

여론조사꽃

총선평집조사 #1

조사기간 | 2023년 6월 28일 ~ 6월 29일

여론조사꽃

총선 특집 여론조사

보고서

CATI

정당지지도

국정운영 평가

투표의향

투표의 목적: 국정운영 중간평가

선거프레임: 국정안정 vs. 실정심판

지지정당 후보와 투표

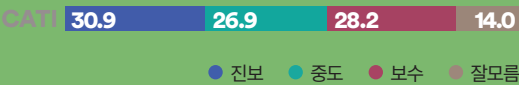
우리 지역의 의원

투표 영향 요인

총선승리를 위한 후보

오픈문항: 내가 원하는 국회의원

이념성향별 응답자 비율

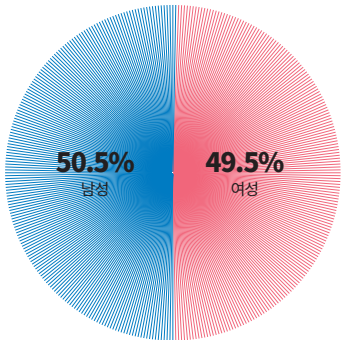


CATI 조사개요

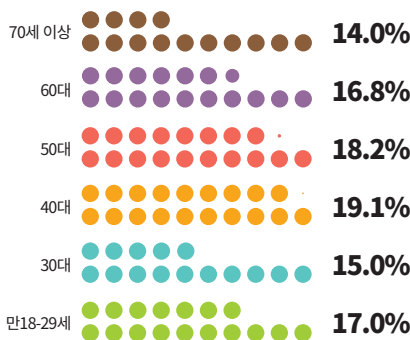
모 집 단	전국 만 18세 이상 남녀
표본크기	1,007명
표본오차	±3.1%포인트(95% 신뢰수준)
표집방법	성별, 연령대별, 권역별 비례할당 후 무작위 추출
조사방법	통신3사(전체 30,000개 / SKT: 15,000, KT: 9,000, LGU+: 6,000)제공 무선가상번호 활용 CATI 전화면접조사
가중방법	행정안전부 2023년 5월 31일 기준 성별, 연령대별, 권역별 인구 기준 가중치 산출(셀가중)
응답률	15.5% [총 통화시도 6,513명]
조사기간	2023년 6월 28일 ~ 6월 29일(2일간)
조사기관	(주)여론조사꽃

응답자 특성			조사완료 사례수(A)		가중값 적용 기준(B)		가중값배율 (B/A)
			사례수(명)	비율(%)	사례수(명)	비율(%)	
	전체		1,007	100.0%	1,007	100.0%	1.00
성별	남성	509	50.5	499	49.6	0.98	
	여성	498	49.5	508	50.4	1.02	
연령	만18~29세	171	17.0	166	16.5	0.97	
	30대	151	15.0	151	15.0	1.00	
	40대	192	19.1	182	18.1	0.95	
	50대	183	18.2	196	19.5	1.07	
	60대	169	16.8	171	17.0	1.01	
	70세 이상	141	14.0	141	14.0	1.00	
지역	서울	190	18.9	189	18.8	0.99	
	인천·경기	322	32.0	320	31.8	0.99	
	대전·세종·충청	109	10.8	106	10.5	0.97	
	광주·전라	97	9.6	98	9.7	1.01	
	대구·경북	98	9.7	99	9.8	1.01	
	부산·울산·경남	151	15.0	151	15.0	1.00	
	강원·제주	40	4.0	44	4.4	1.10	

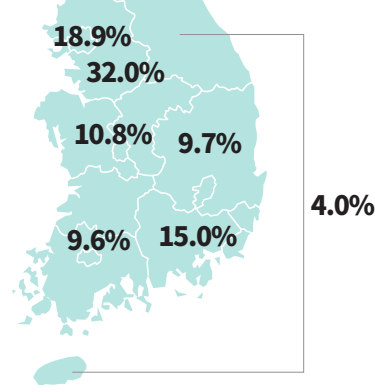
성별



연령



지역



본 조사 결과의 저작권은 (주)여론조사꽃에 있습니다.

무단 복제, 배포, 수정은 불가하며 보도, 연구, 교육 등 정당한 범위 안에서 공익적 목적을 위해 (주)여론조사꽃의 자료를 인용할 경우

출처에 대한 명기와 함께 선거여론조사기준 108조 규정에 따라 '조사의뢰자', '선거여론조사기관', '조사일시'를 반드시 준수하여 인용해 주시기 바랍니다.

본 조사결과는 표본조사이므로 결맞값 해석 시 표본오차를 반드시 고려해야 하며 통계보정을 위해 주민등록인구통계를 기반으로 성·연령대·지역(권역)별 사후가중을 실시하였습니다.

사례수가 30명 미만일 경우, 이상치(outlier: 변수의 분포에서 비정상적으로 분포를 벗어난 값)의 영향을 크게 받을 수 있으므로 결과 해석에 유의해야 합니다.

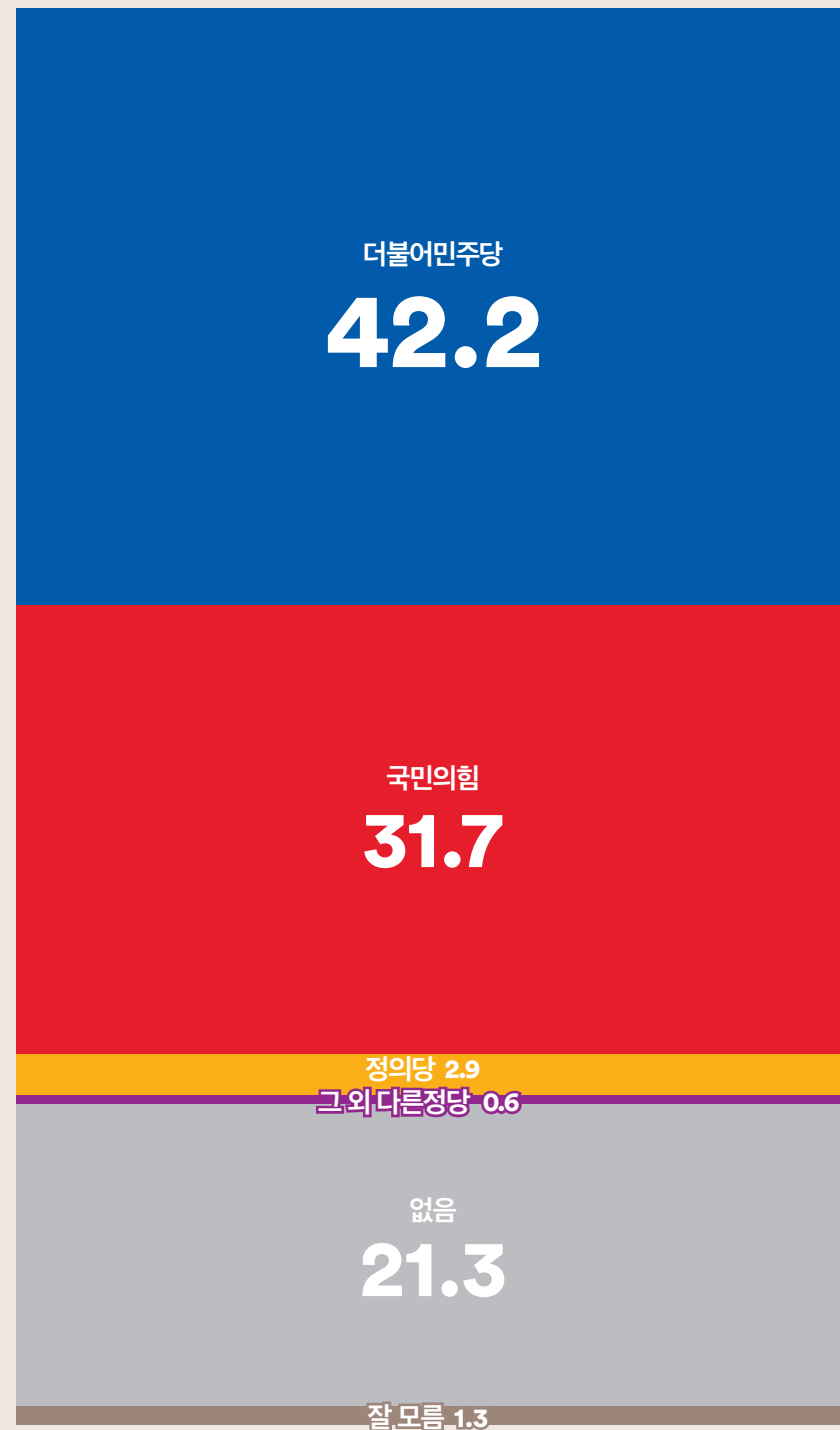
결맞값은 소수점 둘째 자리에서 반올림하여 첫째 자리까지 표기하였으며 결과에 대한 단수 합산 시 반올림 오차(round-off error)가 발생할 수 있습니다. 이에 따라 세부 항목의 단순 합은 100.0%가 아닌 99.9% 또는 100.1%로 나타날 수 있습니다.

호감도 측정 결과를 기반으로 산출한 지수(index)는 비율과 구분하기 위해 소수점 첫 번째 자리에서 반올림한 경수로 표기합니다.

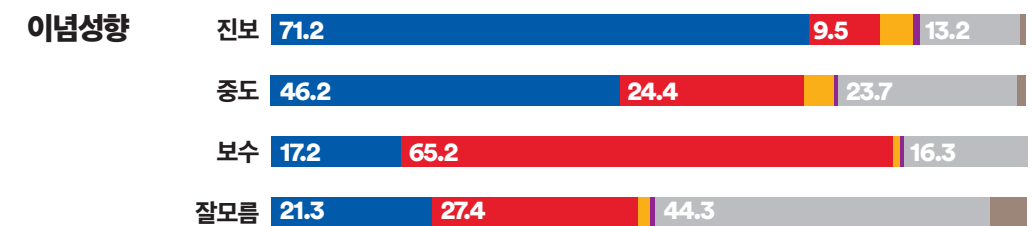
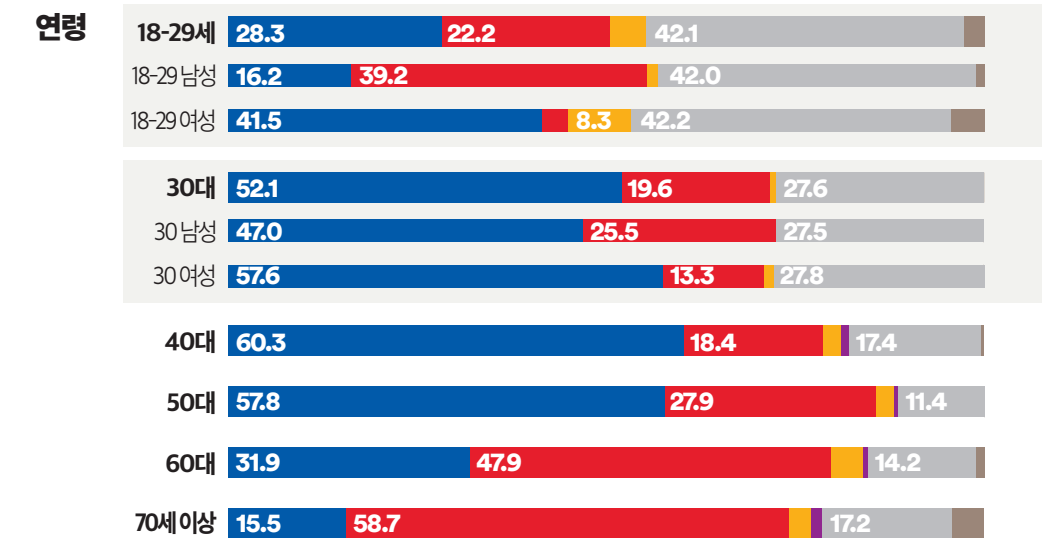
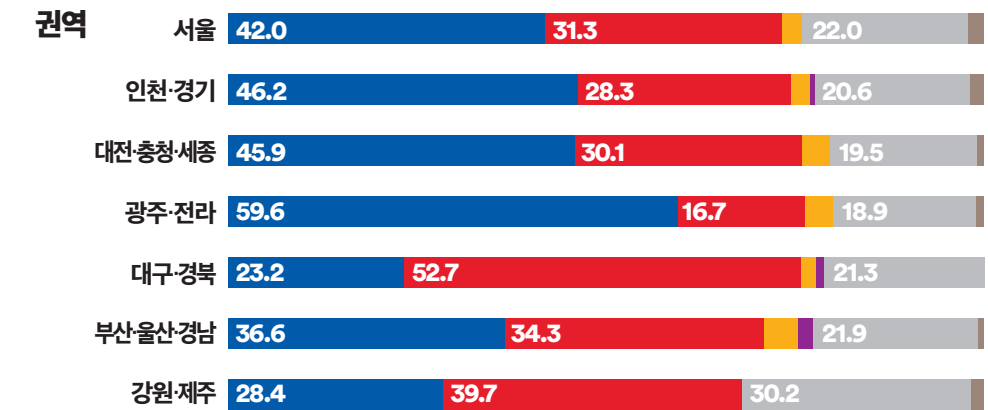
총선 특집 : 국정지표

정당지지도

Q. 평소 지지하거나 조금이라도 더 호감이 가는 정당은 다음 중 어디입니까?



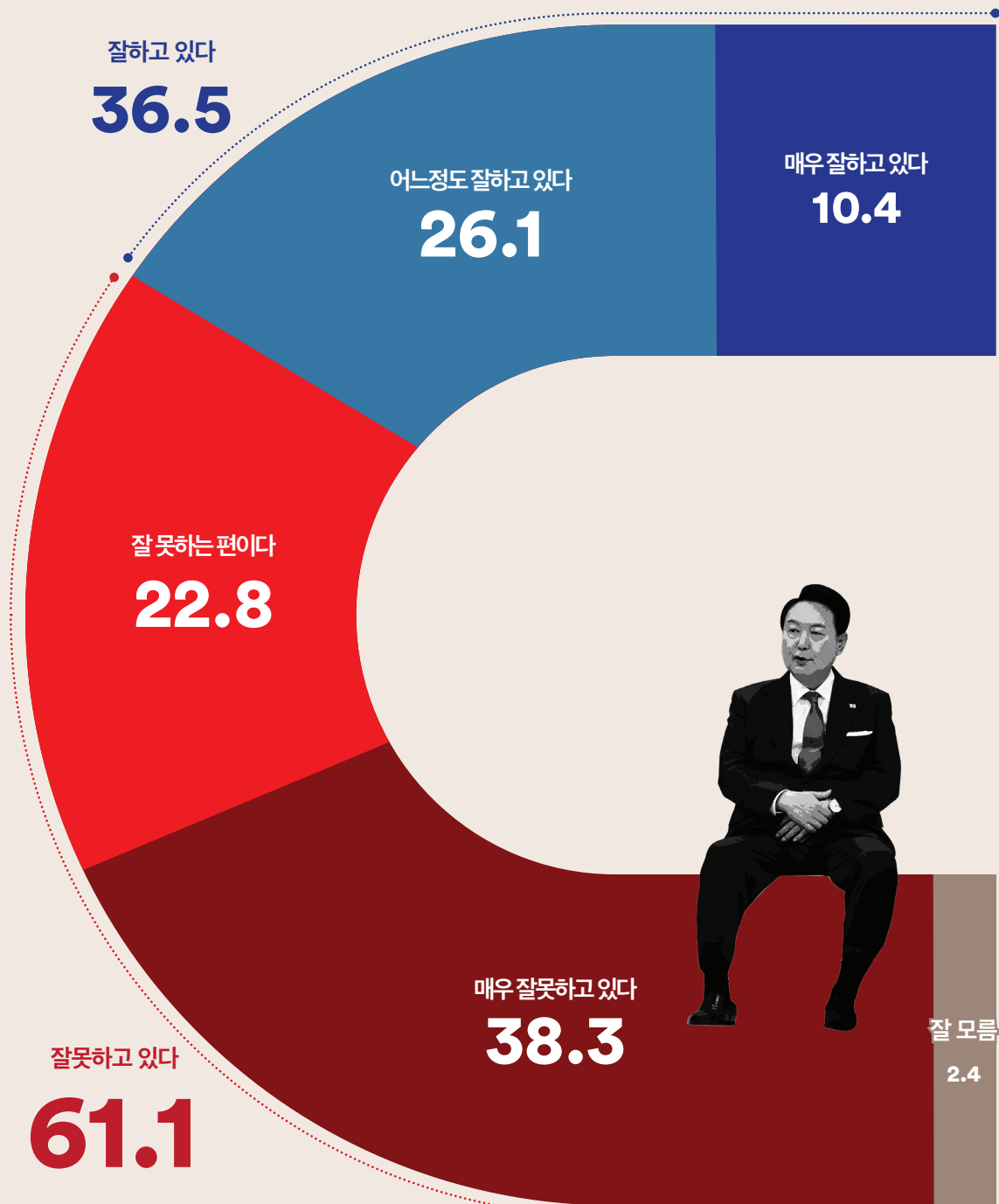
28차 CATI 정례조사와 비교해 더불어민주당 3.1%p 상승, 국민의힘 1.7%p 하락, 격차 10.5%p
 50대 이하 응답층과 수도권, 호남, 충청, PK 지역은 더불어민주당, 60대 이상 응답층과 TK, 강원·제주는 국민의힘이 앞섬
 모든 성별에서 더불어민주당이 앞서지만, 18~29세 남성은 국민의힘, 18~29세 여성은 더불어민주당 우세
 18~29세 남성에서의 양당 간 격차 (23.0%p)는 60대 남성(11.9%p)·여성(19.8%p)의 양당격차보다 큼



총선 특집: 국정지표

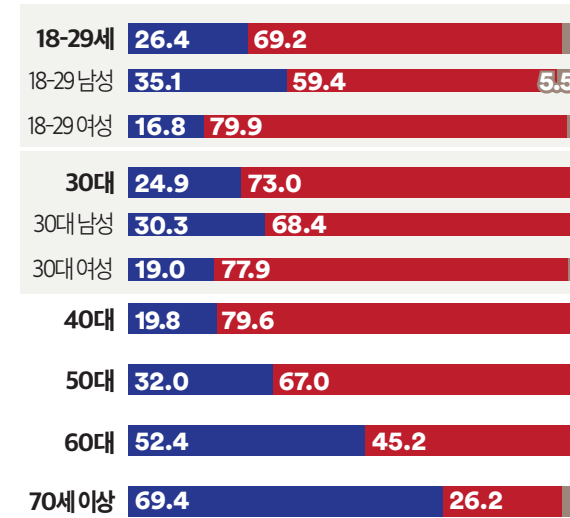
국정운영 평가

Q. 윤석열 대통령의 국정 운영에 대해 어떻게 평가하십니까?

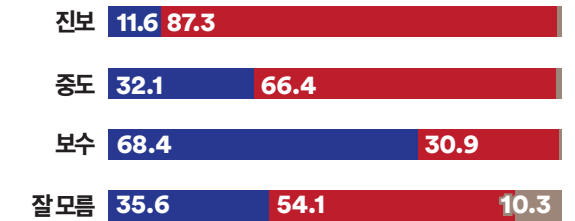


28차 CATI 정례조사와 비교해 긍정평가 0.5%p 하락, 부정평가 0.9%p 상승, 격차 24.6%p
 TK를 제외한 모든 권역(서울, 경인, 충청, 호남, PK, 강원·제주)에서 부정 평가가 우세
 50대 이하 응답층에서는 부정평가가 높고, 60대 이상 응답층에서는 긍정평가 높음
 모든 성별에서 부정평가 우세, 국민의힘 지지도가 높은 18-29세 남성층에서도 국정운영 부정평가 우세

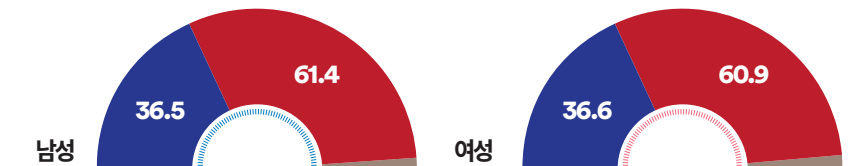
연령



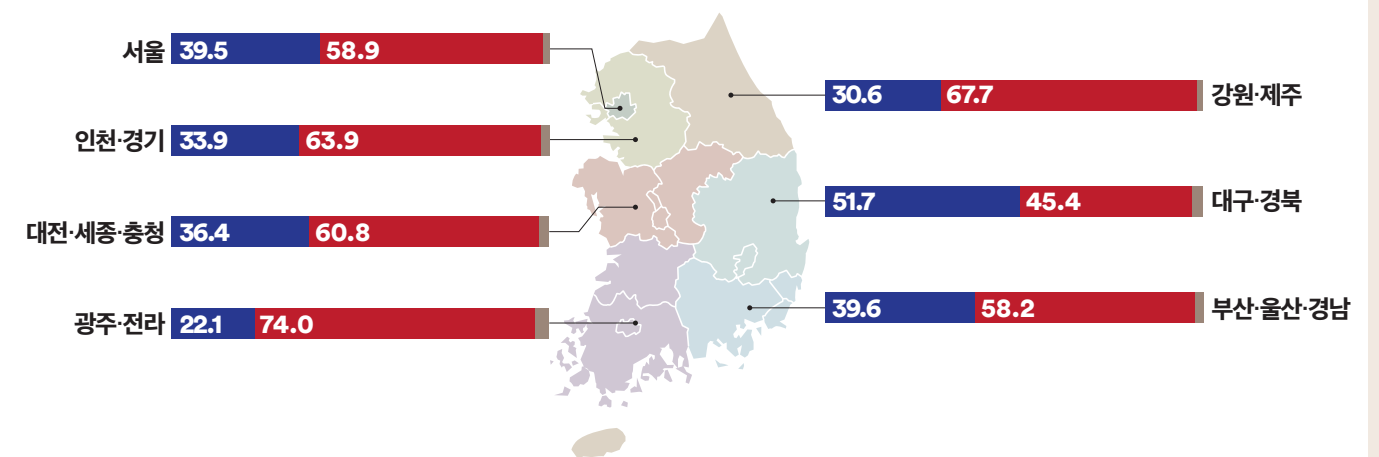
이념성향



성별



권역

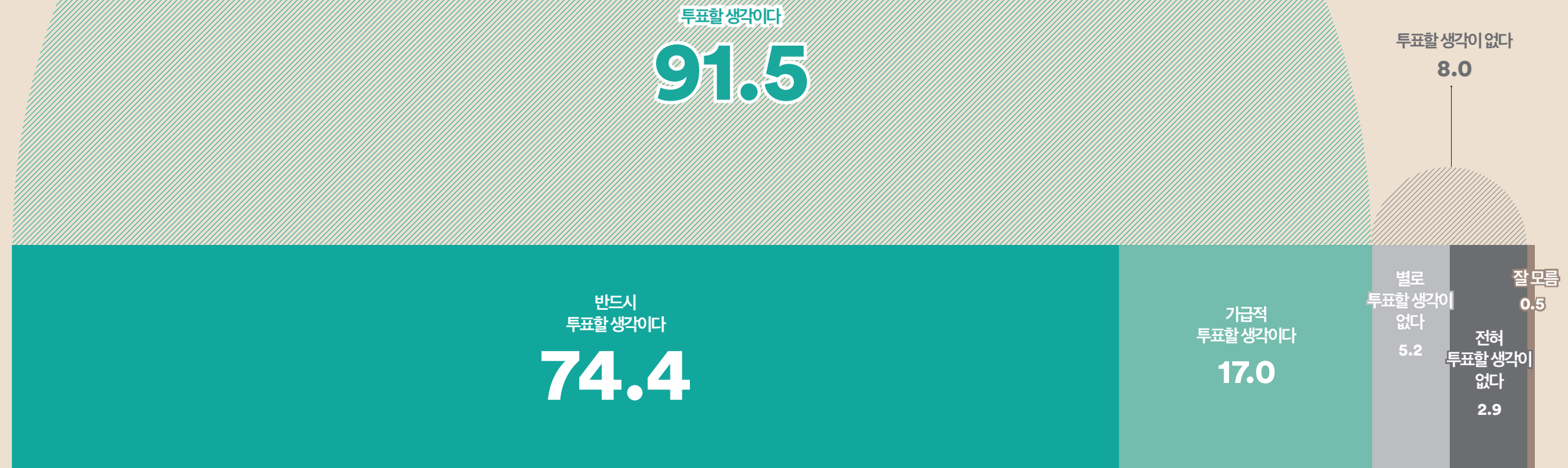


잘하고 있다 잘못하고 있다 모르겠다

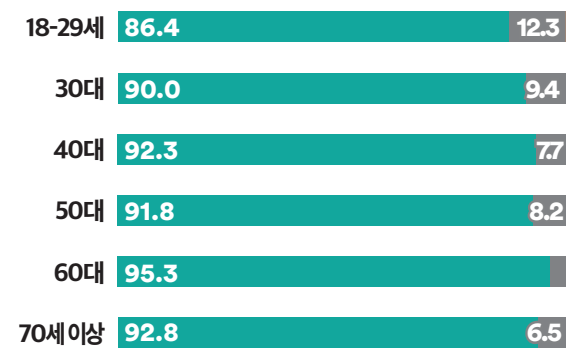
총선 특집

투표 의향

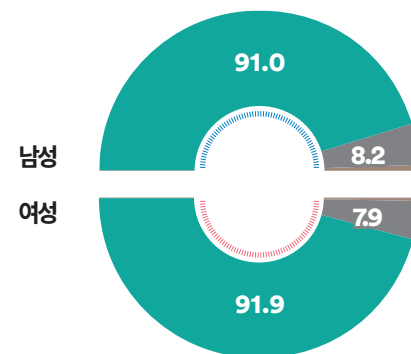
Q. 내년 4월에 치러질 제22대 국회의원 선거에 투표하실 생각이십니까?



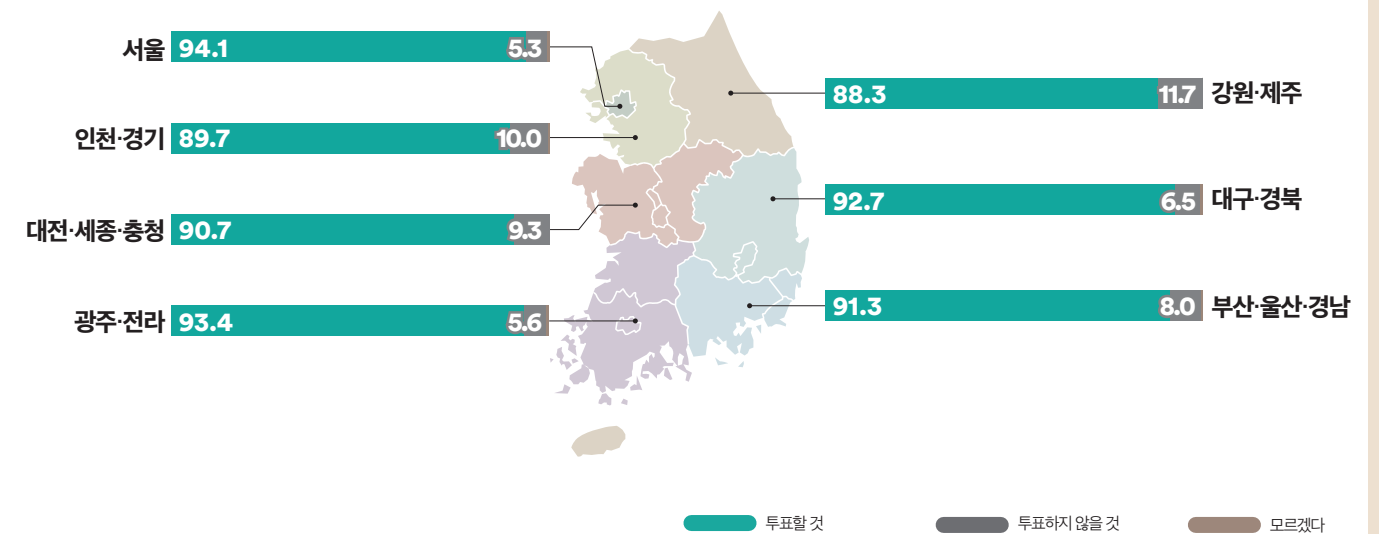
연령



성별



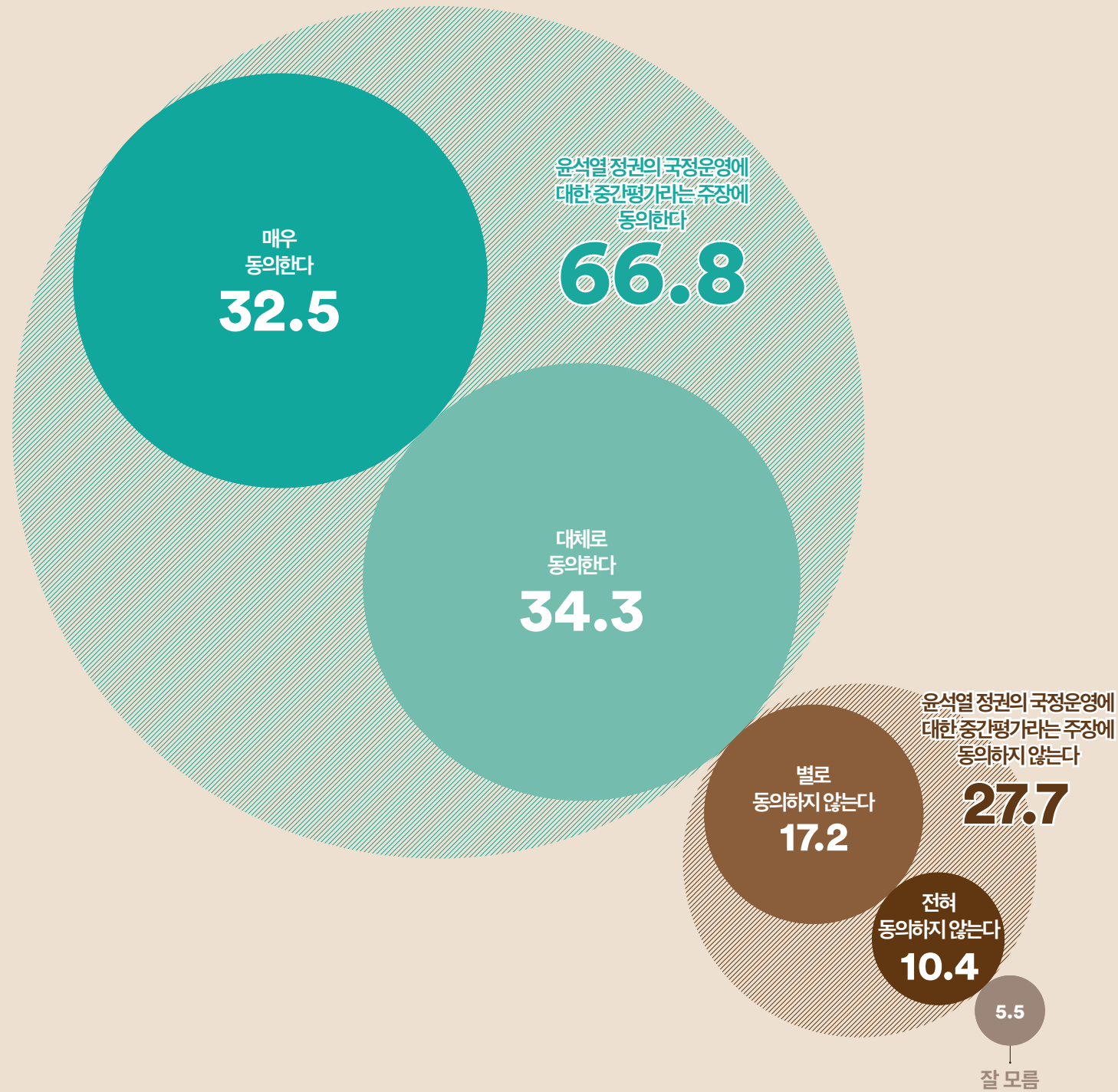
권역



총선 특집

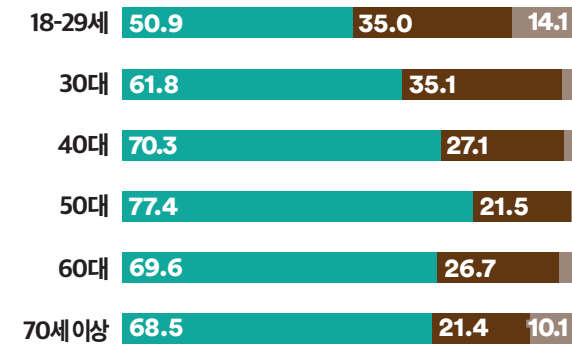
투표의 목적: 국정운영 중간평가

Q. 차기 총선은 윤석열 정권의 국정 운영에 대한 중간평가라는 주장에 대해 어떻게 생각하십니까?




모든 권역과 성별, 연령에서 '동의한다'는 응답이 우세
 민주/국힘 지지층, 긍정/부정 평가층, 진보/중도/보수 모두 '동의한다'는 응답이 우세
 적극투표층(73.8%)과 소극투표층(61.4%)에서는 '동의한다'는 응답이 우세하며, 적극투표층은 압도적 우세
 관망층과 기권층에서는 '동의하지 않는다'는 응답이 우세

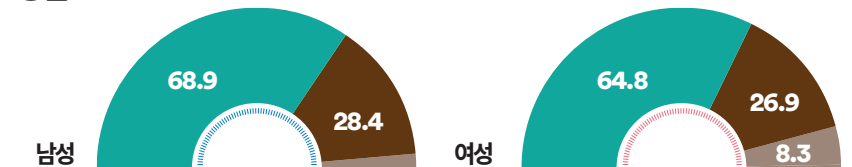
연령



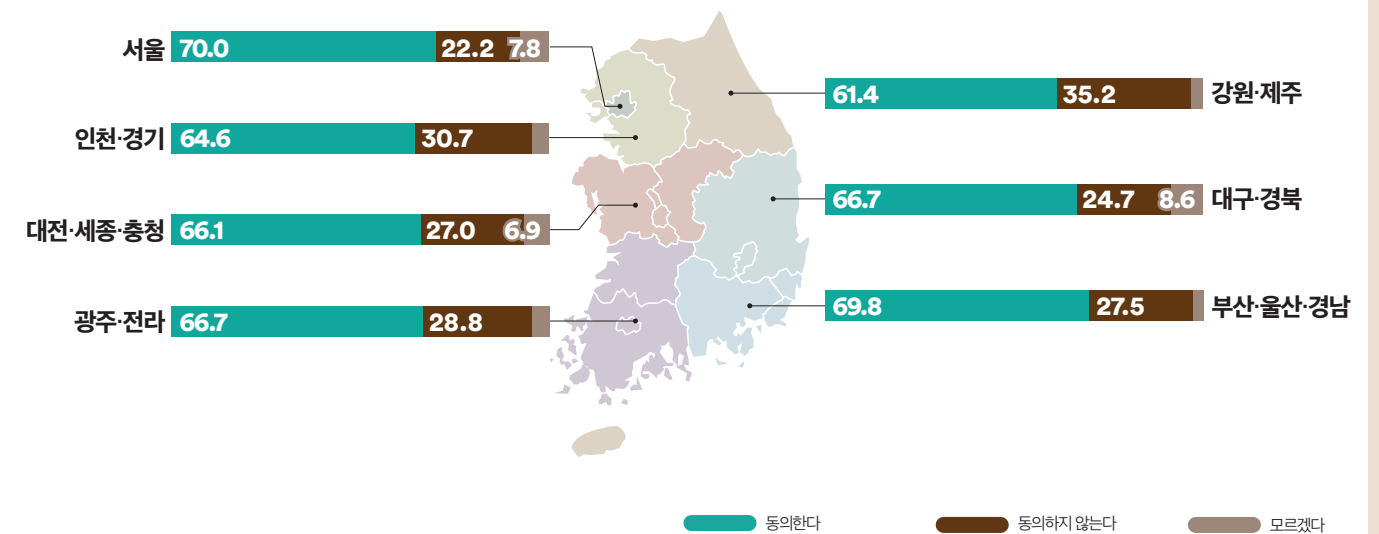
투표의향



성별



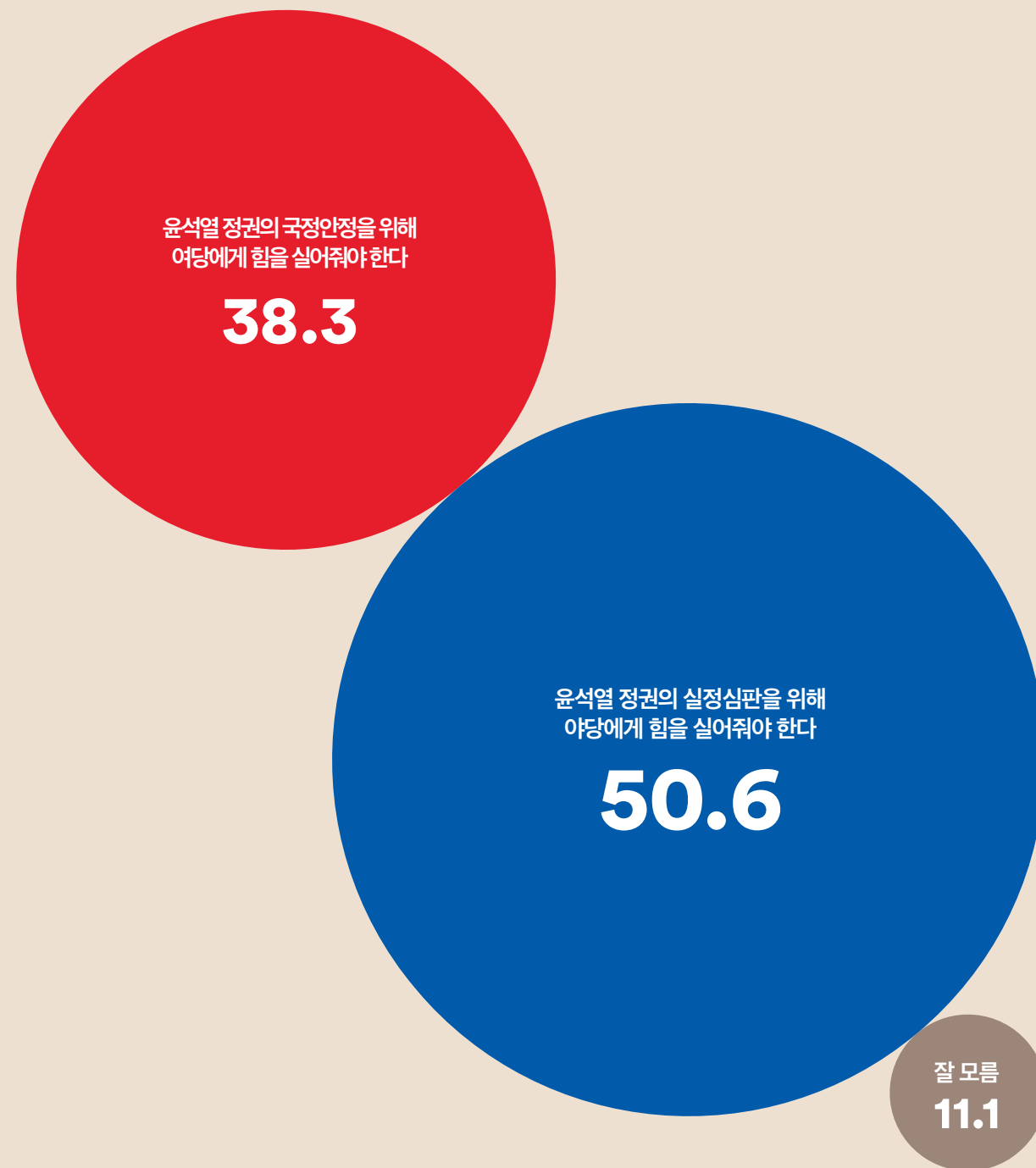
권역



총선 특집

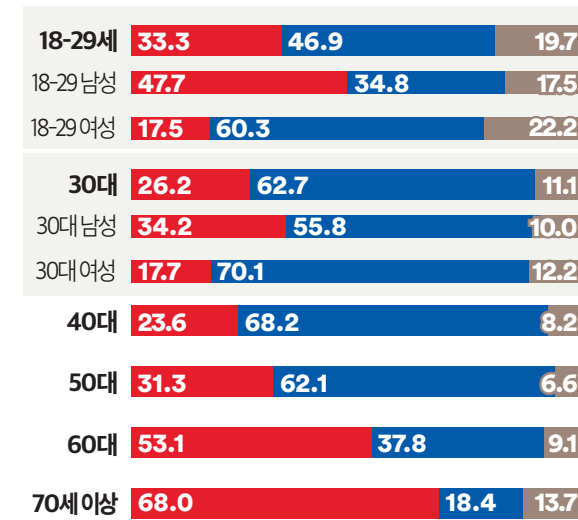
선거프레임: 국정안정 vs. 실정심판

Q. 차기 총선에 대해 다음 중 어떤 주장에 더 공감하십니까?

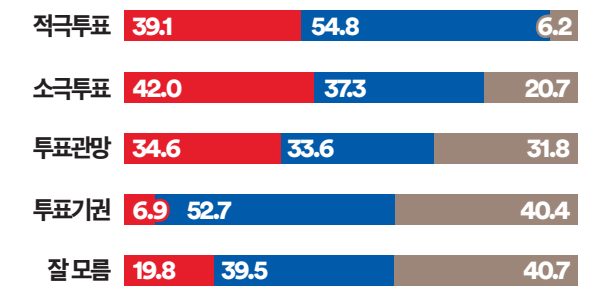


윤석열 정권 심판 주장에 공감한다는 의견이 우세
수도권과 충청,호남,PK지역에서는 '실정 심판, 야당지지'가 앞서고 TK, 강원·제주는 '국정안정, 여당지지'가 앞섬
적극투표층은 '실정 심판, 야당지지', 소극 투표층은 '국정안정, 여당지지'가 앞섬

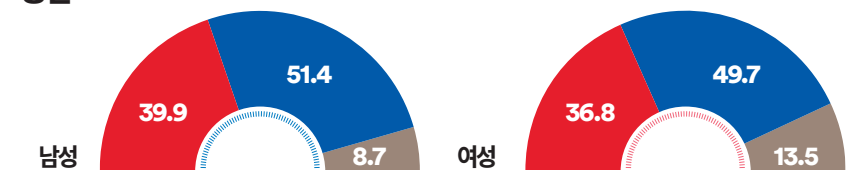
연령



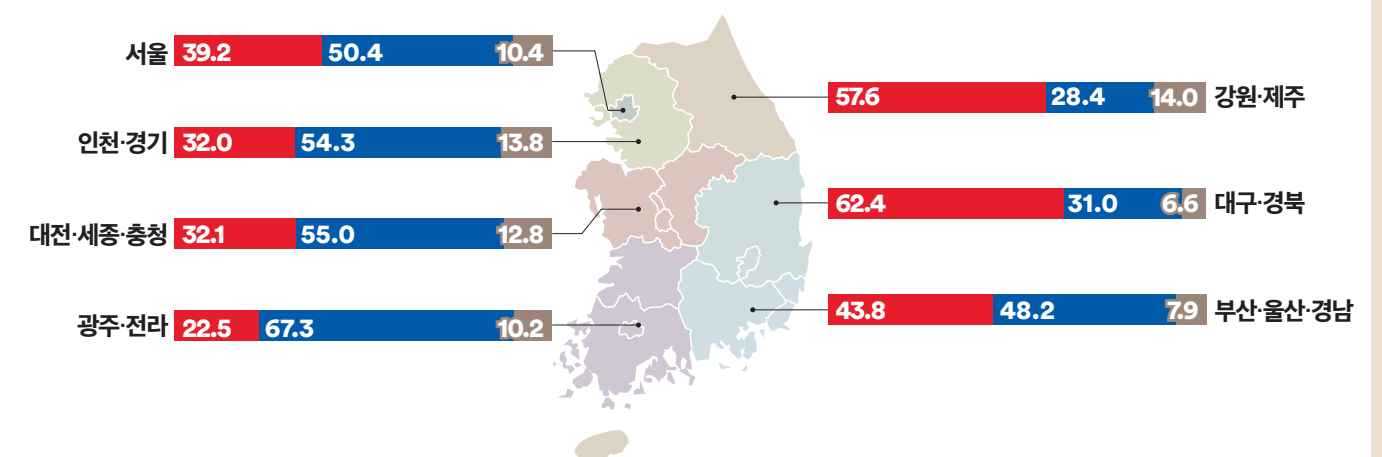
투표의향



성별



권역



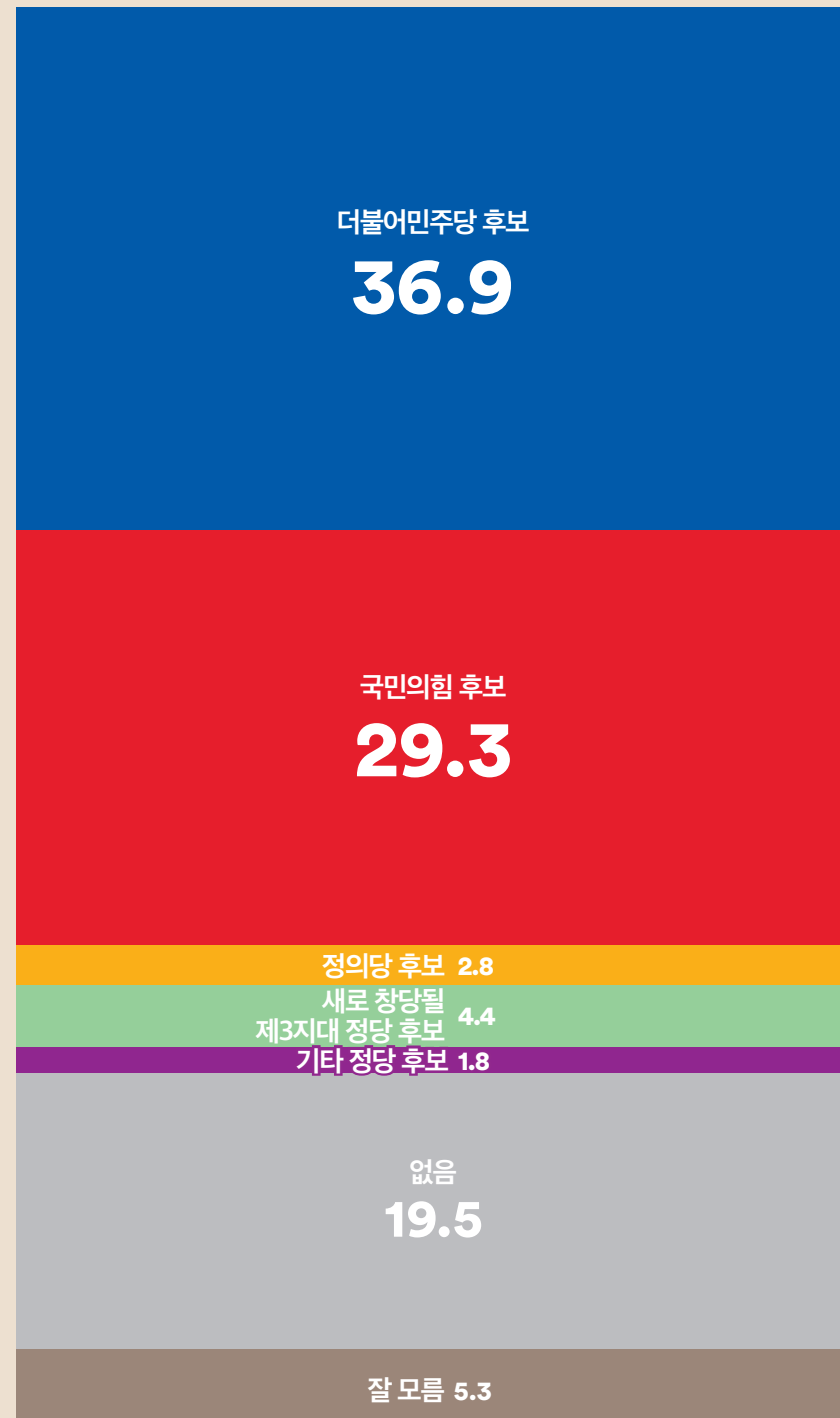
적극투표층은 '실정 심판, 야당지지', 소극 투표층은 '국정안정, 여당지지'가 앞섬



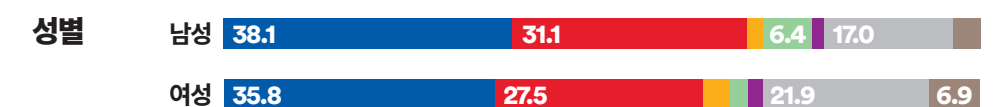
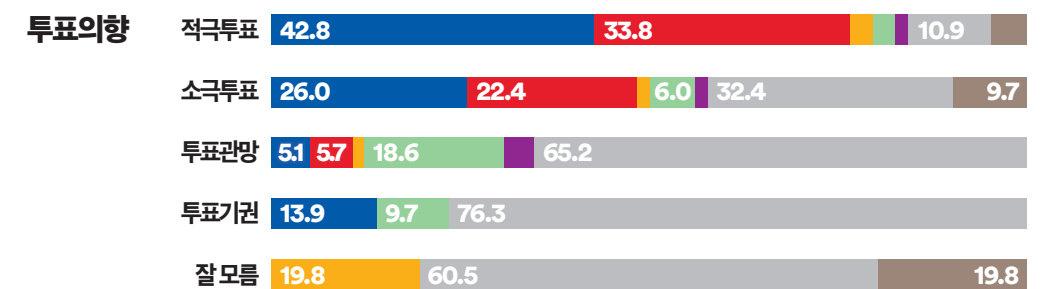
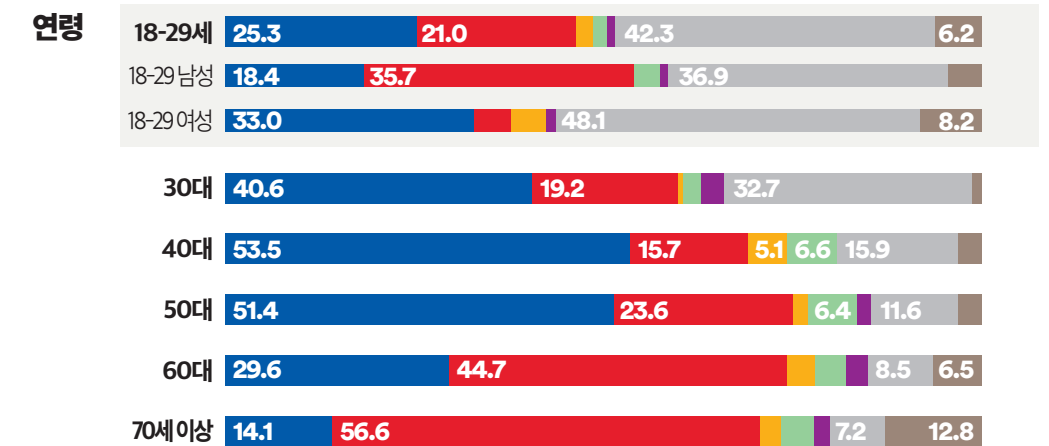
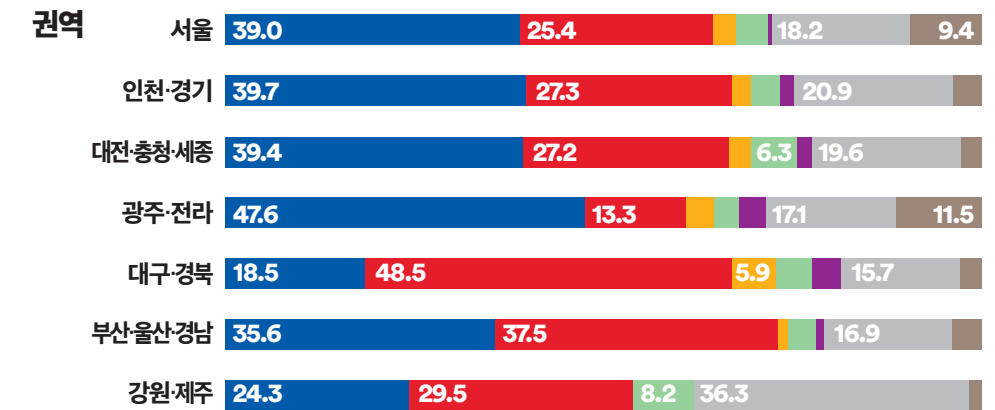
총선 특집

지지정당 후보와 투표

Q. 차기 총선에서 어느 정당 후보에 투표하시겠습니까?



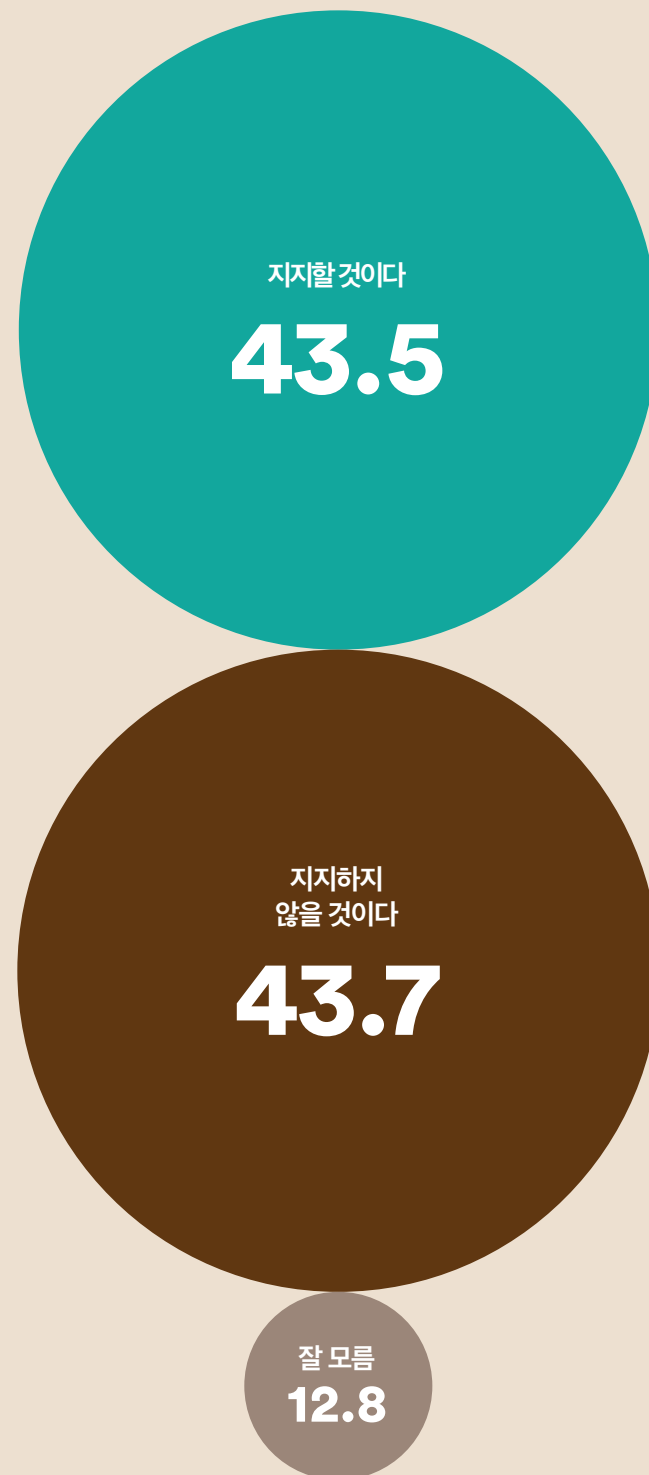
더불어민주당 후보 > 국민의힘 후보 > 새로창당될 제3지대 정당후보 > 정의당 후보 순
 모든성별과 수도권, 충청, 호남은 더불어민주당 후보, TK는 국민의힘 후보가 앞섬
 적극투표층과 소극투표층 모두 더불어민주당 후보가 앞섰고, 투표관망층에서는 제3지대 정당 후보가 앞섬
 50대 이하 응답층은 더불어민주당 후보, 60대 이상 응답층은 국민의힘 후보가 앞섬



총선 특집

우리지역의 의원

Q. 본인 지역구 현역 국회의원이 차기 총선에 재출마한다면 지지하시겠습니까?



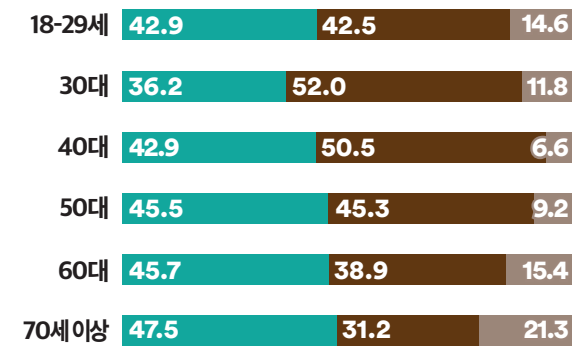
지역구 현역 국회의원의 재출마에 대해서는 '지지할 것이다'와 '지지하지 않을 것이다'가 팽팽하게 맞섬

TK는 '지지할 것이다(격차 11.6%p)', PK는 '지지하지 않을 것이다(격차 13.3%p)'라는 응답이 앞섬

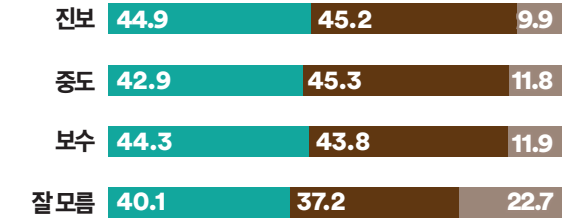
70세 이상은 '지지할 것이다(격차 16.3%p)', 30대는 '지지하지 않을 것이다(격차 15.9%p)'라는 응답이 앞섬

남성은 '지지하지 않을 것이다(격차 5.3%p)', 여성은 '지지할 것이다(격차 4.8%p)'라는 응답이 오차범위 내에서 앞섬

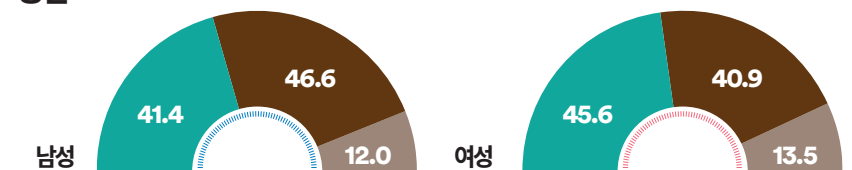
연령



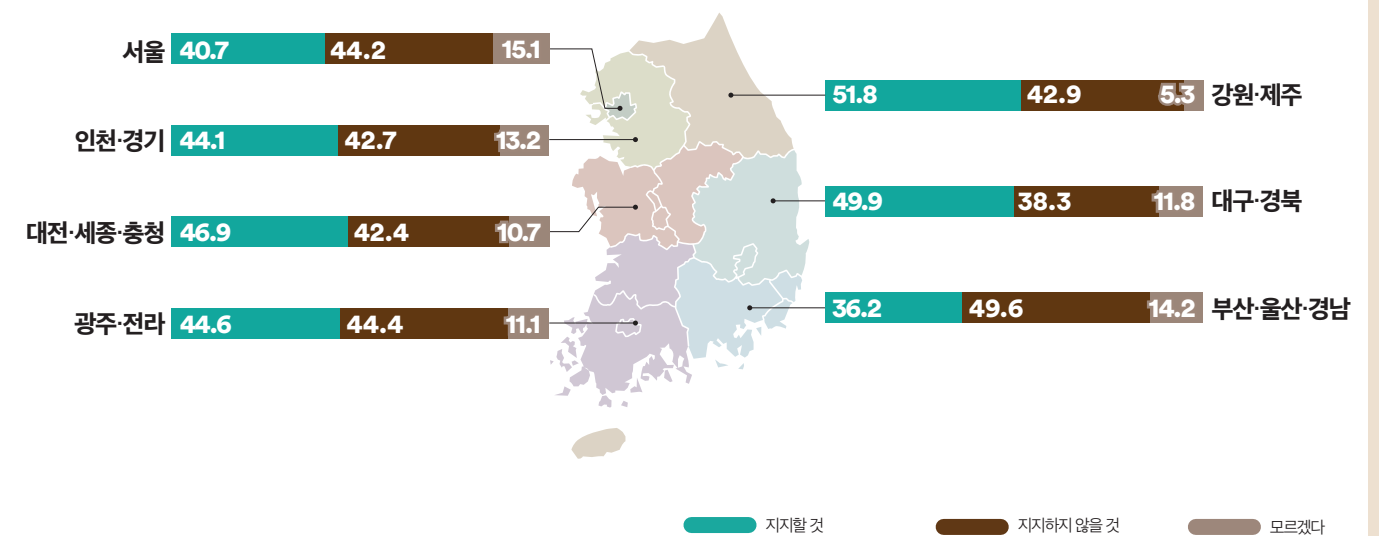
이념성향



성별



권역

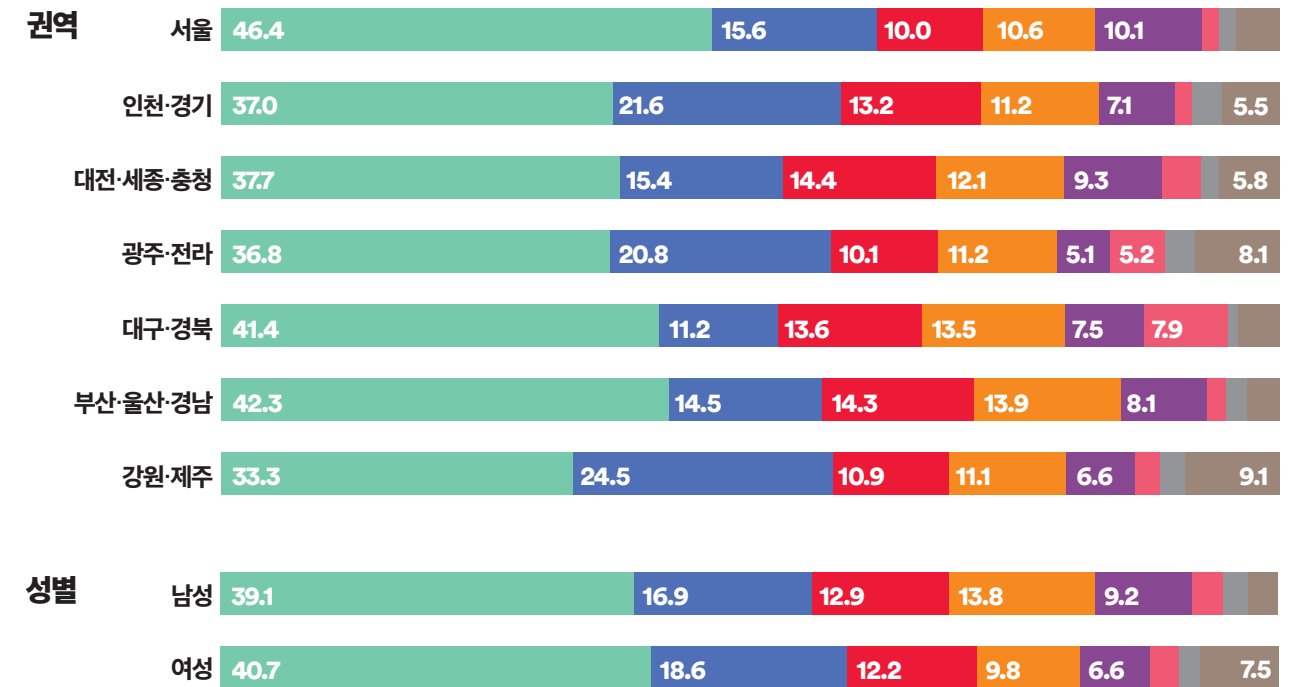
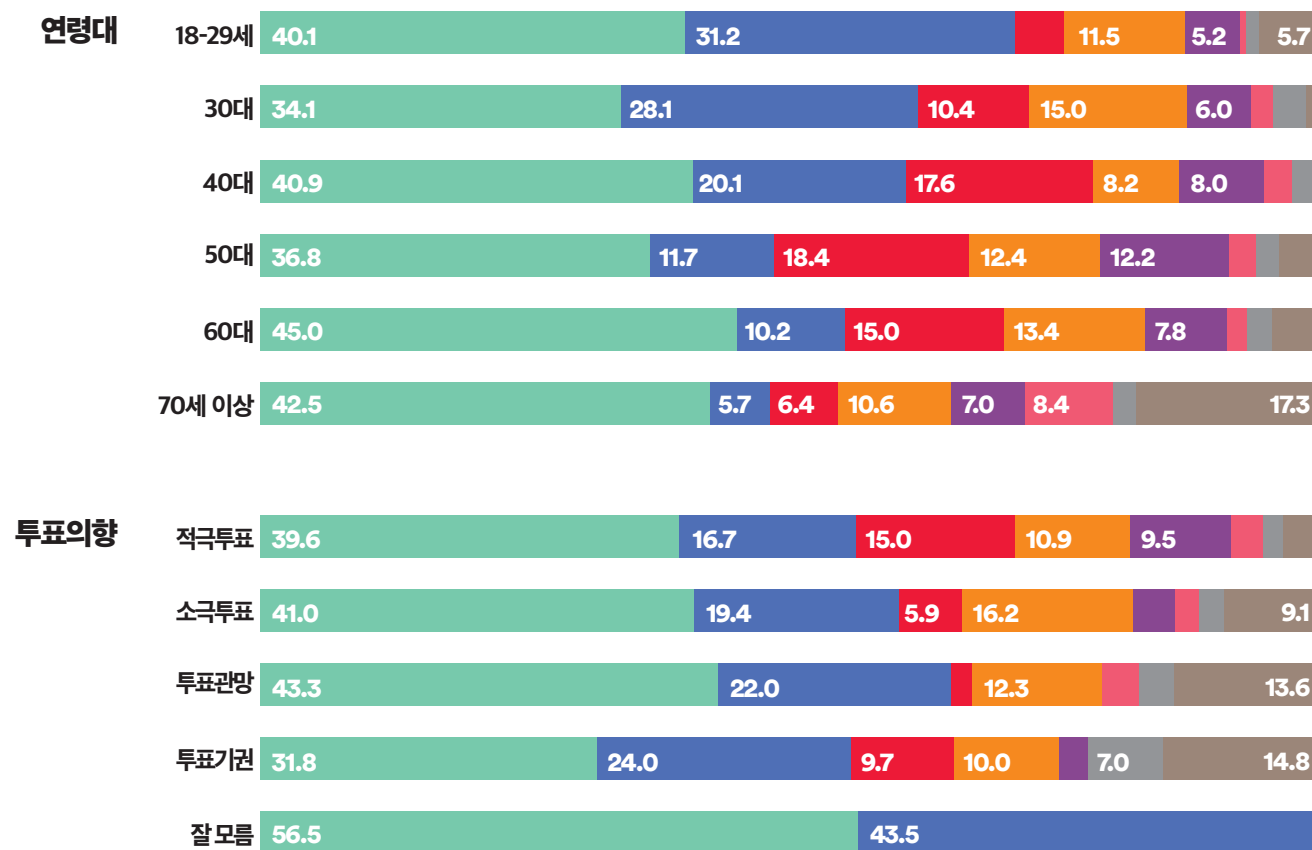
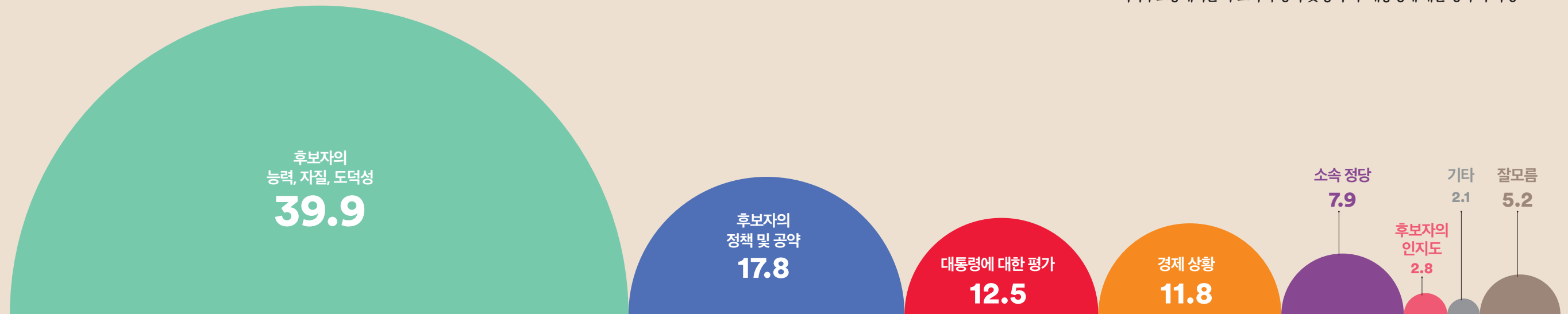


총선 특집

투표 영향 요인

Q. 차기 총선에서 본인의 투표에 가장 영향을 줄 요인은 다음 중 무엇입니까?

권역, 연령대, 성별, 연령대by성별 변수에서 '후보자의 능력, 자질, 도덕성'이 앞섬
지지 정당, 이념성향 변수에서도 '후보자의 능력, 자질, 도덕성'이 앞섬
적극투표층에서는 '후보자의 정책 및 공약'과 '대통령에 대한 평가'가 박빙



후보자의 능력, 자질, 도덕성 후보자의 정책 및 공약 대통령에 대한 평가 경제 상황 소속 정당 후보자의 인지도 기타 잘 모름



총선 특집

총선 승리를 위한 후보

Q. 각 정당에서 다음 중 어떤 인물을 공천하는 것이 총선 승리에 도움 될 것이라 생각하십니까?

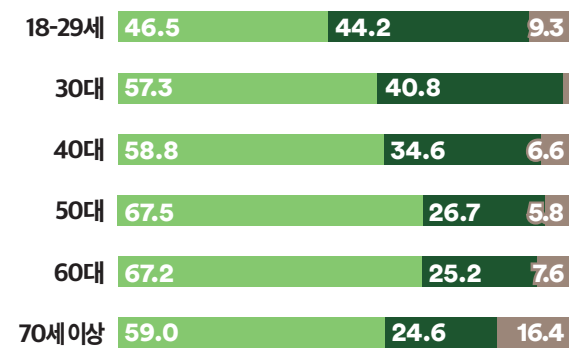
10명 중 6명은 '참신한 정치 신인'을 공천하는 것이 총선 승리에 도움 될 것이라 응답
 권역, 연령, 성별, 투표의향층에서 '참신한 정치 신인'이 우세
 민주/국힘 지지층, 긍정/부정 평가층, 진보/보수, 중도/무당층 모두에서 '참신한 정치 신인'이 우세

참신한
정치 신인
59.7

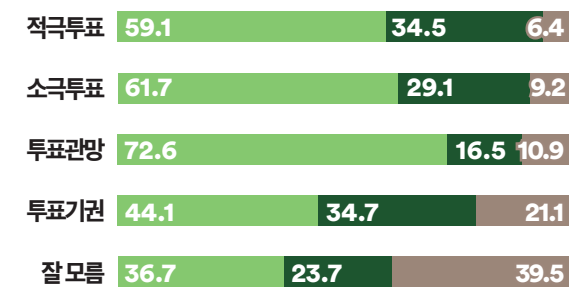
노련한
재선 의원
32.6

잘 모름
7.7

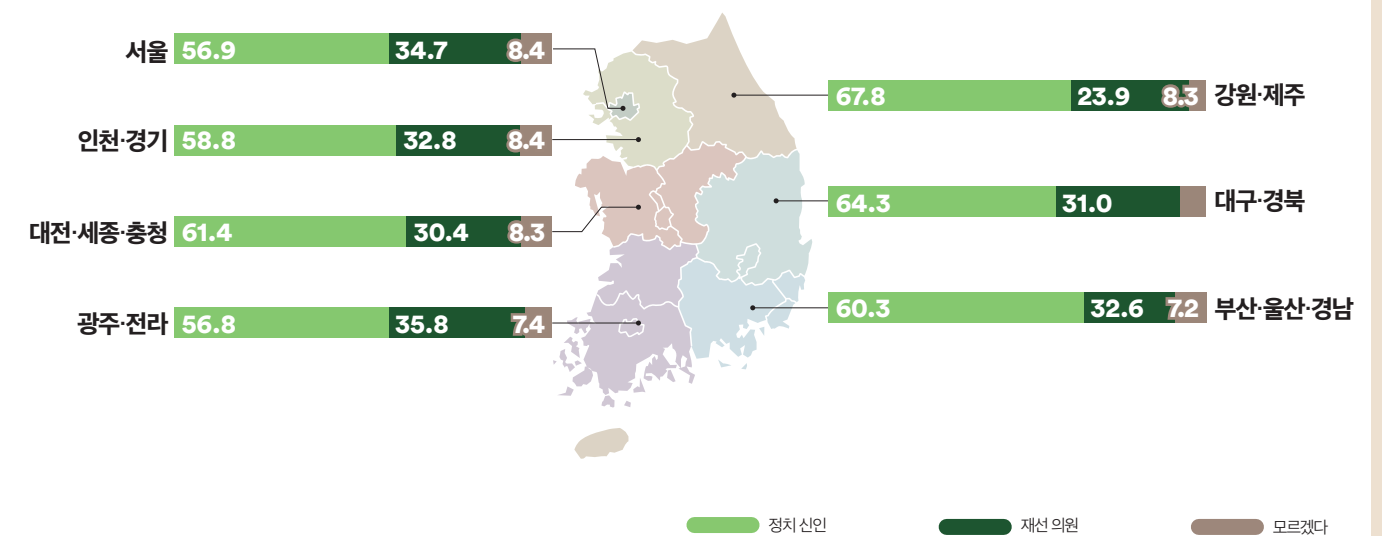
연령



투표의향



권역



총선 특집

오픈문항: 내가 원하는 국회의원

Q. 어떤 유형의 인물이 국회의원에 당선되는 것이 바람직하다고 생각하십니까? 생각나는 대로 말씀해 주세요. (주관식)

청렴·도덕·정직

33.7%

“진실하고 정직한”

거짓이 없고 맡은일을 성실히 하는 사람
 네 탓 하지 않고 정직하고 잘못을 인정하는 사람
 청렴하고 미래와 시대를 읽는 사람
 깨끗한 사람, 솔직하고 인간성 좋은 사람
 청렴한 사람, 시민의 입장에서 생각하는 사람
 개인보다는 공동체를 위하는 사람
 공정하고 국민의 편에서, 특히 일본에 굽신거리지 않고 할 말 하는 사람
 중대사를 본인 마음대로 휘두르지 않는 사람
 도덕적인 사람, 정의로운 사람, 양심이 있는 사람

헌신/ 책임감

27.3%

“국민을 위하는”

국민의 이익을 위해서 일하는 사람
 국민을 위한 정책 펼치는 분, 일본오염수 방류를 반대하는 분
 지역을 잘챙기고 약속 잘 지키는 사람
 현안에 대해서 잘 조율할 수 있는 사람
 자기 소신껏 정치활동하는 사람
 지역의 사정을 잘 아는 사람
 서민들 입장을 대변할 수 있는 사람
 공익을 생각하는 사람
 봉사정신이 있는 사람

능력/ 전문성

17.7%

“전문적인”

능력있고, 국가에 헌신할수 있는 사람
 현실성 있는 국회의원
 일 할 생각이 있는 사람
 국가 현황을 파악할 수 있는 사람
 토론을 잘하는 사람
 경제를 안정화 시킬수 있는 사람
 통찰력 있는 사람
 전문성이 있는 사람

소신/ 리더십/ 추진력

16.8%

“약속을 지키는”

말 뿐이 아닌 행동으로 옮기는 사람
 지도력이 있는 사람
 앞장서는 사람
 언행일치가 되는 사람
 현 상황을 이해하고 해결할 수 있는 사람
 정파에 휘둘리지 않는 사람, 소신있는 사람
 무리한 정책보다 실행가능한 정책을 펼 사람
 굴종외교 하지 않는 사람
 개혁적인 사람

기타의견

8.8%

지금 정권을 이길 수 있는 사람
 윤대통령을 막을 수 있는 사람
 안보능력 있는 사람
 법조계 인물이 아닌 사람
 후쿠시마 오염수 방류를 반대하는 사람
 민주주의를 지킬 수 있는 사람
 객관적이고 상식적인 사람
 보수적인 사람
 대통령을 도울 사람
 000같은 사람*

*“000 같은 사람”이라는 의견에 직접 언급된 인물:

이재명, 한동훈, 이탄희, 김남국, 김용민, 박주민, 용혜인, 유시민, 정순평, 최강욱, 홍준표
 (응답자 발언 횟수 순, 동일 횟수시 가나다 순)

서민/ 복지/ 소통

7.6%

“약자를 생각하는”

시민 활동 많이 하는 사람
 복지정책
 약자편에서 일할 수 있는 사람
 사회의 소수층을 생각하는 사람
 국민의 소리를 잘 듣는 사람
 협치할 수 있는 사람
 노동자 인권에 관심 갖는 사람
 어린이와 청년을 생각하는 사람

참신함

6.2%

“개혁적인”

젊은 사람
 시대에 맞는 사람
 세대교체

연륜

3.5%

“노련한”

정치경험자
 정치/경제에 해박한 사람



www.
flowerresearch.
com

여론조사꽃 총선 특집조사 #1



본 자료는 유료 구독자용 콘텐츠이므로 무단 배포를 금지합니다