




대한민국
마음의
지도를 그린다

여론조사꽃 제1차 정례여론조사^{ARS} 보고서



여론조사 꽃

정례여론조사^{ARS}

보고서

조사내용

성별, 연령, 지역

국정 지표 및 여론 지표

국정지표 국정운영 평가

국정지표 대통령 개인 선호도

여론지표 민심체감도

여론지표 내가 느끼는 윤 대통령 지지층의 지지세 변화

여론지표 국정 운영 지지율에 영향을 미치는 인물

교차분석자료

국정운영 평가 기반 이념성향에 따른 응답자 분포 분석자료

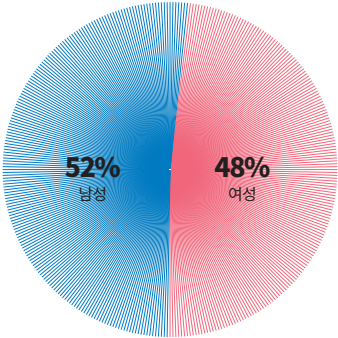
조사개요

조사방법	무선 RDD를 이용한 ARC 여론조사
모집단	전국 만18세 이상 남녀
표본크기	1,005명
표집방법	2022년 7월 31일 기준 주민등록인구통계에 따라 성별, 연령대별, 권역별 비례할당 후 무작위추출
표본오차	±3.1%포인트(95% 신뢰수준)
응답률	4.8% [총 통화시도 20994명]
가중방법	행정안전부 7월 31일 기준 성별, 연령대별, 권역별 인구 기준 가중치 산출(셀가중)
조사기간	2022년 08월 5일 14시 00분~20시 00분 2022년 08월 6일 11시 00분~21시 00분
조사기관	(주)여론조사꽃

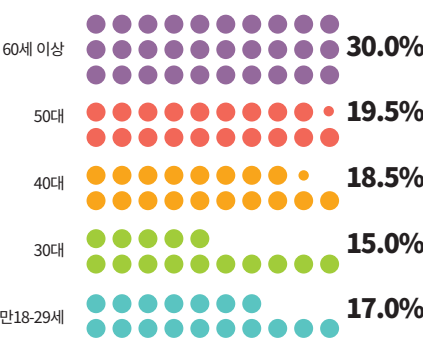
응답자 특성		조사완료 사례수(A)		가중값 적용 기준(B)		가중값배율 (B/A)
		사례수(명)	비율(%)	사례수(명)	비율(%)	
전체		1005	100.0%	1005	100.0%	1.00
성별	남성	523	52.0	498	49.6	0.95
	여성	482	48.0	507	50.4	1.05
연령	만18~29세	117	11.6	171	17.0	1.46
	30대	140	13.9	151	15.0	1.08
	40대	203	20.2	186	18.5	0.92
	50대	219	21.8	196	19.5	0.89
	60세 이상	326	32.4	301	30.0	0.92
지역	서울	208	20.7	189	18.8	0.91
	인천·경기	309	30.7	318	31.6	1.03
	대전·세종·충청	100	10.0	107	10.6	1.07
	광주·전라	96	9.6	97	9.7	1.01
	대구·경북	105	10.4	99	9.9	0.94
	부산·울산·경남	146	14.5	151	15.0	1.03
	강원·제주	41	4.1	44	4.4	1.07

본 조사결과는 표본조사이므로 결괏값 해석 시 표본오차를 반드시 고려해야 하며 통계보정을 위해 주민등록인구통계를 기반으로 성·연령대·지역(권역)별 사후가중을 실시하였습니다.
사례수가 30명 미만일 경우, 이상치(outlier: 변수의 분포에서 비정상적으로 분포를 벗어난 값)의 영향을 크게 받을 수 있으므로 결과 해석에 유의해야 합니다.
결과 값은 소수점 둘째 자리에서 반올림하여 첫째 자리까지 표기하였으며 결과에 대한 단수 합산 시 반올림 오차(round-off error)가 발생할 수 있습니다. 이에 따라 세부 항목의 단순 합은 100.0%가 아닌 99.9% 또는 100.1%로 나타날 수 있습니다.
세부 분석은 개별 응답 사례수의 오차범위를 측정하여 유의미한 결과를 중심으로 분석하였으므로 해석에 유의해야 합니다.

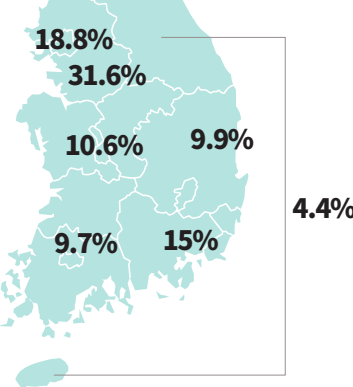
성별




연령



지역





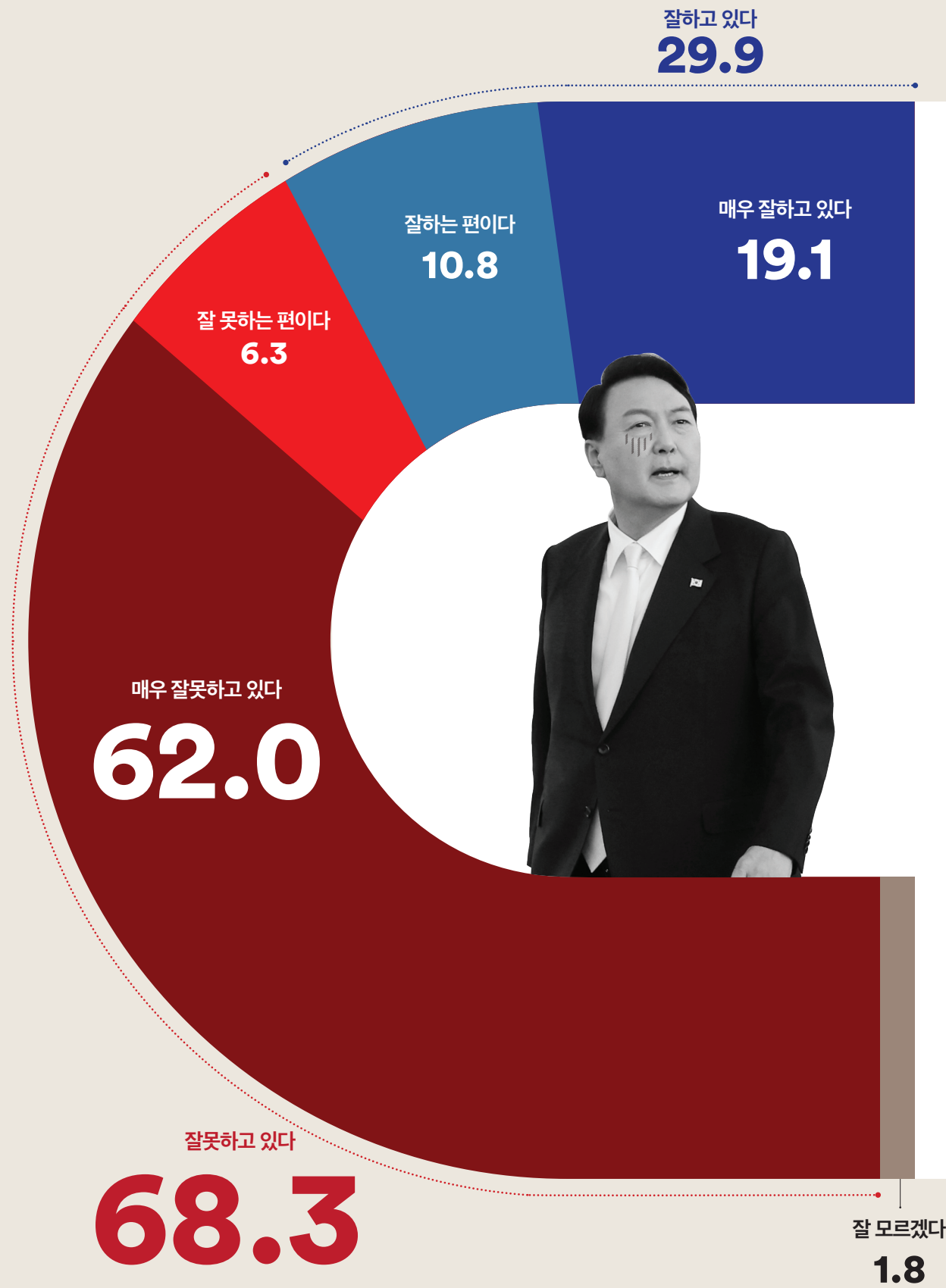
대한민국
마음의
지도를 그린다



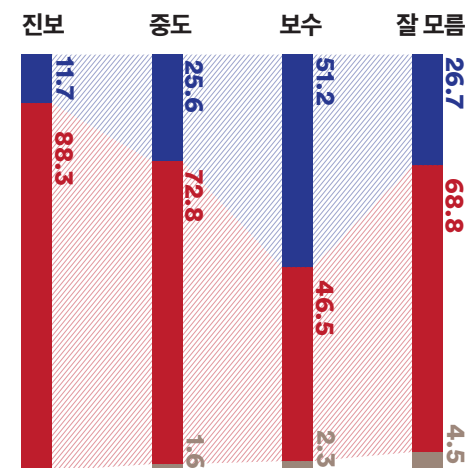
국정운영에 대한 우리의 마음

국정지표-국정운영 평가

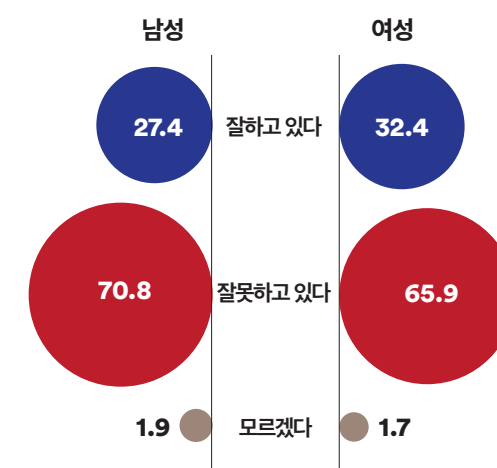
Q. 귀하께서는 윤 대통령이 대통령으로서 일을 잘하고 있다고 생각하십니까? 잘못하고 있다고 생각하십니까?



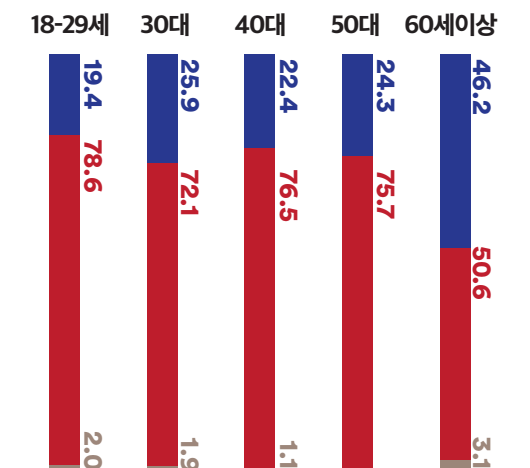
이념성향별 평가



성별 평가



연령별 평가



10명 중 7명 정도가 '윤 대통령의 국정운영'에 대해 부정적 평가
 진보층에서는 10명 중 9명 정도, 중도층은 10명 중 7명 정도가 국정운영에 대해 부정적
 보수층에서는 긍정평가가 부정평가 대비 소폭 높음
 60세 이상을 제외한 나머지 연령대(경제활동인구)에서 부정평가 70% 이상

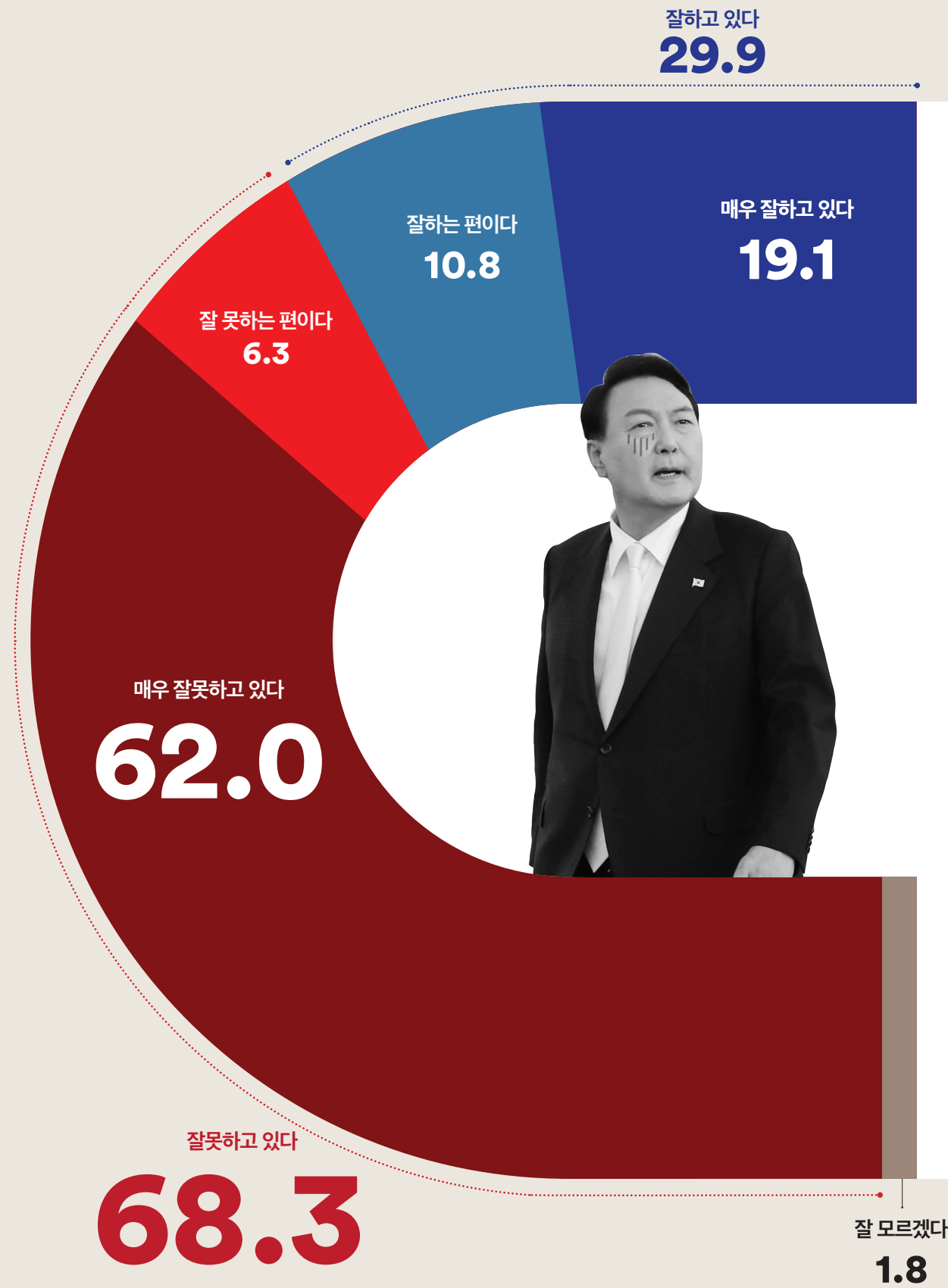
이미지 출처: 연합뉴스

잘하고 있다 잘못하고 있다 모르겠다

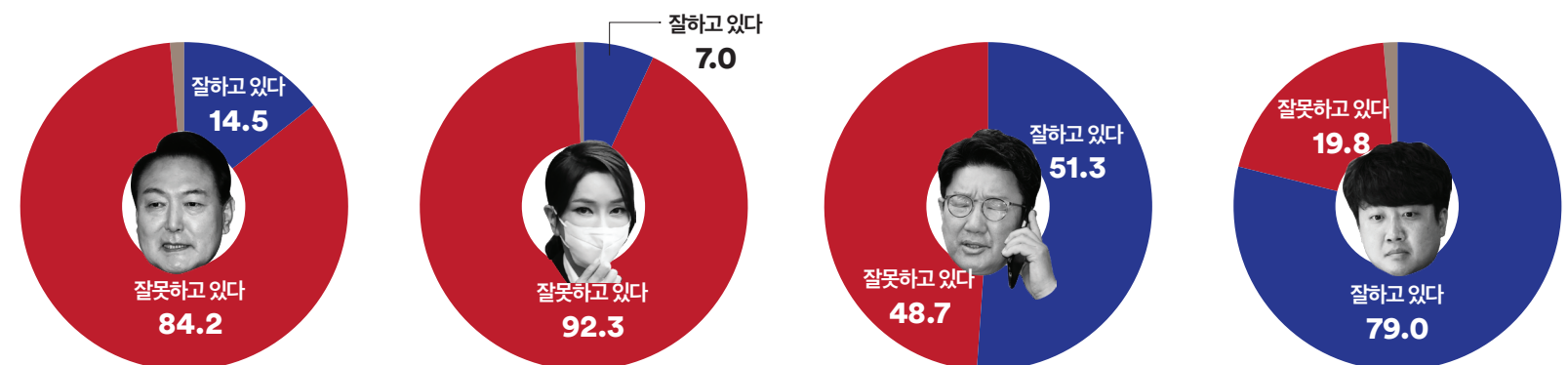
국정운영에 대한 우리의 마음

국정지표-국정운영 평가

Q. 귀하께서는 윤 대통령이 대통령으로서 일을 잘하고 있다고 생각하십니까? 잘못하고 있다고 생각하십니까?



국정평가에 영향을 끼친 인물



국정평가에 영향을 끼친 인물을 '대통령 본인'과 '대통령 배우자'라 응답한 그룹에서는 부정평가 우세
'이준석'이라 응답한 그룹에서는 '계속 지지' 응답이 79.0%로 가장 많았음

이미지 출처: 연합뉴스

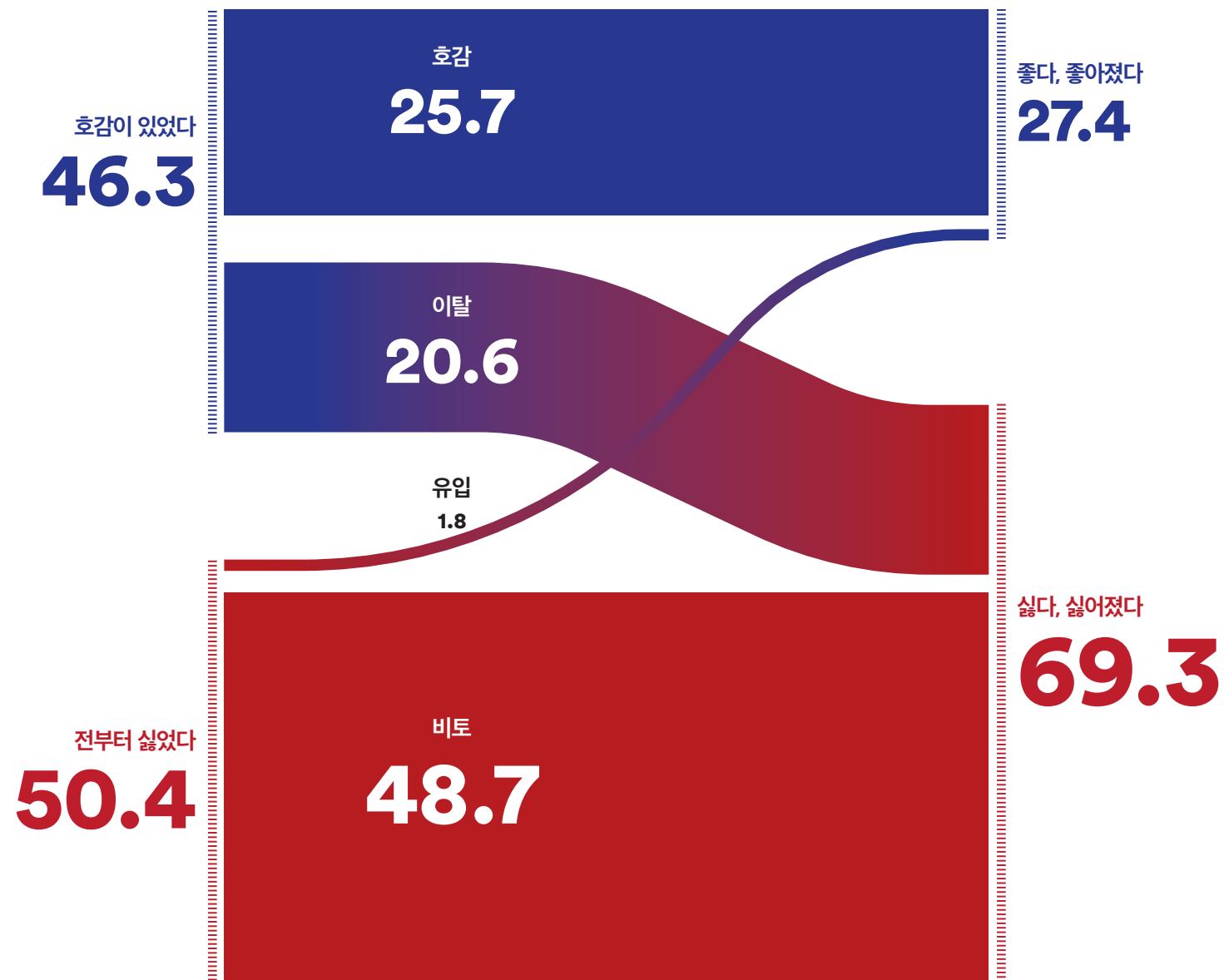
잘하고 있다 잘못하고 있다 모르겠다



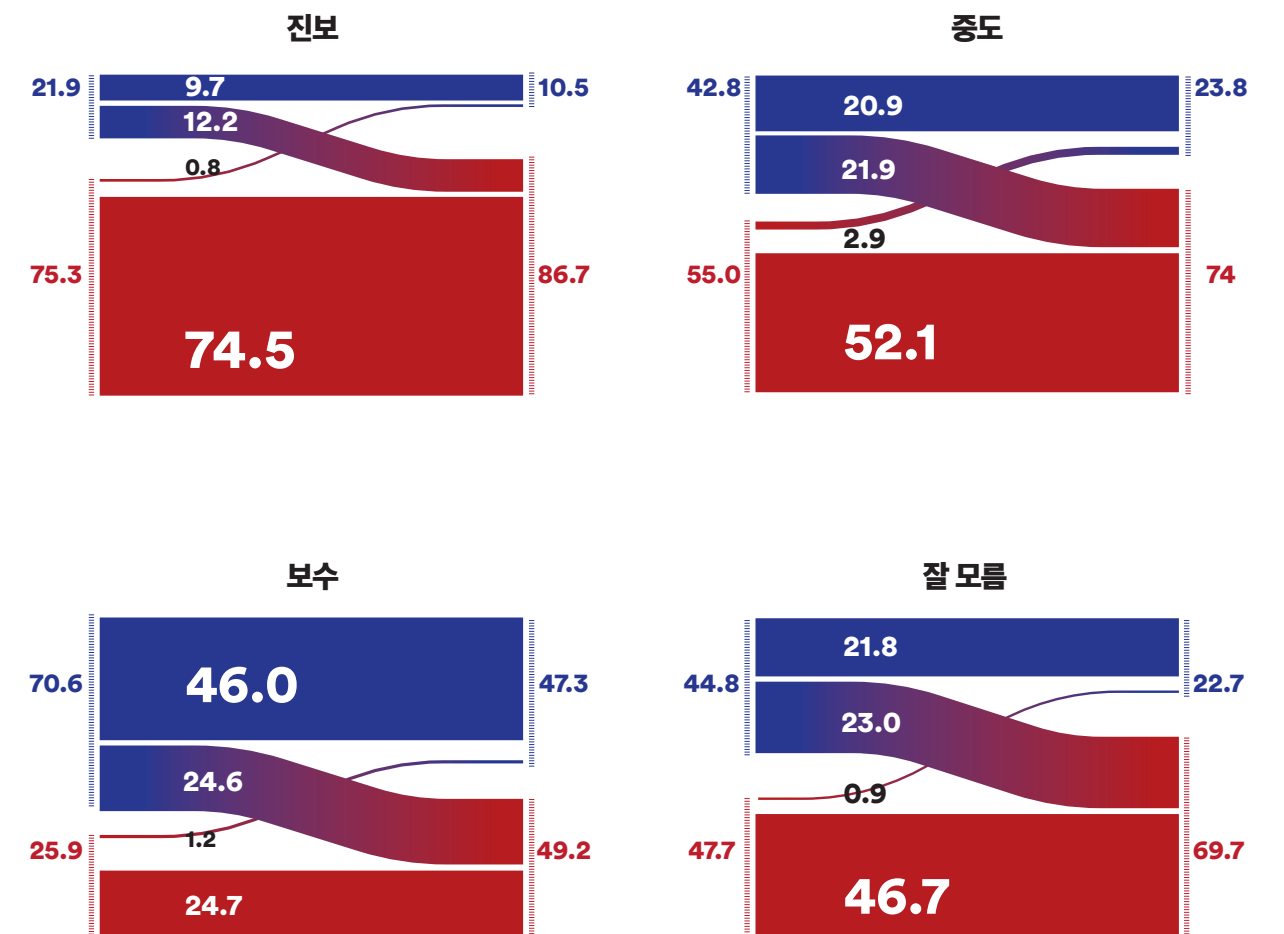
대통령에 대한 우리의 마음

국정지표-대통령 개인 선호도

Q. 지난 대선 당시와 지금의 윤 대통령의 이미지에 대한 귀하의 느낌은 어떻습니까? 변화가 있습니까?



10명 중 5명 정도는 '변함없이 싫다', 10명 중 2명은 '전에는 좋았는데 지금은 싫다'라고 응답



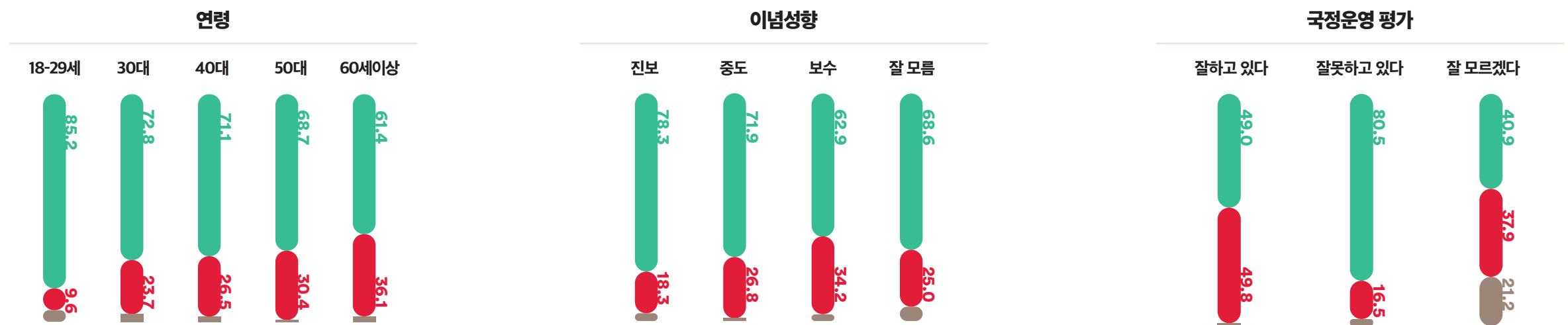
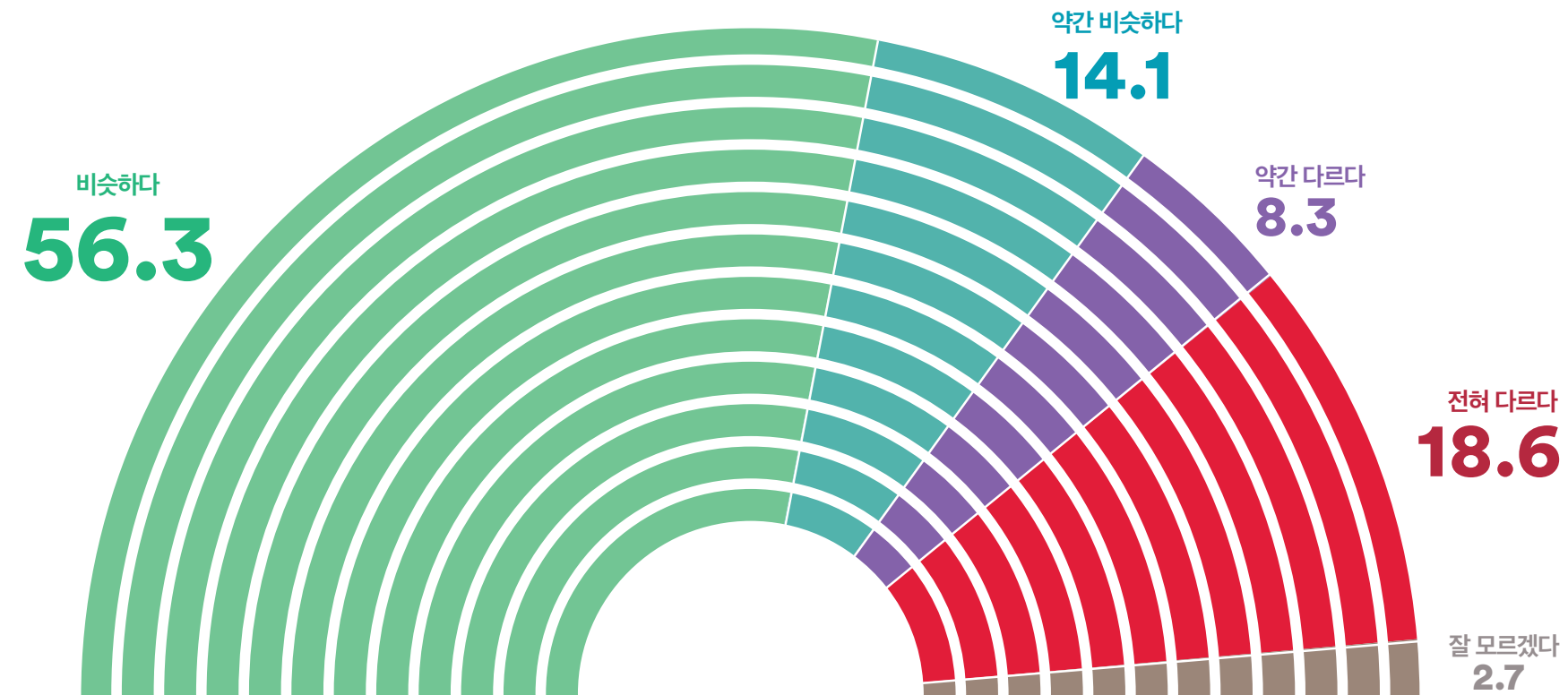
이념성향별 대통령 개인선호도 평가에서는 모든 이념성향에서 부정응답이 늘어남
보수층에서 가장 호감이 높으나, 비토층과 이탈층 비율이 각각 4명 중 1명씩 나타남

호감 유입 이탈 비토

주변미터 - 체감지표

여론지표-민심체감도

Q. 최근 언론에서 발표되는 윤 대통령의 국정운영 지지율이 귀하의 주변 민심과 비슷하다고 보십니까? 아니면 차이가 있다고 보십니까?



응답자 10명 중 7명은 '최근 여론조사 결과와 주변 지지율이 비슷하다'고 응답
보수층의 경우 '다르다'는 응답이 34.2%로 타 이념성향 대비 상대적으로 많았음
국정운영 평가 긍정응답층에서는 비슷하다와 다르다가 백중세

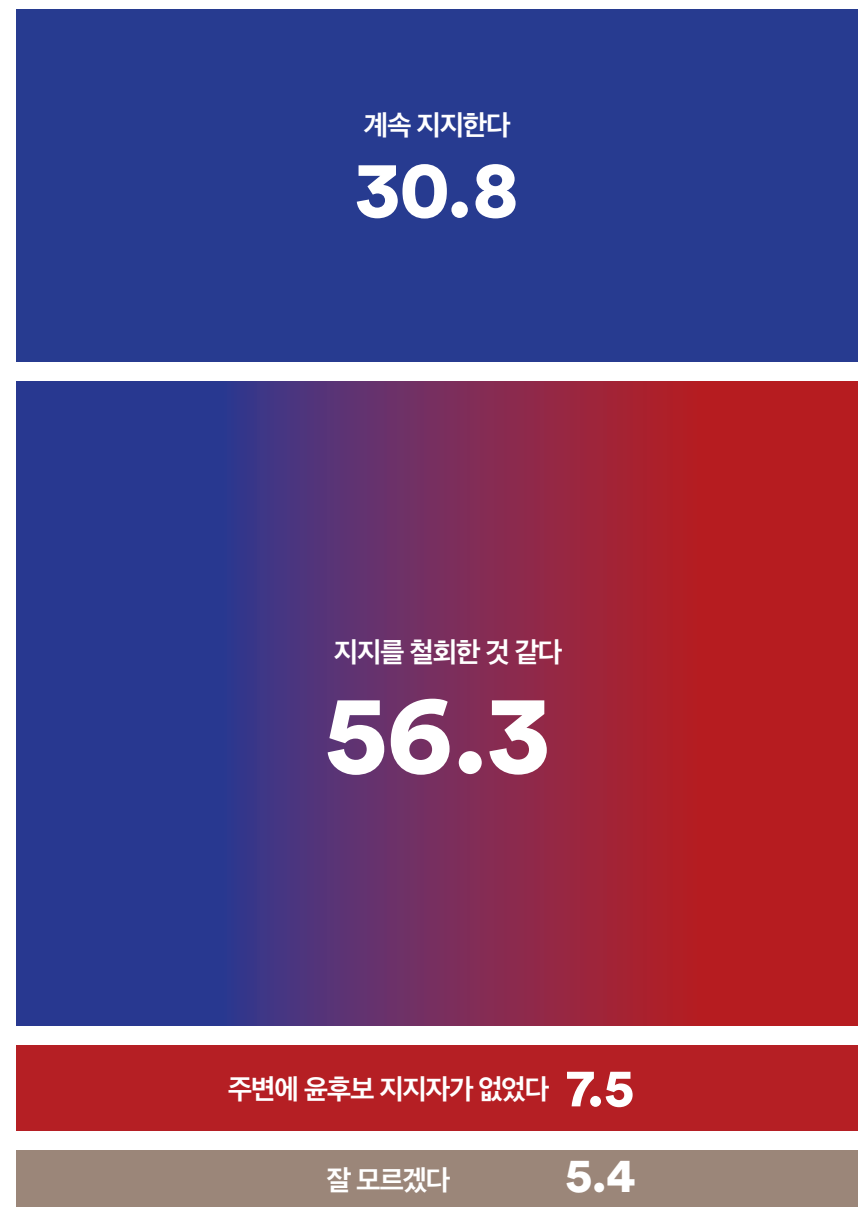
비슷하다 다르다 잘 모르겠다



주변미터 - 체감지표

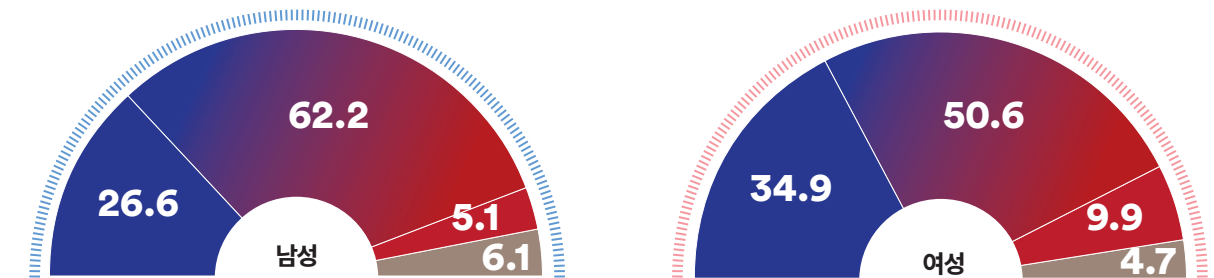
여론지표-내가 느끼는 주변의 윤 대통령 지지층의 지지세 변화

Q. 지난 대선에서 윤 대통령을 지지한 주변 분들께서는 윤 대통령을 계속 지지하는 것 같습니까? 아니면 지지를 철회한 것 같습니까?

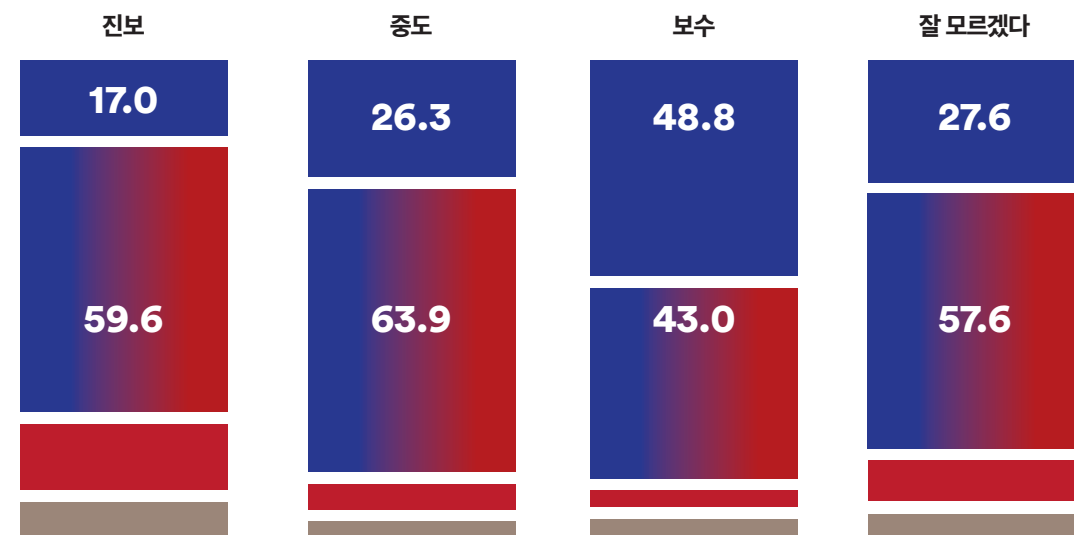


10명 중 5명 이상은 '주변인들이 윤 대통령에 대한 지지를 철회한 것 같다'고 응답

성별



이념성향



연령대 중에서는 '지지 철회' 응답은 50대에서 65.8%로 가장 많았음
 성별에 따라서는 남성 응답자의 '지지 철회' 응답이 여성 응답자 대비 11.6%p 더 많았음
 보수층은 '계속 지지' 48.8%, '지지 철회' 43.0%로 다른 이념성향에 비해 상대적으로 지지세가 높은편

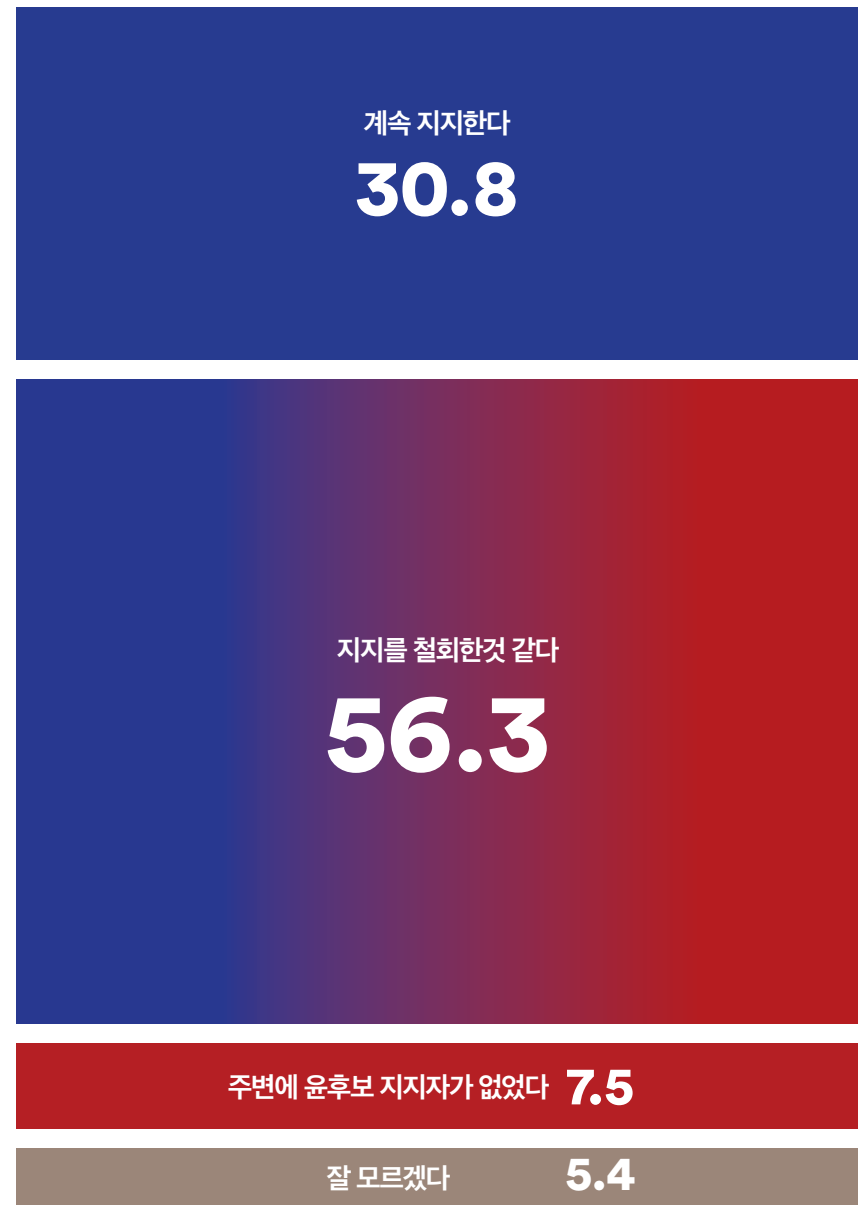
■ 계속 지지한다
 ■ 지지를 철회한 것 같다
 ■ 지지자가 없었다
 ■ 잘 모르겠다



주변미터 - 체감지표

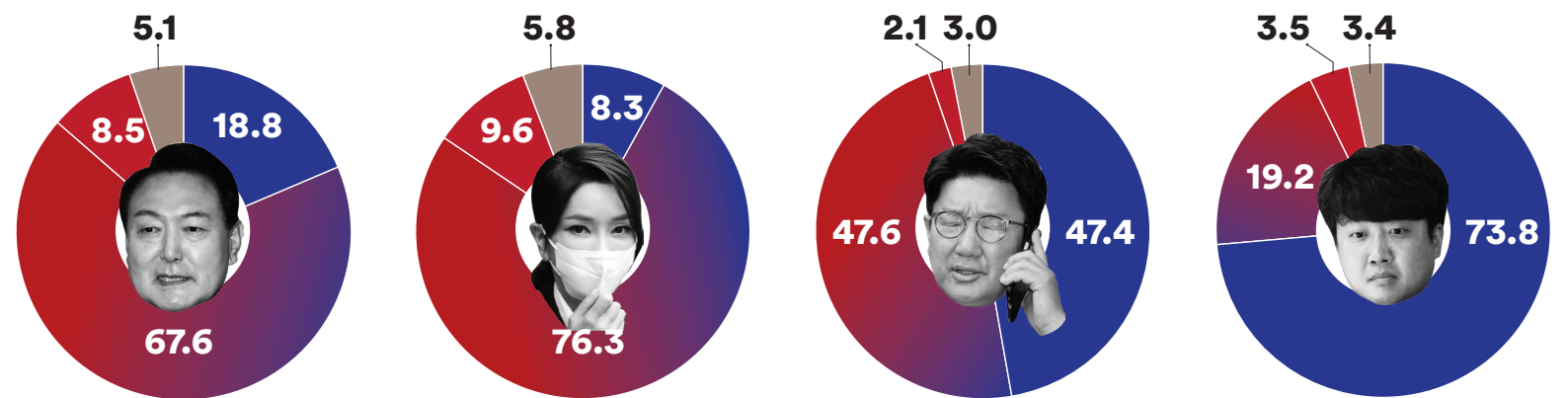
여론지표-내가 느끼는 주변의 윤 대통령 지지층의 지지세 변화

Q. 지난 대선에서 윤 대통령을 지지한 주변 분들께서는 윤 대통령을 계속 지지하는 것 같습니까? 아니면 지지를 철회한 것 같습니까?



10명 중 5명 이상은 '주변인들이 윤 대통령에 대한 지지를 철회한 것 같다'고 응답

국정평가에 영향을 끼친 인물



국정평가에 영향을 끼친 인물을 '대통령 본인'과 '대통령 배우자'라 응답한 그룹의 경우, '지지 철회' 응답이 각각 67.6%, 76.3%로 가장 많은 반면 '이준석' 이라 응답한 그룹에서는 '계속 지지' 응답이 73.8%로 가장 많았음

■ 계속 지지하는 것 같다
 ■ 지지를 철회한 것 같다
 ■ 지지자가 없었다
 ■ 잘 모르겠다


이미지 출처: 연합뉴스



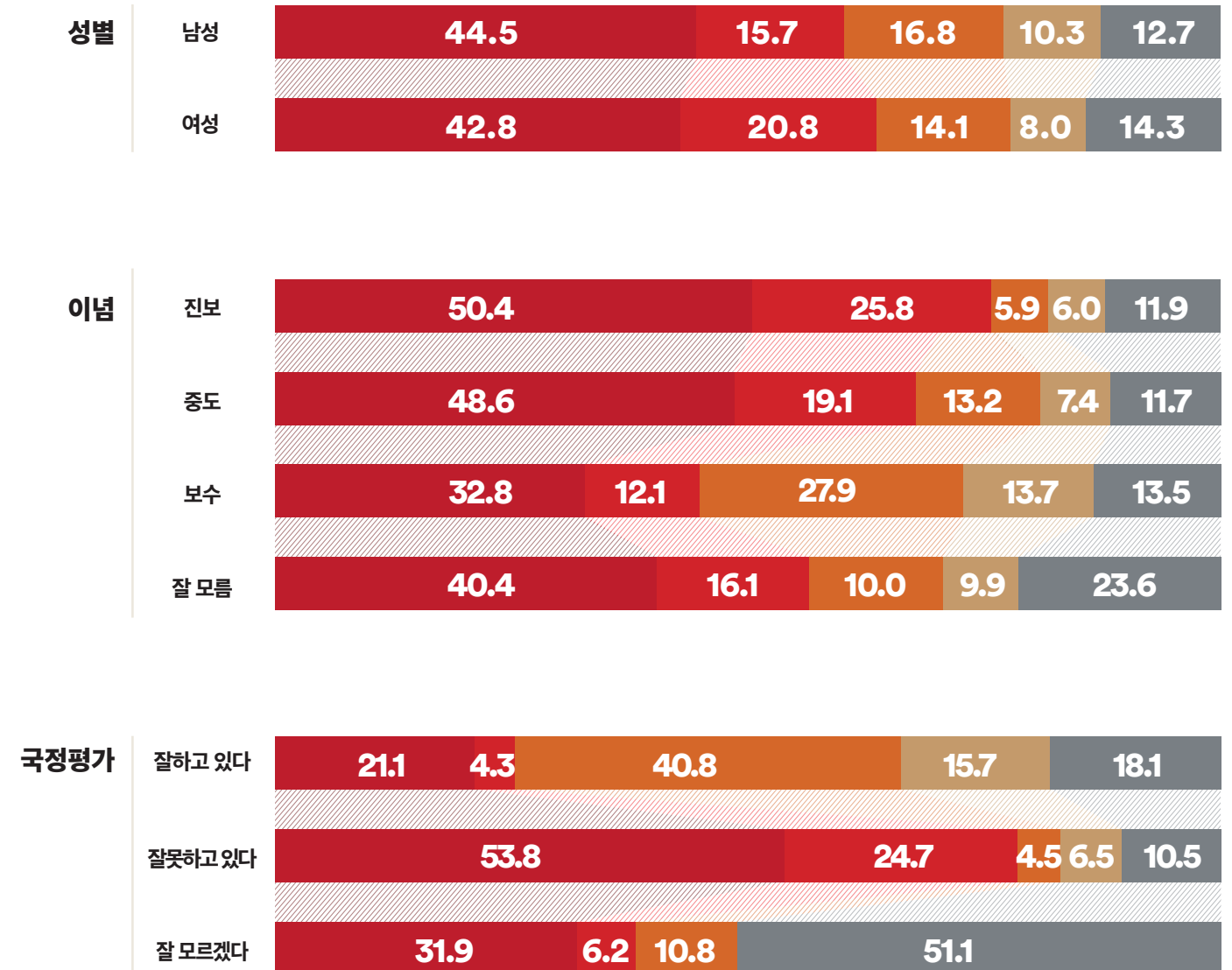
주변미터 - 체감지표

여론지표-국정 운영 지지율에 영향을 미치는 인물

Q. 윤 대통령 국정운영 지지율에 가장 영향을 미치고 있는 인물은 누구라고 보십니까?



10명 중 6명은 '대통령 내외가 영향을 미친다'고 응답



모든 성·연령대·권역별 변수에서 '대통령 본인'이 국정평가에 영향을 미쳤다는 응답이 가장 많음
 일부 권역(TK 이준석 19.2% / PK 이준석 19.0%)과 연령대(60세 이상 이준석 22.2%)를 제외하면
 '대통령 본인' 다음으로 '대통령 배우자'라 응답한 비율이 가장 높음

대통령 본인 대통령 배우자 이준석 권성동 천공 외 기타

이미지 출처: 연합뉴스

교차분석 자료

국정운영 평가 기반

이념 성향에 따른

응답자 분포 분석자료

대한민국
마음의
지도를 그린다

본 자료는 ARS 여론조사 결과의 유의미를 확인하기 위한 목적이 아닌,
응답자(N=1,005)의 전체적인 분포를 파악하고,
향후 추세 분석 자료로 활용하는데 그 목적이 있습니다.

자료의 결과값은 빈도 분석을 기반으로 하였습니다.

각 수량은 행정안전부 7월 31일 기준 성·연령대·권역별 인구통계를 기준으로
가중치(셀가중)를 적용한 결과입니다.

일부 응답 결과(유보 등)는 필요에 따라 제외되기 때문에
전체 단순 합은 조사완료 사례수와 다를 수 있습니다.



교차분석

질문별 ‘국정운영 평가 By 이념’ 응답자 특성 분포 1-1

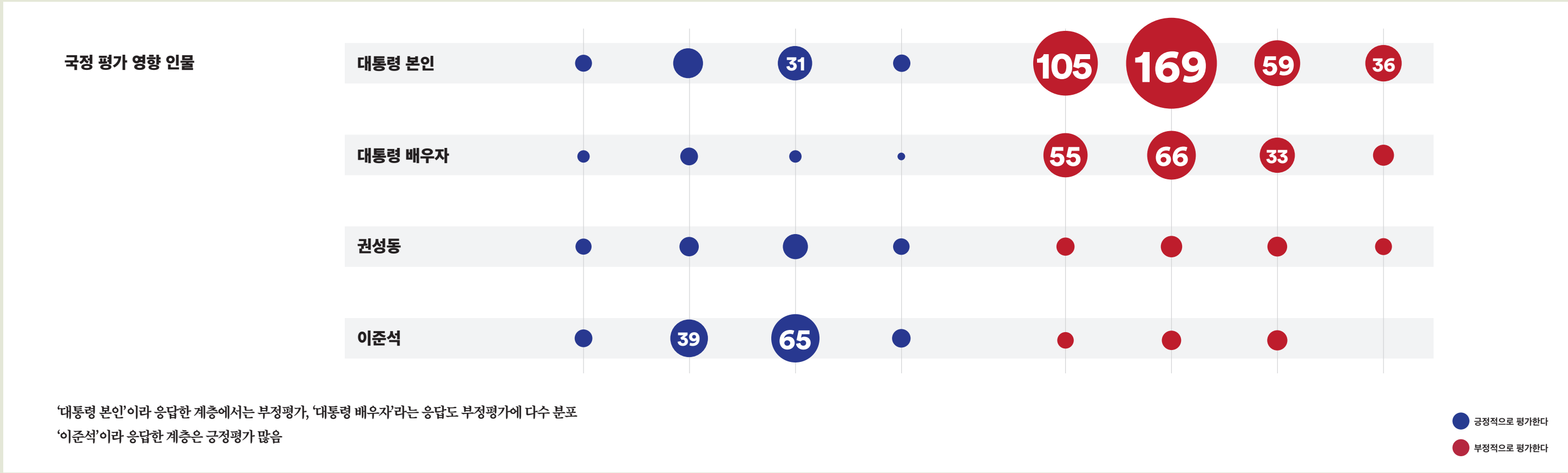
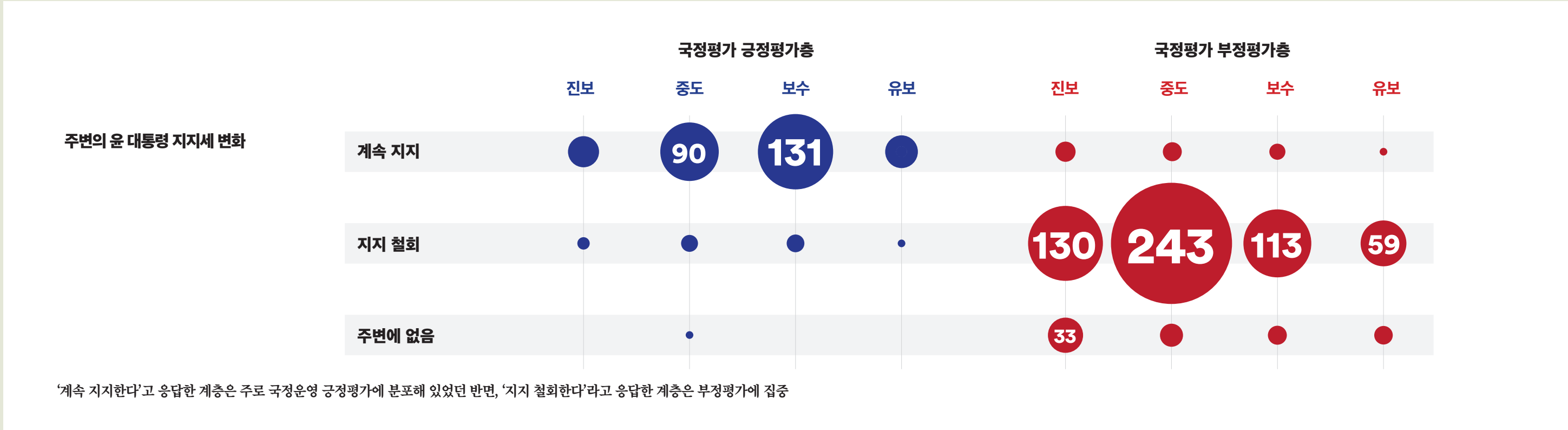
대통령 개인 선호도 | 민심 체감도



교차분석

질문별 ‘국정운영 평가 By 이념’ 응답자 특성 분포 1-2

주변의 윤 대통령 지지세 변화 | 국정 평가 영향 인물



교차분석

질문 By 이념별 ‘국정운영 평가’ 응답자 특성 분포 2-1



이념 By 대통령 선호도 | 이념 By 민심 체감도



교차분석

질문 By 이념별 ‘국정운영 평가’ 응답자 특성 분포 2-2

이념 By 주변의 윤 대통령 지지세 변화 | 이념 By 국정 평가 영향 인물



제1차 정례여론조사^{ARS} 보고서

대한민국
마음의
지도를 그린다

여론조사 

www.flowerresearch.com

본 자료는 유료 구독자용 콘텐츠이므로 무단 배포를 금지합니다