

# 여론조사꽃 제43차 정례여론조사 보고서



REPORT #202306\_02

ARS+CATI

제41차 ARS조사

제26차 CATI조사

www.  
flowerresearch.  
com

# 여론조사꽃

## 제43차

### 정레여론조사

### 보고서

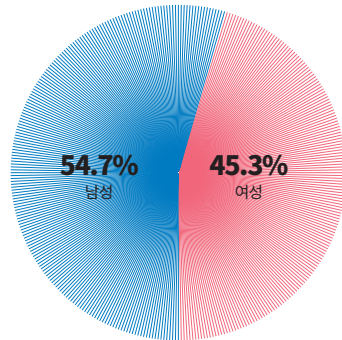
## ARS & CATI

#### ARS 조사개요

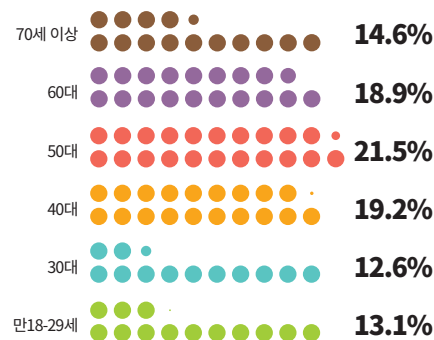
모 집 단	전국 만 18세 이상 남녀
표본크기	1,008명
표본오차	±3.1%포인트(95% 신뢰수준)
표집방법	성별, 연령대별, 권역별 비례할당 후 무작위 추출
조사방법	무선(100%) RDD 활용 ARS조사
가중방법	행정안전부 2023년 5월 31일 기준 성별, 연령대별, 권역별 인구 기준 가중치 산출(립가중)
응답률	2.4% [총 통화시도 42,163명]
조사기간	2023년 6월 9일 ~ 6월 10일(2일간)
조사기관	(주)여론조사꽃

응답자 특성		조사완료 사례수(A)		가중값 적용 기준(B)		가중값 배율 (B/A)
		사례수(명)	비율(%)	사례수(명)	비율(%)	
전체		1,008	100.0%	1,008	100.0%	1.00
성별	남성	551	54.7	500	49.6	0.91
	여성	457	45.3	508	50.4	1.11
연령	만18~29세	132	13.1	166	16.5	1.26
	30대	127	12.6	151	15.0	1.19
	40대	194	19.2	183	18.2	0.94
	50대	217	21.5	196	19.4	0.90
	60대	191	18.9	171	17.0	0.90
	70세 이상	147	14.6	141	14.0	0.96
지역	서울	206	20.4	189	18.8	0.92
	인천·경기	317	31.4	320	31.7	1.01
	대전·세종·충청	107	10.6	106	10.5	0.99
	광주·전라	106	10.5	99	9.8	0.93
	대구·경북	103	10.2	99	9.8	0.96
	부산·울산·경남	125	12.4	151	15.0	1.21
	강원·제주	44	4.4	44	4.4	1.00

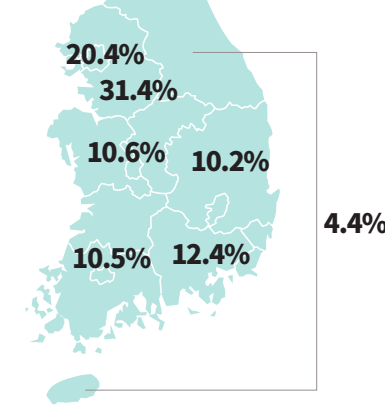
성별



연령



지역

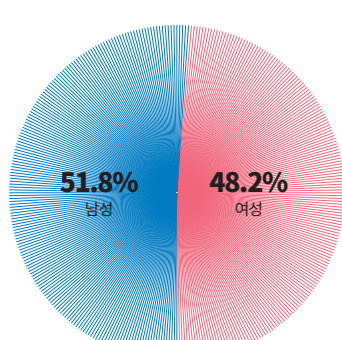


#### CATI 조사개요

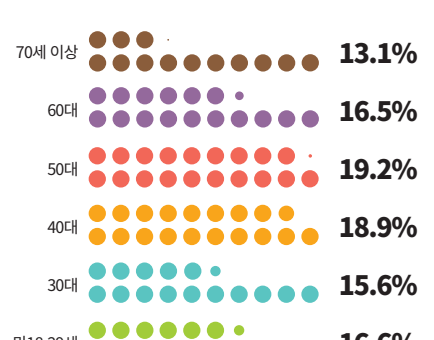
모 집 단	전국 만 18세 이상 남녀
표본크기	1,016명
표본오차	±3.1%포인트(95% 신뢰수준)
표집방법	성별, 연령대별, 권역별 비례할당 후 무작위 추출
조사방법	통신3사(전체 30,000개 / SKT: 15,000, KT: 9,000, LGU+: 6,000)제공 무선가상번호 활용 CATI 전화면접조사
가중방법	행정안전부 2023년 5월 31일 기준 성별, 연령대별, 권역별 인구 기준 가중치 산출(셀가중)
응답률	15.9% [총 통화시도 6,410명]
조사기간	2023년 6월 9일 ~ 6월 10일(2일간)
조사기관	(주)여론조사꽃

응답자 특성		조사완료 사례수(A)		가중값 적용 기준(B)		가중값 배율 (B/A)
		사례수(명)	비율(%)	사례수(명)	비율(%)	
전체		1,016	100.0%	1,016	100.0%	1.00
성별	남성	526	51.8	505	49.7	0.96
	여성	490	48.2	511	50.3	1.04
연령	만18~29세	169	16.6	167	16.4	0.99
	30대	159	15.6	151	14.9	0.95
	40대	192	18.9	184	18.1	0.96
	50대	195	19.2	198	19.5	1.02
	60대	168	16.5	173	17.0	1.03
	70세 이상	133	13.1	143	14.1	1.08
지역	서울	192	18.9	190	18.7	0.99
	인천·경기	316	31.1	324	31.9	1.03
	대전·세종·충청	115	11.3	107	10.5	0.93
	광주·전라	94	9.3	99	9.7	1.05
	대구·경북	98	9.6	99	9.7	1.01
	부산·울산·경남	156	15.4	152	15.0	0.97
	강원·제주	45	4.4	45	4.4	1.00

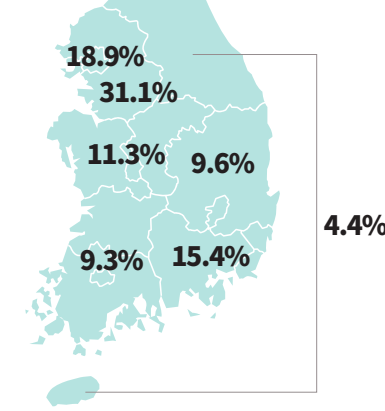
성별



연령



지역



본 조사 결과는 저작권은 (주)여론조사꽃에 있습니다.

무단 복제, 배포, 수정은 불가하며 보도, 연구, 교육 등 정당한 범위 안에서 공익적 목적을 위해 (주)여론조사꽃의 자료를 인용할 경우

출처에 대한 명기와 함께 선거여론조사기관 108조 규정에 따라 '조사의뢰자', '선거여론조사기관', '조사일시'를 반드시 준수하여 인용해 주시기 바랍니다.

본 조사결과는 표본조사이므로 결괏값 해석 시 표본오차를 반드시 고려해야 하며 통계보정을 위해 주민등록인구통계를 기반으로 성·연령대·지역(권역)별 사후가중을 실시하였습니다.

사례수가 30명 미만일 경우, 이상치(outlier: 변수의 분포에서 비정상적으로 분포를 벗어난 값)의 영향을 크게 받을 수 있으므로 결과 해석에 유의해야 합니다.

결괏값은 소수점 둘째 자리에서 반올림하여 첫째 자리까지 표기하였으며 결과에 대한 단수 합산 시 반올림 오차(round-off error)가 발생할 수 있습니다. 이에 따라 세부 항목의 단순 합은 100.0%가 아닌 99.9% 또는 100.1%로 나타날 수 있습니다.

호감도 측정 결과를 기반으로 산출한 지수(Index)는 비율과 구분하기 위해 소수점 첫 번째 자리에서 반올림한 정수로 표기합니다.

# 여론조사꽃 제43차 정례여론조사 보고서

## ARS & CATI

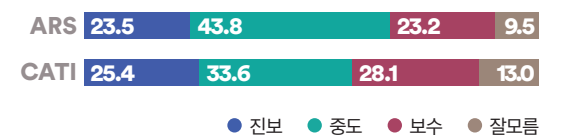
정당지지도

정당지지도: 더불어민주당 지지층대상 질문

국정운영 평가

43차 정례여론조사 보고서는 국정지지도와 현재 이슈가 되고 있는 정치·사회 현안을 ARS와 전화면접조사로 묻고 그 응답을 정리해 보고합니다.

이념성향별 응답자 비율




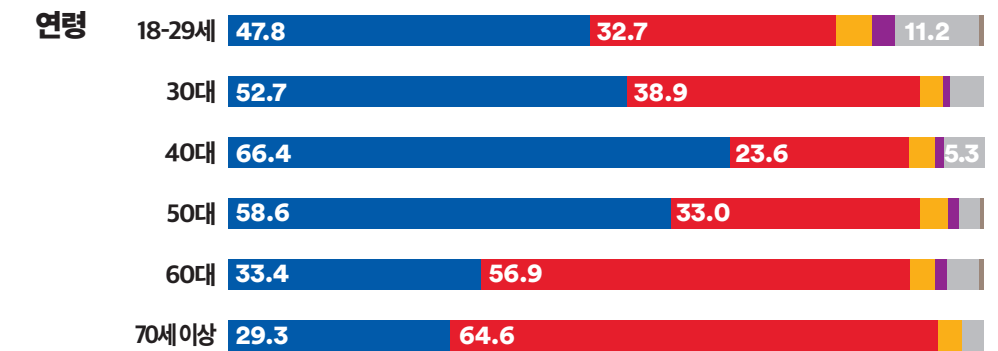
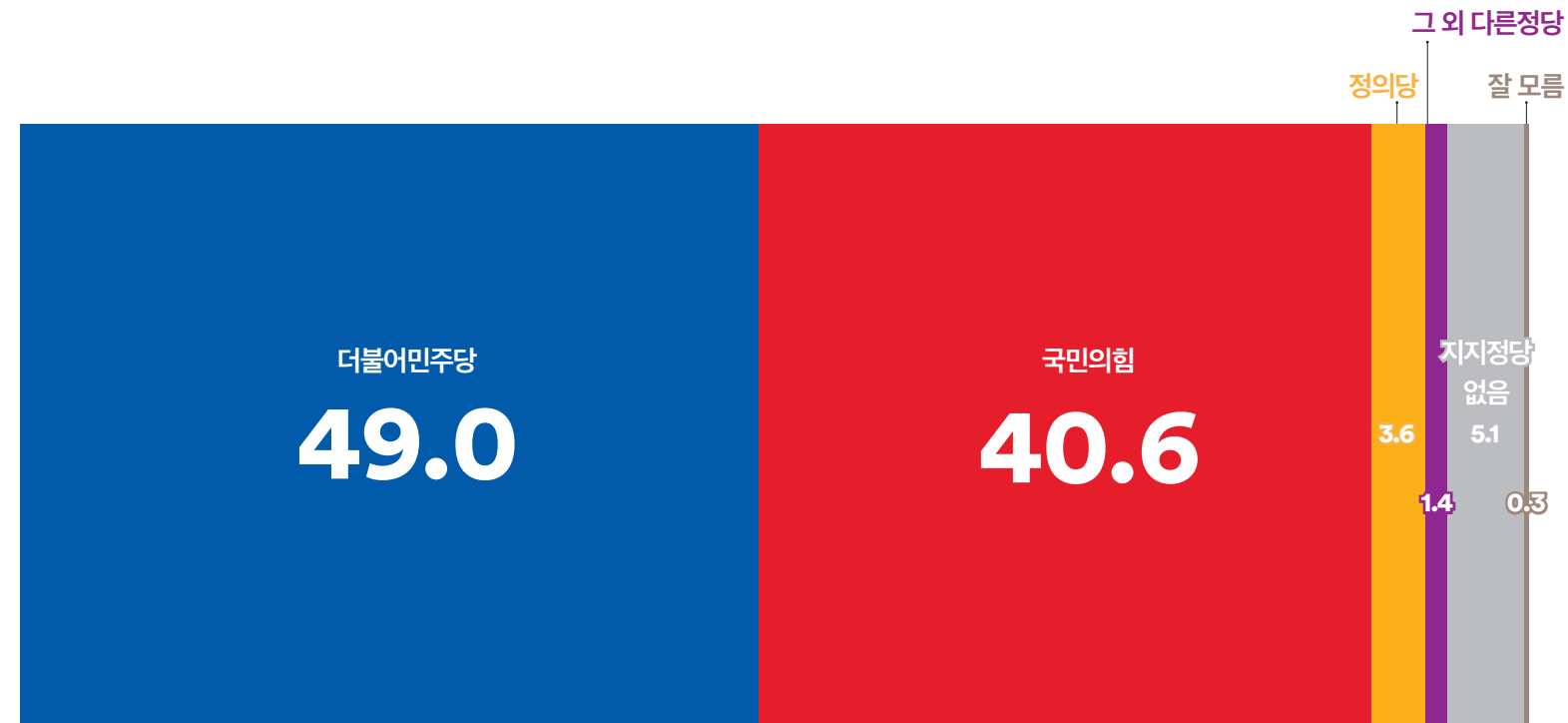
대한민국  
마음의  
지도를 그린다

국정지표


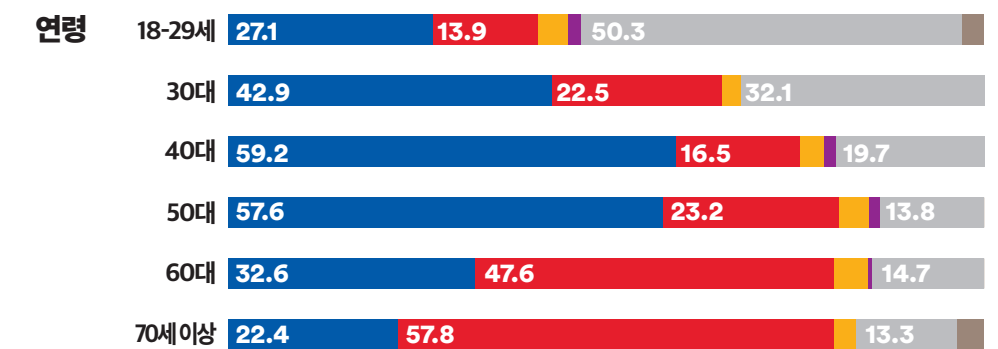
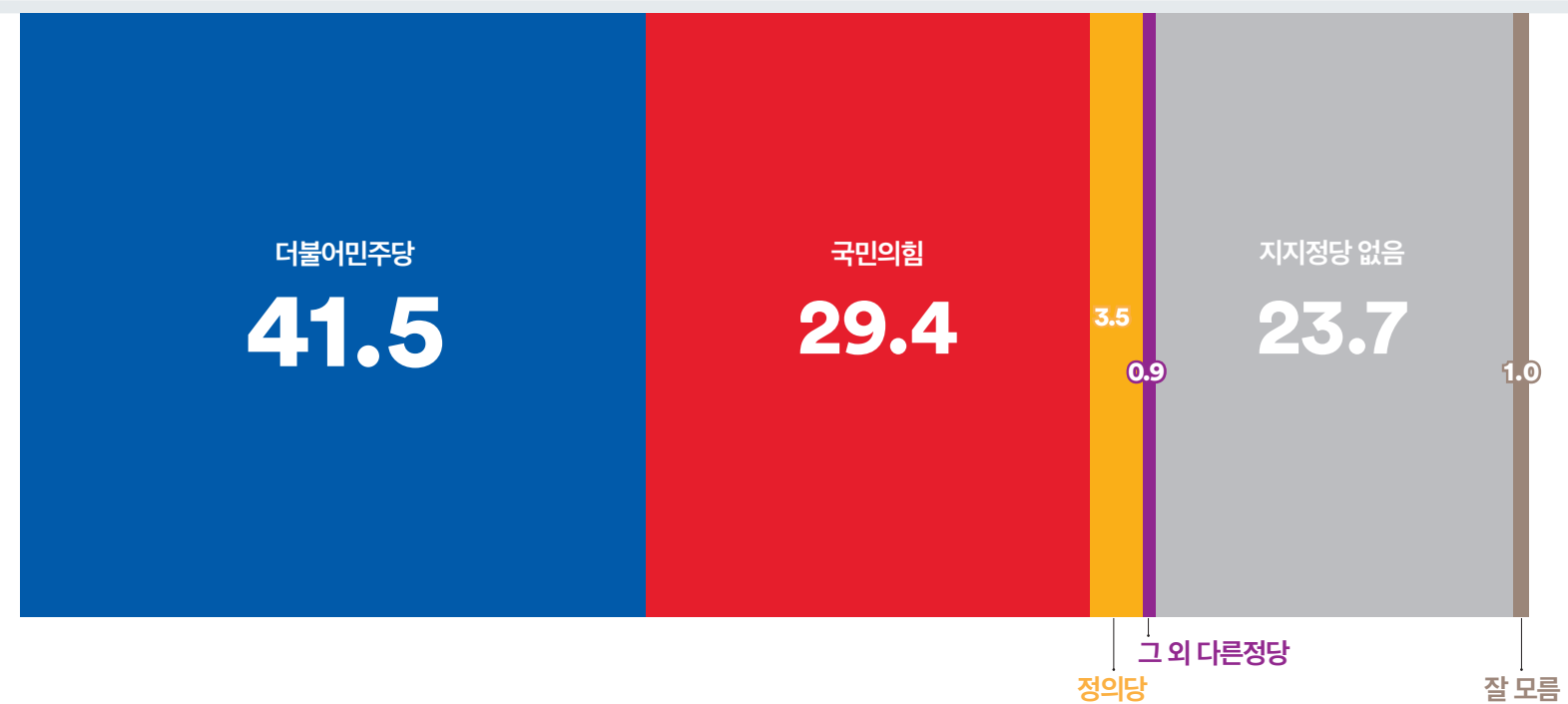
정당지지도

Q. 평소 지지하거나 조금이라도 더 호감이 가는 정당은 다음 중 어디입니까?

ARS



CATI



지난 ARS 조사 대비 더불어민주당 3.2%p 하락, 국민의힘 4.0%p 상승 (격차 8.4%p)  
 지난 CATI 조사 대비 더불어민주당 2.1%p 하락, 국민의힘 3.5%p 하락 (격차 12.1%p)  
 진보·중도층은 더불어민주당 우세, 보수층은 국민의힘 우세

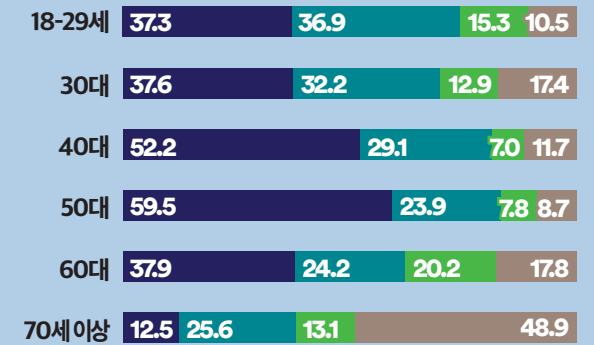
## 더불어민주당 지지층 대상 질문

### 대의원 제도 폐지


Q. 더불어민주당 지도부 선출 시 대의원 한 사람의 표가 권리당원 60명의 표와 비중이 같다고 합니다.  
형평성의 문제로 대의원제도를 폐지해야 한다는 주장에 대해 어떻게 생각하십니까?



#### 연령

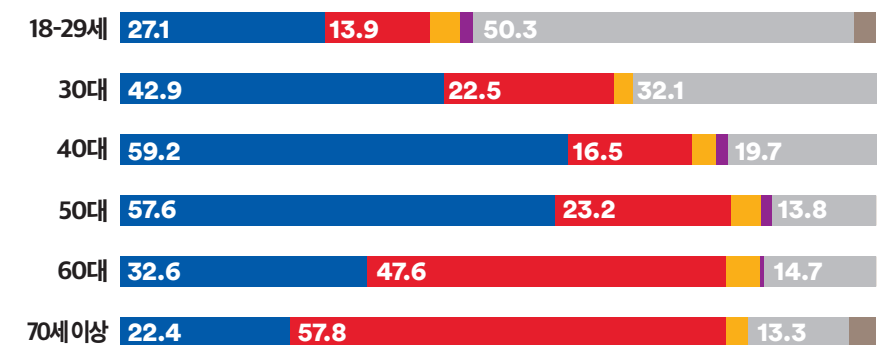


CATI

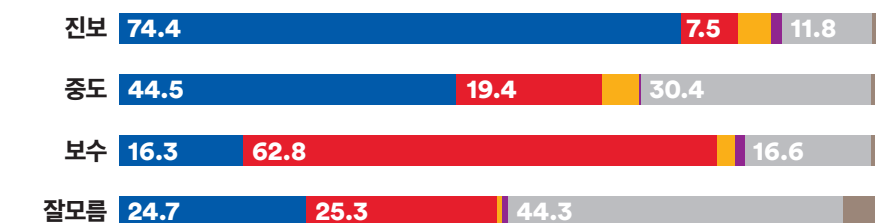


‘표의 등가성 원칙을 지키고, 계파정치 근절을 위해서 폐지해야 한다’는 응답 우세  
가장 많은 권리당원을 보유하고 있는 호남권은 ‘대의원 폐지’응답이 44.5%, 경인 40.4%, 서울 48.8%\*  
40대와 50대에서 ‘대의원 폐지’의견이 각각 52.2%, 59.5%로 우세

#### 연령



#### 이념성향



\* 2022/8/28 5차 전당대회 기준 전체 권리당원 수는 호남, 경인, 서울순으로 많음. 3개 권역 권리당원 합산 비율은 76.1%

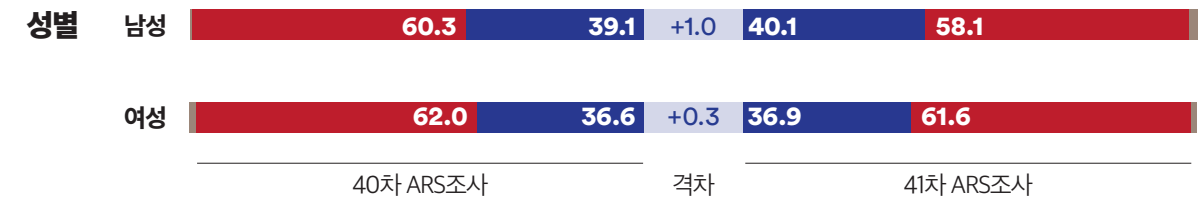
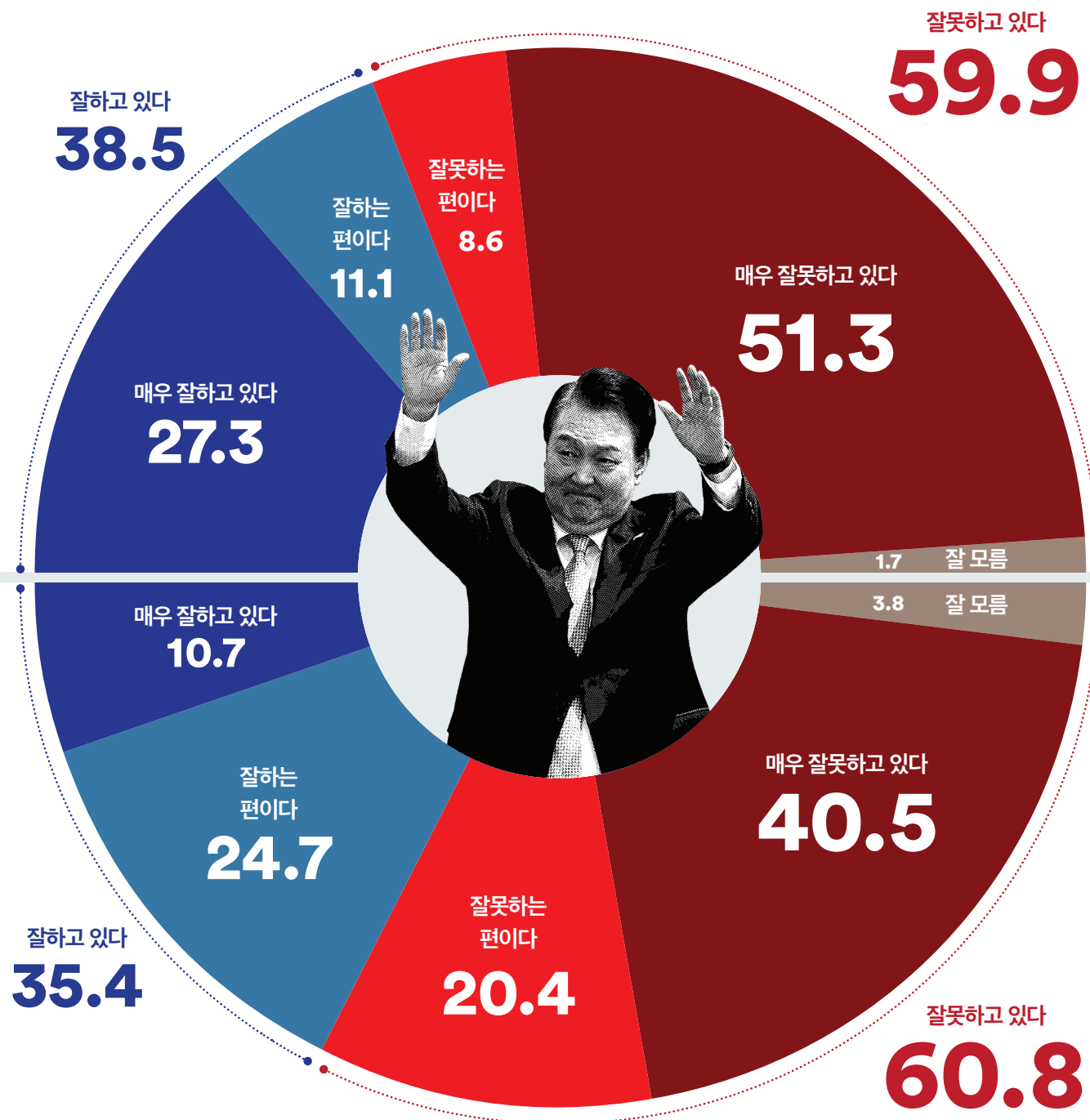
국정지표

국정운영 평가

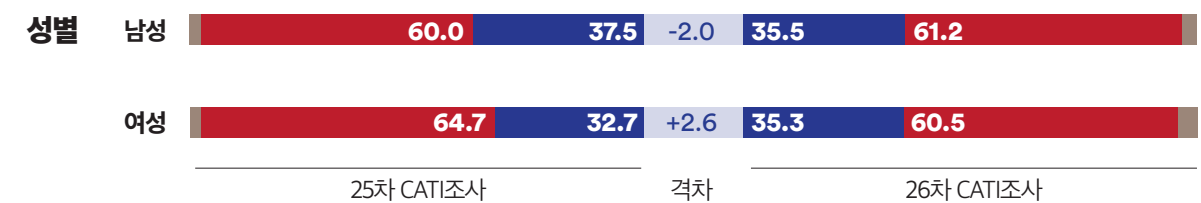
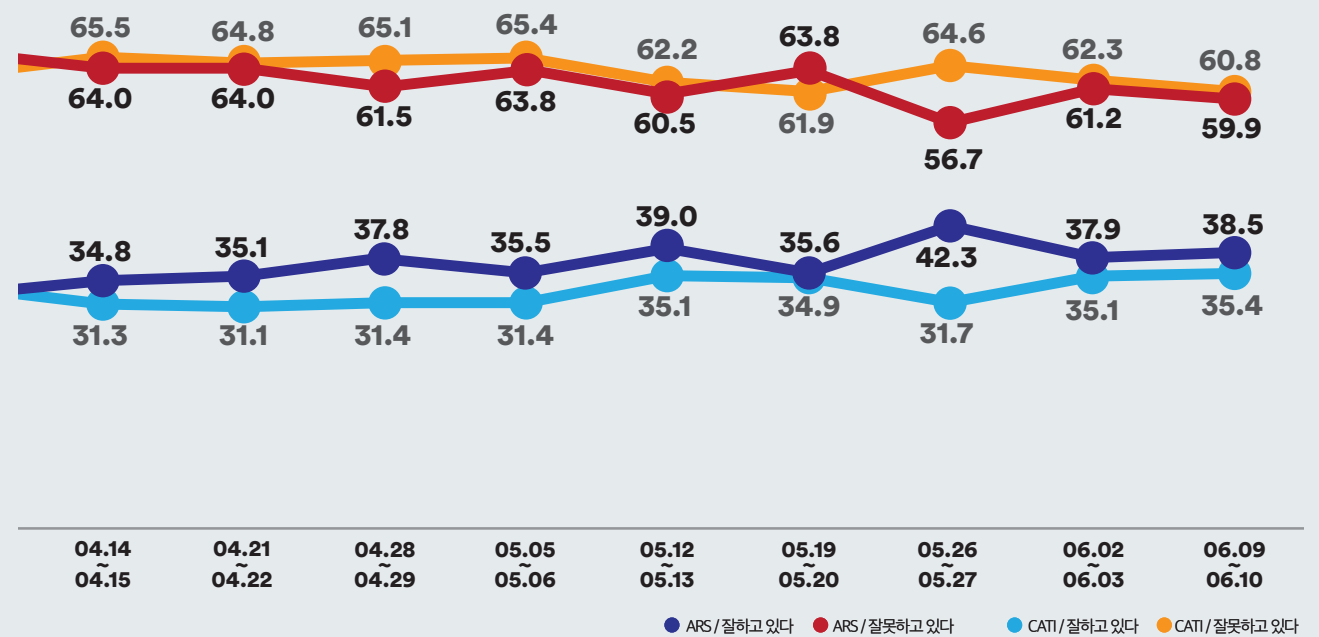
Q. 윤석열 대통령의 국정 운영에 대해 어떻게 평가하십니까?

ARS

CATI



주차별 국정운영평가



지난 ARS 조사 대비 긍정평가 0.6%p 상승, 부정평가 1.3%p 하락(격차 21.4%p)  
 지난 CATI 조사 대비 긍정평가 0.3%p 상승, 부정평가 1.5%p 하락(격차 25.4%p)  
 남·녀 모두, 50대 이하 응답층, 수도권·호남권(CATI 충청 포함), 진보층·중도층에서 부정평가 우세



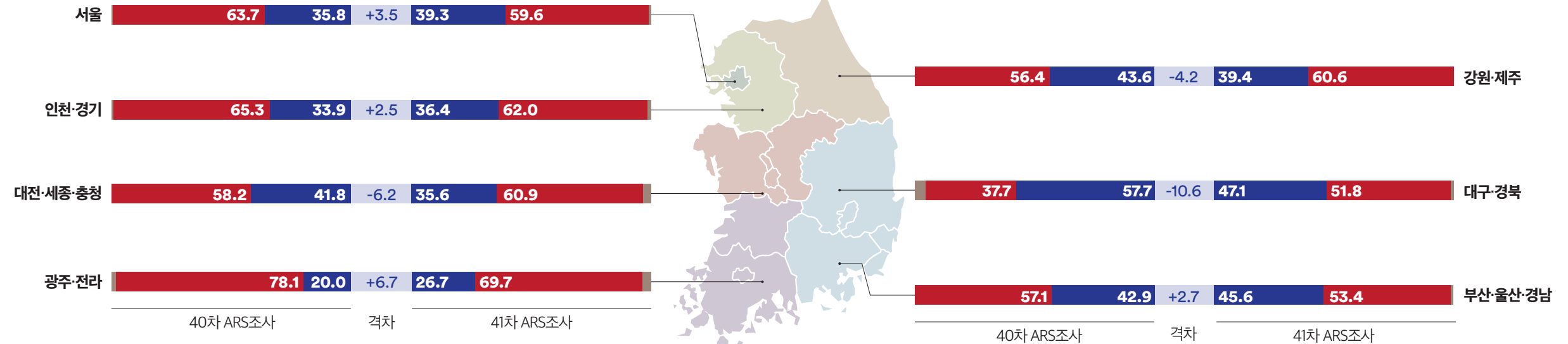
국정지표

국정운영 평가

Q. 윤석열 대통령의 국정 운영에 대해 어떻게 평가하십니까?

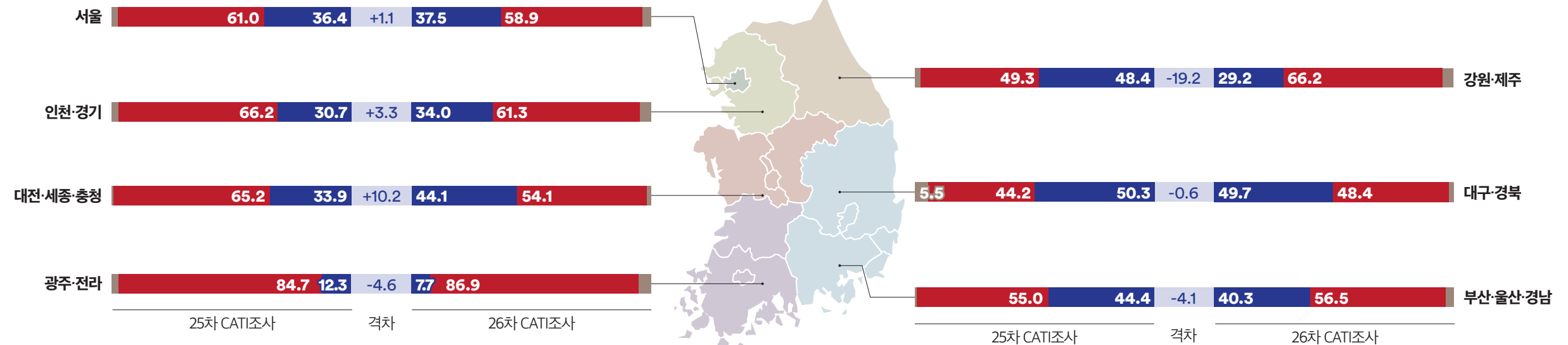
ARS

권역별



CATI

권역별



격차 | 잘하고 있다 | 잘못하고 있다 | 모르겠다

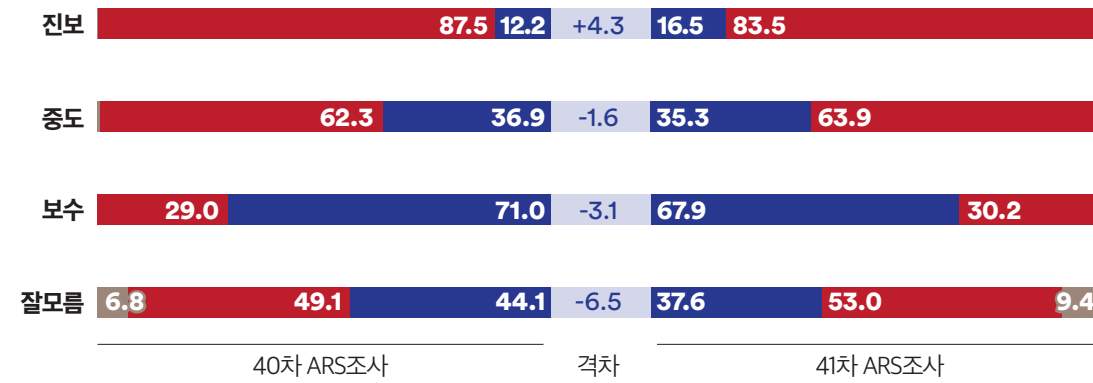
국정지표

국정운영 평가

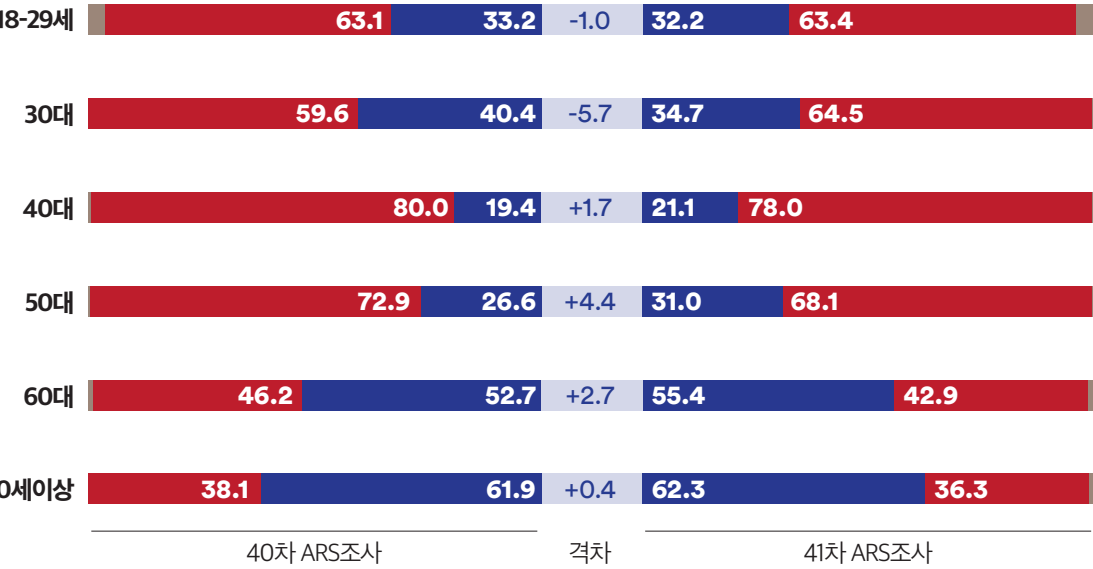
Q. 윤석열 대통령의 국정 운영에 대해 어떻게 평가하십니까?

ARS

이념성향

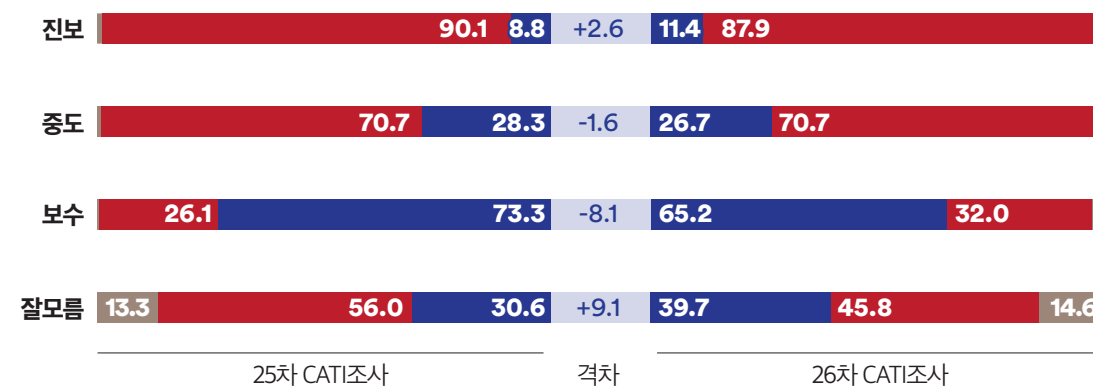


연령대

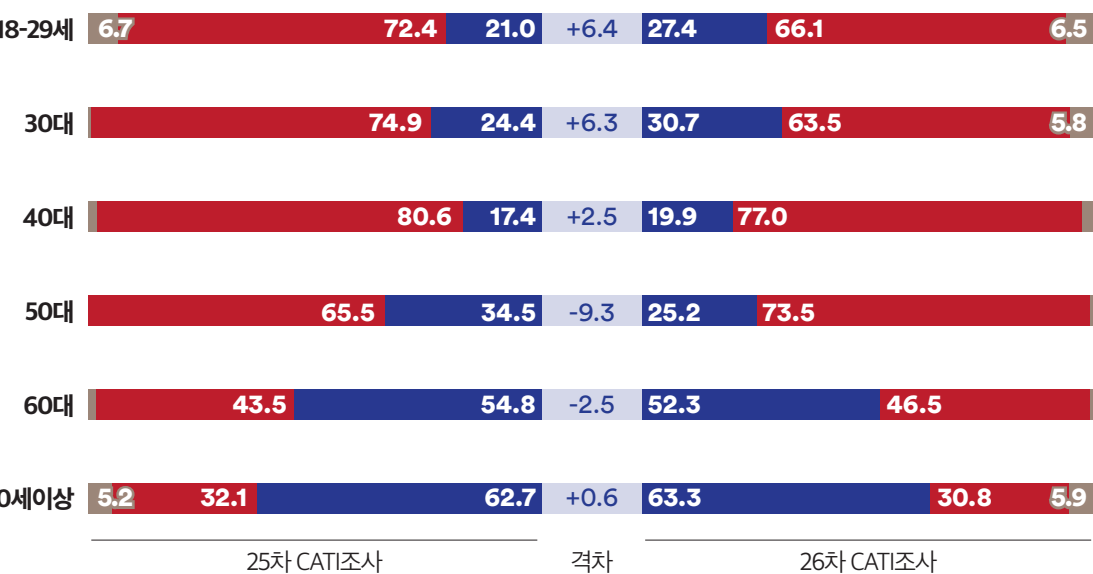


CATI

이념성향



연령대



격차    잘하고 있다    잘못하고 있다    모르겠다



# 여론조사꽃 제43차 정례여론조사 보고서

총선평점

## ARS & CATI / CATI

지지 정당

지지 강도

다음 총선의 제1당은

지지하기 싫은 정당

제3세력에 대한 기대

지역구 의원의 재출마

대통령 참모의 출마

전현직 감사의 출마

한동훈 법무부장관의 출마

여론조사 꽃 6월의 두 번째 조사는 다음 총선에 대한 마음을 묻고 정리한 내용의 보고입니다.

다음 총선에서 제 1당이 되어야 하는 정당과 정당에 대한 지지 강도를 물었습니다.

제3정당에 대한 기대와 대통령실 참모·친윤 감사들의 출마에 대한 의견도 물었습니다.

대한민국

마음의

지도를 그린다



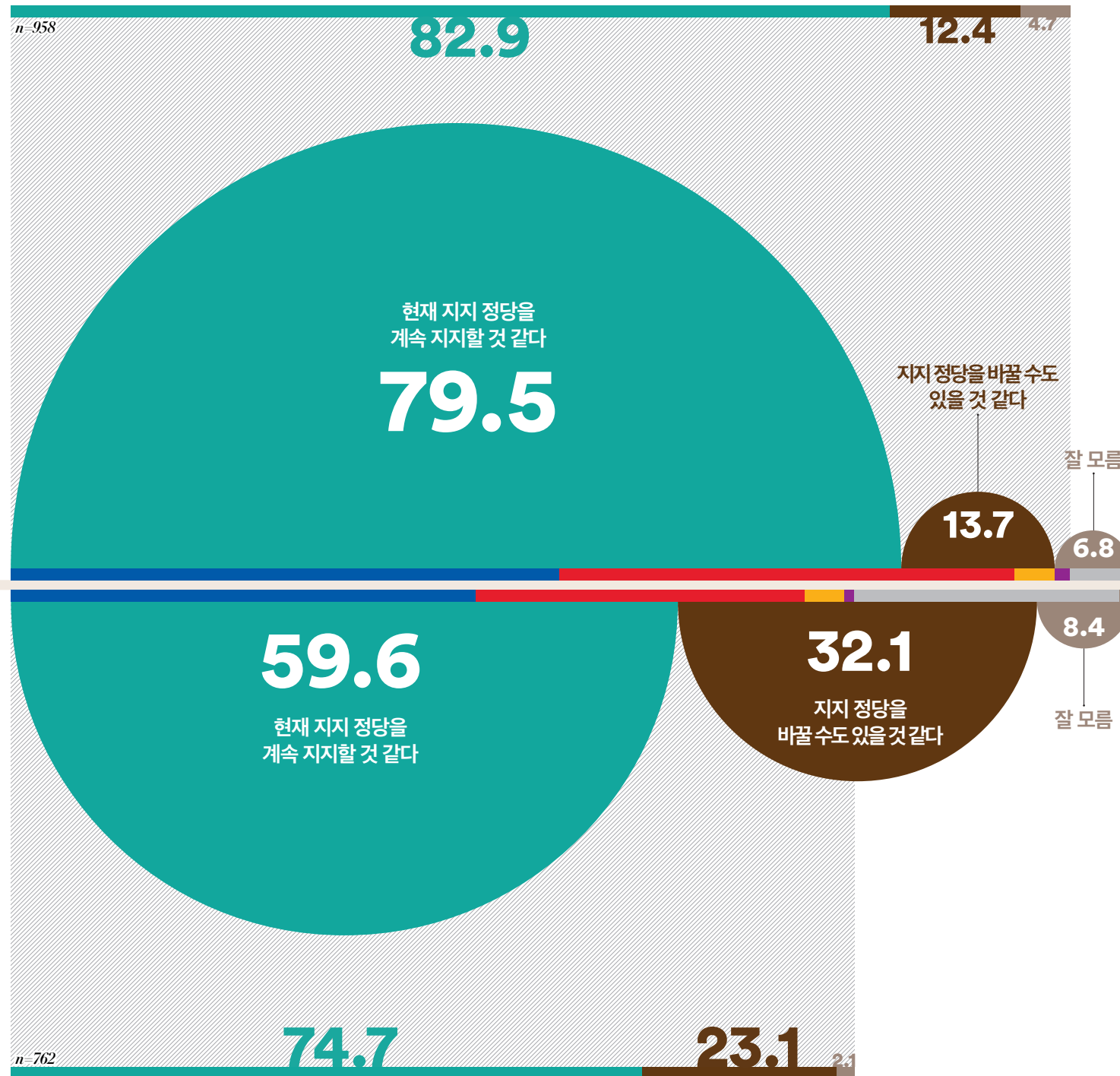
총선 특집

지지 정당

Q. 현재 지지하는 정당을 다음 총선에서도 지지하시겠습니까?

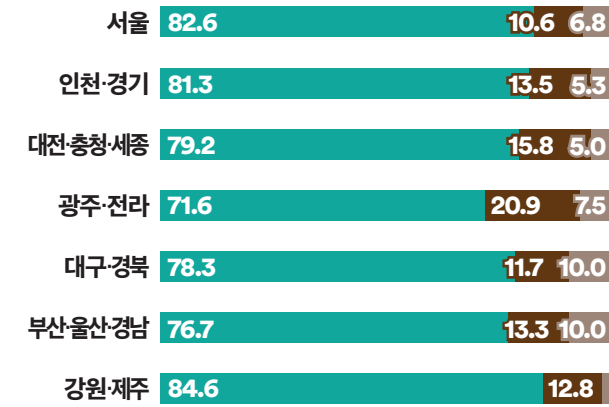
ARS

CATI

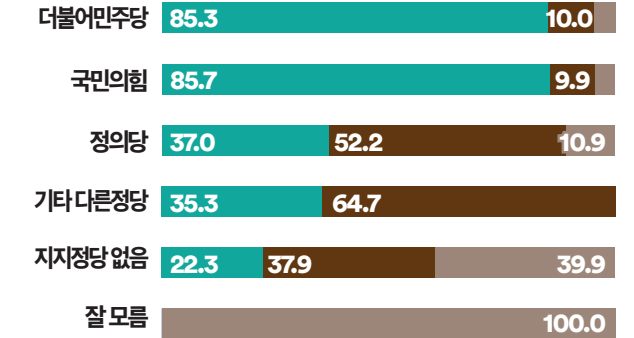


전체 응답층에서 '현재 지지 정당을 계속 지지할 것 같다'는 응답은 ARS 79.5%, CATI 59.6%,  
무당층·잘모름을 제외한 응답\*은 ARS 82.9%, CATI 74.7%로 총선까지의 지지 이탈 비율은 크지 않을 것으로 보임

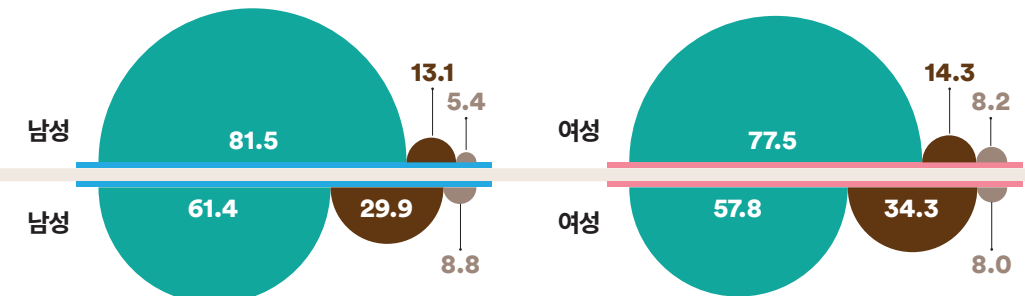
권역



정당지지도

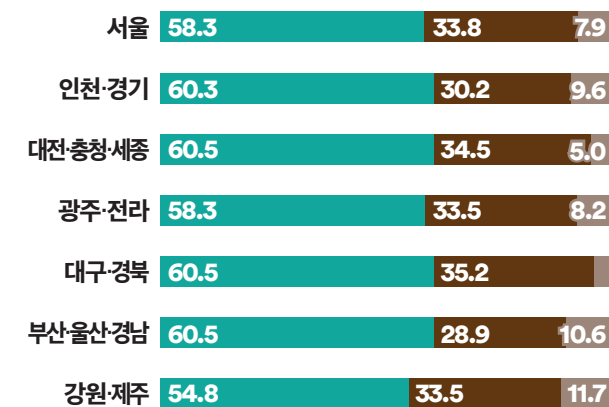


성별

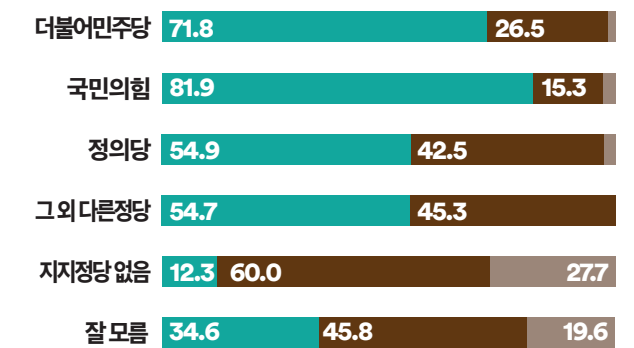


성별

권역



정당지지도



\*정당지지도 문항에서 지지하는 정당이 있다고 응답한 응답자

현재 지지정당을 계속 지지할 것 같다    지지정당을 바꿀 수도 있을 것 같다    모르겠다



## 총선 특집

## 지지 강도

Q. 현재 지지하는 정당에 대한 지지 강도를 1-10 사이 숫자로 표현하자면 몇 점입니까?

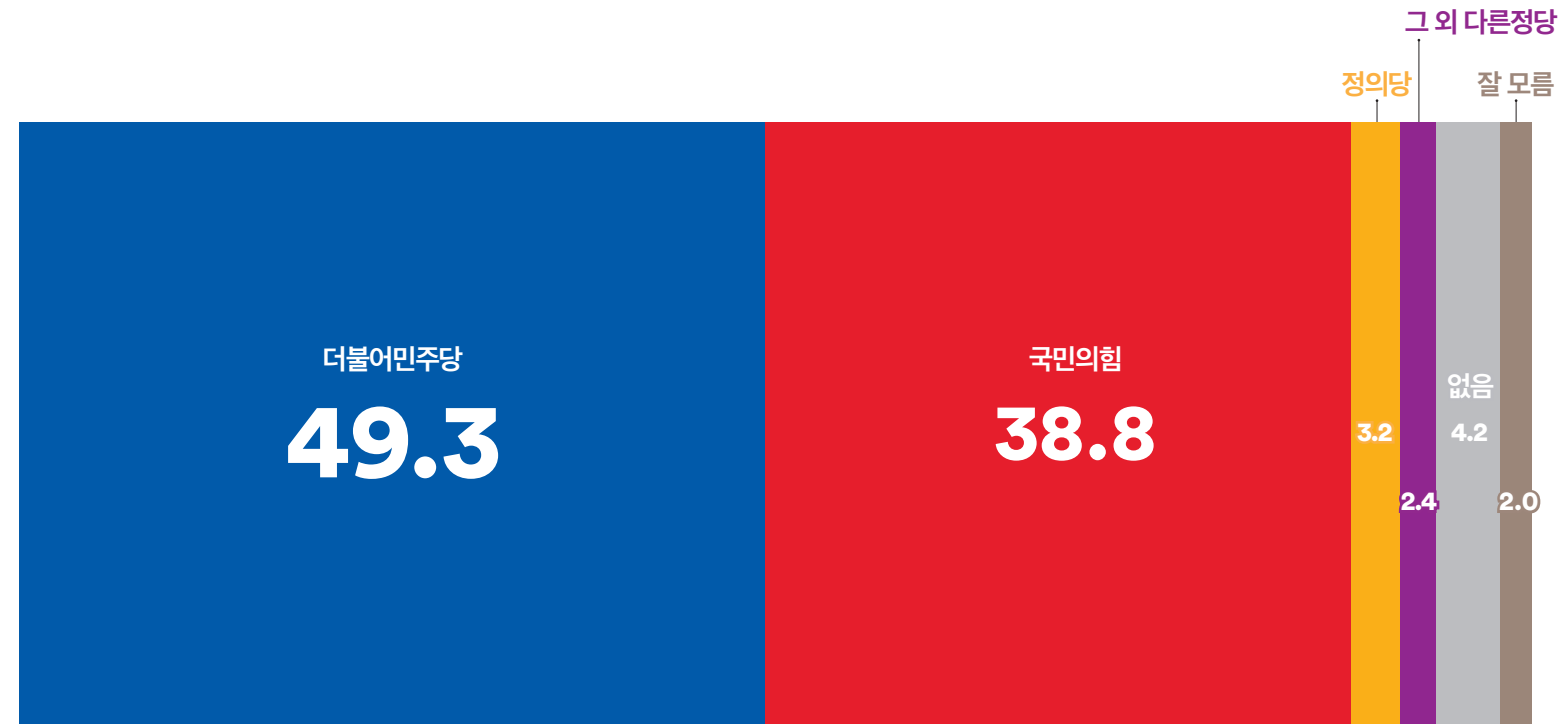


총선 특집

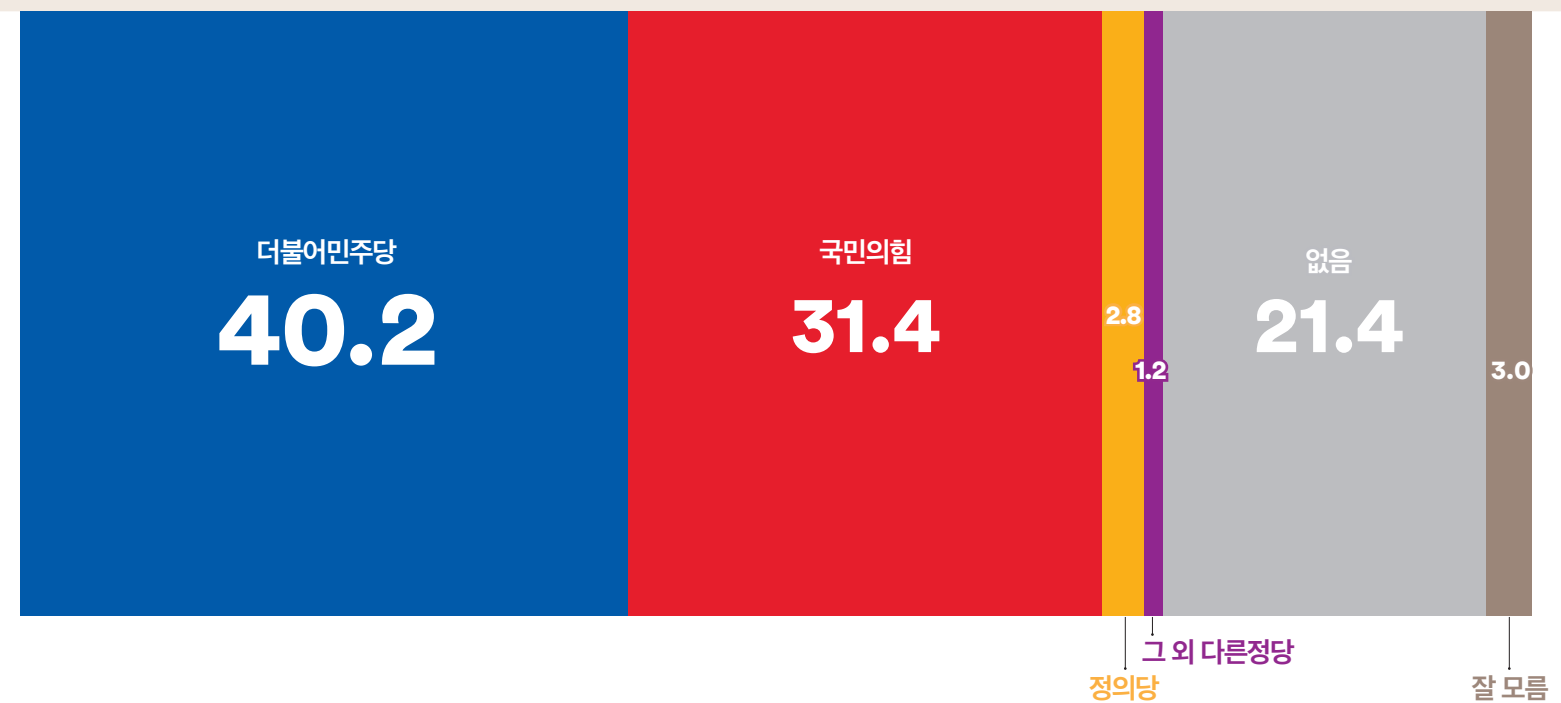
다음 총선의 제1당은

Q. 다음 총선에서 어떤 정당이 가장 많은 의석수를 획득해야 한다고 생각하십니까?

ARS



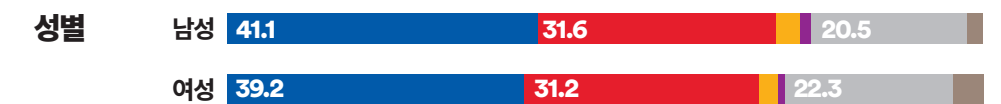
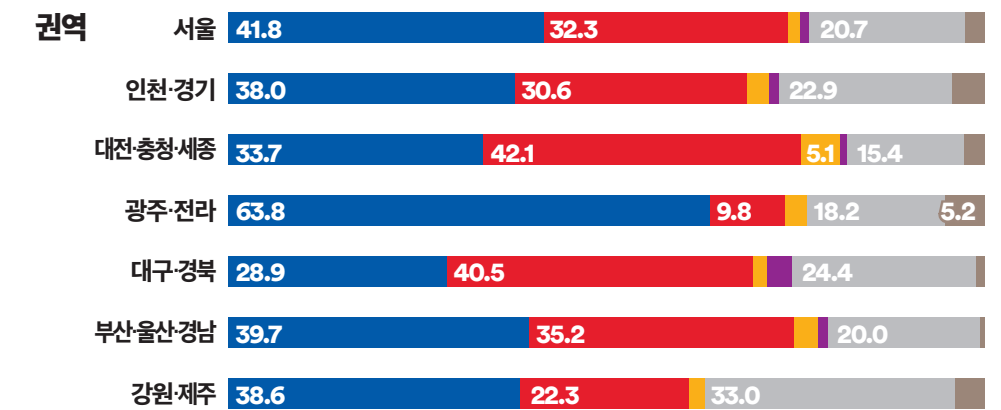
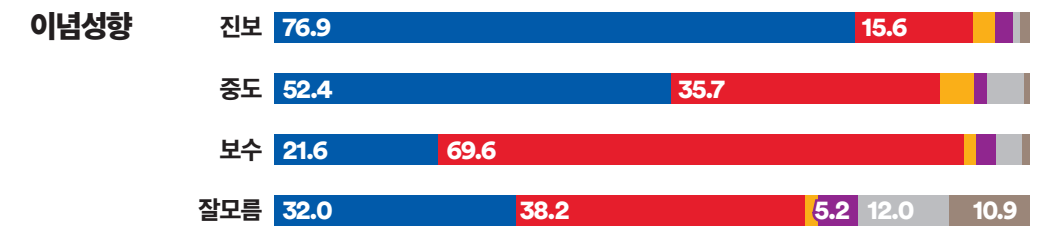
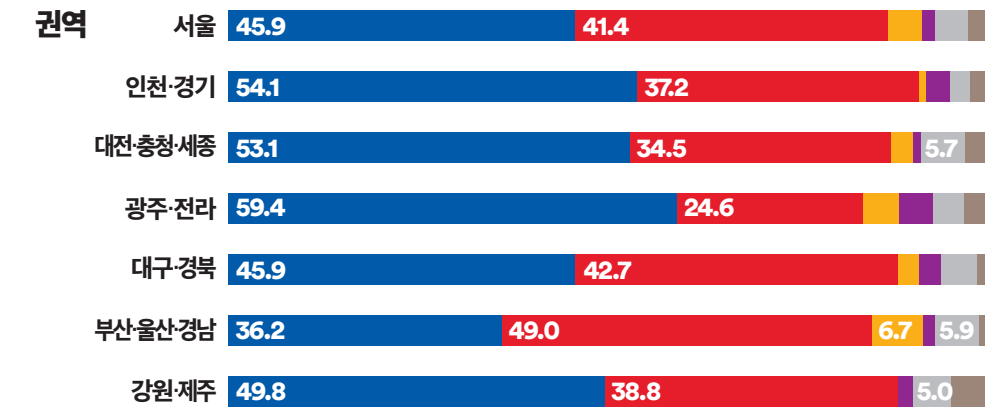
CATI



‘더불어민주당’이 10%p 전후 격차로 우세, 정당 지지도와 비슷한 경향을 보임

CATI 조사의 충청·TK, ARS 조사의 PK를 제외한 나머지 지역에서는 ‘더불어민주당이 제1당이 되어야 한다’는 의견 우세

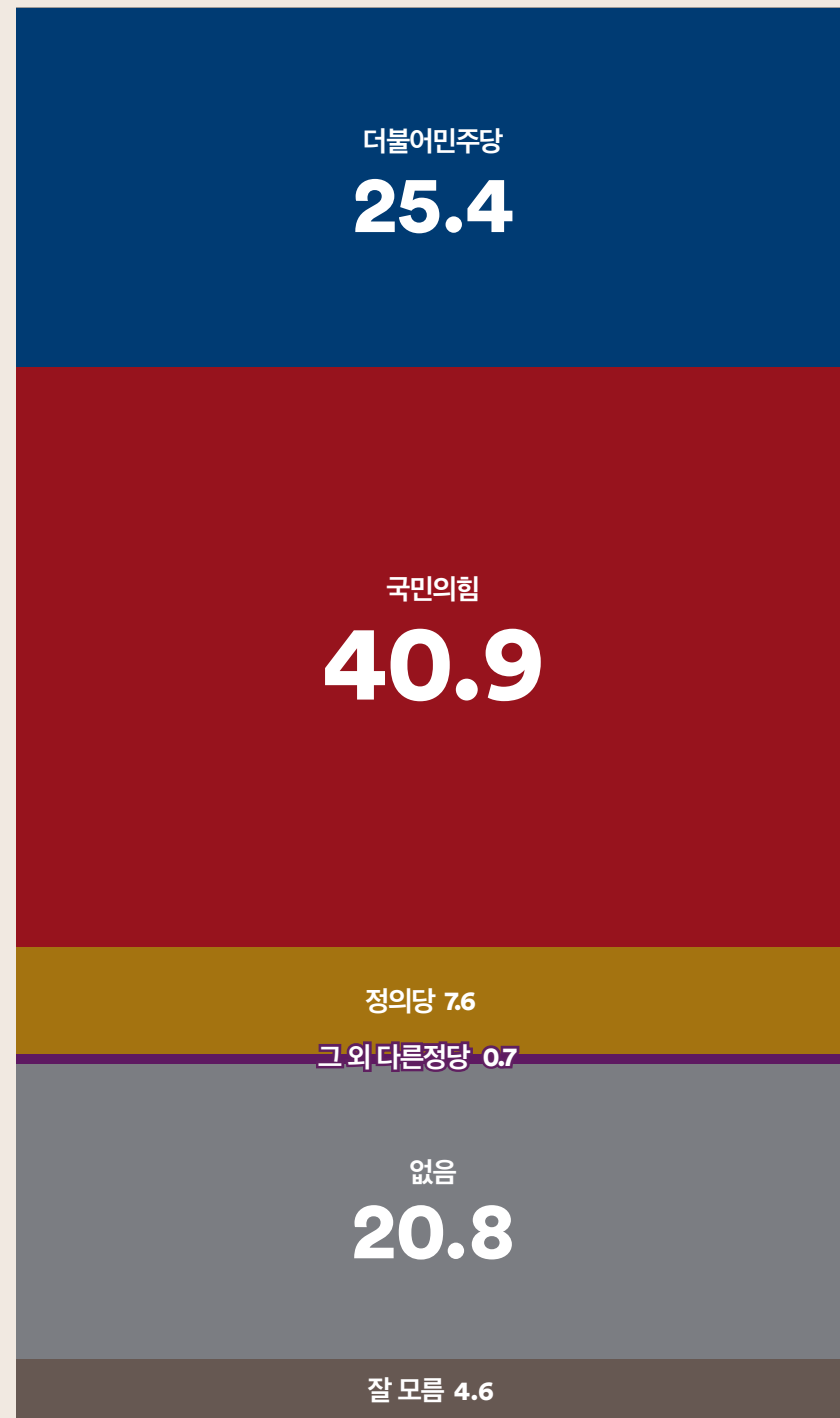
20·30대는 오차범위 내에서 ‘더불어민주당’이 앞서고 40·50대는 ‘더불어민주당’이 우세, 60대 이상은 ‘국민의힘’이 우세



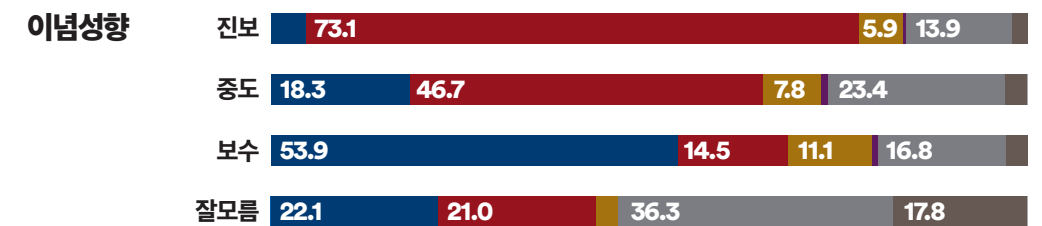
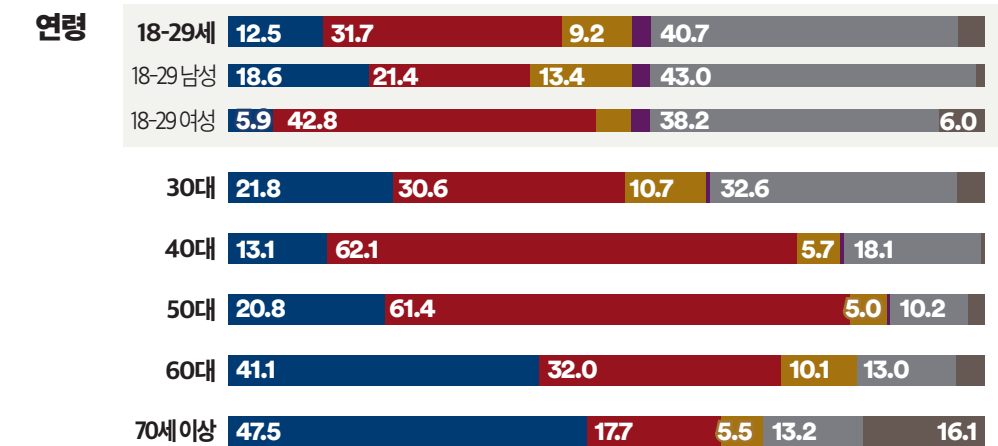
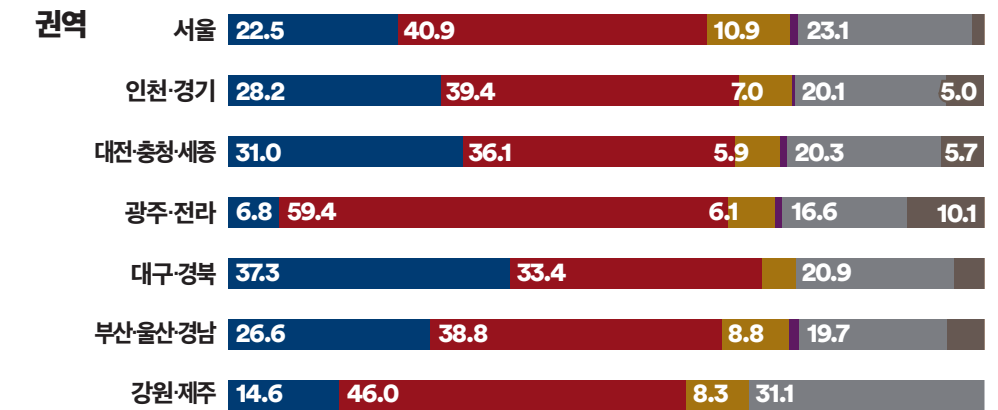
## 총선 특집

## 지지하기 싫은 정당

Q. 다음 총선에서 가장 의석수를 획득해서는 안 되는 정당은 어느 정당입니까?



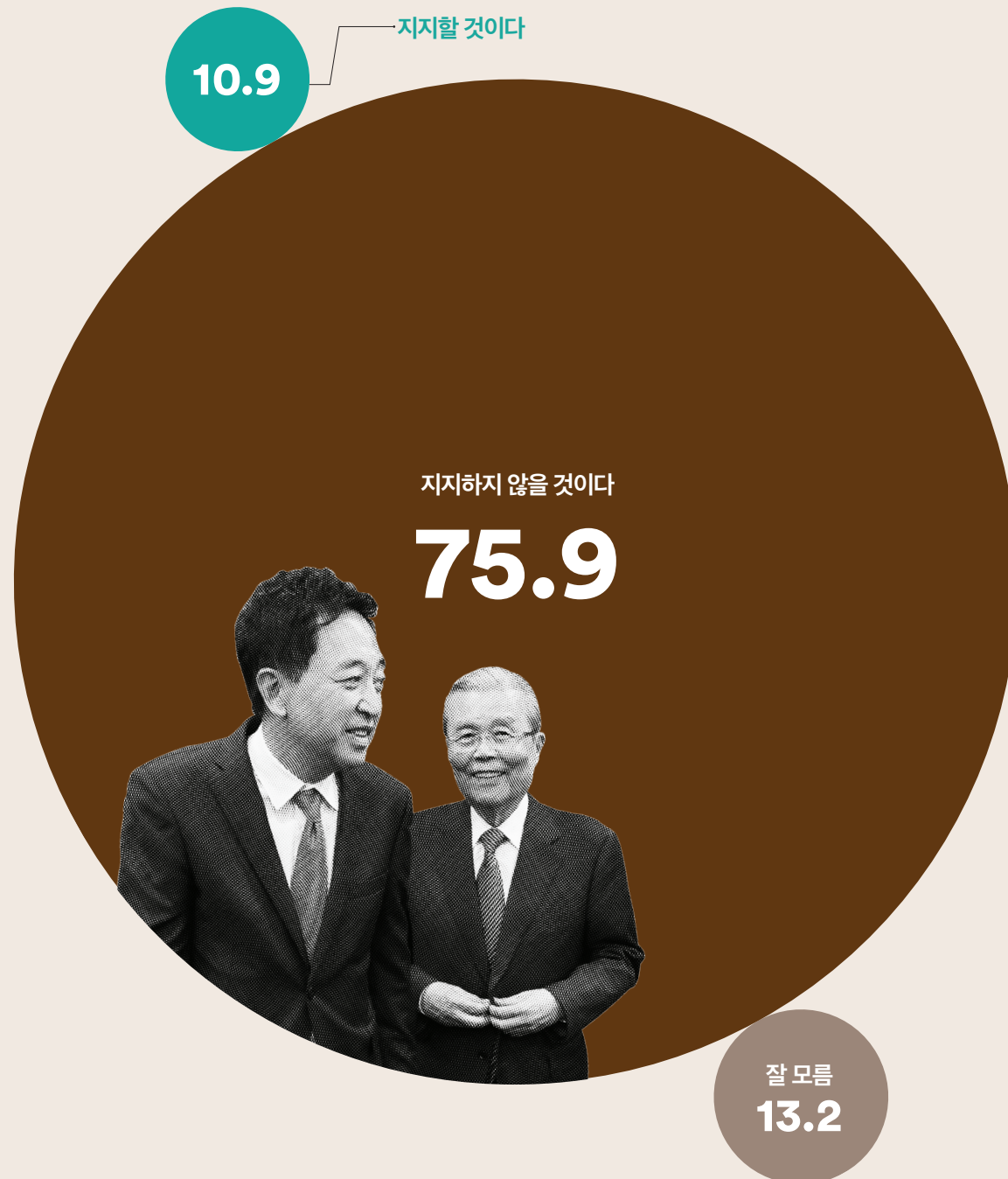
‘국민의힘이 가장 적은 의석을 획득해야 한다’는 응답이 TK를 제외한 나머지 권역에서 앞섰고 수도권과 호남권에서는 우세 무당층은 ‘없다’ 50.7%, ‘국민의힘’ 23.3%, ‘더불어민주당’ 11.5% 순, 중도층은 ‘국민의힘’ 46.7%, ‘없음’ 23.4%, ‘더불어민주당’ 18.3% 순 50대 이하에서는 ‘국민의힘’, 60대 이상은 ‘더불어민주당’이 앞섬



## 총선 특집


### 제3세력에 대한 기대

Q. 금태섭·김종인 등의 인사들이 창당하겠다는 제3정당을 지지하시겠습니까?

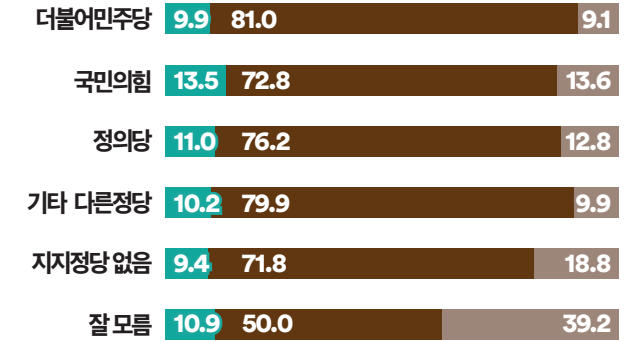


10명 중 7명 이상은 '지지하지 않을 것이다'라고 응답, '지지할 것이다'는 응답 대비 압도적 우세  
연령대 by 성별 변수를 포함해 모든 성·연령·권역별 변수에서 '지지하지 않을 것'이란 응답이 우세  
무당층에서도 '지지하지 않는다'는 응답이 71.8%로 금·김 연합이 제3당을 창당한다고 하더라도 지지도는 매우 낮을 것으로 예상

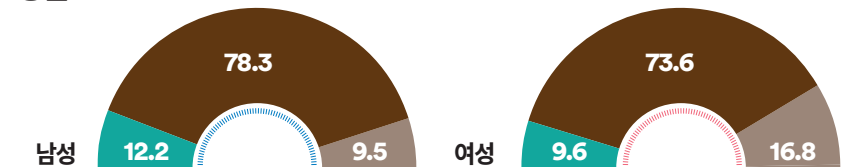
#### 연령



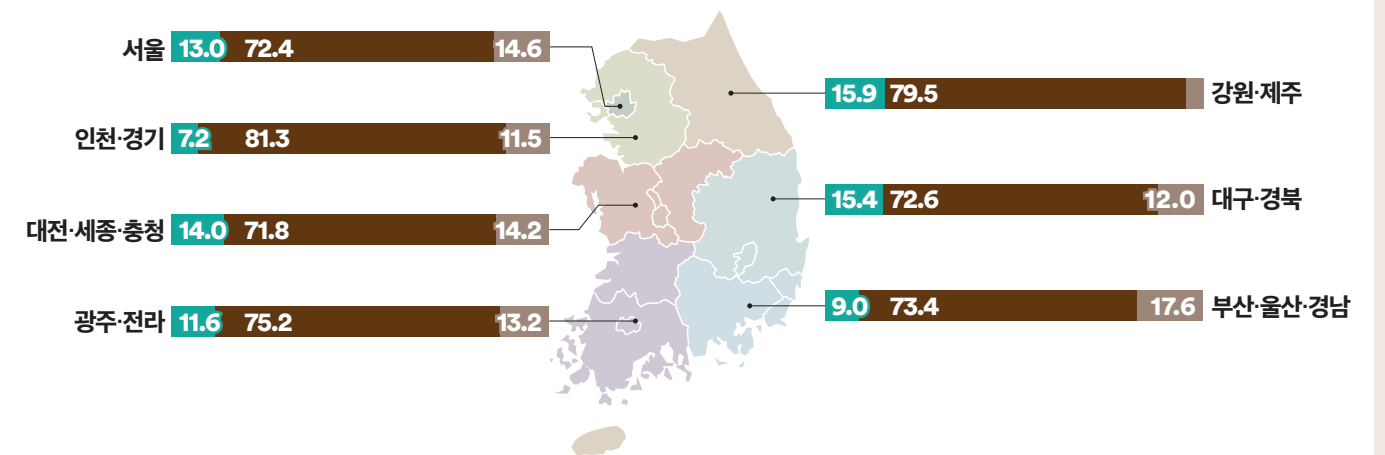
#### 정당지지도



#### 성별



#### 권역

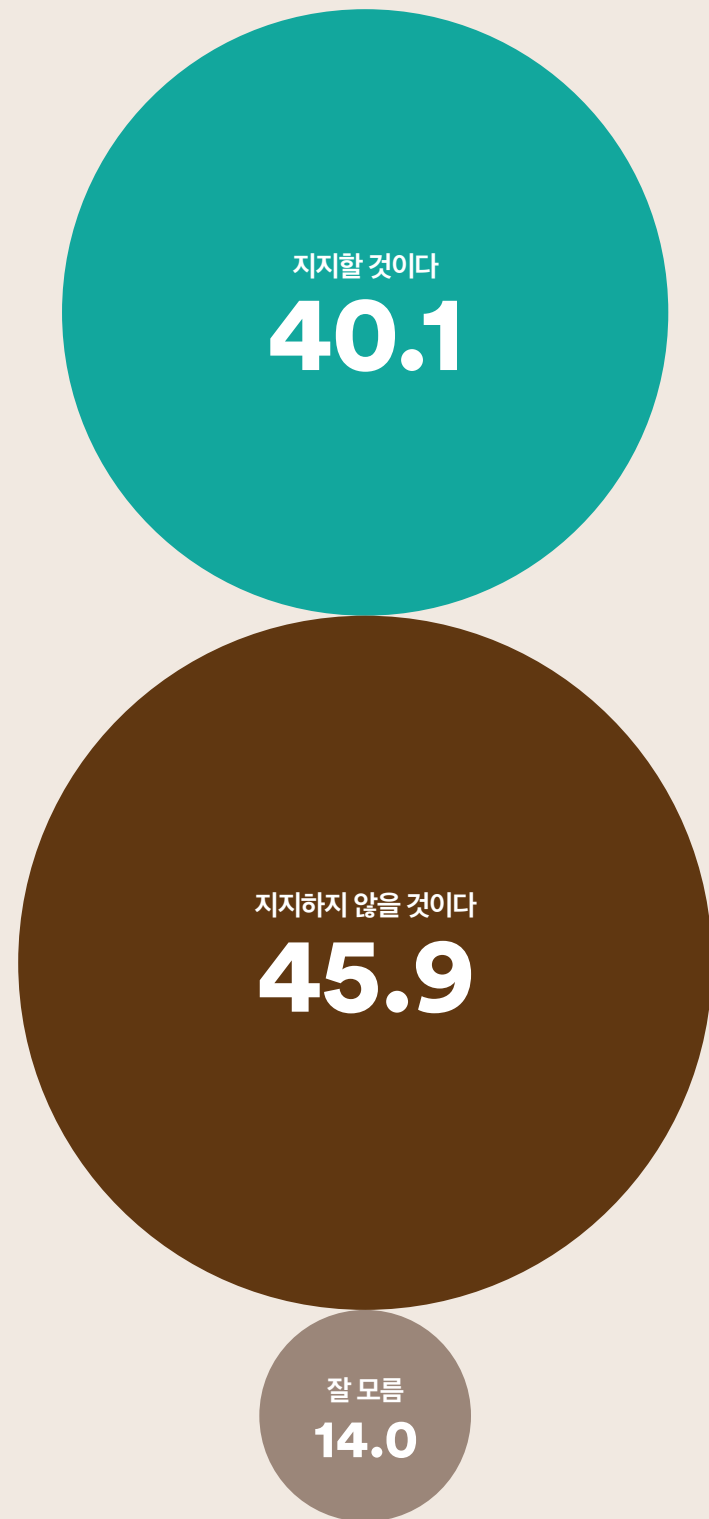


지지할 것    지지하지 않을 것    모르겠다

## 총선 특집

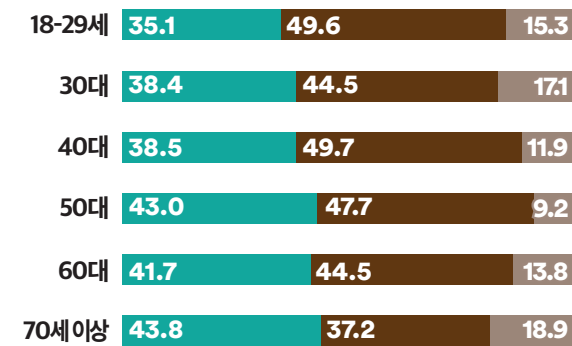
### 지역구 의원의 재출마

Q. 본인 지역구 현역 국회의원이 다음 총선에 재출마한다면 지지하시겠습니까?

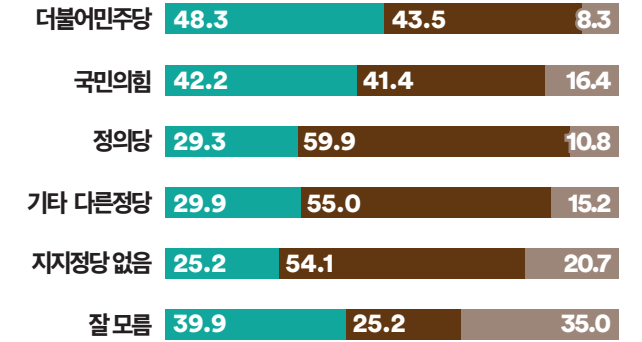


서울·호남권에서만 '지지할 것'이란 응답이 소폭 앞섰고, 나머지 권역에서는 '지지하지 않을 것'이란 응답이 앞섬  
70세 이상을 제외한 나머지 연령에서는 '지지하지 않을 것'이란 응답이 앞섬  
무당층·중도층 모두 '지지하지 않을 것'이란 응답이 50%를 상회

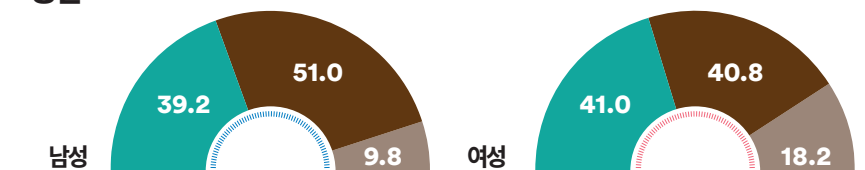
#### 연령



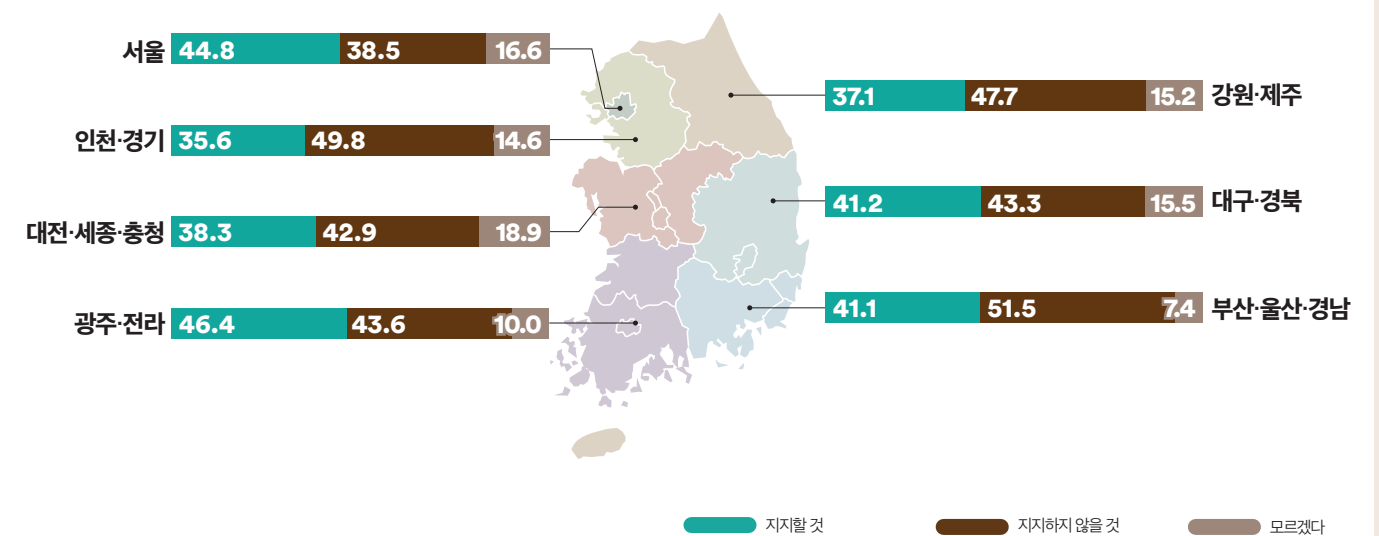
#### 정당지지도



#### 성별



#### 권역





총선 특집

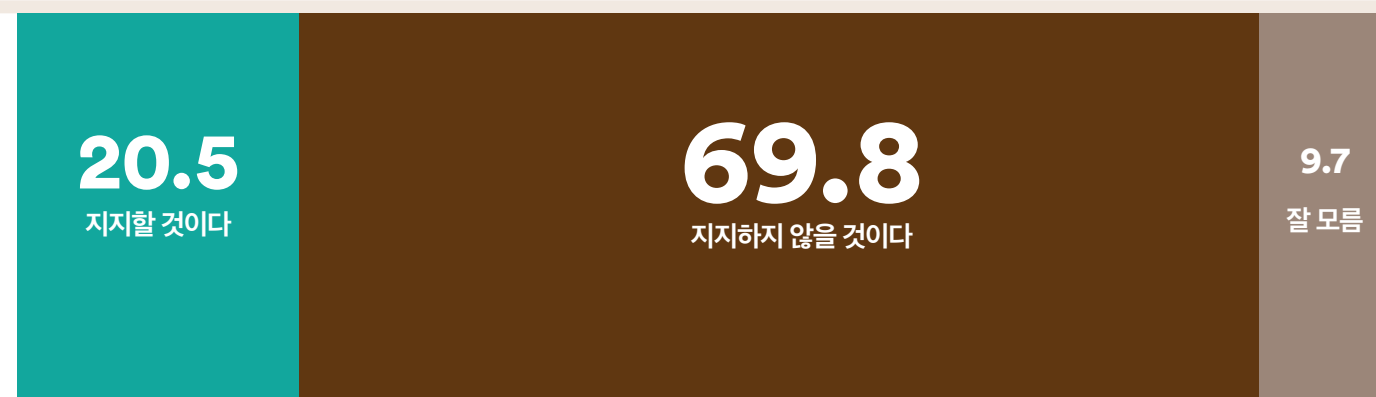
대통령 참모의 출마

Q. 윤석열 정부의 대통령실 참모들이 다음 총선에 출마한다면 지지하시겠습니까?

ARIS

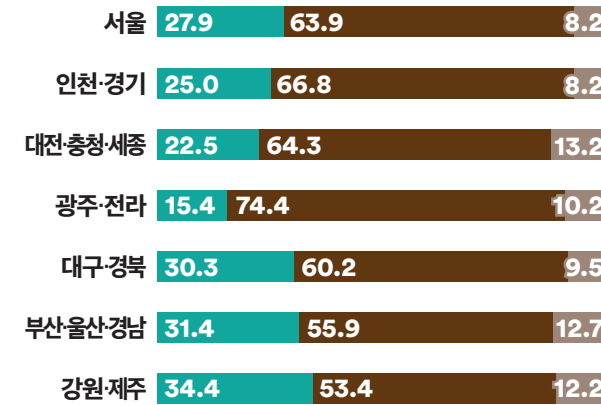


CATI

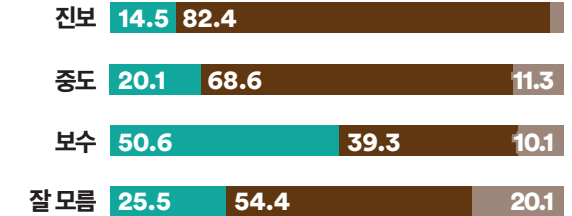


두 조사 모두 '대통령실 참모들 총선 출마 시 지지하지 않을 것'이란 응답이 우세  
 모든 권역에서 '지지하지 않을 것'이란 응답이 앞섰  
 50대 이하(CATI 60대 포함)에서 '지지하지 않을 것'이란 응답이 우세, 70세 이상은 두 의견이 팽팽하게 갈림  
 무당층·중도층은 '지지하지 않을 것'이란 응답이 우세

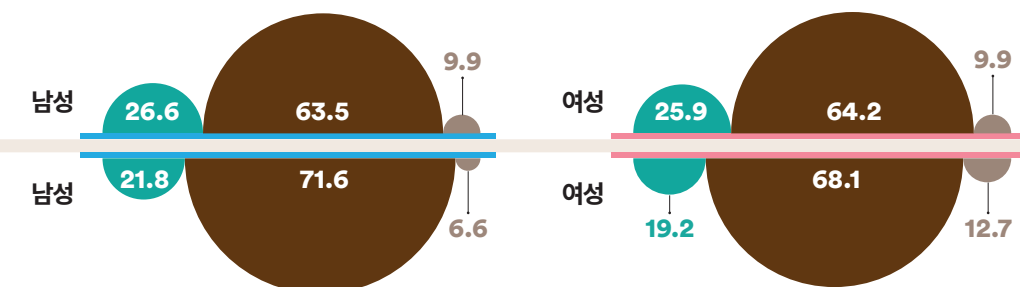
권역



이념성향



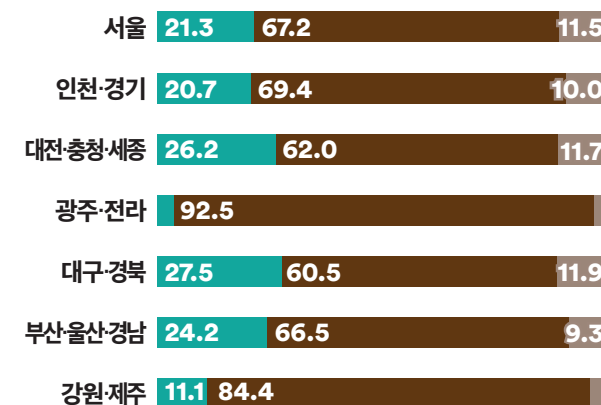
성별



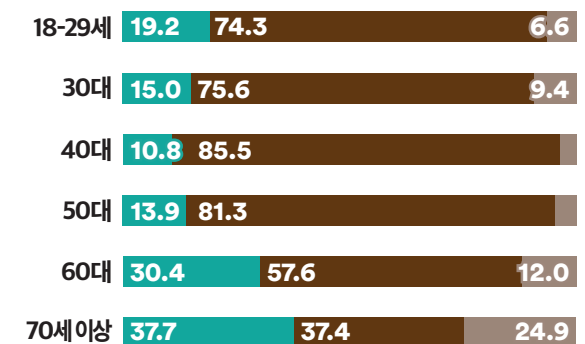
성별



권역



연령



지지할 것    지지하지 않을 것    모르겠다

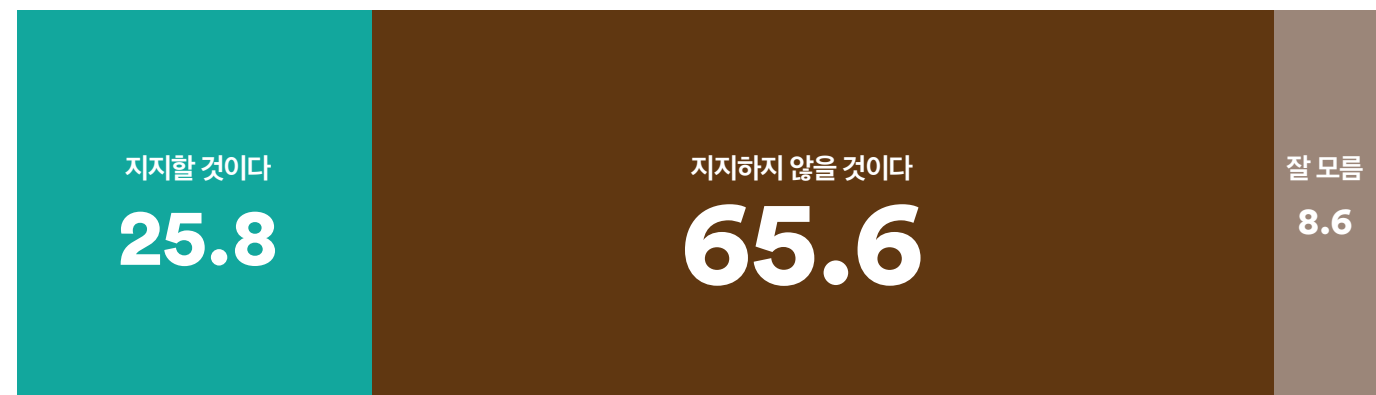


총선 특집

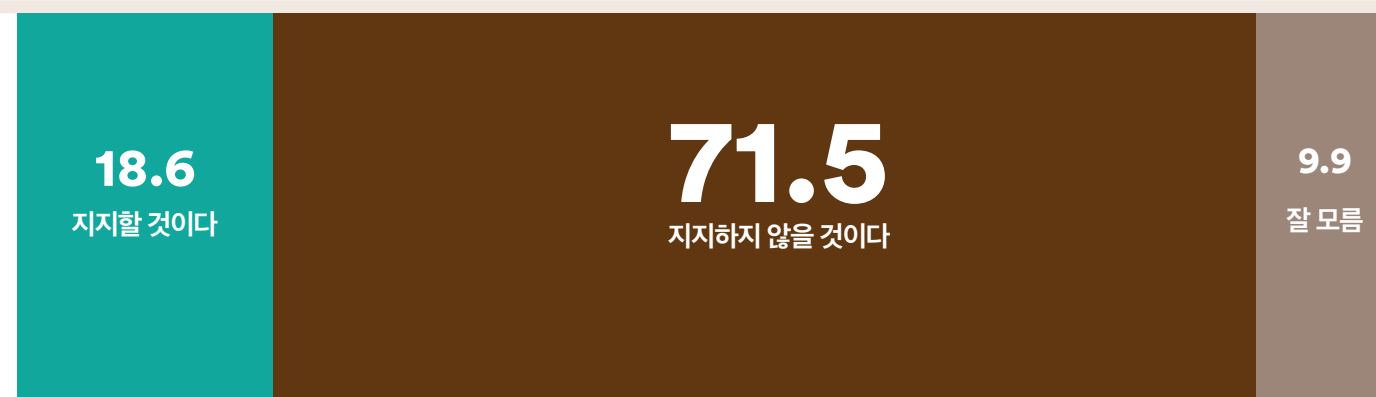
전현직 감사의 출마

Q. 윤석열 대통령과 가까운 전현직 감사들이 다음 총선에 출마한다면 지지하시겠습니까?

ARS

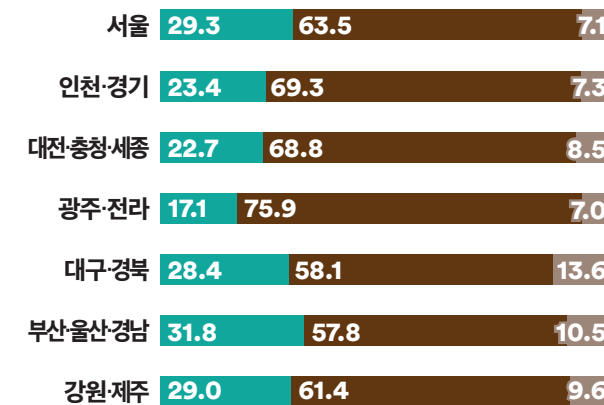


CATI

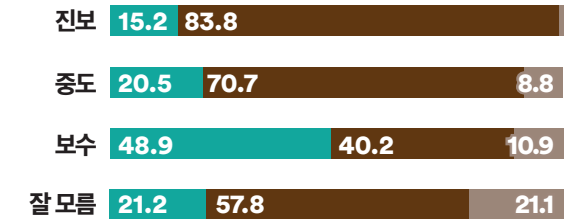


두 조사 모두 '윤 대통령과 가까운 전현직 감사 총선 출마 시 지지하지 않을 것'이란 응답이 우세, 대통령실 참모 출마 시보다 지지하지 않을 것이라는 의견이 소폭 더 높음  
50대 이하(CATI 조사는 60대 포함)에서 '지지하지 않을 것'이란 응답이 우세  
70세 이상은 CATI 조사는 박빙으로, ARS 조사는 '지지하지 않을 것'이란 응답이 앞섬  
무당층·중도층은 '지지하지 않을 것'이란 응답 우세

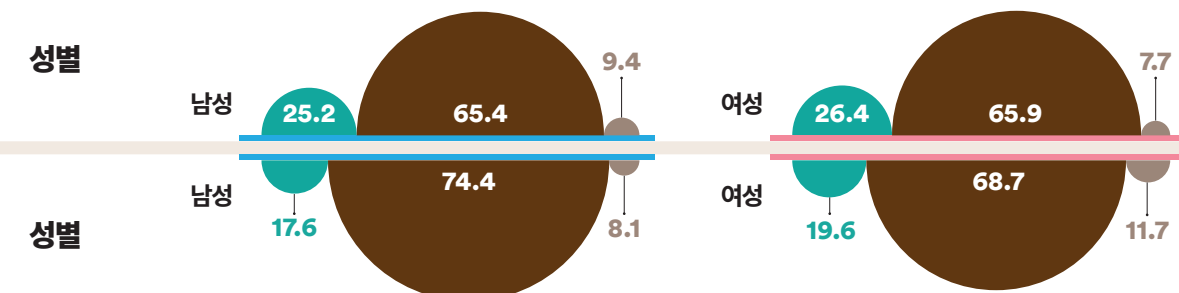
권역



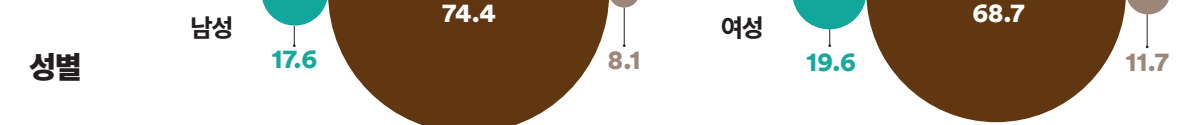
이념성향



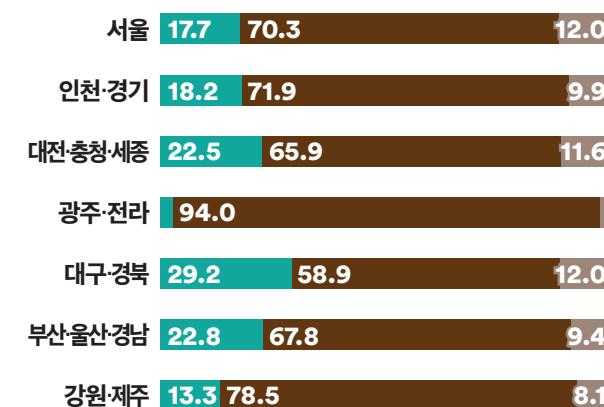
성별



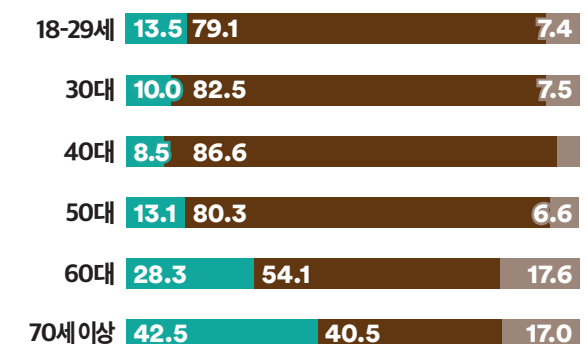
성별



권역



연령



지지할 것    지지하지 않을 것    모르겠다



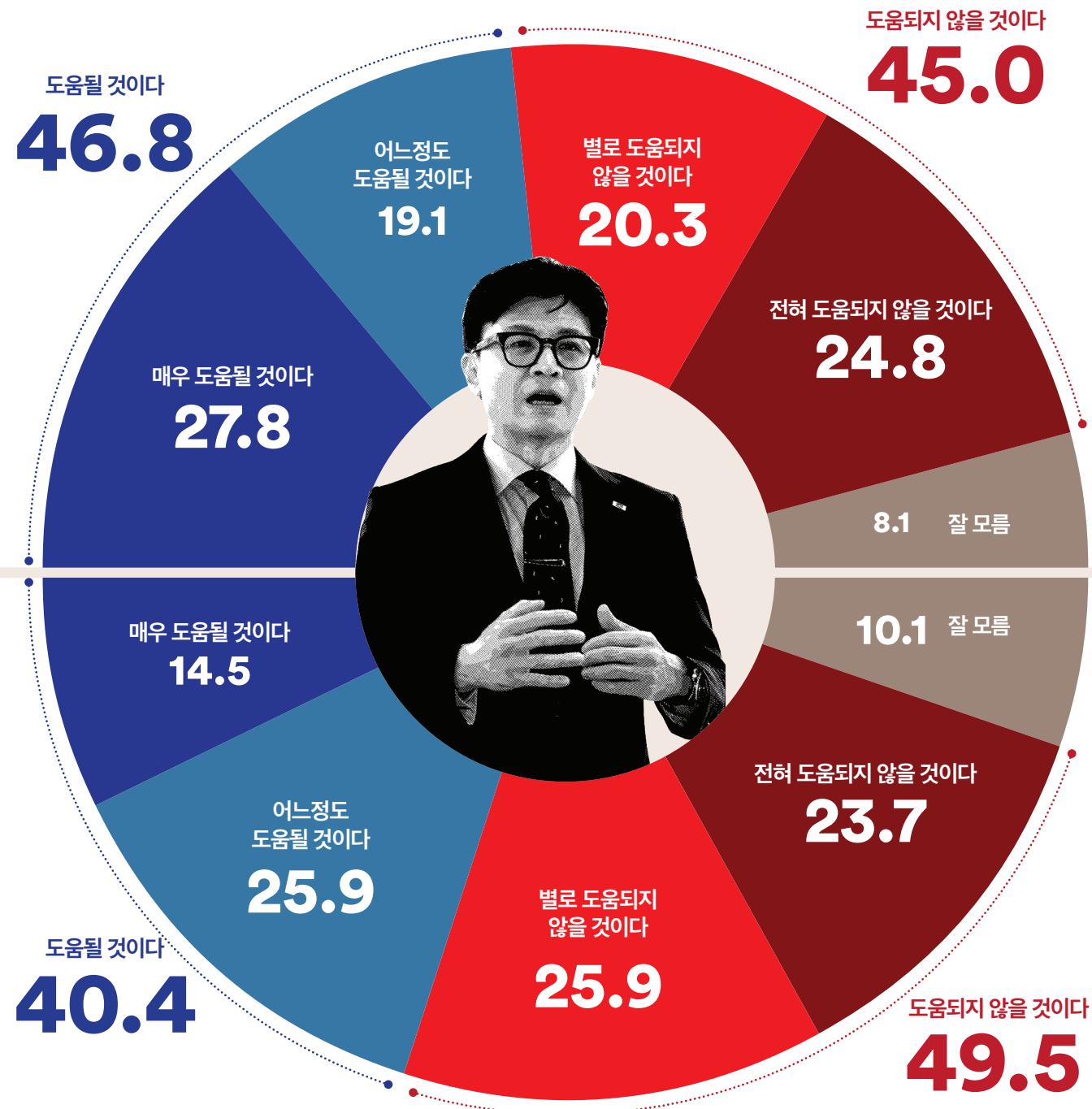
총선 특집

한동훈 법무부 장관의 출마

Q. 한동훈 장관이 다음 총선에 출마하는 것이 국민의힘의 총선 성적에 도움이 될 것이라 생각하십니까?

ARS

CATI

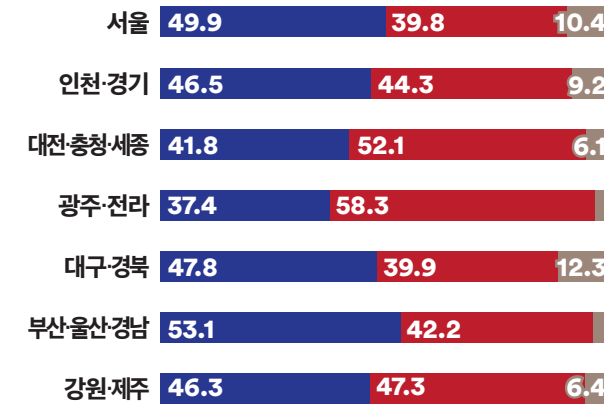


ARS | 서울과 PK는 '도움 될 것'이 각각 10.1%p, 10.9%p 앞섰고, 경인권은 박빙

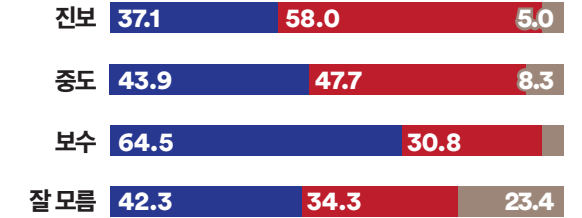
CATI | 서울과 PK는 두 응답이 박빙, 경인권은 '도움되지 않을 것' 우세

40·50대는 두 조사 모두 '도움되지 않을 것'이란 응답이 우세, 중도층 10명중 4명은 '도움될 것'이라 응답

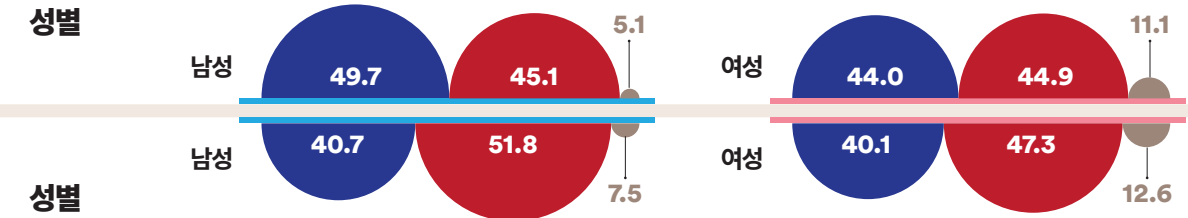
권역



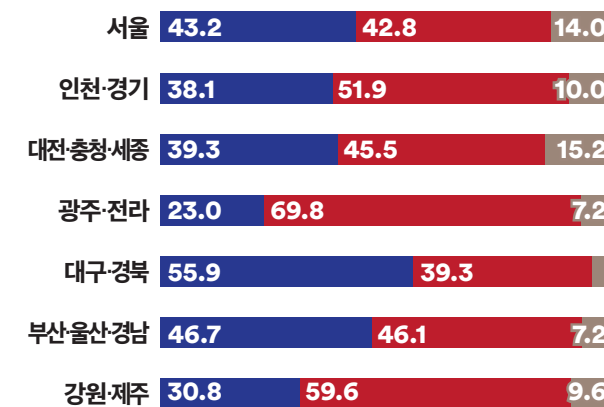
이념성향



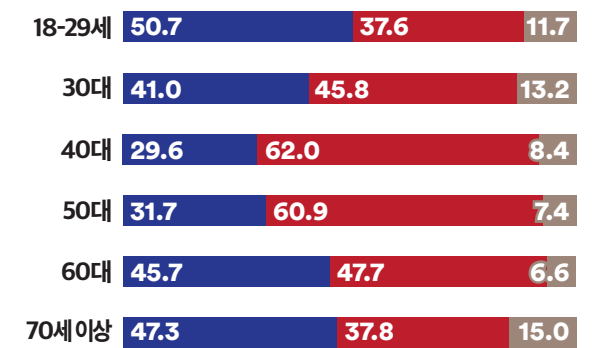
성별



권역



연령



도움될 것 도움 안될 것 모르겠다



# 여론조사꽃 제43차 정례여론조사 보고서

| 대한민국 마음의 지도를 그린다 |

여론조사꽃

본 자료는 유료 구독자용 콘텐츠이므로 무단 배포를 금지합니다