

여론조사꽃 제28차 정례여론조사 보고서



REPORT #202303_01

ARS+CATI

제26차 ARS조사

제11차 CATI조사

www.
flowerresearch.
com

여론조사꽃

제28차

정례여론조사

보고서

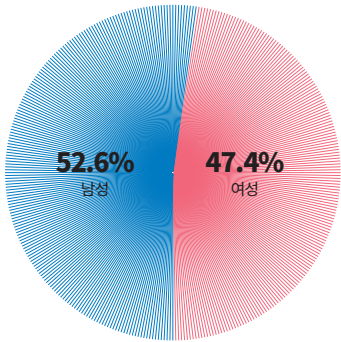
ARS & CATI

ARS 조사개요


모 집 단	전국 만18세 이상 남녀
표본크기	1,002명
표본오차	±3.1%포인트(95% 신뢰수준)
표집방법	성별, 연령대별, 권역별 비례할당 후 무작위추출
조사방법	무선(100%) RDD 활용 ARS조사
가중방법	행정안전부 2023년 1월 31일 기준 성별, 연령대별, 권역별 인구 기준 가중치 산출(셀가중)
응답률	3.5% [총 통화시도 28,813명]
조사기간	2023년 2월 24일 ~ 2월 25일(2일간)
조사기관	(주)여론조사꽃

응답자 특성	조사완료 사례수(A)		가중값 적용 기준(B)		가중값배율 (B/A)
	사례수(명)	비율(%)	사례수(명)	비율(%)	
	전체		1,002	100.0%	1.00
성별	남성	527	52.6	497	0.94
	여성	475	47.4	505	1.06
연령	만18~29세	128	12.8	166	1.30
	30대	146	14.6	151	1.03
	40대	193	19.3	183	0.95
	50대	209	20.9	195	0.93
	60대	181	18.1	169	0.93
	70세 이상	145	14.5	138	0.95
지역	서울	202	20.2	189	0.94
	인천·경기	316	31.5	319	1.01
	대전·세종·충청	99	9.9	105	1.06
	광주·전라	100	10.0	97	0.97
	대구·경북	101	10.1	98	0.97
	부산·울산·경남	143	14.3	150	1.05
	강원·제주	41	4.1	44	1.07

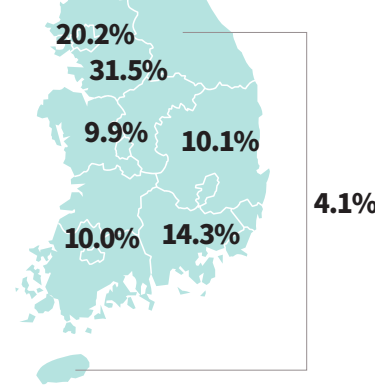
성별



연령



지역

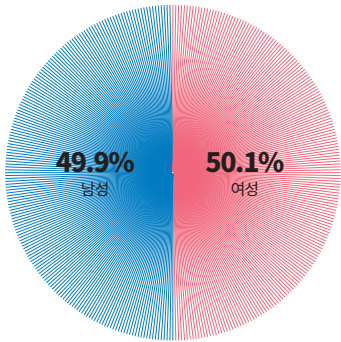


CATI 조사개요

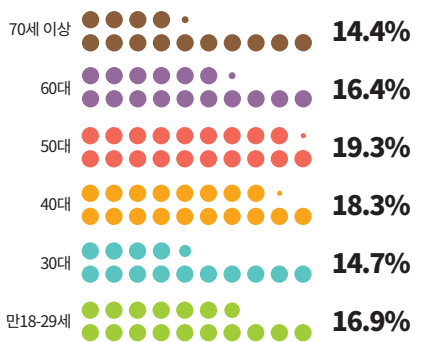
모 집 단	전국 만18세 이상 남녀
표본크기	1,026명
표본오차	±3.1%포인트(95% 신뢰수준)
표집방법	성별, 연령대별, 권역별 비례할당 후 무작위추출
조사방법	통신3사(전체 30,000개 / SKT: 15,000, KT: 9,000, LGU+: 6,000)제공 무선가상번호 활용 CATI 전화면접조사
가중방법	행정안전부 2023년 1월 31일 기준 성별, 연령대별, 권역별 인구 기준 가중치 산출(셀가중)
응답률	15.2% [총 통화시도 6,741명]
조사기간	2023년 2월 24일 ~ 2월 25일(2일간)
조사기관	(주)여론조사꽃

응답자 특성	조사완료 사례수(A)		가중값 적용 기준(B)		가중값배율 (B/A)
	사례수(명)	비율(%)	사례수(명)	비율(%)	
	전체		1,026	100.0%	1.00
성별	남성	512	49.9	511	1.00
	여성	514	50.1	515	1.00
연령	만18~29세	173	16.9	172	0.99
	30대	151	14.7	155	1.03
	40대	188	18.3	188	1.00
	50대	198	19.3	199	1.01
	60대	168	16.4	171	1.02
	70세 이상	148	14.4	141	0.95
지역	서울	191	18.6	194	1.02
	인천·경기	326	31.8	325	1.00
	대전·세종·충청	109	10.6	109	1.00
	광주·전라	97	9.5	99	1.02
	대구·경북	103	10.0	100	0.97
	부산·울산·경남	157	15.3	154	0.98
	강원·제주	43	4.2	45	1.05

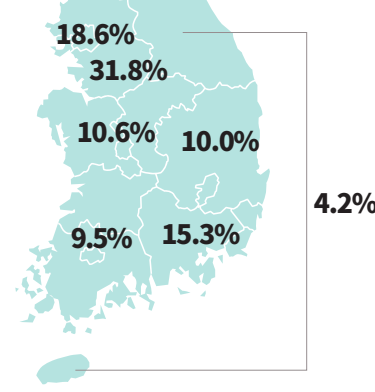
성별



연령



지역



본 조사 결과는 표본조사이므로 결괏값 해석 시 표본오차를 반드시 고려해야 하며 통계보정을 위해 주민등록인구통계를 기반으로 성·연령대·지역(권역)별 사후가중을 실시하였습니다.

무단 복제, 배포, 수정은 불가하며 보도, 연구, 교육 등 정당한 범위 안에서 공익적 목적을 위해 (주)여론조사꽃의 자료를 인용할 경우

출처에 대한 명기와 함께 선거여론조사기관 108조 규정에 따라 '조사의뢰자', '선거여론조사기관', '조사일시'를 반드시 준수하여 인용해주시기 바랍니다.

본 조사결과는 표본조사이므로 결괏값 해석 시 표본오차를 반드시 고려해야 하며 통계보정을 위해 주민등록인구통계를 기반으로 성·연령대·지역(권역)별 사후가중을 실시하였습니다.

사례수가 30명 미만일 경우, 이상치(outlier: 변수의 분포에서 비정상적으로 분포를 벗어난 값)의 영향을 크게 받을 수 있으므로 결과 해석에 유의해야 합니다.

결괏값은 소수점 둘째 자리에서 반올림하여 첫째 자리까지 표기하였으며 결과에 대한 단수 합산 시 반올림 오차(round-off error)가 발생할 수 있습니다. 이에 따라 세부 항목의 단순 합은 100.0%가 아닌 99.9% 또는 100.1%로 나타날 수 있습니다.

호감도 측정 결과를 기반으로 산출한 지수(Index)는 비율과 구분하기 위해 소수점 첫 번째 자리에서 반올림한 정수로 표기합니다.

여론조사꽃 제28차 정례여론조사 보고서

ARS & CATI

국정지표	정당지지도
	국정운영 평가
정치·사회 현안	노란봉투법
	노동조합을 대하는 윤 정부의 자세
	주가조작 특검에 대한 정의당의 방향성

현재 이슈가 되고 있는 정치·사회 현안을
ARS와 전화면접조사로 동시에 물었습니다.

국회 환경노동위원회를 통과한 노란봉투법(노조법 2·3조 개정안)에 대한 의견과
법적 근거 없이 노동조합의 회계 관련 자료 공개를 요구하는 윤 정부의
노조에 대한 생각과 방향성을 물었습니다.
정의당은 “대통령 배우자 주가조작 의혹 특검 패스트트랙 추진은 사실 슬로우트랙”
이라며 특검보다는 대통령 배우자의 검찰 소환조사가 우선이라는 입장입니다.
정의당이 특검에 대해 어떤 입장을 취하는게 올바른지 묻고 응답을 정리했습니다.

대한민국
마음의
지도를 그린다



이념성향별 응답자 비율

ARS	24.8	41.3	23.8	10.0
CATI	23.8	34.2	27.2	14.8

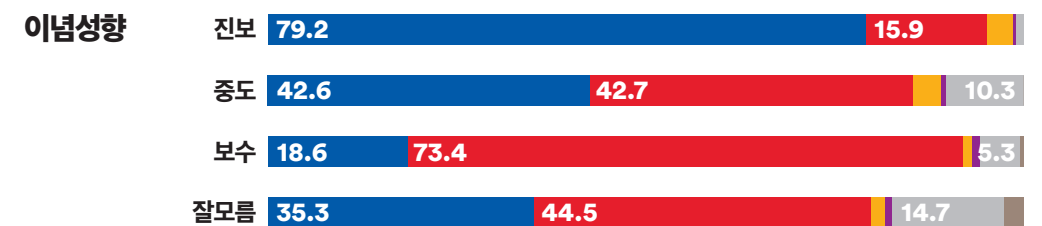
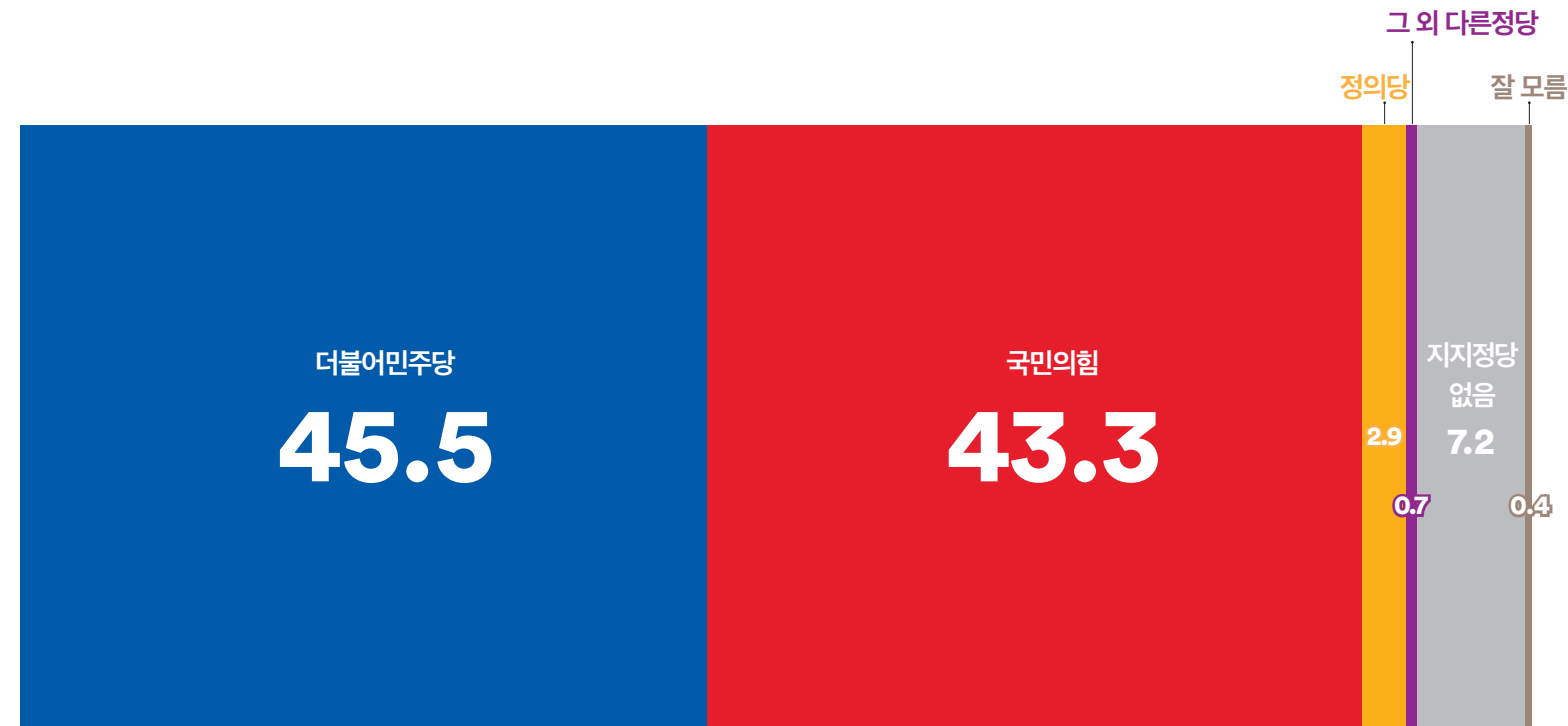
● 진보 ● 중도 ● 보수 ● 잘 모름

국정지표

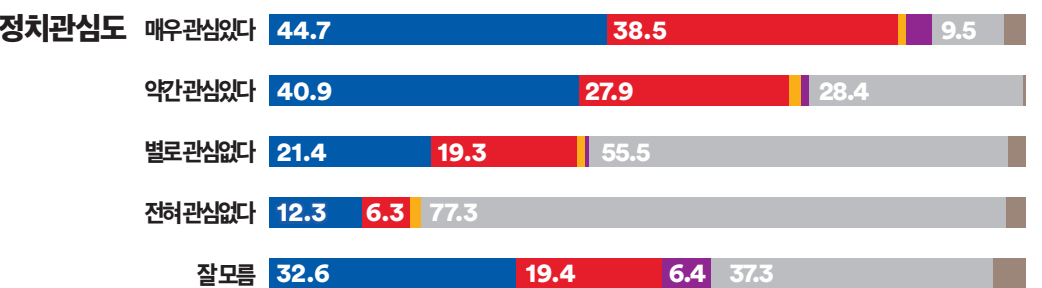
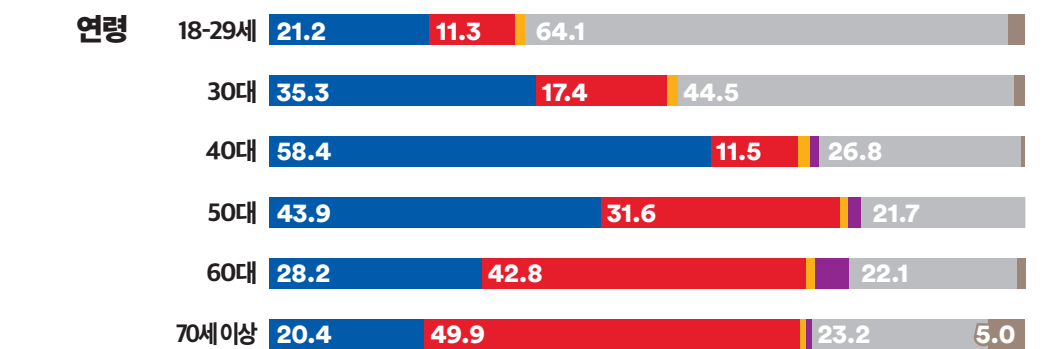
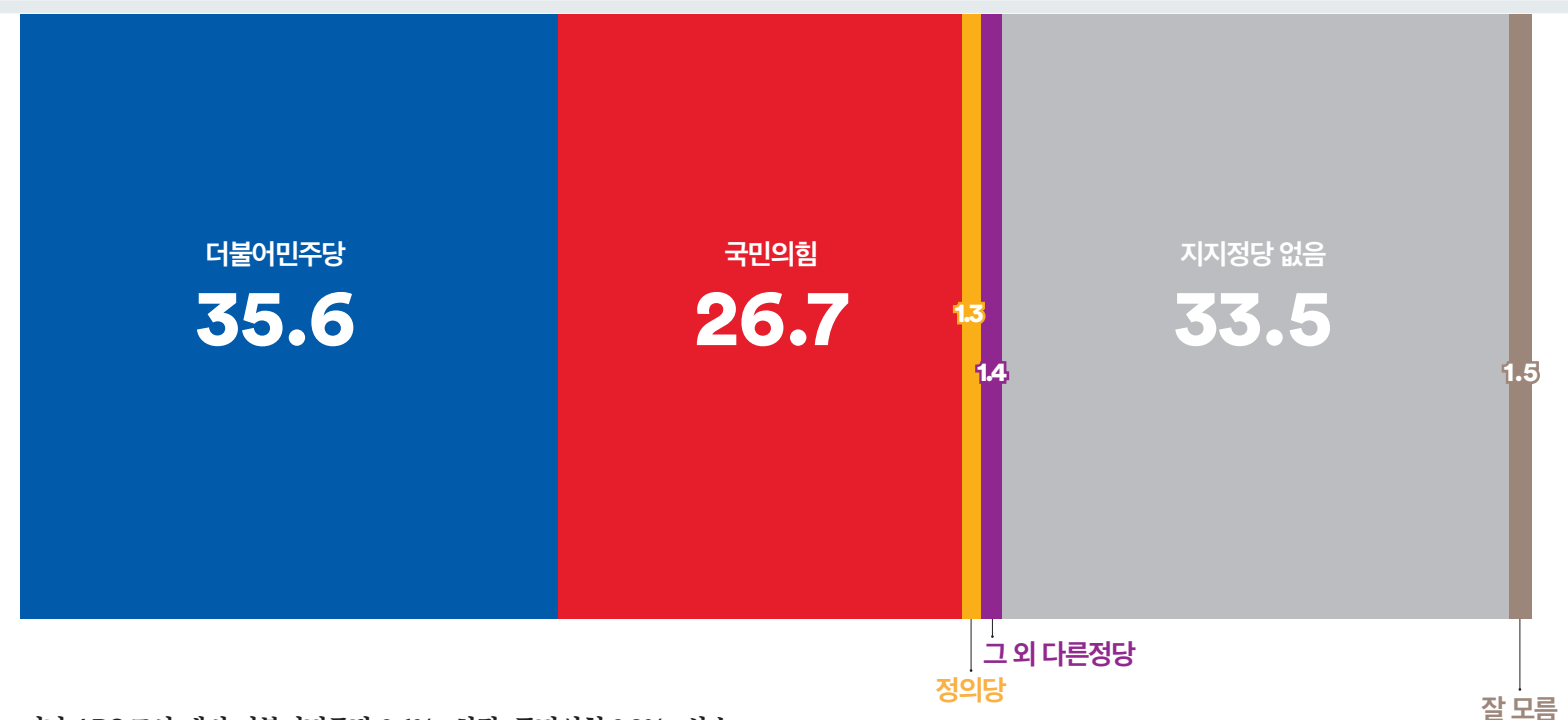
정당지지도

Q. 평소 지지하거나 조금이라도 더 호감이 가는 정당은 다음 중 어디입니까?

ARS



CATI



지난 ARS 조사 대비 더불어민주당 2.6%p 하락, 국민의힘 2.8%p 상승
 지난 CATI 조사 대비 더불어민주당 1.7%p 상승, 국민의힘 5.3%p 하락. 무당층은 지난 조사 대비 2.1%p 증가
 두 조사 모두 18~50대에서는 더불어민주당, 60대 이상에서는 국민의힘이 앞섬

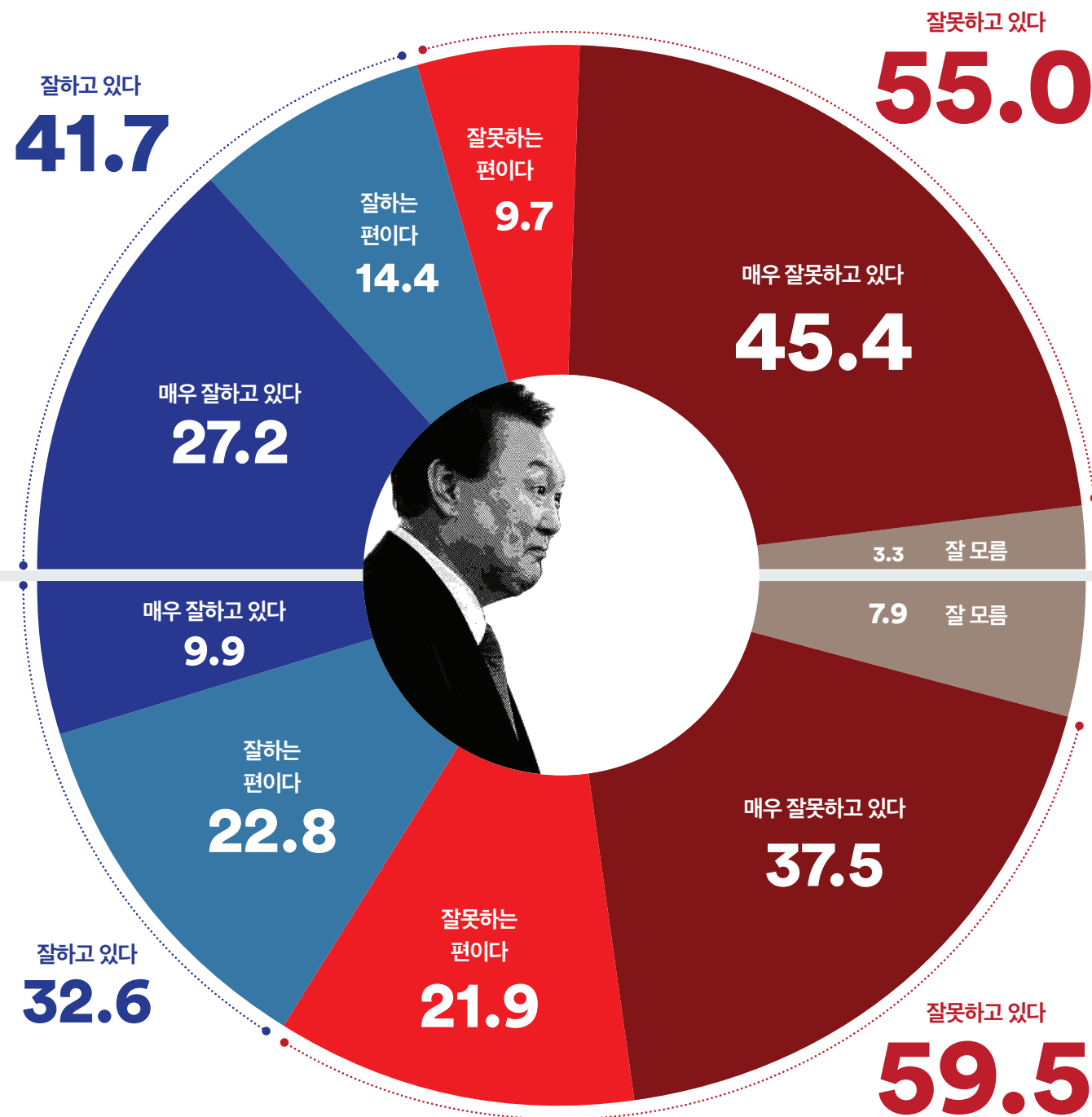
국정지표

국정운영 평가


Q. 윤 대통령이 일을 잘하고 있다고 생각하십니까?

ARS

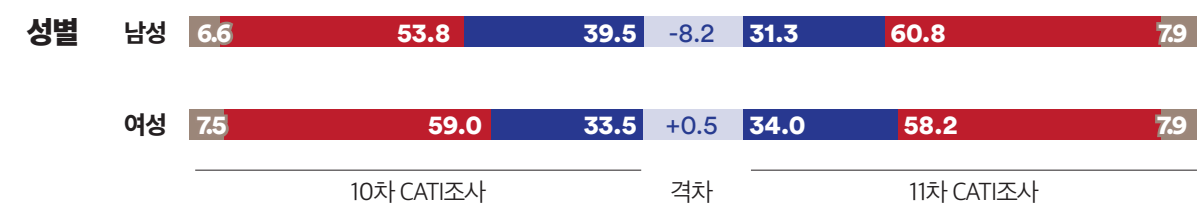
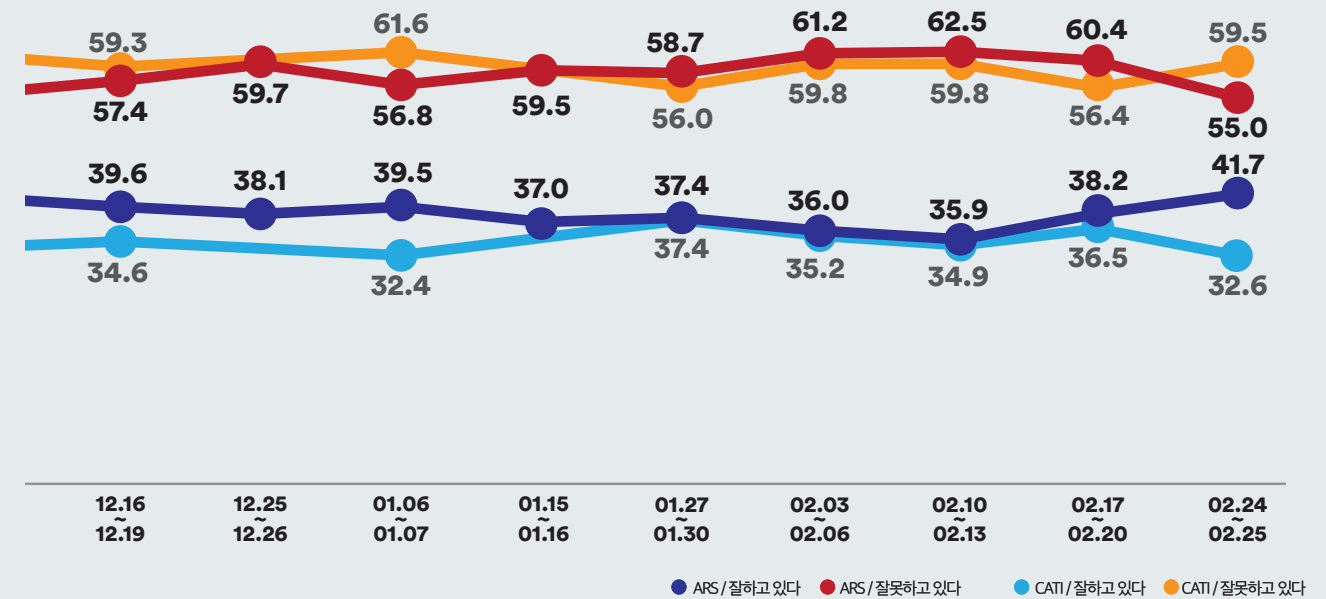
CATI



지난 ARS 조사 대비 긍정평가 3.5%p증가, 부정평가 5.4%p 감소.
 지난 CATI 조사 대비 긍정평가 3.9%p 감소, 부정평가 3.1%p 증가
 CATI조사는 긍부정 격차 26.9%p, ARS 조사는 13.3%p로 부정평가 우세



주차별 국정운영평가



격차 잘하고 있다 잘못하고 있다 모르겠다

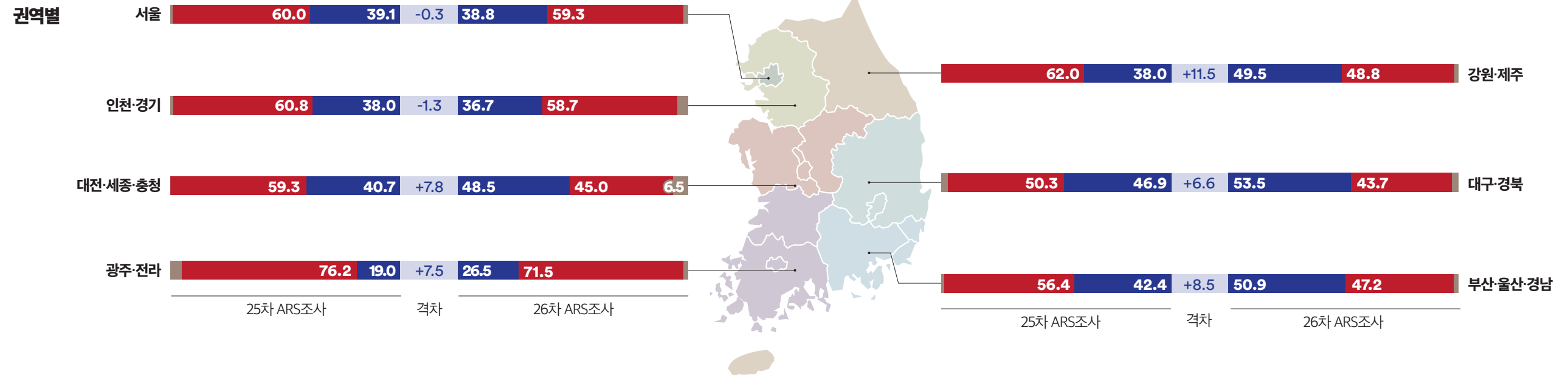


국정지표

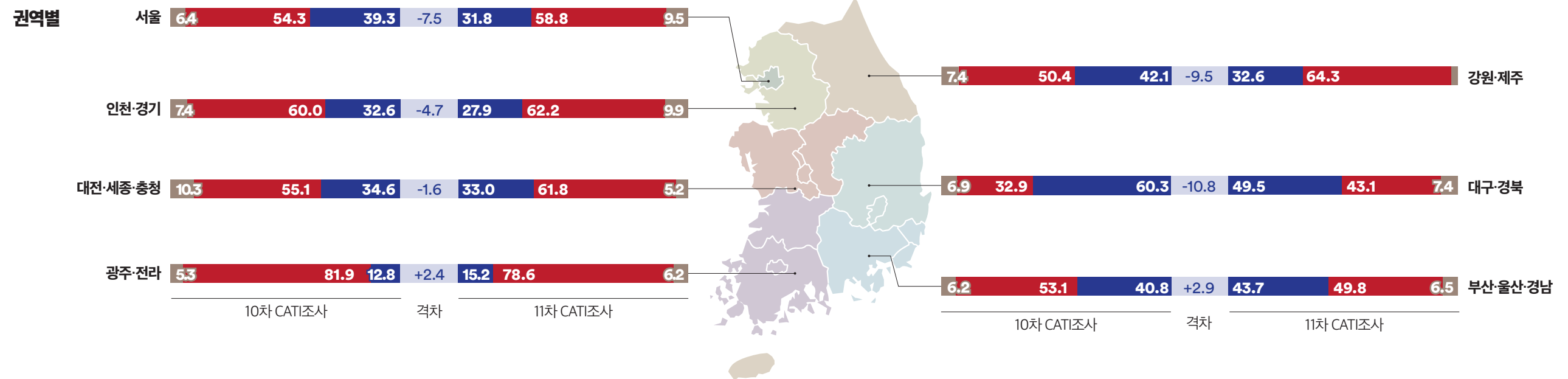
국정운영 평가

Q. 윤 대통령이 일을 잘하고 있다고 생각하십니까?

ARS



CATI



격차 | 잘하고 있다 | 잘못하고 있다 | 모르겠다

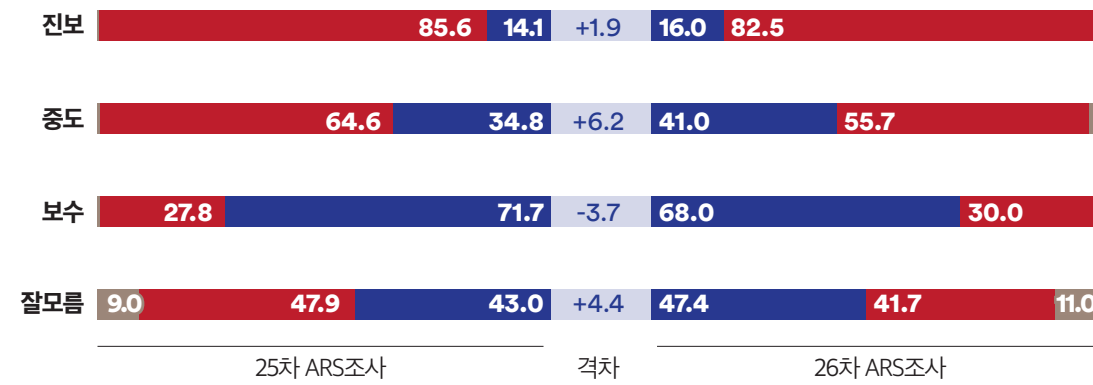
국정지표

국정운영 평가

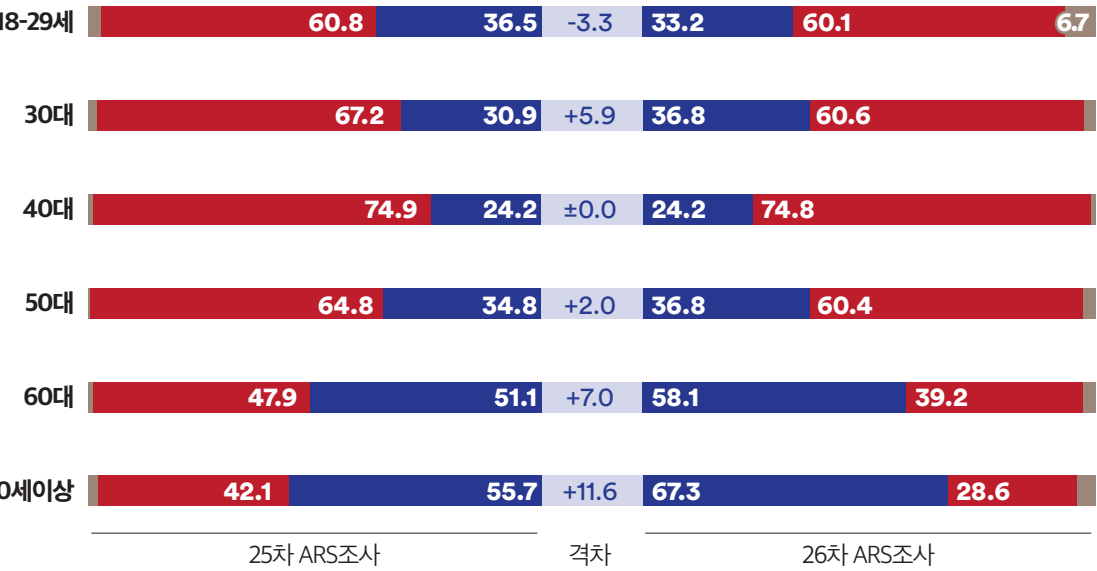
Q. 윤 대통령이 일을 잘하고 있다고 생각하십니까?

ARS

이념성향

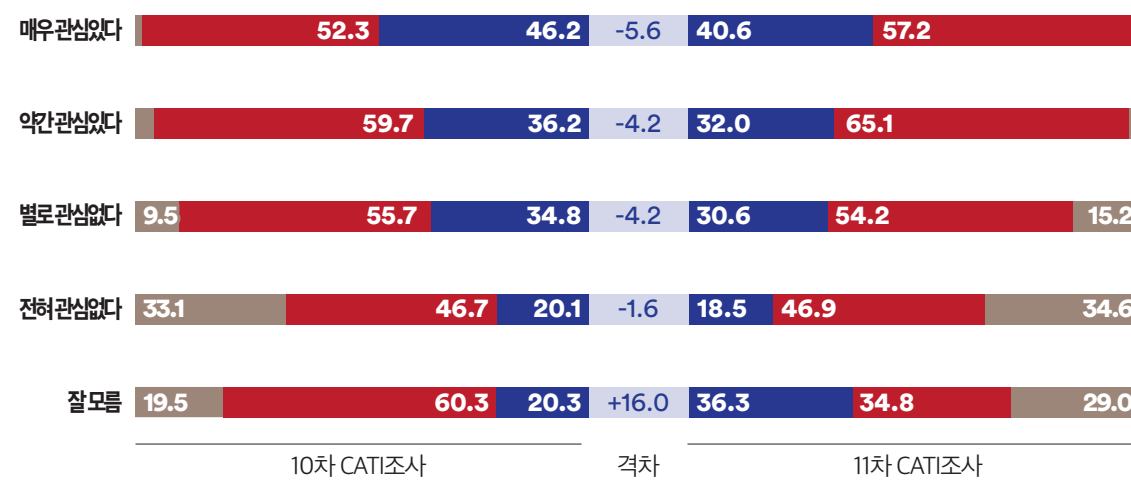


연령대

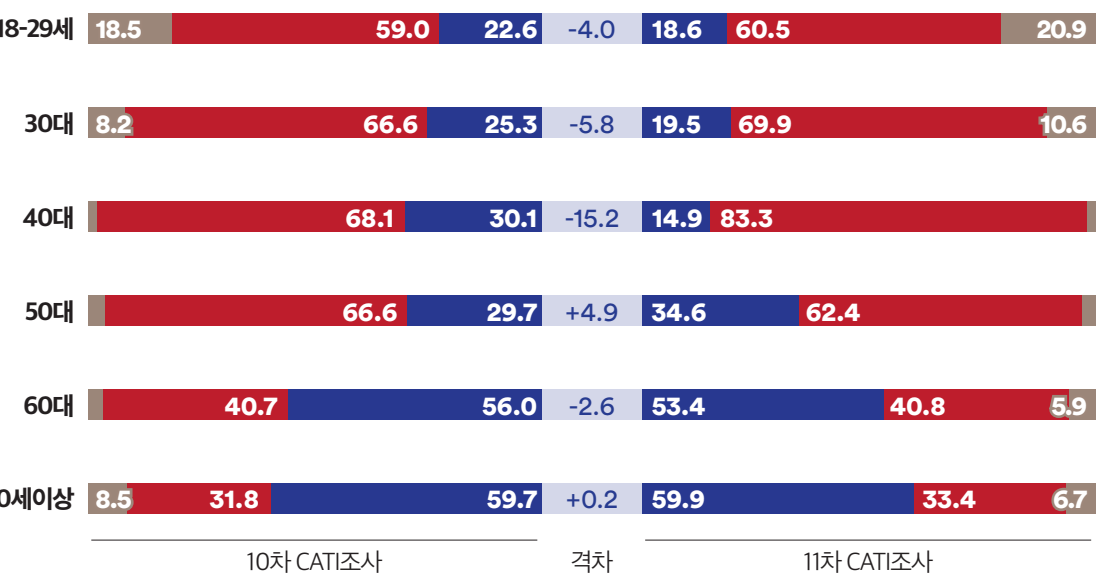


CATI

정치
관심도



연령대



격차 잘하고 있다 잘못하고 있다 모르겠다

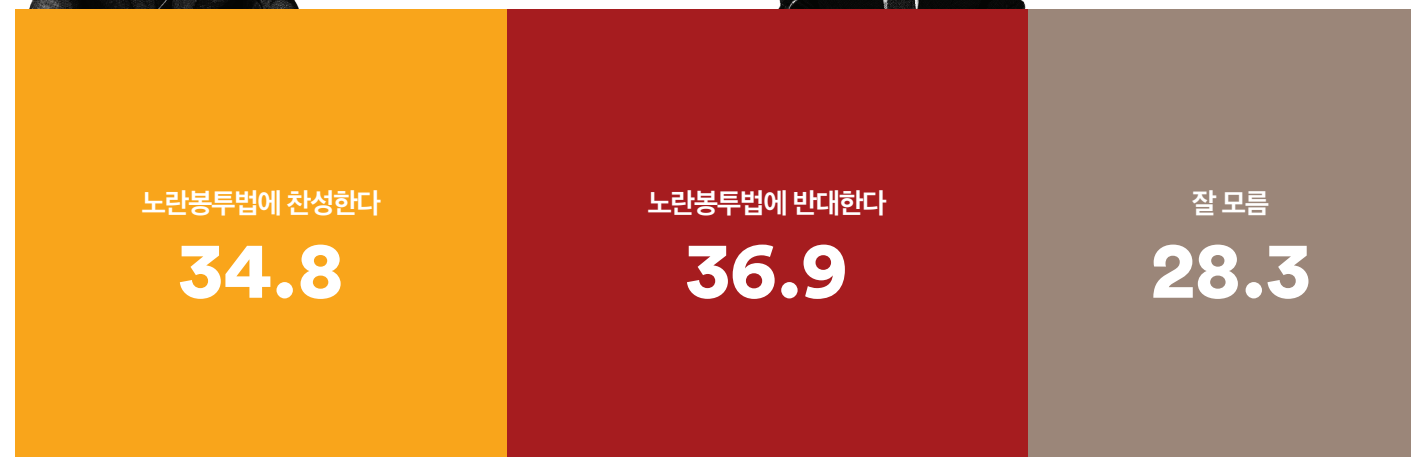
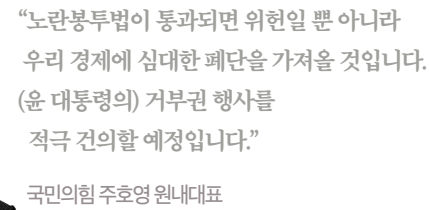
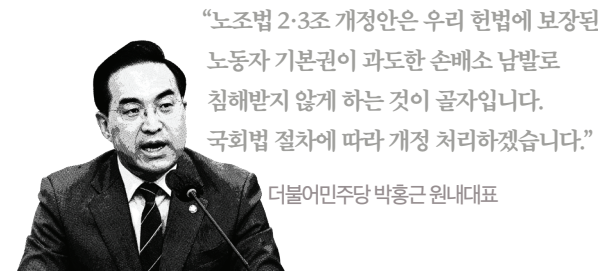


정치·사회 현안

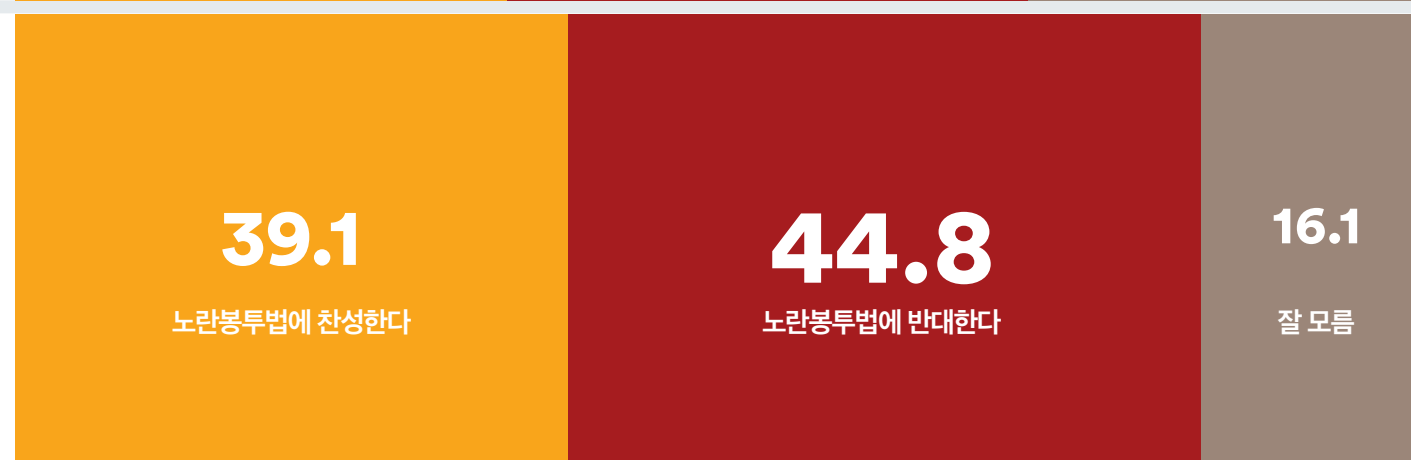
노란봉투법

Q. 원청의 책임 범위를 확대하고, 파업시 사측의 무리한 손해배상 청구를 제한하는 노란봉투법에 대해 어떻게 생각하십니까?

ARS



CATI



두 조사 모두 ‘노란봉투법에 반대한다’는 의견이 소폭 높음

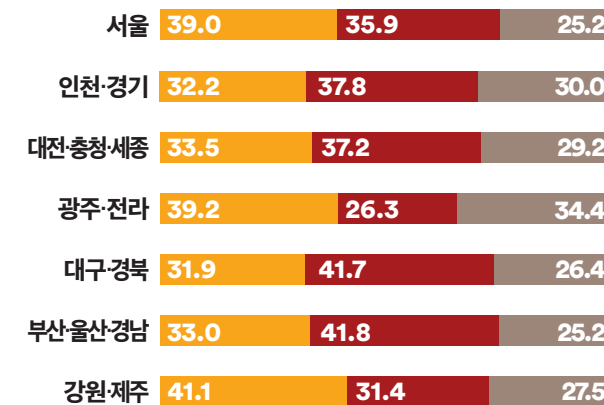
ARS | ‘잘 모름’이 28.3%로 높게 나타나 해당 법안에 대한 응답자들의 이해가 높지 않은 가운데

‘찬성’(34.8%)과 ‘반대’(36.9%)가 팽팽한 의견 대립

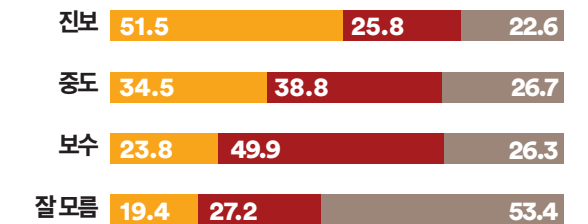
CATI | 30대와 40대는 ‘찬성’ 응답이 더 많은 반면 50대부터는 ‘반대’응답이 더 많음

무당층(찬성 37.2%/반대 38.9%), 중도층(찬성39.9%/반대 47.5%)

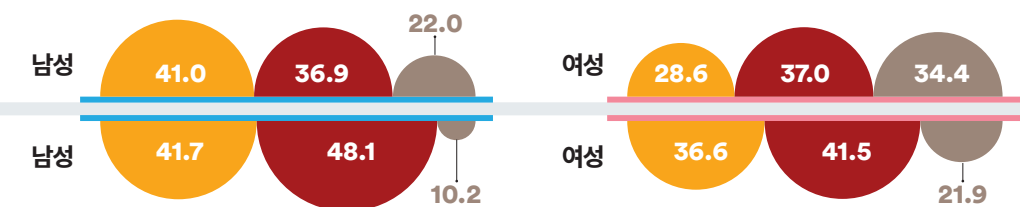
권역



이념성향



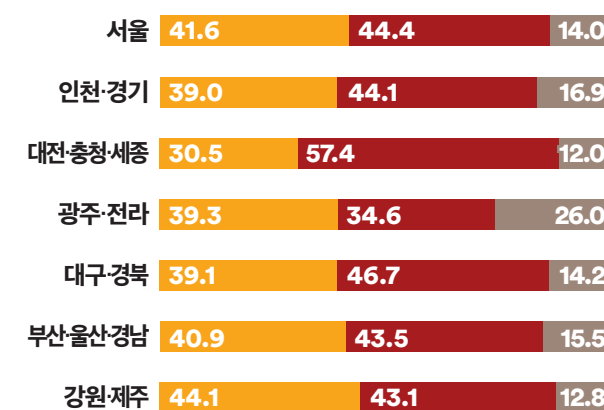
성별



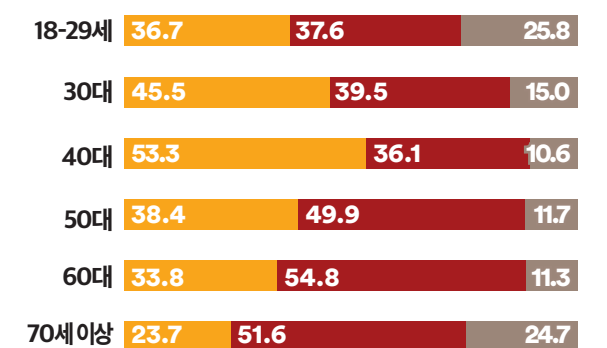
성별



권역



연령



■ 찬성한다
 ■ 반대한다
 ■ 모르겠다

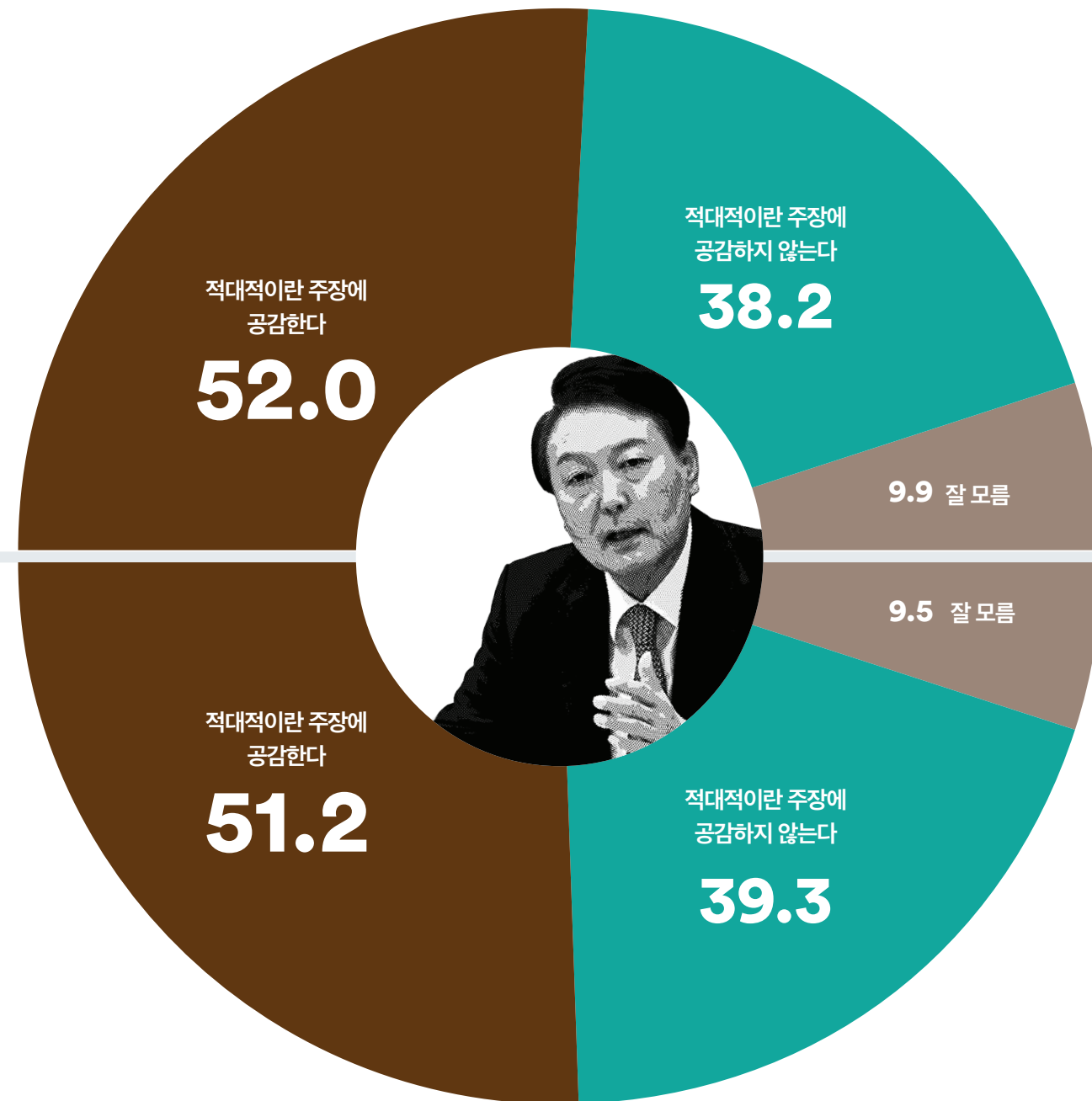


정치·사회 현안

노동조합을 대하는 윤 정부의 자세

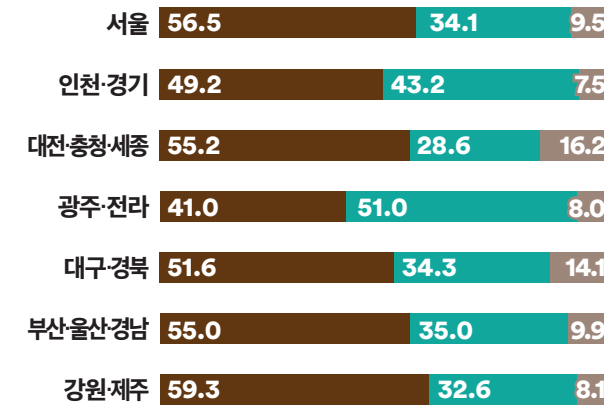
Q. 윤 대통령은 조합원의 사적 단체인 노조의 회계 자료를 법적 근거도 없이 공개하라 하고 있습니다.
정부가 노동조합에 지나치게 적대적이란 주장에 대해 어떻게 생각하십니까?

“노조 기득권은 젊은 사람들에게 미래에 대한 희망을 포기하게 하는 악랄 행위”
“금년에 해야 하는 가장 중요한 일은 헌법 근본 질서를 바로 세우는 것”
[윤 대통령의 제8회 국무회의 발언 중, 2023년 2월 21일]

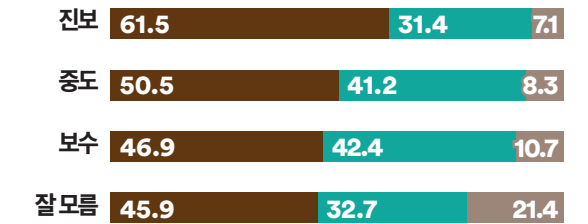


두 조사 모두 응답자의 절반 이상이 '적대적이라는 주장에 공감한다'고 응답
정부 정책에 지지도가 높았던 충청, TK, PK 지역에서 '적대적'이라는 의견이 더 많음
정치적 성향보다는 응답자의 이해관계에 따라 의견차이를 보임

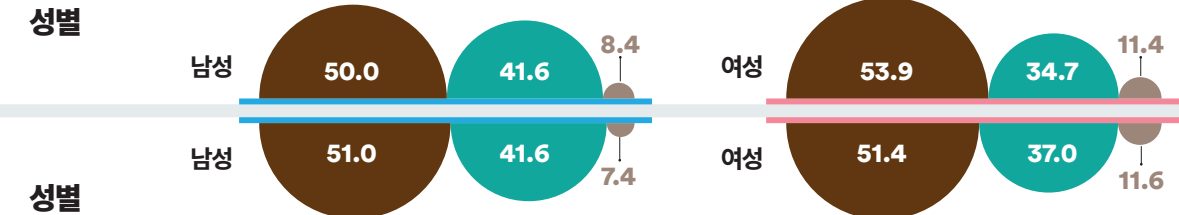
권역



이념성향



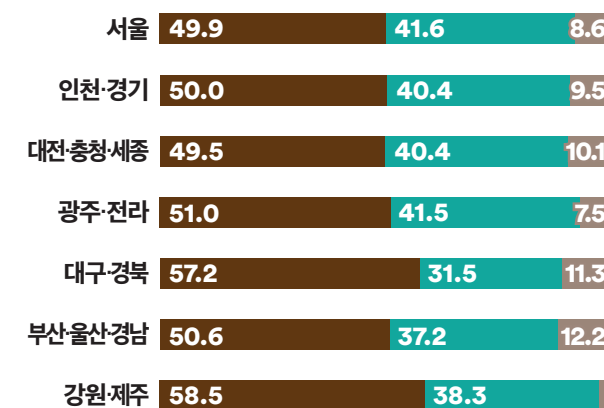
성별



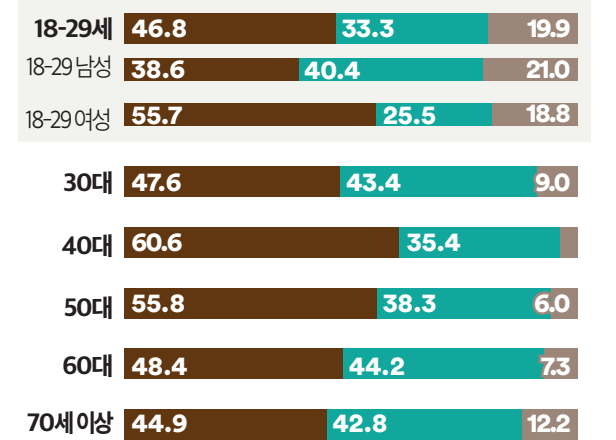
성별



권역



연령



공감한다 공감하지 않는다 모르겠다

정치·사회 현안

주가조작 특검에 대한 정의당의 방향성

Q. 정의당이 '도이치모터스 주가조작 의혹 해소'를 위한 특검 도입에 대해 어떤 입장을 취해야 한다고 생각하십니까?

ARS

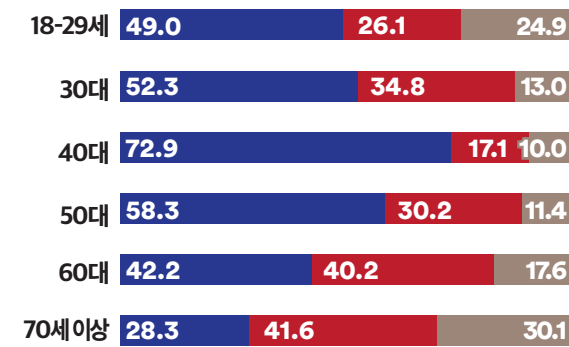


“김건희 특검이 여야합의로
정상적인 절차를 밟지 않으면
패스트트랙이 아니라 슬로우트랙이 된다.”
“(검찰이 김 여사를) 즉각 소환 조사하고
수사하는 게 가장 빠른 방법”
[이은주 정의당 원내대표 발언 중]

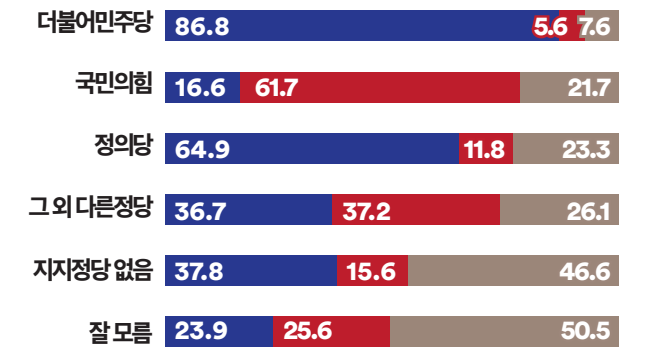


두 조사 모두 10명 중 5명 이상이 '특검 도입에 찬성해야 한다'고 응답
TK 지역을 포함해 전 지역에서 '찬성해야 한다'는 응답이 우세
70대는 반대 의견이 우세, 60대는 찬성-반대 격차가 3% 내외로 찬성이 소폭 높음
50대 이하 전 연령대와 진보, 중도층에서는 '찬성' 응답 우세

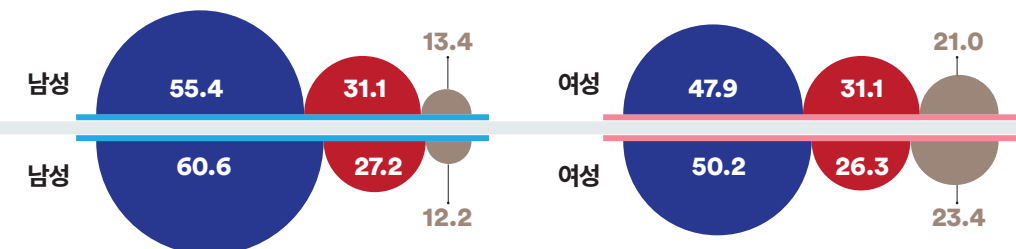
연령



정당지지도



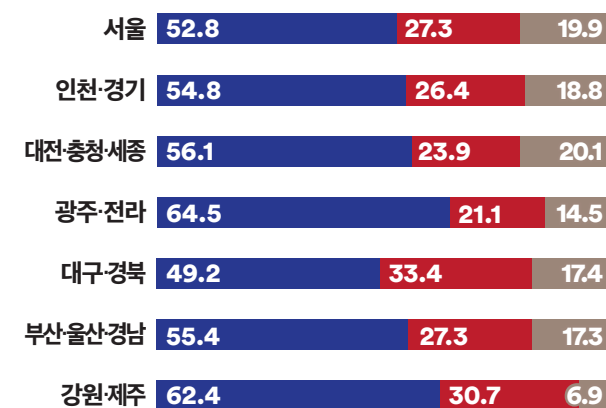
성별



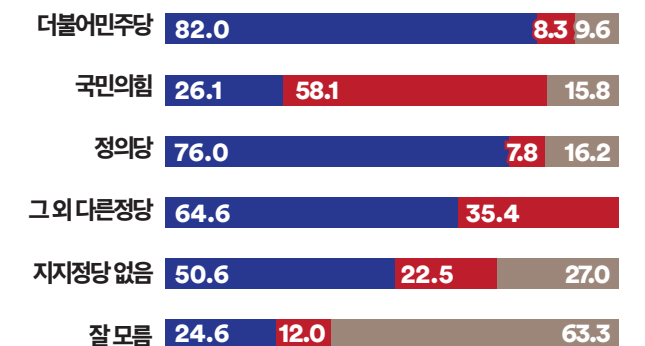
성별



권역



정당지지도



■ 찬성해야 한다 ■ 반대해야 한다 ■ 모르겠다

이러한 결과는 여론조사



여론조사꽃 제28차 정례여론조사 보고서

CATI

**정치·사회
현안**

- 물가 상승 체감정도
- 취약계층을 위한 경제 대책
- 자살률 감소 대책
- 한우 가격 안정화 대책
- ‘신동진’ 버 보급 중단안
- 주세 인상안

현재 이슈가 되고 있는 정치·사회 현안을
전화면접조사로 묻고 그 응답을 정리했습니다.

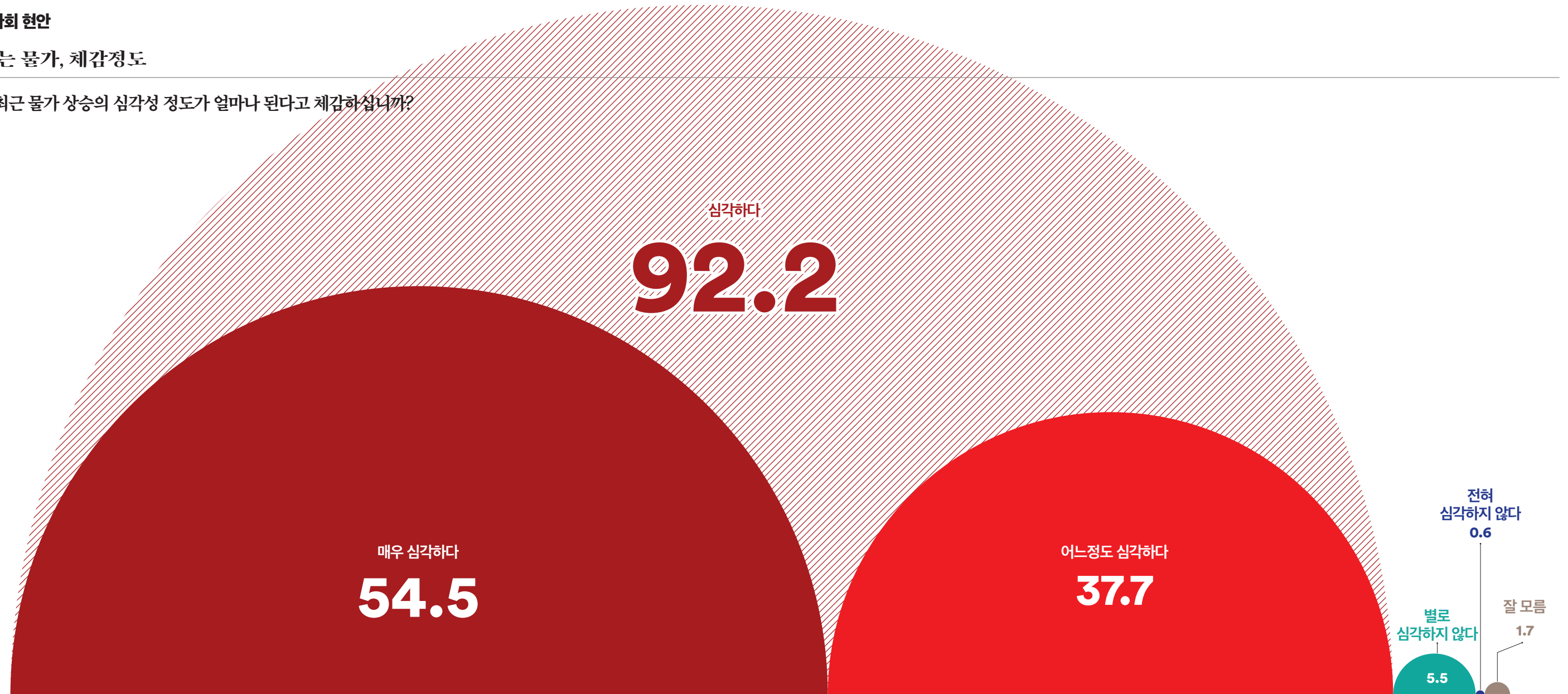
지금 국민들이 느끼고 있는 경제 상황과
윤 정부에서 제안하는 분야별 경제 대책의 실효성에 대해 평가했습니다.

대한민국
마음의
지도를 그린다

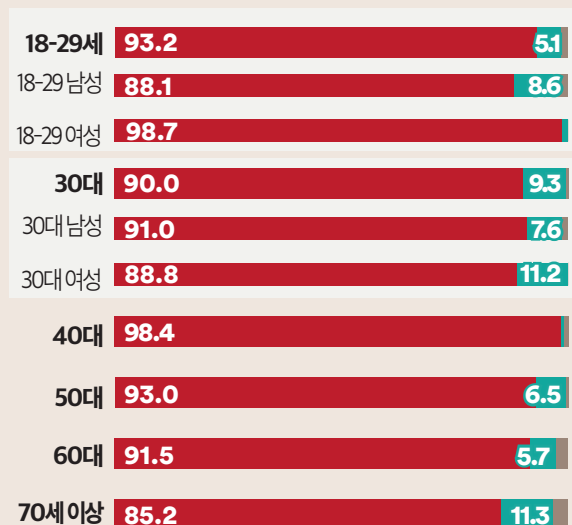
정치·사회 현안

치솟는 물가, 체감정도


Q. 최근 물가 상승의 심각성 정도가 얼마나 된다고 체감하십니까?



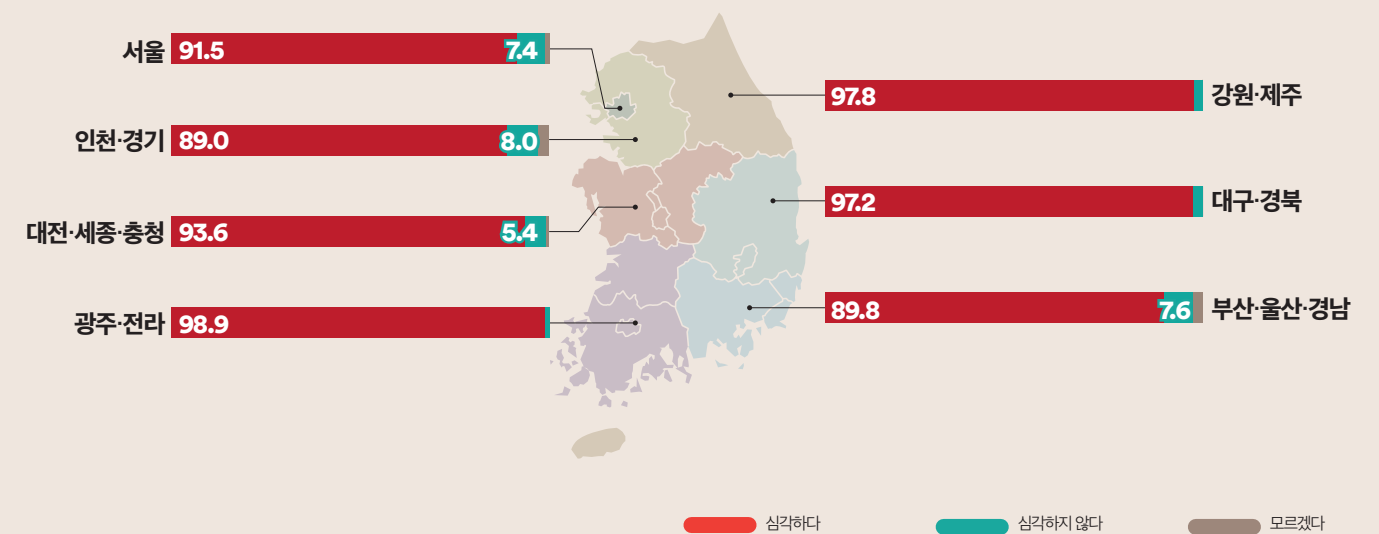
연령



정당지지도



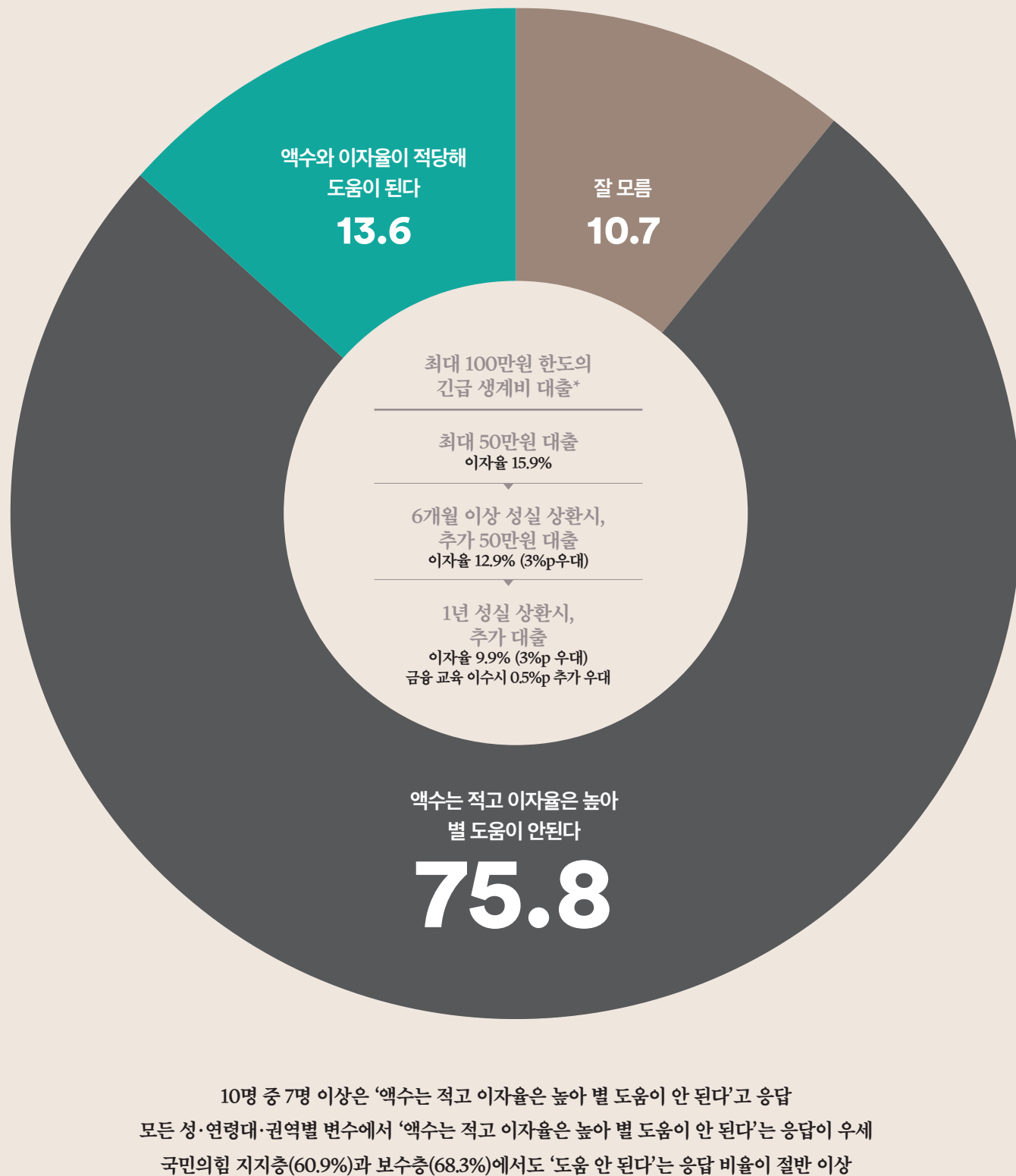
권역



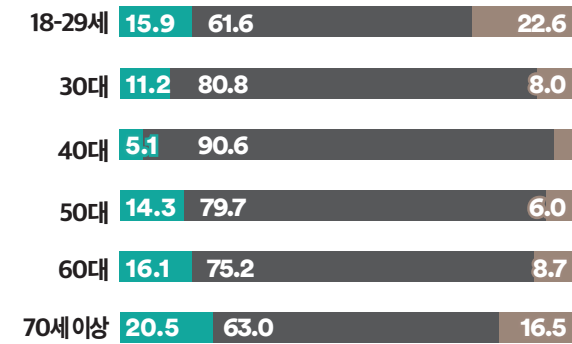
정치·사회 현안

취약계층을 위한 경제 대책

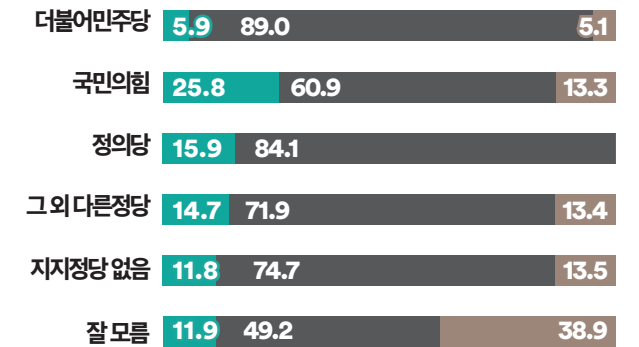
Q. 정부는 취약계층 대상으로 연 이자 15.9퍼센트에 100만 원 긴급생계비 대출계획을 발표했습니다. 이 정책에 대해 어떻게 생각하십니까?



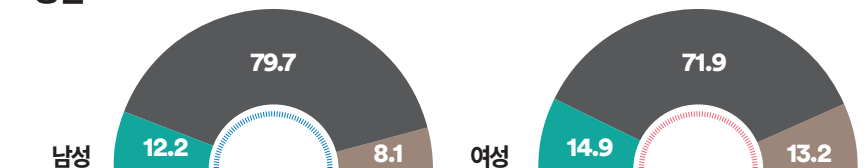
연령




정당지지도



성별



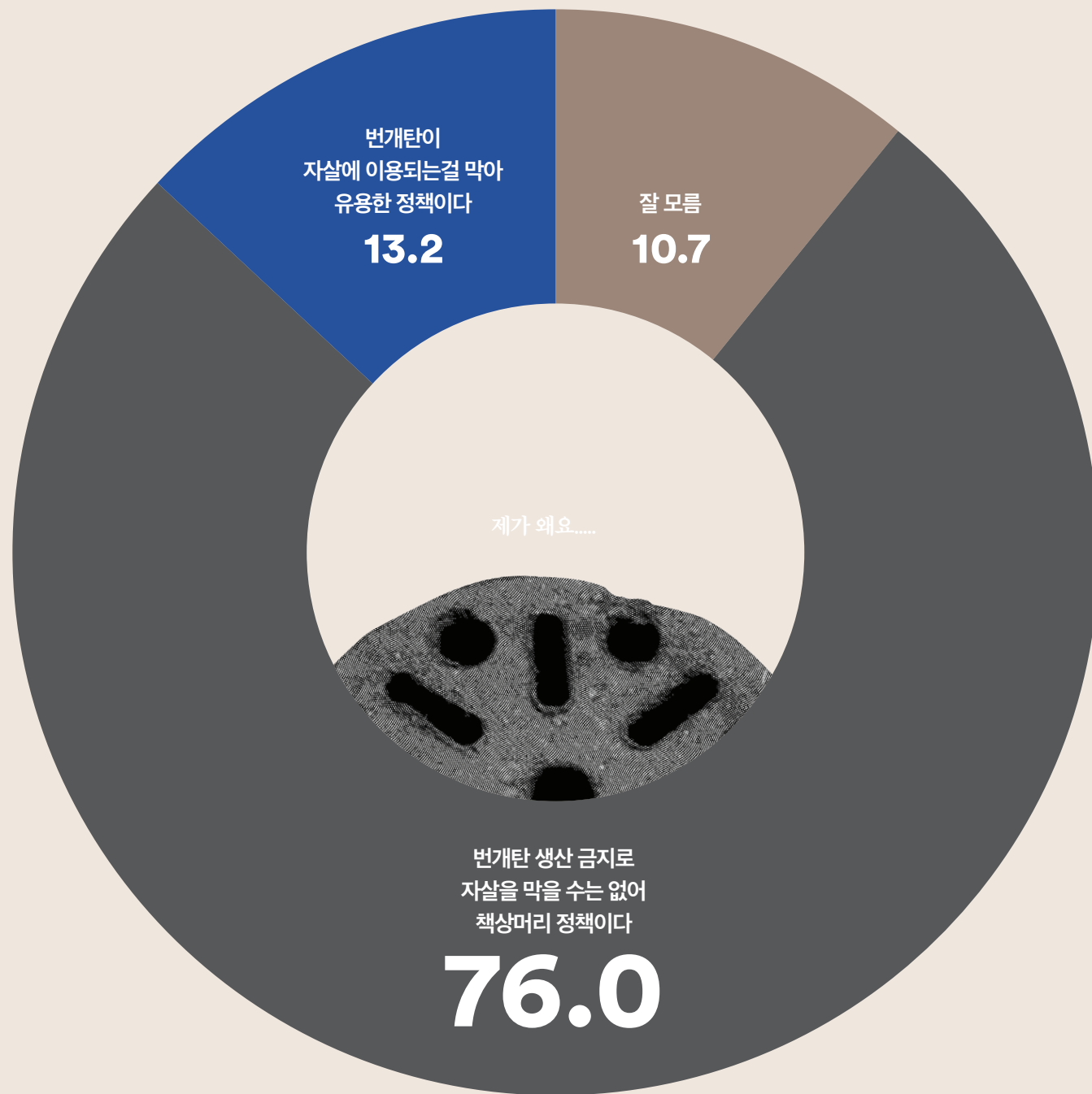
권역



정치·사회 현안

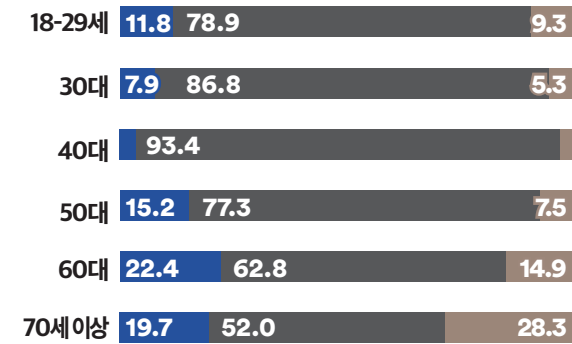
자살률 감소 대책

Q. 정부는 자살률 감소 대책으로 번개탄 생산금지를 발표했습니다. 이 정책에 대해 어떻게 생각하십니까?

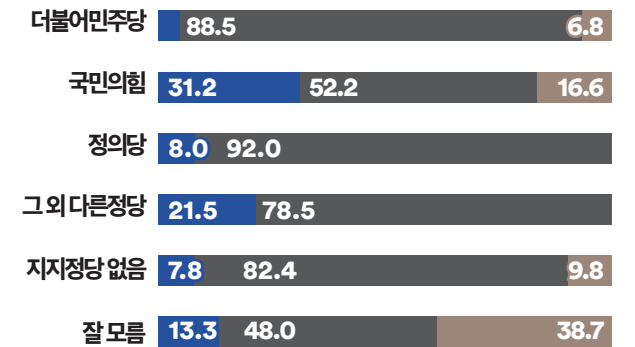


10명 중 7명 이상은 '번개탄 금지로 자살을 막을 수 없어 책상머리 정책'이라 응답
모든 성·연령대·권역별 변수에서 '책상머리 정책'이라는 응답이 우세
국민의힘 지지층(52.2%)과 보수층(60.8%)에서도 '책상머리 정책'이라는 응답 비율이 절반 이상

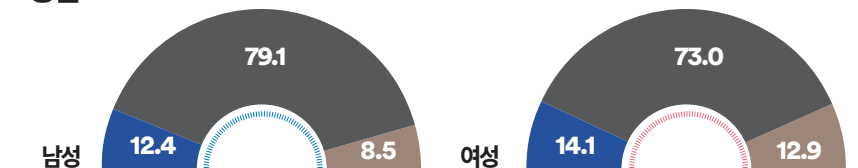
연령



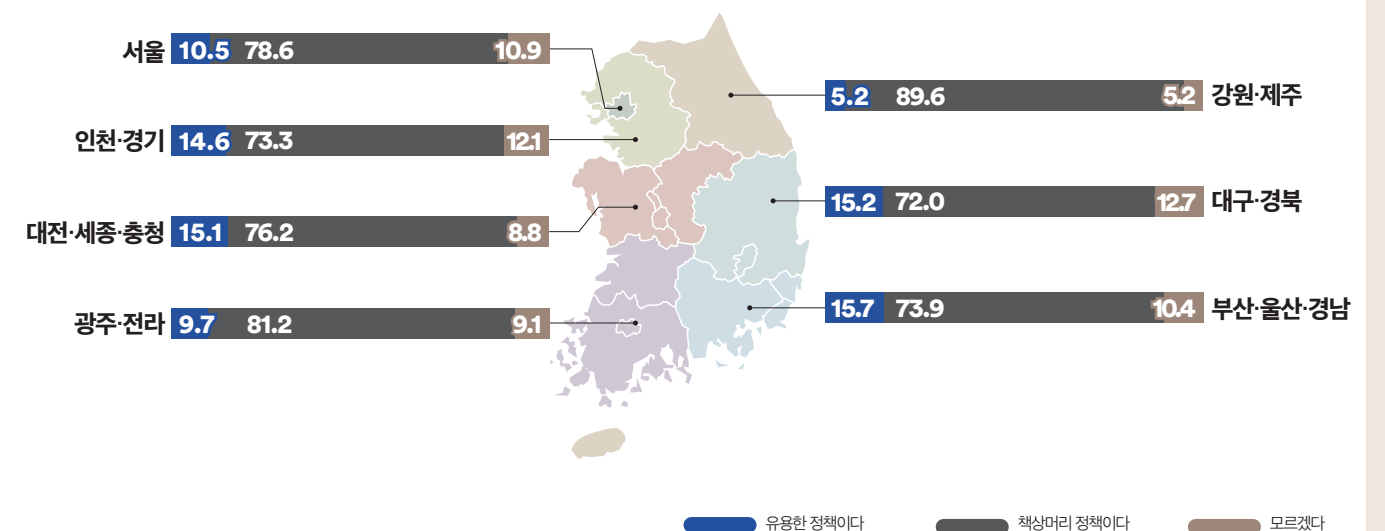
정당지지도



성별



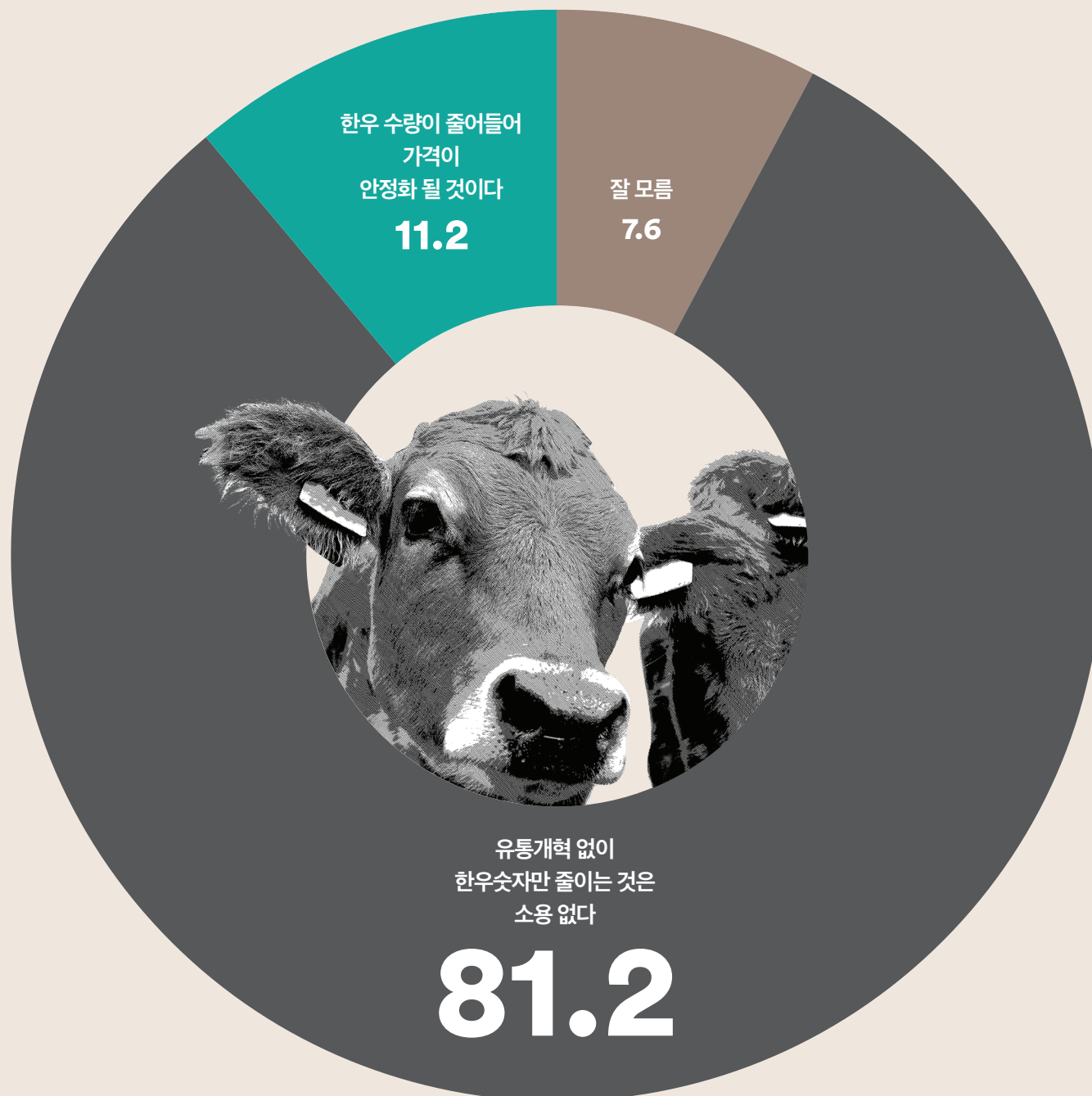
권역



정치·사회 현안

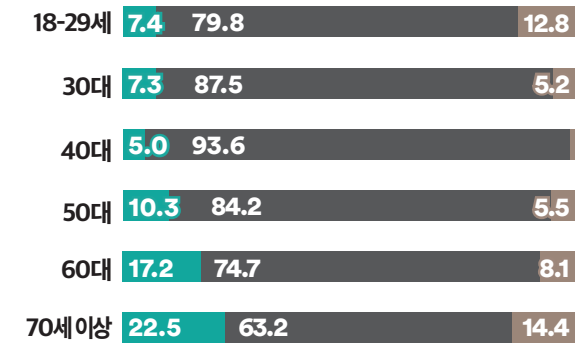
한우 가격 안정화 대책

Q. 정부가 한우 가격 안정화를 위한다며 암소 14만 마리 감축안을 내놨습니다. 이 정책에 대해 어떻게 생각하십니까?




10명 중 8명 이상은 '유통 개혁 없이 한우 숫자만 줄이는 건 소용없다'이라 응답
 모든 성·연령대·권역별 변수에서 '소용없다'는 응답이 우세
 국민의힘 지지층(61.6%)과 보수층(69.5%)에서도 무용한 정책이라는 응답 비율이 절반 이상
 농·임·축·어업종사 응답층의 77.3%도 '소용없다'고 응답

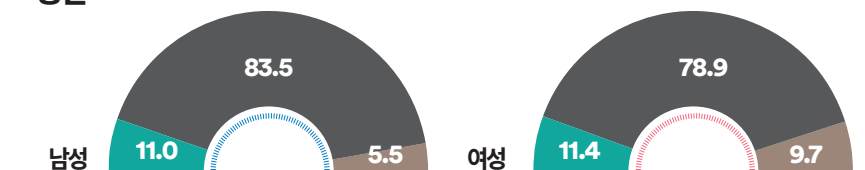
연령



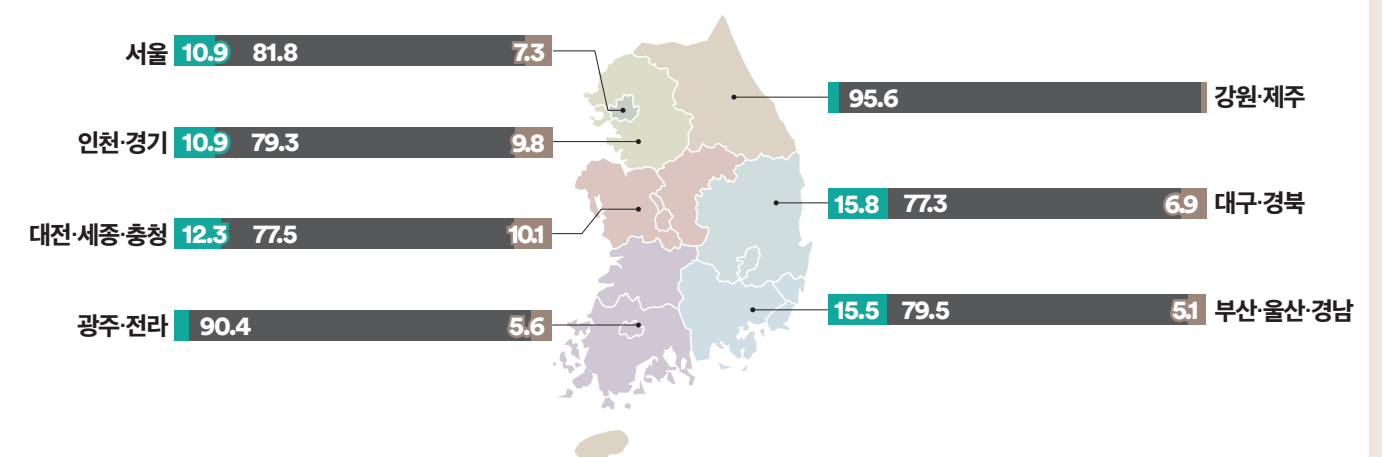
정당지지도



성별



권역



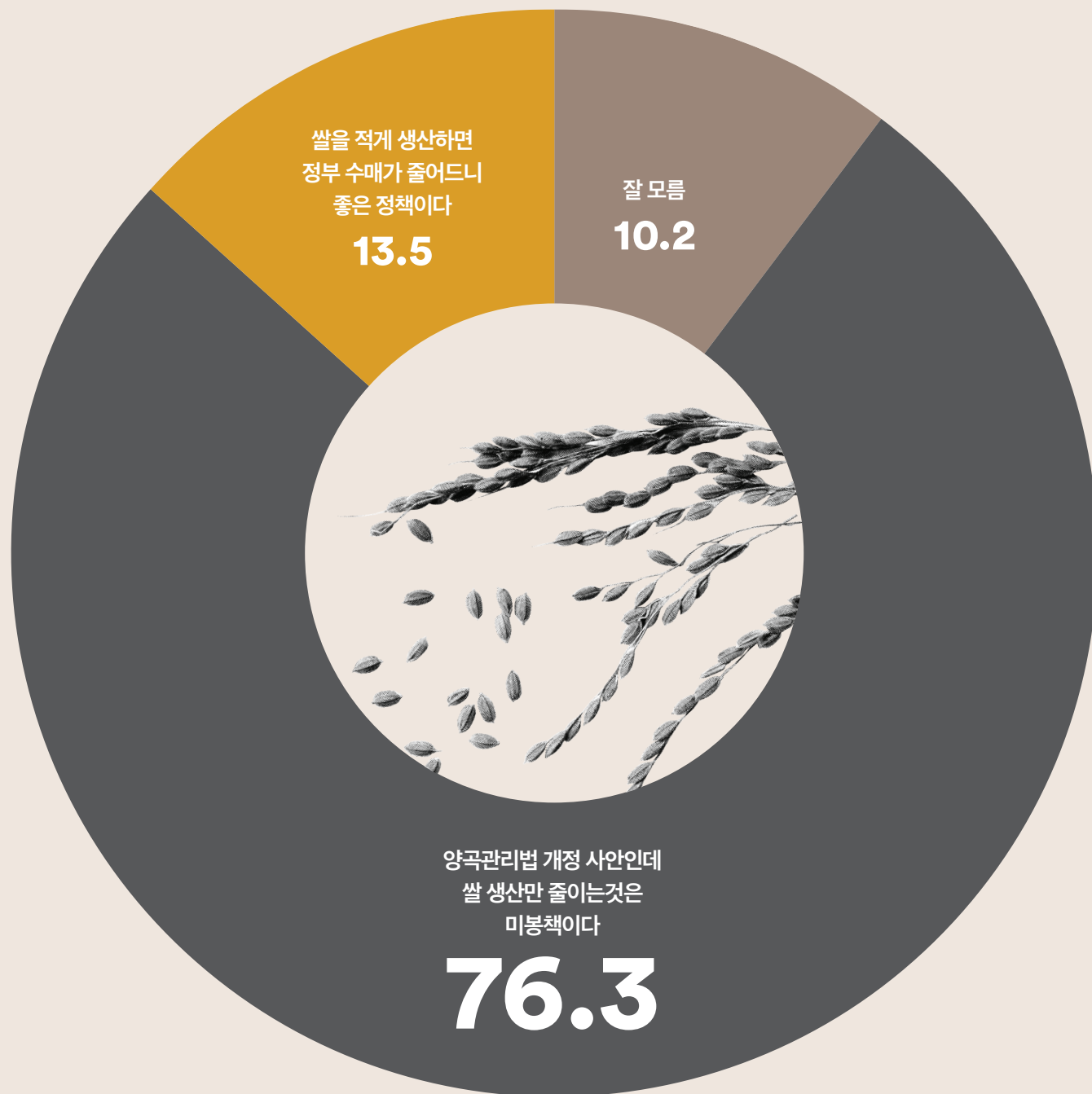
안정화 될 것이다 소용 없을 것이다 모르겠다



정치·사회 현안


‘신동진’벼 보급 중단안

Q. 정부는 수확량이 많은 벼 품종인 ‘신동진’의 보급을 중단하는 것으로 쌀 문제에 접근하고 있습니다. 이 정책에 대해 어떻게 생각하십니까?

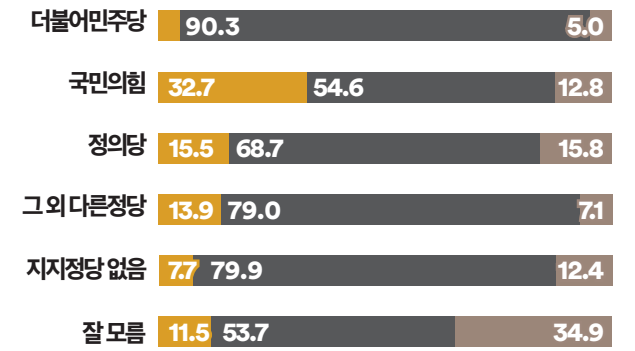


10명 중 7명 이상은 ‘쌀 생산만 줄이는것은 미봉책’이라 응답
 모든 성·연령대·권역별 변수에서 ‘소용없다’는 응답이 우세
 국민의힘 지지층(54.6%)과 보수층(67.8%)에서도 무용한 정책이라는 응답
 농·임·축·어업종사 응답층의 80.8%도 ‘무용한 정책’이라 응답, 정책 실효성에 대해 회의적

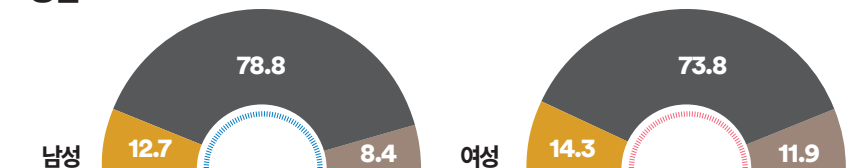
연령



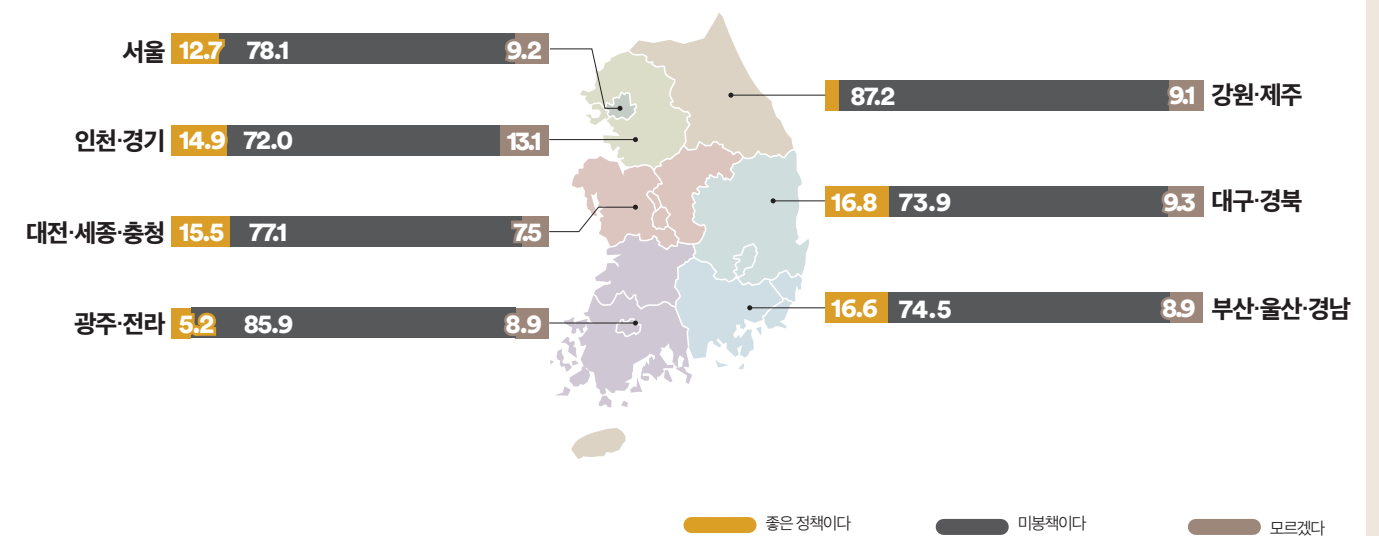
정당지지도



성별



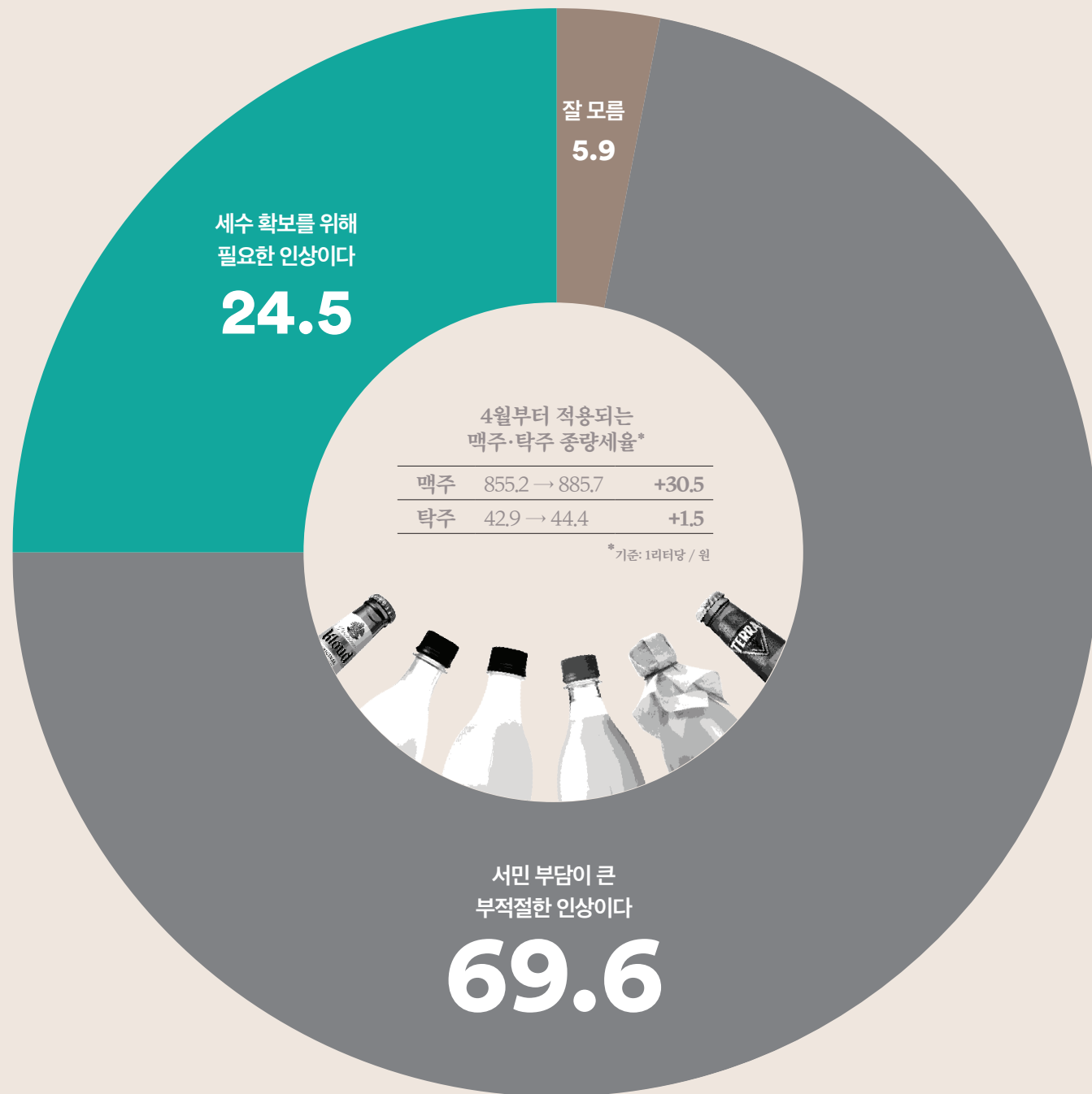
권역



정치·사회 현안

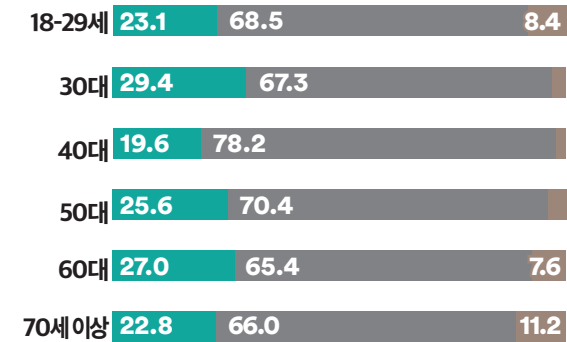
주세 인상안

Q. 정부는 맥주와 막걸리에 대한 주세를 오는 4월부터 인상한다고 발표했습니다. 이 계획에 대해 어떻게 생각하십니까?

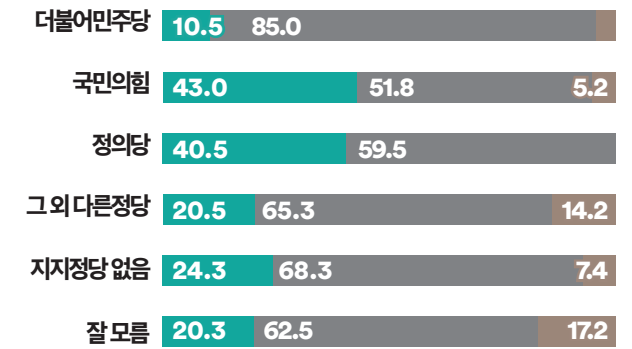


10명 중 7명 정도는 '서민 부담이 큰 부적절한 인상'이라 응답
모든 성·연령대·권역별 변수에서 '부적절한 인상'이라는 응답이 우세
'부적절' 의견은 여성층(65.7%)보다 남성층(73.5%)에서 더 많음
국민의힘 지지층(51.8%)과 보수층(56.5%)에서도 10명 중 5명 이상은 인상안에 대해 부정적 평가

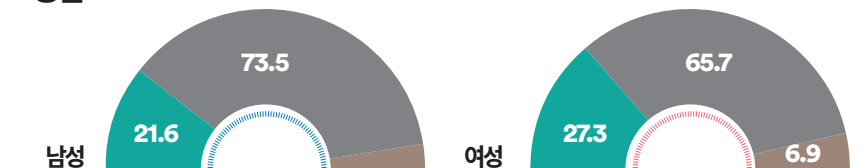
연령



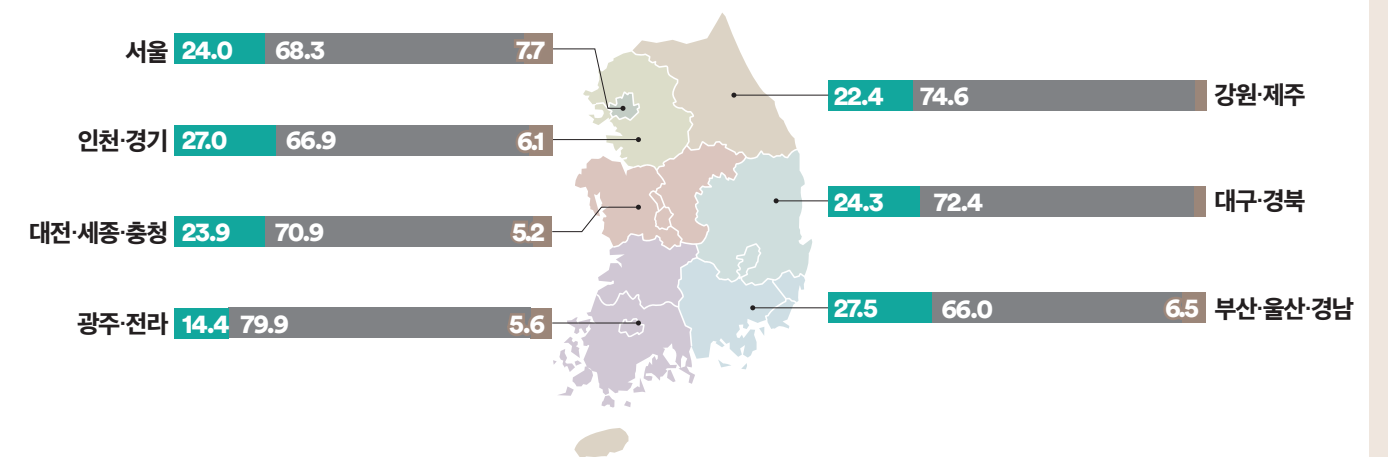
정당지지도



성별



권역



필요한 인상이다 부적절한 인상이다 모르겠다





REPORT #202303_01

여론조사꽃 제28차 정례여론조사 보고서

| 대한민국 마음의 지도를 그린다 |



본 자료는 유료 구독자용 콘텐츠이므로 무단 배포를 금지합니다