

여론조사 꽃 마포[을] 총선 특집조사 보고서

CATI

조사기간: 2023년 7월 12일 ~ 7월 13일

평일
마포(을)

여론조사꽃 마포[을] 총선 특집조사 보고서

CATI

이념성향별 응답자 비율



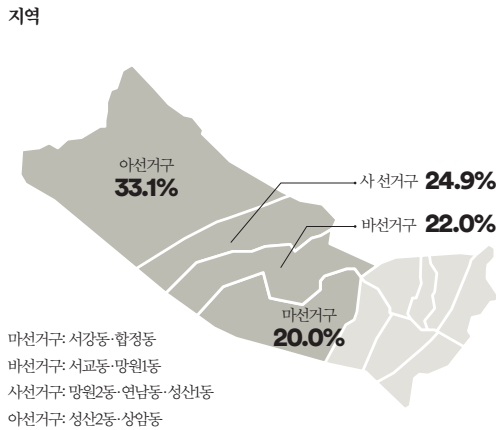
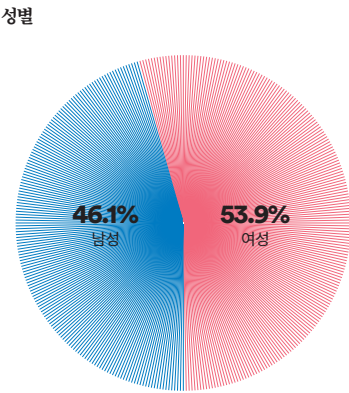
CATI 조사개요

모 집 단	서울특별시 마포구 을 선거구 거주 만18세 이상 남녀
표본크기	519명
표본오차	±4.3%포인트(95% 신뢰수준)
표집방법	성별, 연령대별, 권역별 비례할당 후 무작위 추출
조사방법	통신3사(전체 15,000개 / SKT: 7,500, KT: 4,500, LGU+: 3,000) 제공 무선가상번호 활용 CATI 전화면접조사
가중방법	행정안전부 2023년 6월 30일 기준 성별, 연령대별, 권역별 인구 기준 가중치 산출(셀가중)
응답률	19.6% [총 통화시도 2,648명]
조사기간	2023년 7월 12일 ~ 7월 13일(2일간)
조사기관	(주)여론조사꽃

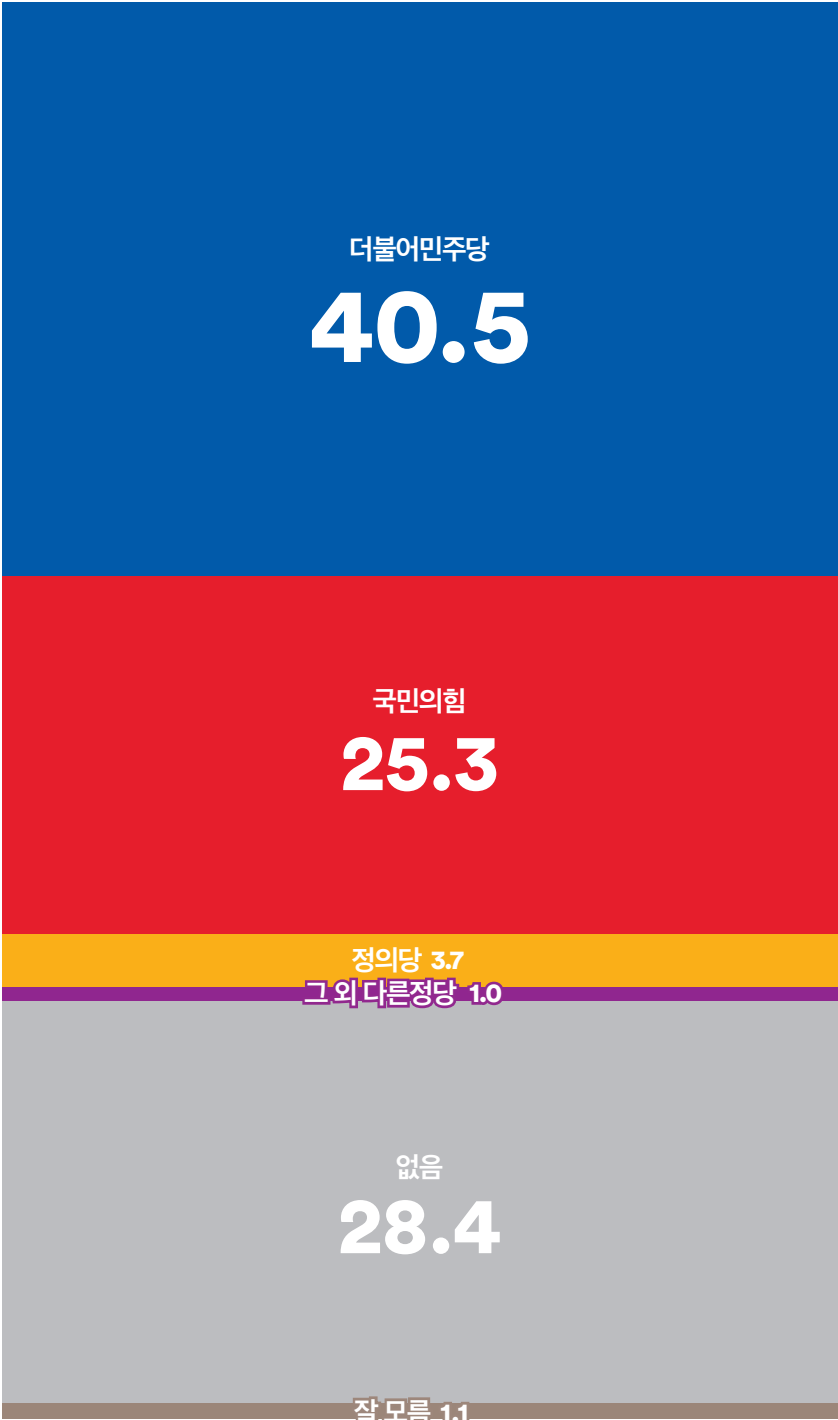
본 조사 결과의 저작권은 (주)여론조사꽃에 있습니다.
무단 복제, 배포, 수정은 불가하며 보도, 연구, 교육 등 정당한 범위 안에서 공익적 목적을 위해
(주)여론조사꽃의 자료를 인용할 경우 출처에 대한 명기와 함께 선거여론조사기준 108조 규정에 따라
'조사의뢰자', '선거여론조사기관', '조사일시'를 반드시 준수하여 인용해 주시기 바랍니다.

응답자 특성	조사원료 사례수(A)		가중값 적용 기준(B)		가중값 배율 (B/A)		
	사례수(명)	비율(%)	사례수(명)	비율(%)			
	전체		519	100.0%	519	100.0%	1.00
	성별	남성	239	46.1	236	45.5	0.99
여성		280	53.9	283	54.5	1.01	
연령	만18-29세	111	21.4	113	21.8	1.02	
	30대	99	19.1	100	19.3	1.01	
	40대	92	17.7	91	17.5	0.99	
	50대	87	16.8	86	16.6	0.99	
	60대	64	12.3	66	12.7	1.03	
	70세 이상	66	12.7	63	12.1	0.95	
지역	마산거구	104	20.0	105	20.2	1.01	
	바선거구	114	22.0	115	22.2	1.01	
	사선거구	129	24.9	130	25.0	1.01	
	아선거구	172	33.1	169	32.6	0.98	

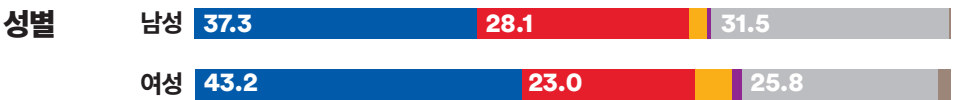
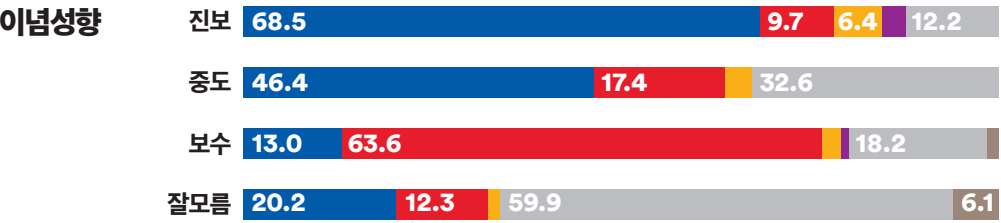
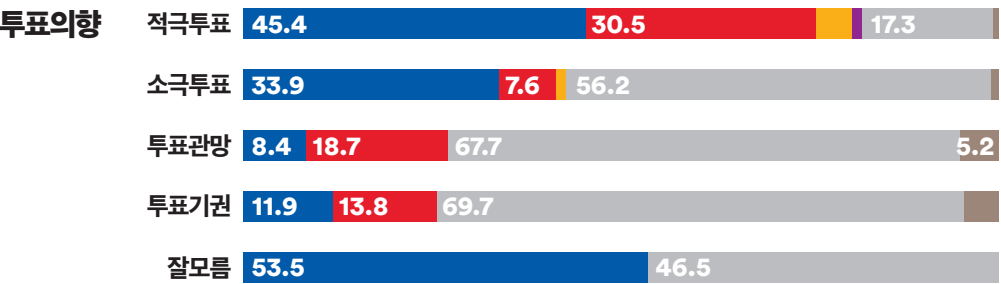
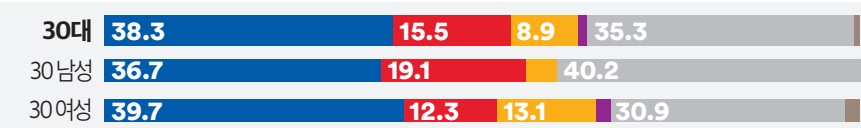
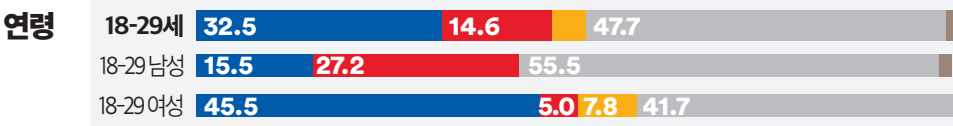
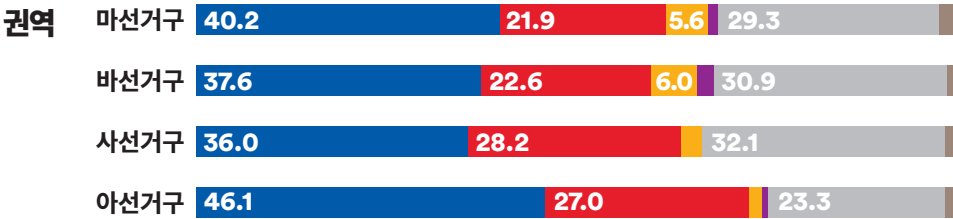
본 조사결과는 표본조사이므로 결괏값 해석 시 표본오차를 반드시 고려해야 하며 통계보정을 위해 주민등록인구통계를 기반으로 성·연령대·지역(권역)별 사후가중을 실시하였습니다.
사례수가 30명 미만일 경우, 이상치(outlier: 변수의 분포에서 비정상적으로 분포를 벗어난 값)의 영향을 크게 받을 수 있으므로 결과 해석에 유의해야 합니다.
결괏값은 소수점 둘째 자리에서 반올림하여 첫째 자리까지 표기하였으며 결과에 대한 단순 합산 시 반올림 오차(round-off error)가 발생할 수 있습니다. 이에 따라 세부 항목의 단순 합은 100.0%가 아닌 99.9% 또는 100.1%로 나타날 수 있습니다.
효감도 측정 결과를 기반으로 산출한 지수(Index)는 비율과 구분하기 위해 소수점 첫 번째 자리에서 반올림한 정수로 표기합니다.



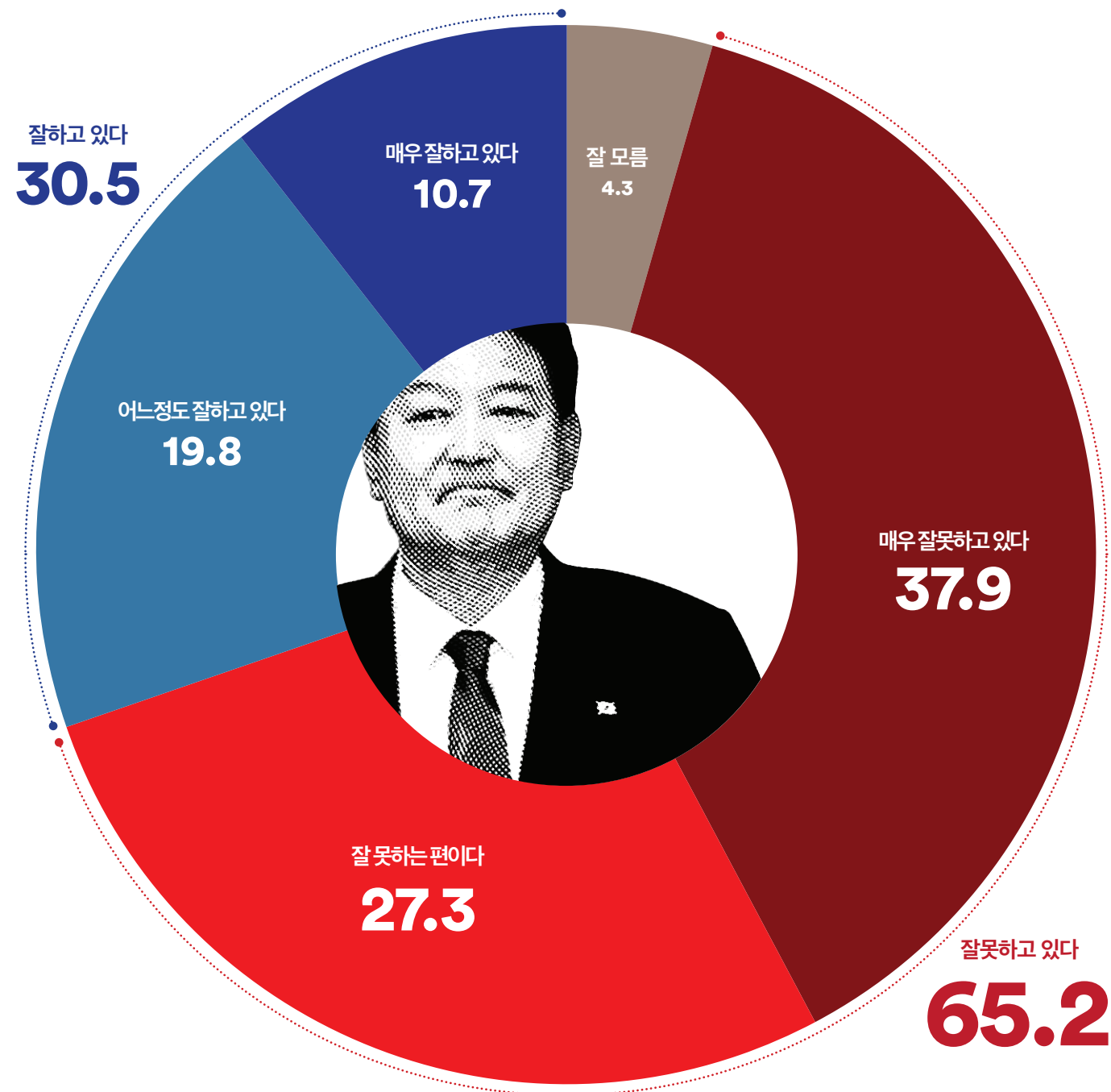
Q. 평소 지지하거나 조금이라도 더 호감이 가는 정당은 다음 중 어디입니까?



평소 더 지지하거나, 조금이라도 더 호감이 가는 정당은 어느 정당인가를 물어본 결과, 더불어민주당 40.5%, 국민의힘 25.3%(격차 15.2%p)
가장 최근 전국 조사 (29차 CATI조사) 정당 지지도 격차 대비 6.0%p 더 벌어진 결과
30·40·50대에서는 더불어민주당이 우세한 반면, 60대·70세 이상은 국민의힘이 우세

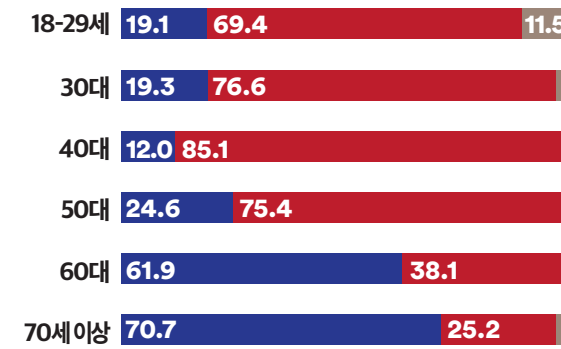


Q. 윤석열 대통령의 국정 운영에 대해 어떻게 평가하십니까?

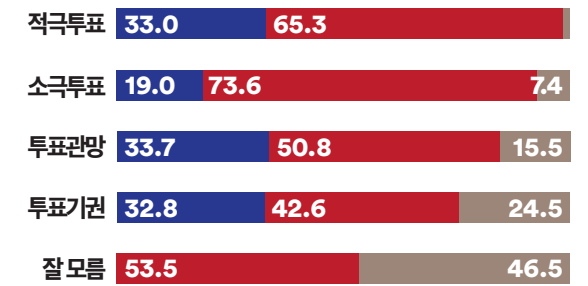


긍정 평가 30.5%, 부정 평가 65.2%(격차 34.7%p)로 부정 평가 압도적 우세
가장 최근 전국 조사 긍·부정 평가 격차 대비 9.6%p 더 벌어진 결과
50대 이하 응답층에서는 부정 평가 우세, 70세 이상에서는 긍정 평가 우세

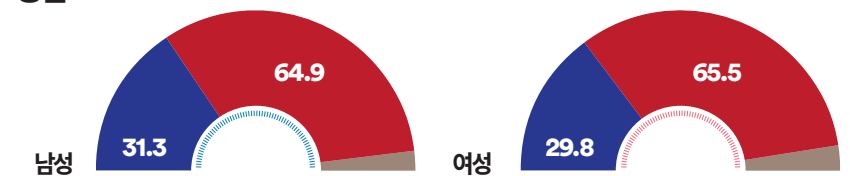
연령



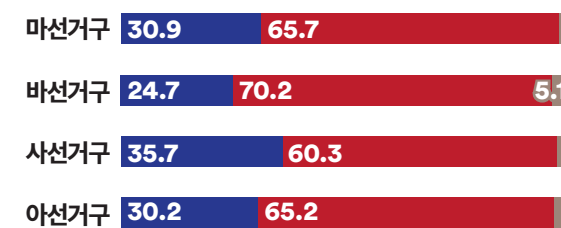
투표의향



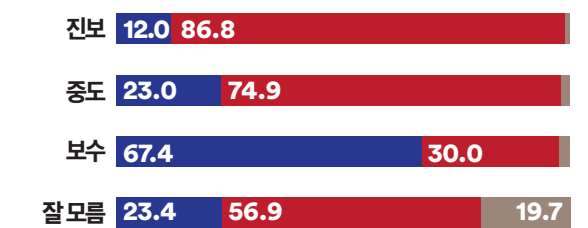
성별



거주권역

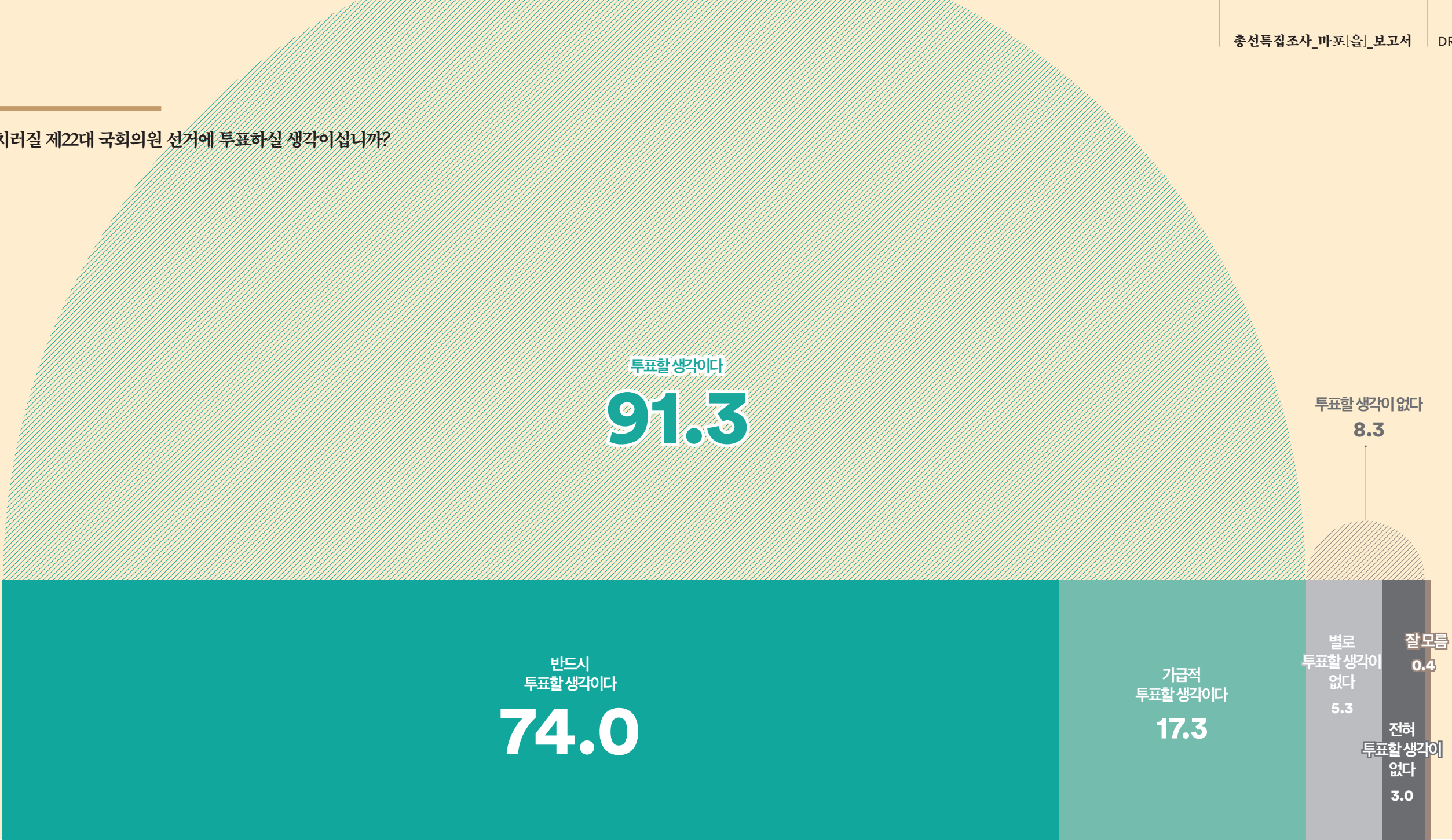


이념성향

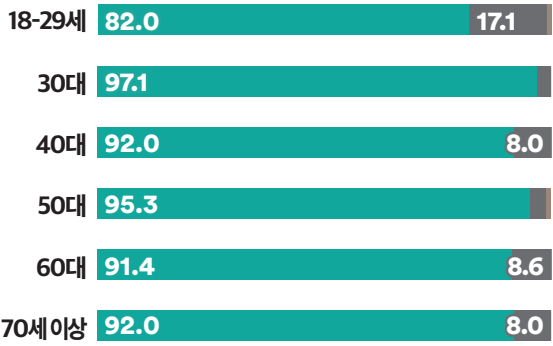


잘하고 있다 잘못하고 있다 잘못하는 편이다 잘 모름

Q. 내년 4월에 치러질 제22대 국회의원 선거에 투표하실 생각이십니까?



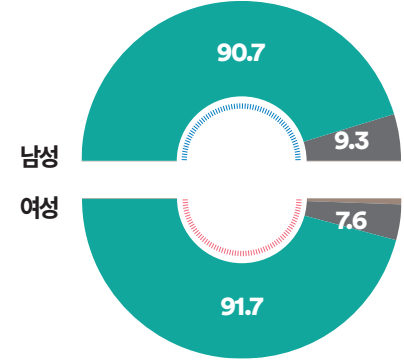
연령



거주권역



성별

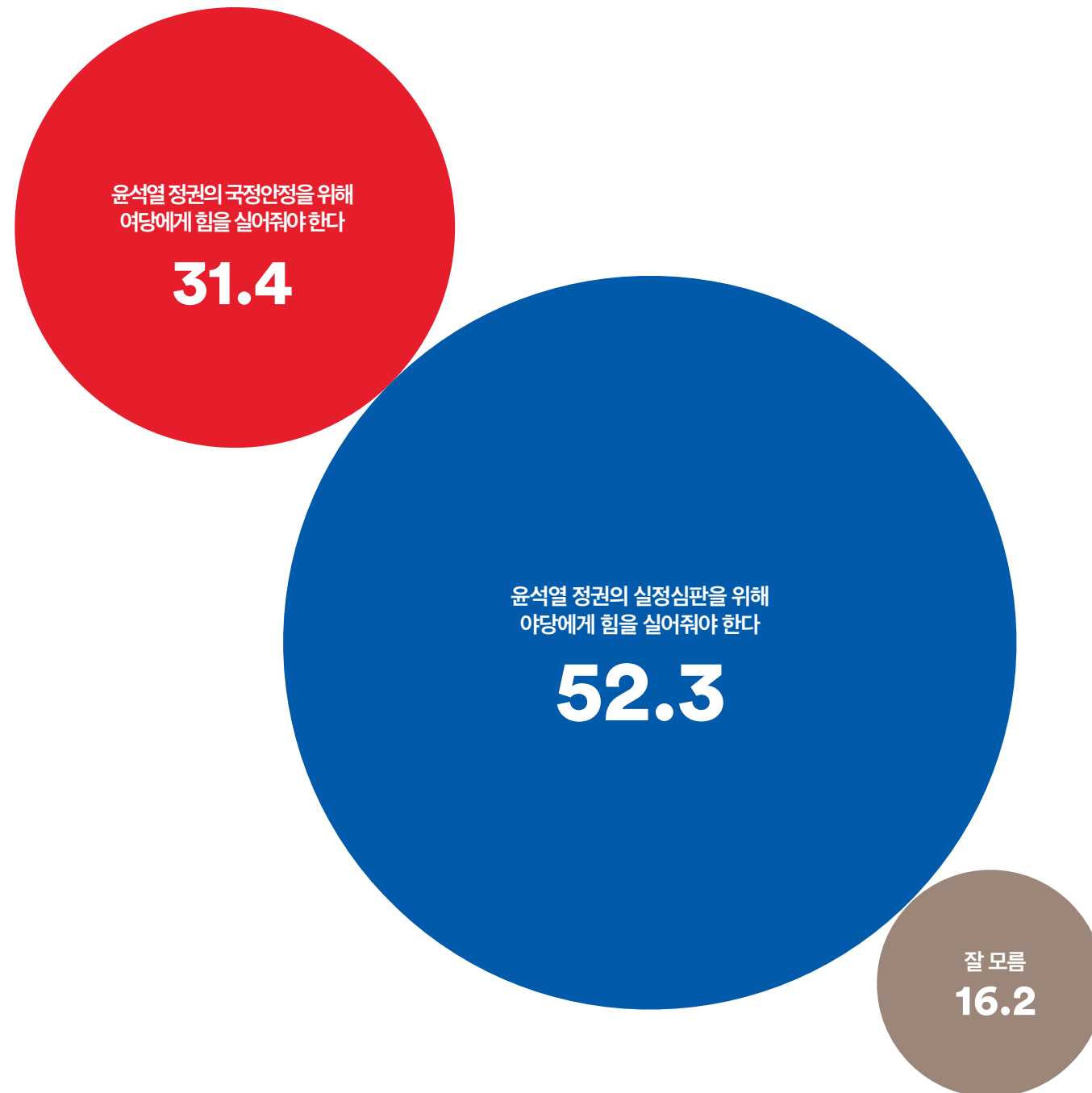


이념성향



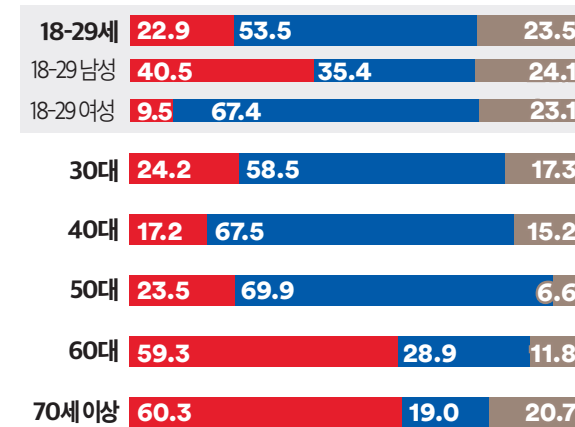
투표할 생각이다 투표할 생각이 없다 모르겠다

Q. 차기 총선에 대해 다음 중 어떤 주장에 더 공감하십니까?

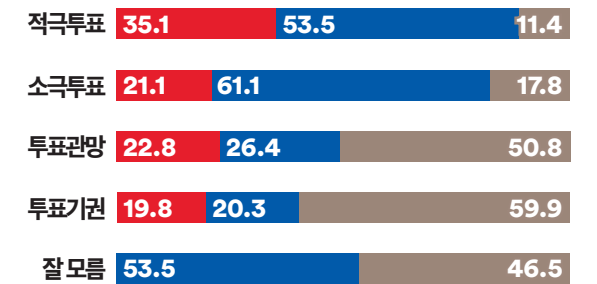


10명 중 5명 이상은 '윤 정권 심판 주장에 공감한다'고 응답(격차: 20.9%p)
50대 이하 응답층은 '실정심판, 야당지지', 60대·70세 이상은 '국정안정, 여당지지' 우세
20대 남성은 여당을 지지하겠다는 응답이 앞섬

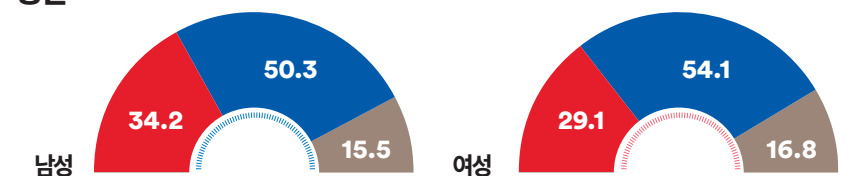
연령



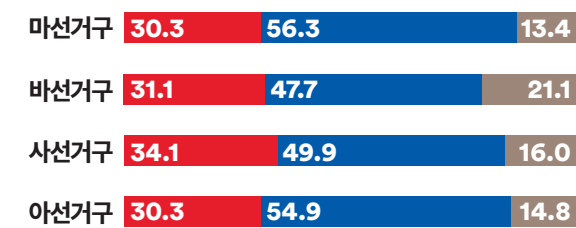
투표의향



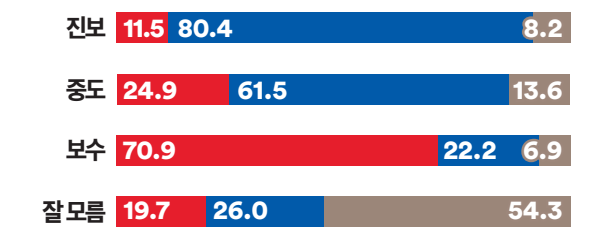
성별



거주권역




이념성향



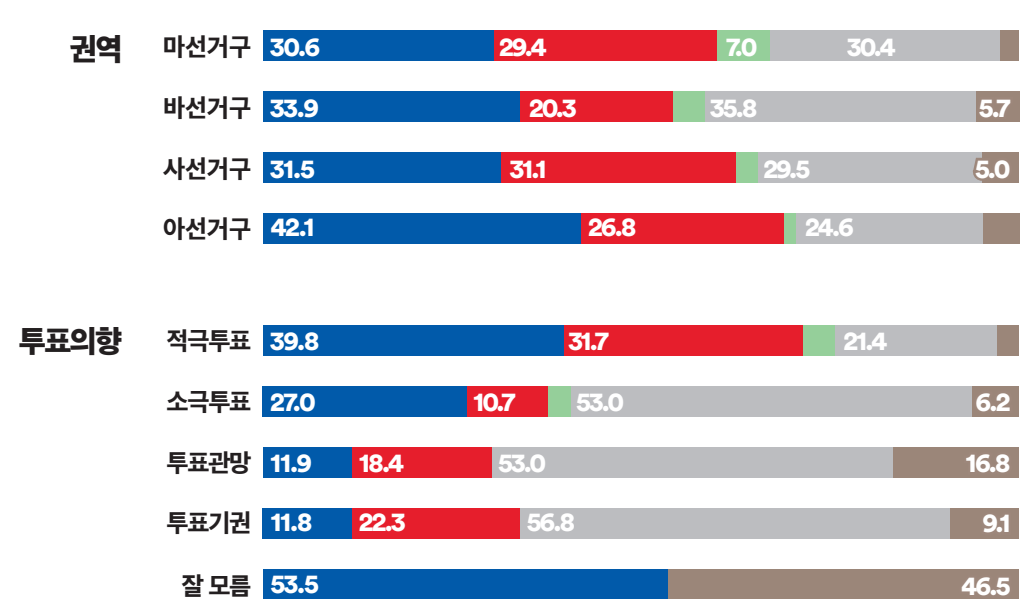
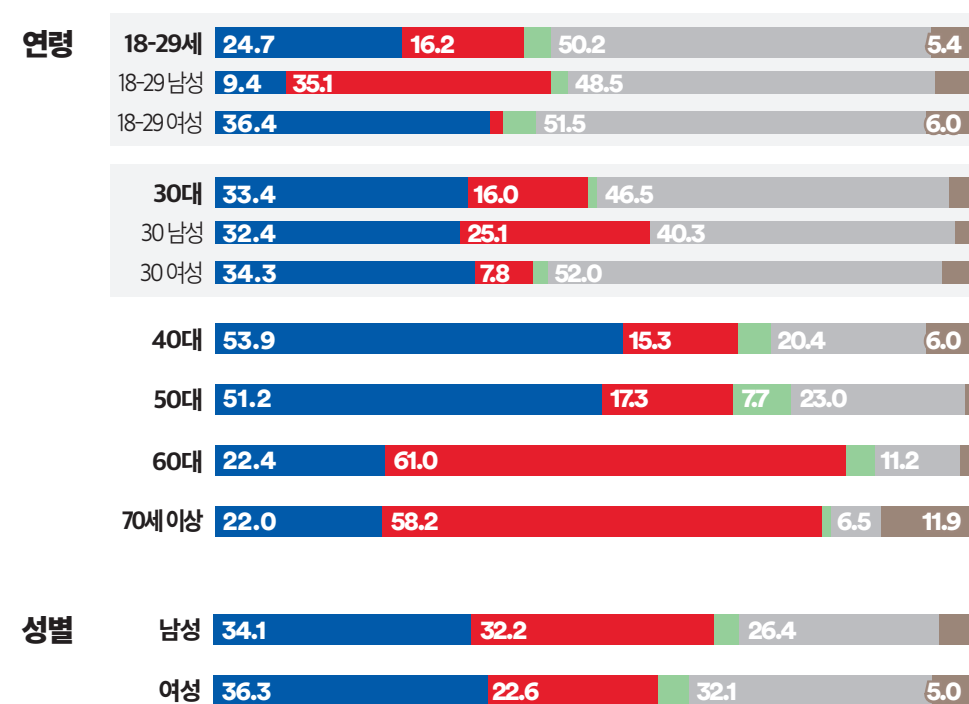
여당에 힘을 실어줘야 한다 야당에 힘을 실어줘야 한다 모르겠다

정청래 vs. 한동훈 가상대결

Q. 현재 더불어민주당 정청래 국회의원 지역구인 마포구[을] 선거구에서,
만약 한동훈 법무부장관이 내년 4월 총선에 출마한다면 다음 중 누구를 지지하시겠습니까?

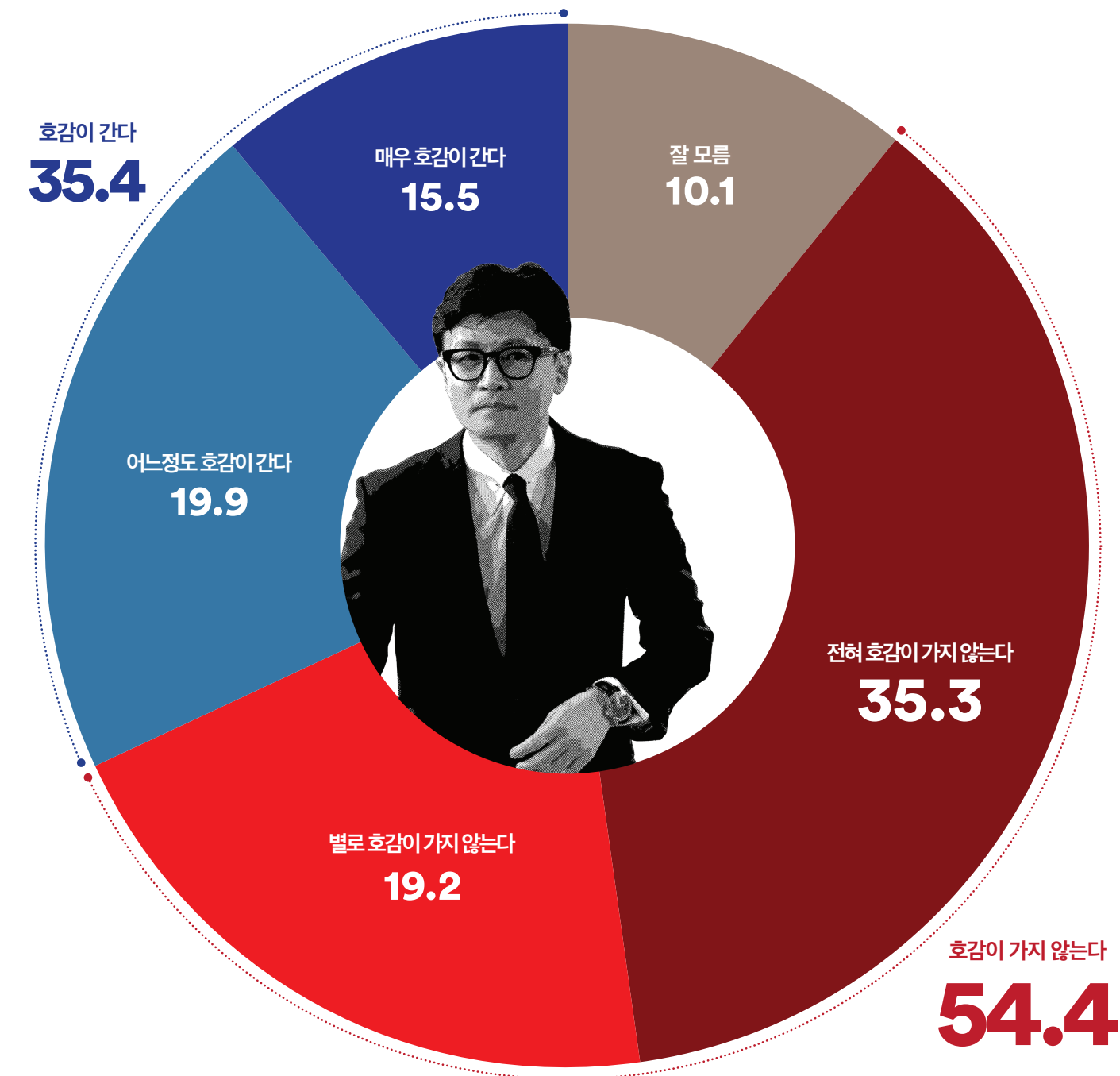


정청래·한동훈 지지율 격차는 8.3%p로 '정청래' 의원이 앞서며
한동훈' 장관보다 '지지 인물이 없다'는 응답이 더 높음
20·30대에서는 '없음'이 가장 높고, 양자 비교는 '정청래' 의원이 앞섬
(20대 남성에서는 '한동훈' 장관/ 20대 여성은 '정청래' 의원 앞섬)
40·50대에서는 '정청래' 의원, 60대 이상은 '한동훈' 장관이 우세
적극 투표층에서는 오차범위 내에서 '정청래' 의원이 앞섬



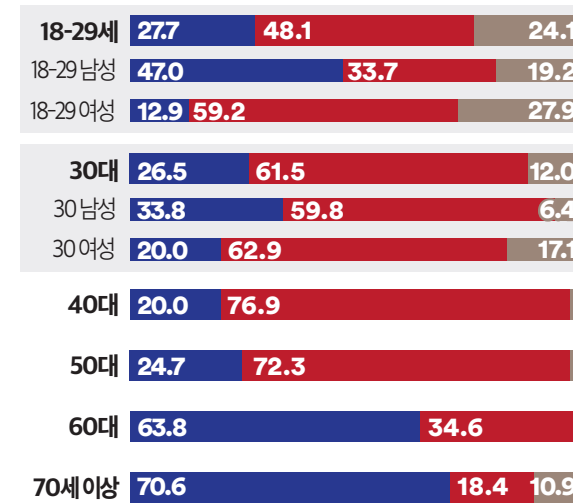
더불어민주당 정청래 국민의힘 한동훈 그 외 다른 인물 지지하는 인물이 없다 잘 모름

Q. 한동훈 법무부장관에 대한 호감 정도는 다음 중 어디에 해당하십니까?

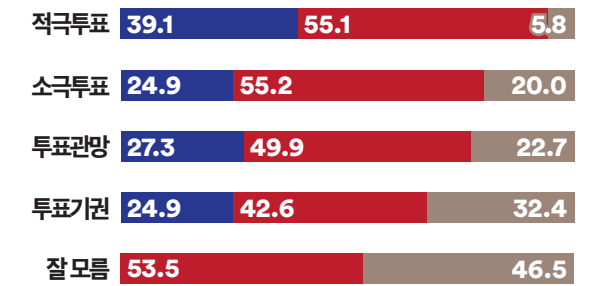


10명 중 5-6명 정도는 한동훈 장관을 부정적으로 느낌
50대 이하 응답층, 모든 성별, 무당층과 중도층에서는 한동훈 장관에 대해 '호감이 가지 않는다'는 응답이 우세
60대 이상에서는 '호감이 간다'는 응답이 우세, 20대 남성에서는 '호감이 간다'는 응답이 오차범위 내에서 앞섬(격차 13.3%p)
적극 투표층에서도 '호감이 가지 않는다'는 응답 우세

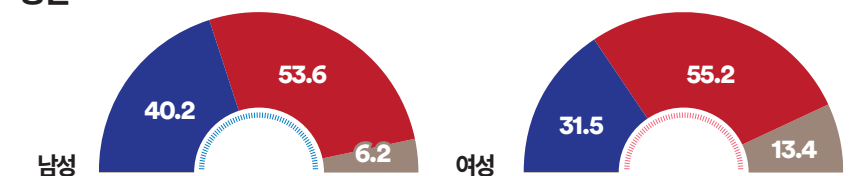
연령



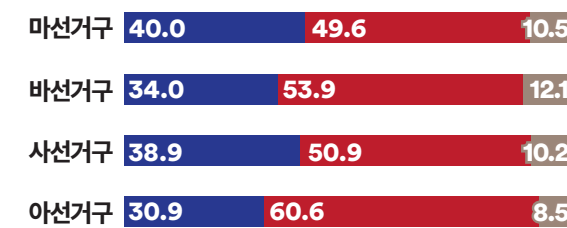
투표의향



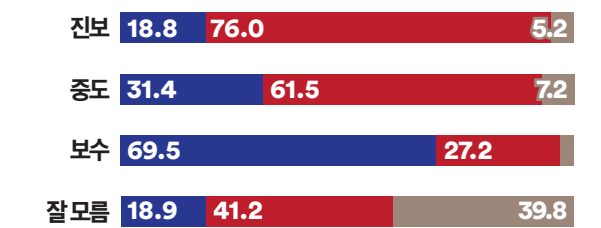
성별



거주지역



이념성향



호감이 간다 호감이 가지 않는다 모르겠다

WWW.
FLOWERRESEARCH.
COM

여론조사꽃
마포[을]
총선 특집조사
보고서

DR_202307_03

여론조사 

대한민국 마음의 지도를 그린다