

여론조사 꽃 서울 총선 특집조사 보고서

CATI

조사기간: 2023년 8월 2일 ~ 8월 3일

여론조사꽃

서울

총선 특집조사

보고서

CATI

이념성향별 응답자 비율

CATI

27.0

32.1

28.4

12.5

진보

중도

보수

잘 모름

CATI 조사개요

모 집 단	서울특별시 거주 만18세 이상 남녀
표본크기	1,010명
표본오차	±3.1%포인트(95% 신뢰수준)
표집방법	성별, 연령대별, 권역별 비례할당 후 무작위 추출
조사방법	통신3사(전체 15,000개 / SKT: 7,500, KT: 4,500, LGU+: 3,000) 제공 무선가상번호 활용 CATI 전화면접조사
가중방법	행정안전부 2023년 7월 31일 기준 성별, 연령대별, 권역별 인구 기준 가중치 산출(셀가중)
응답률	20.2% [총 통화시도 5,001명]
조사기간	2023년 8월 2일 ~ 8월 3일(2일간)
조사기관	(주)여론조사꽃

본 조사 결과의 저작권은 (주)여론조사꽃에 있습니다.
무단 복제, 배포, 수정은 불가하며 보도, 연구, 교육 등 정당한 범위 안에서 공익적 목적을 위해
(주)여론조사꽃의 자료를 인용할 경우 출처에 대한 명기와 함께 선거여론조사기준 108조 규정에 따라
'조사의뢰자', '선거여론조사기관', '조사일시'를 반드시 준수하여 인용해 주시기 바랍니다.

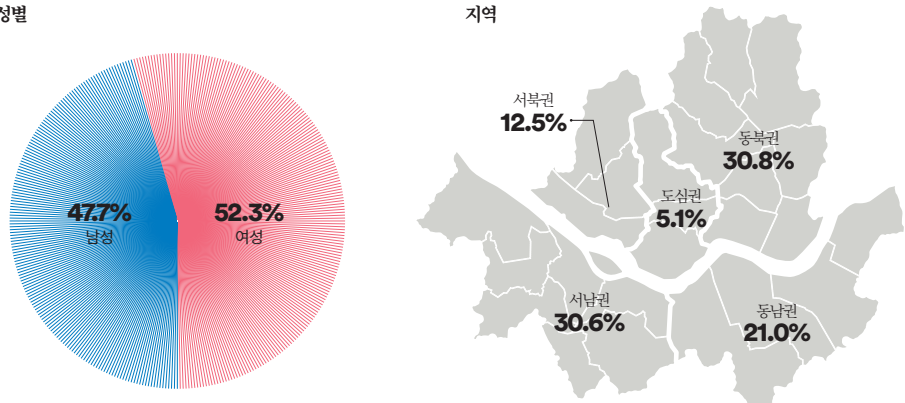
WWW.

FLOWERRESEARCH.

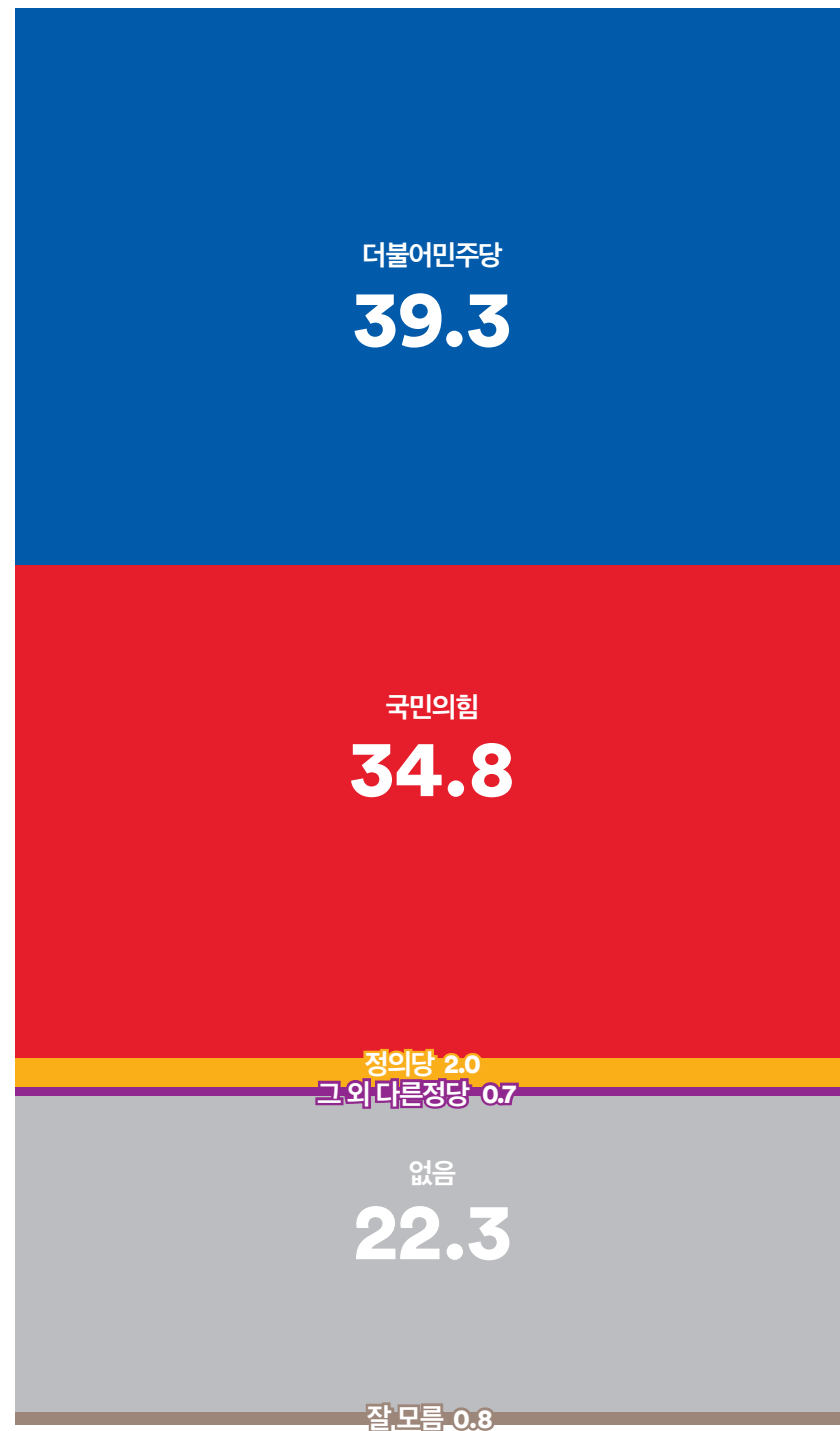
COM

응답자 특성	조사원료 사례수(A)		가중값 적용 기준(B)		가중값 비율 (B/A)
		사례수(명)	비율(%)	사례수(명)	비율(%)
	전체	1,010	100.0%	1,010	100.0%
성별	남성	482	47.7	485	48.0
	여성	528	52.3	525	52.0
연령	만18-29세	187	18.5	186	18.4
	30대	175	17.3	175	17.3
	40대	175	17.3	172	17.0
	50대	183	18.1	181	17.9
	60대	154	15.2	160	15.8
	70세 이상	136	13.5	136	13.5
	도심권	52	5.1	52	5.1
지역	동북권	311	30.8	309	30.6
	서북권	126	12.5	123	12.2
	서남권	309	30.6	313	31.0
	동남권	212	21.0	213	21.1

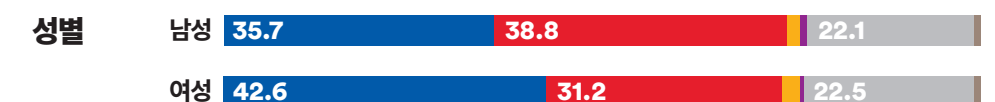
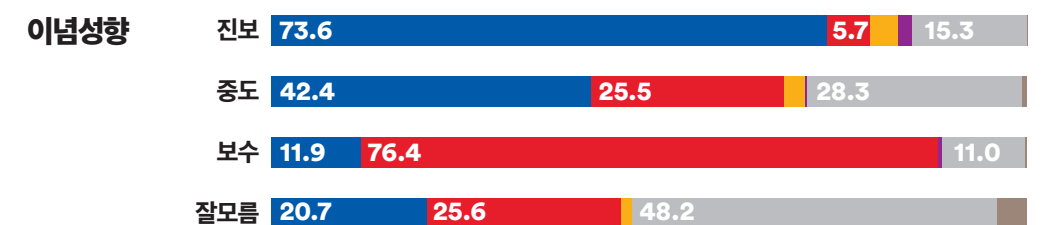
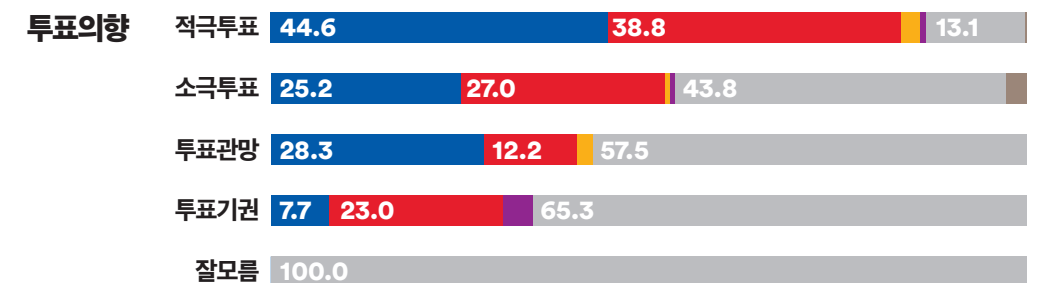
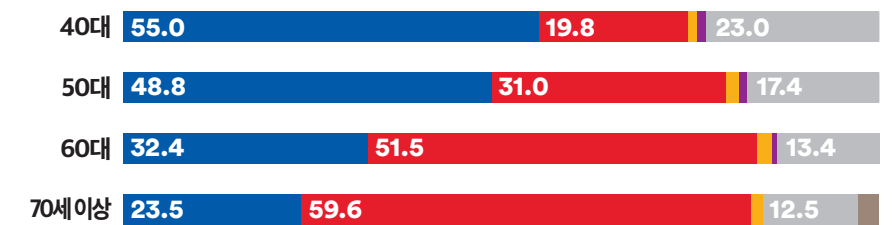
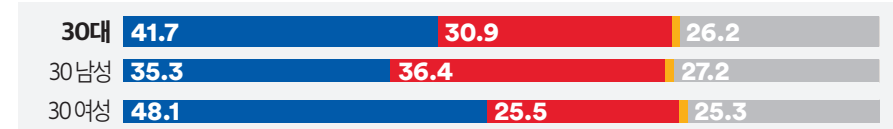
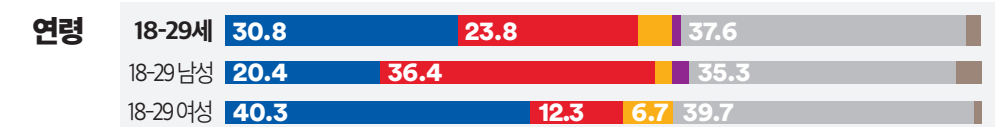
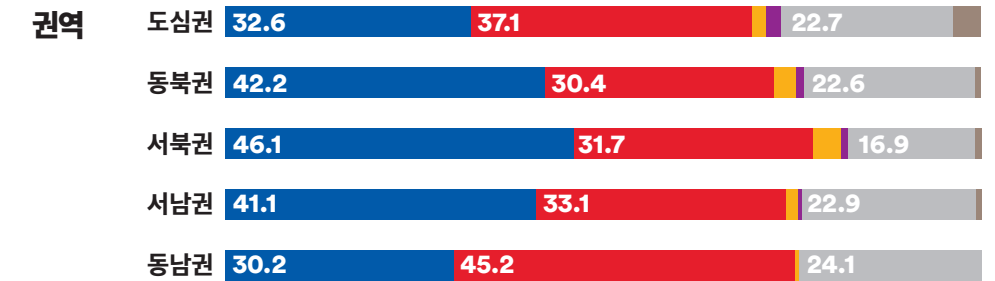
본 조사결과는 표본조사이므로 결괏값 해석 시 표본오차를 반드시 고려해야 하며 통계보정을 위해 주민등록인구통계를 기반으로 성·연령대·지역(권역)별 사후가중을 실시하였습니다.
사례수가 30명 미만일 경우, 이상치(outlier: 변수의 분포에서 비정상적으로 분포를 벗어난 값)의 영향을 크게 받을 수 있으므로 결과 해석에 유의해야 합니다.
결괏값은 소수점 둘째 자리에서 반올림하여 첫째 자리까지 표기하였으며 결과에 대한 단순 합산 시 반올림 오차(round-off error)가 발생할 수 있습니다. 이에 따라 세부 항목의 단순 합은 100.0%가 아닌 99.9% 또는 100.1%로 나타날 수 있습니다.
호감도 측정 결과를 기반으로 산출한 지수(Index)는 비율과 구분하기 위해 소수점 첫 번째 자리에서 반올림한 정수로 표기합니다.



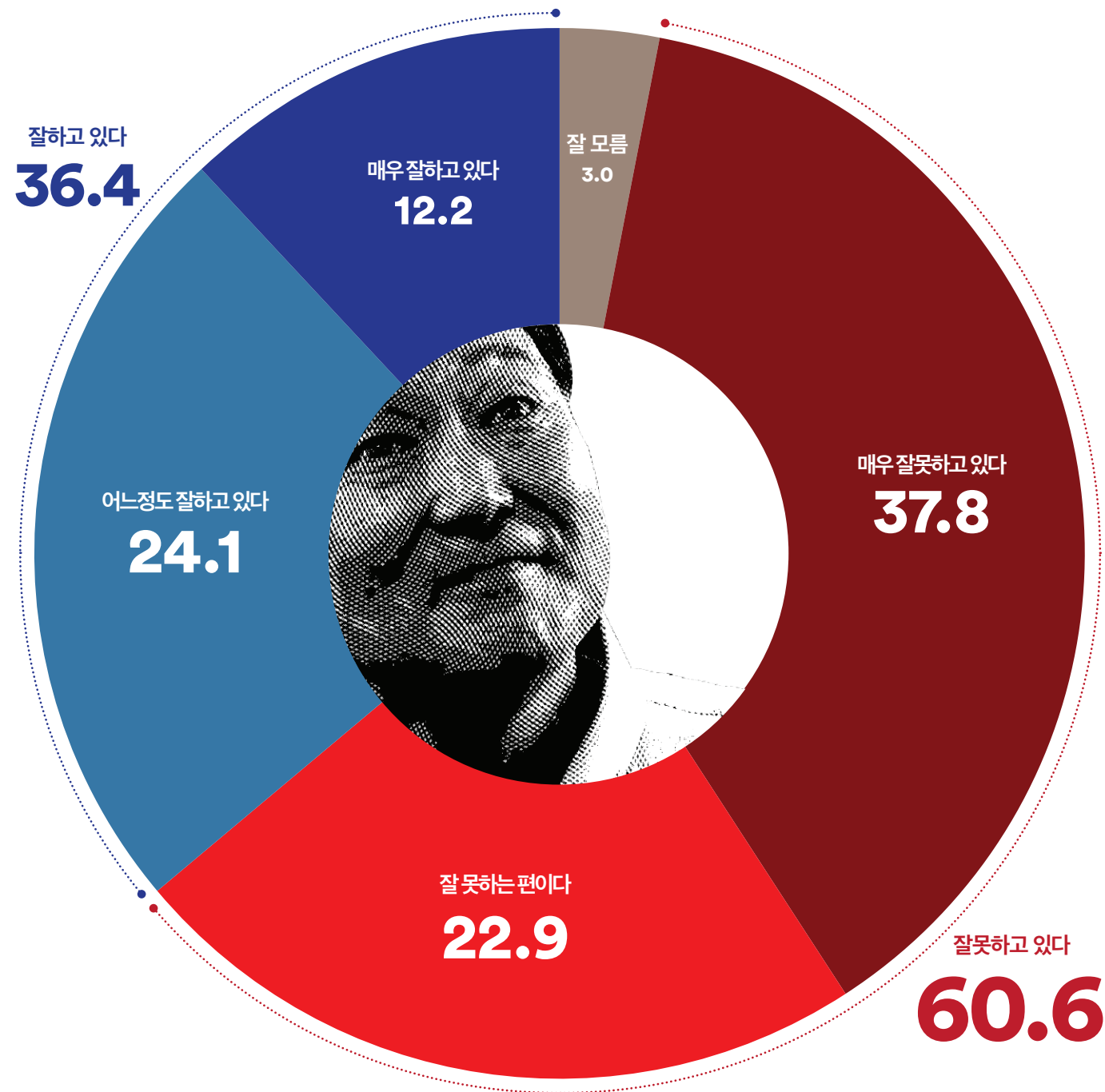
Q. 평소 지지하거나 조금이라도 더 호감이 가는 정당은 다음 중 어디입니까?



도심권과 동남권에서는 국민의힘이 앞서고, 동북권·서북권·서남권에서는 더불어민주당 앞섭
여성과 50대 이하 연령층에서는 더불어민주당이 앞서고 남성과 60세 이상 연령층에서는 국민의힘이 앞섭
적극 투표층에서는 양당 간 격차 5.8%p로 소폭 벌어지며 더불어민주당 앞섭

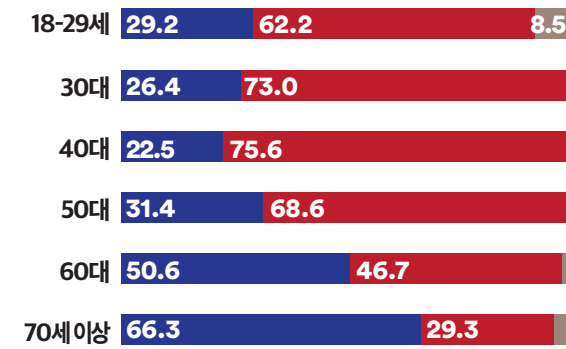


Q. 윤석열 대통령의 국정 운영에 대해 어떻게 평가하십니까?

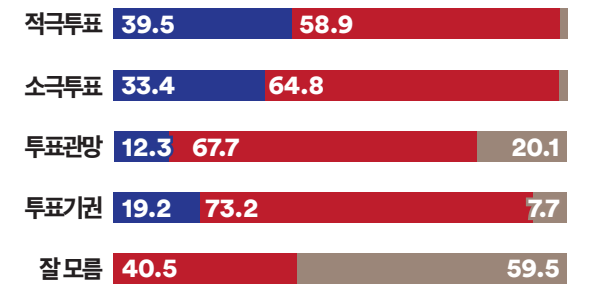


서울시 모든 권역에서 부정 평가가 앞섬
남녀 모두, 50대 이하 연령층에서는 '부정' 평가가 앞섬
은퇴·무직에서는 '긍정' 평가, 자영업·화이트칼라·블루칼라에서는 '부정' 평가가 앞섬

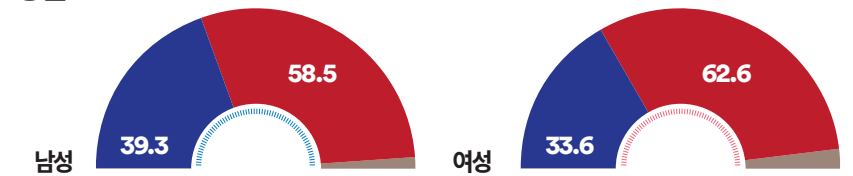
연령



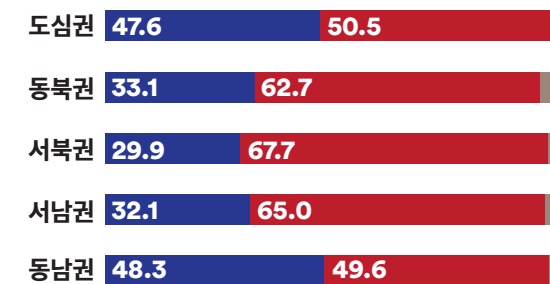
투표의향



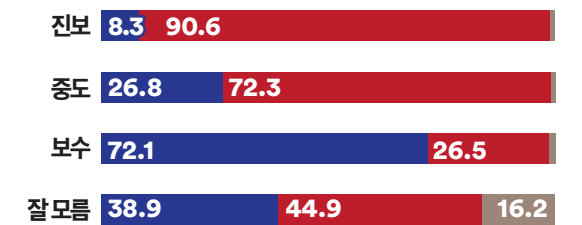
성별



거주권역



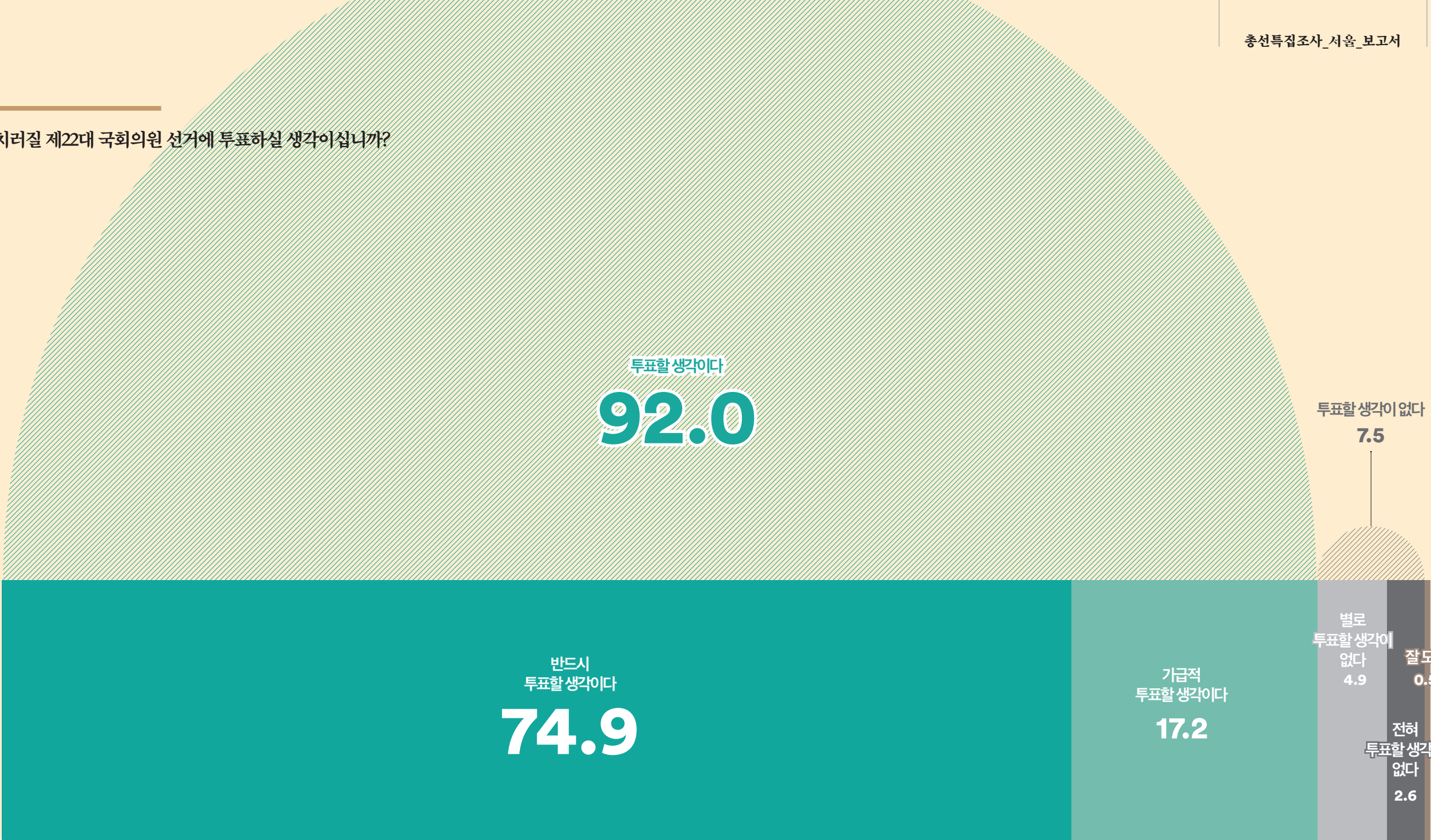
이념성향




잘못하고 있다 잘못하고 있다 잘못하고 있다 잘못하고 있다 잘못하고 있다 잘못하고 있다 잘못하고 있다 잘못하고 있다 잘못하고 있다 잘못하고 있다




Q. 내년 4월에 치러질 제22대 국회의원 선거에 투표하실 생각이십니까?



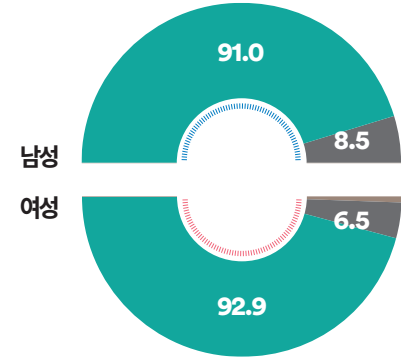
연령



거주권역



성별

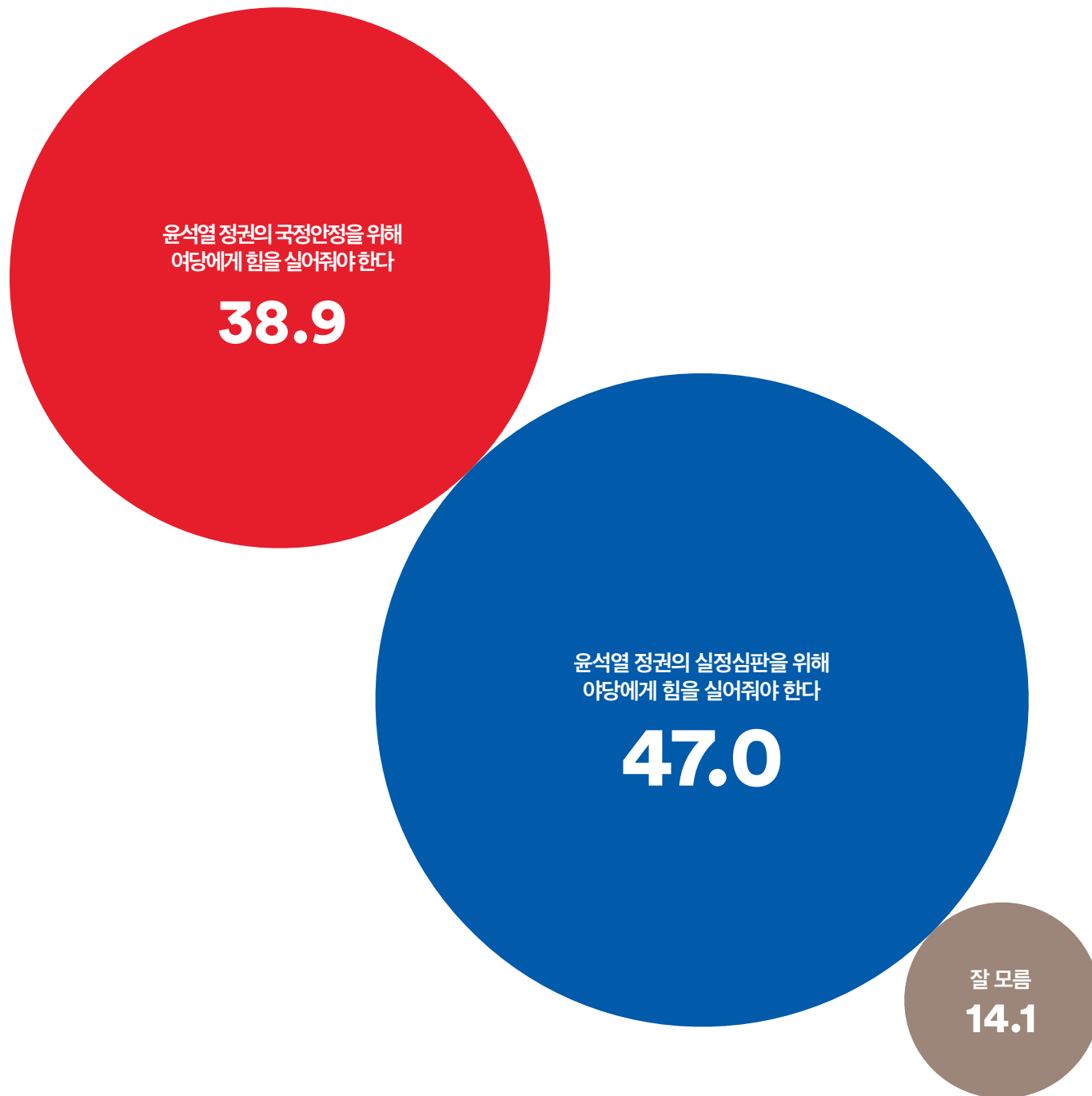


이념성향



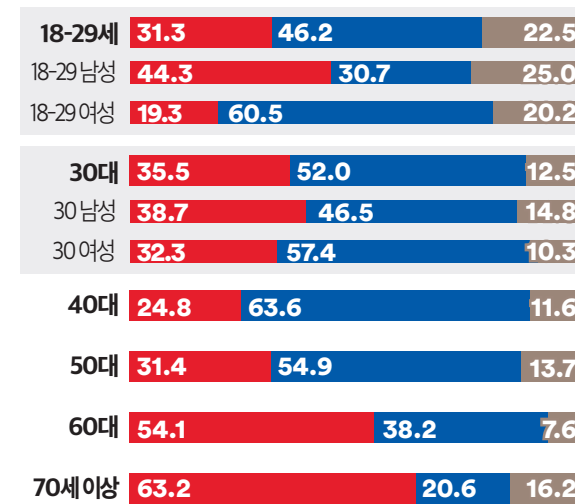
투표할 생각이다 | 투표할 생각이 없다 | 모르겠다

Q. 차기 총선에 대해 다음 중 어떤 주장에 더 공감하십니까?

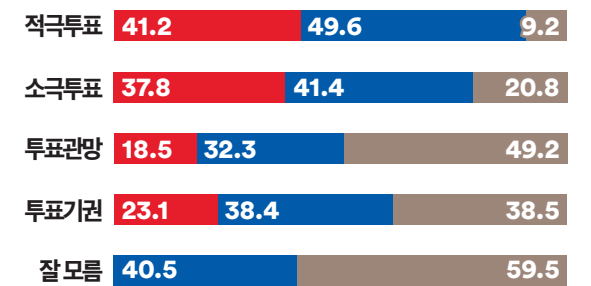


도심권·동남권에서는 '정권 안정', 동북권·서남권·서북권에서는 '정권 심판'이 앞섬
남녀 모두, 50대 이하 응답층에서는 '정권 심판', 60대 이상 응답층에서는 '정권 안정'이 앞섬
적극 투표층에서도 '정권 심판'이 앞섬

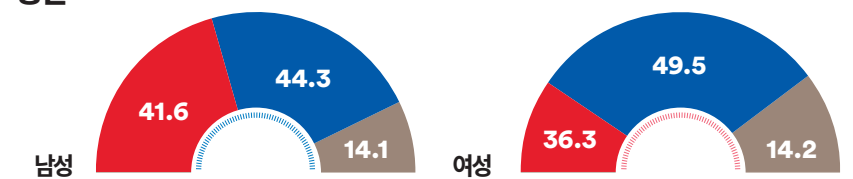
연령



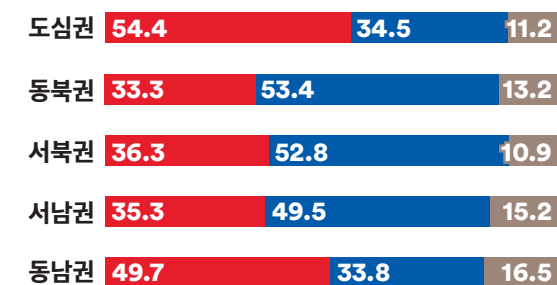
투표의향



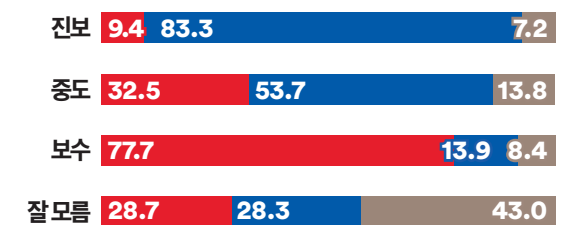
성별



거주권역

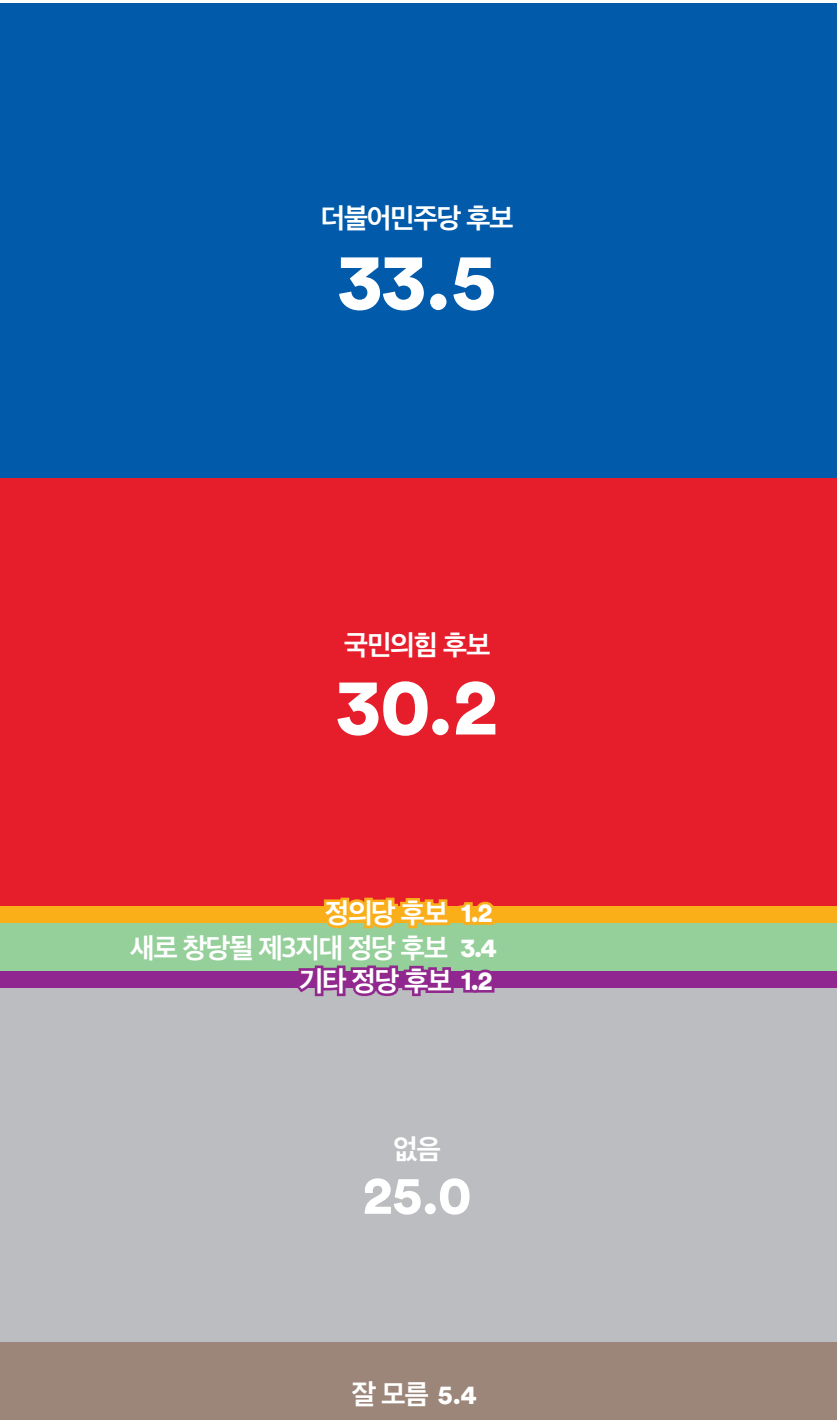


이념성향

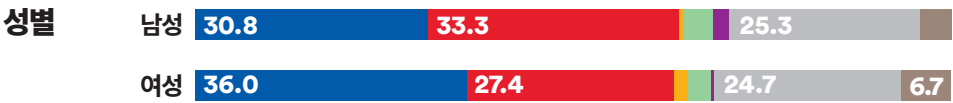
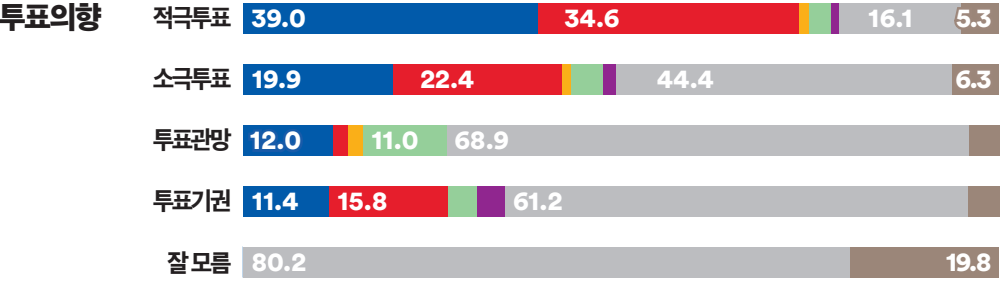
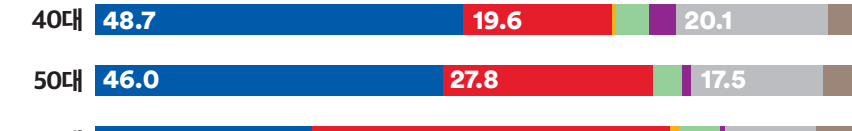
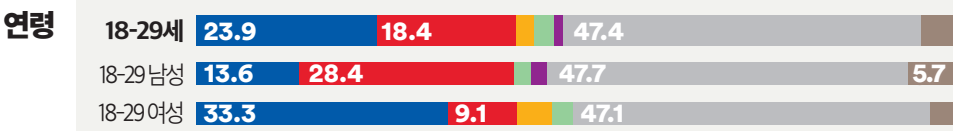
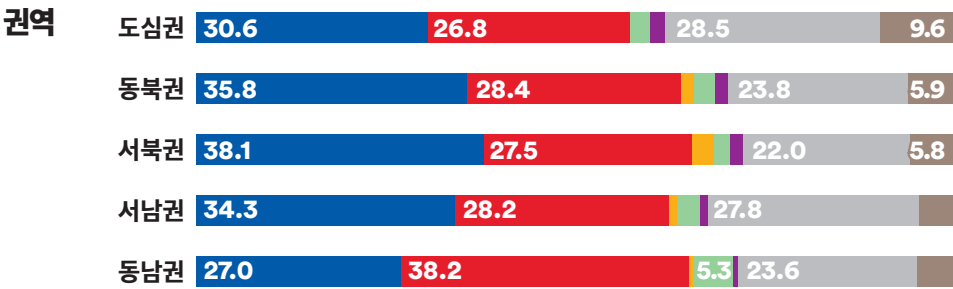


정권 안정 (red) 정권 심판 (blue) 잘 모름 (brown)


Q. 차기 총선에서 어느 정당 후보에 투표하시겠습니까?



더불어민주당 후보>국민의힘 후보> 새로 창당될 제3지대 정당 후보> 정의당 후보, 기타정당 후보 순
동남권에서는 '국민의힘 후보'가 앞서고 그 외 모든 권역에서는 '더불어민주당 후보'가 앞섬
50대 이하 응답층에서는 '더불어민주당 후보', 60대 이상 응답층에서는 '국민의힘 후보' 앞섬
(20·30대에서는 '없다'가 가장 높았으나, 양당 후보 간 비교에선 '더불어민주당 후보'가 앞섰음)

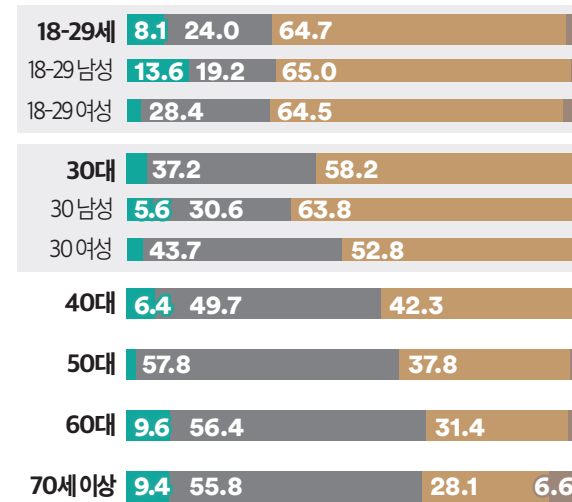


Q. 유승민·이준석 신당이 만들어진다면 그 신당의 후보에게 투표하시겠습니까?




10명 중 4~5명은 이미 '유승민·이준석 신당을 지지하지 않겠다'는 판단을 내린 것으로 보임
 20·30대에서는 '후보 보고 판단할 것'이라는 응답, 그 외 연령대에서는 전부 '유승민·이준석 신당에 투표하지 않을 것'이라는 응답이 앞섬
 더불어민주당·국민의힘 지지층 모두 '유승민·이준석 신당에 투표하지 않을 것'이란 응답이 가장 높음

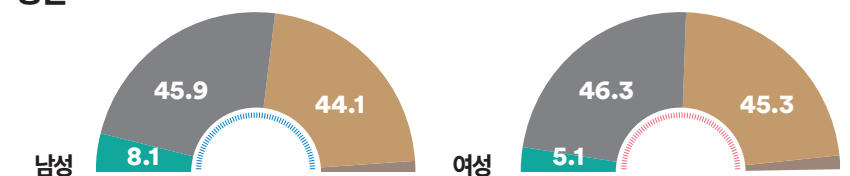
연령



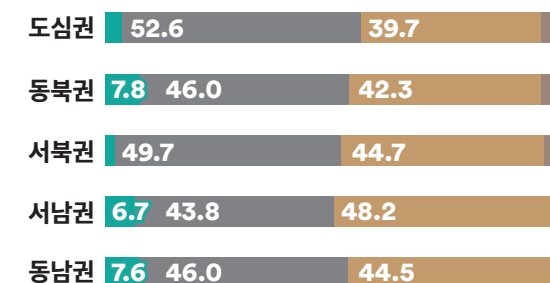
투표의향



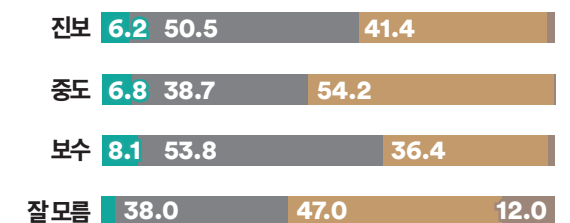
성별



거주지역

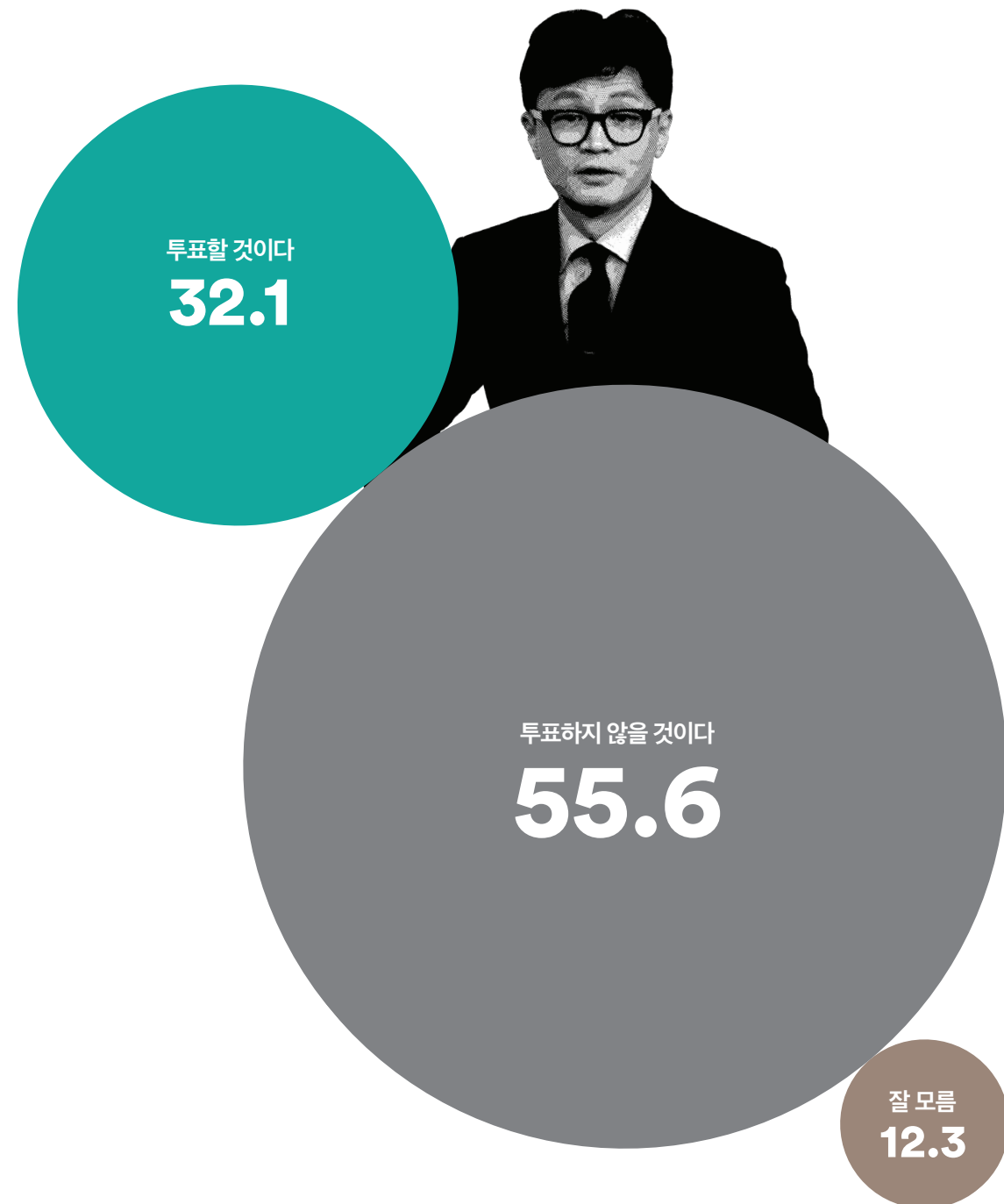


이념성향



투표할 것이다 투표하지 않을 것이다 신당의 후보를 보고 판단할 것이다 모르겠다

Q. 한동훈 장관이 서울 지역구에 출마한다면 한동훈 후보에게 투표하시겠습니까?



10명 중 5명 이상은 '한동훈 후보에게 투표하지 않을 것'이라고 응답
서울시 모든 권역에서 '한동훈 후보에게 투표하지 않을 것'이 앞섬
50대 이하 응답층에서는 '한동훈 후보에게 투표하지 않을 것', 60대 이상 응답층에서는 '한 후보에게 투표할 것'이 앞섬
적극 투표층에서도 '한동훈 후보에게 투표하지 않을 것'이란 응답이 앞섬

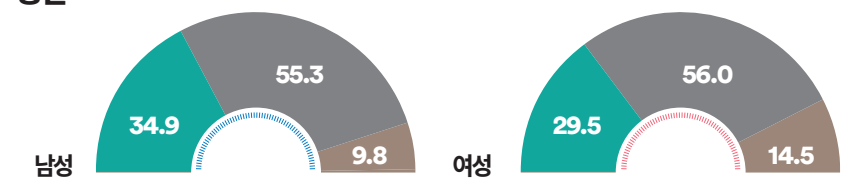
연령

18-29세	26.4	49.4	24.2
18-29 남성	37.5	42.0	20.4
18-29 여성	16.1	56.2	27.7
30대	27.4	61.1	11.4
30 남성	31.9	54.5	13.7
30 여성	23.1	67.7	9.2
40대	22.7	70.4	6.9
50대	23.9	71.2	
60대	46.7	43.9	9.3
70세 이상	51.6	31.5	16.9

투표의향

적극투표	35.8	54.1	10.1
소극투표	25.1	56.8	18.1
투표관망	14.4	65.4	20.3
투표기권	12.0	73.0	15.0
잘 모름	60.3		39.7

성별



거주권역

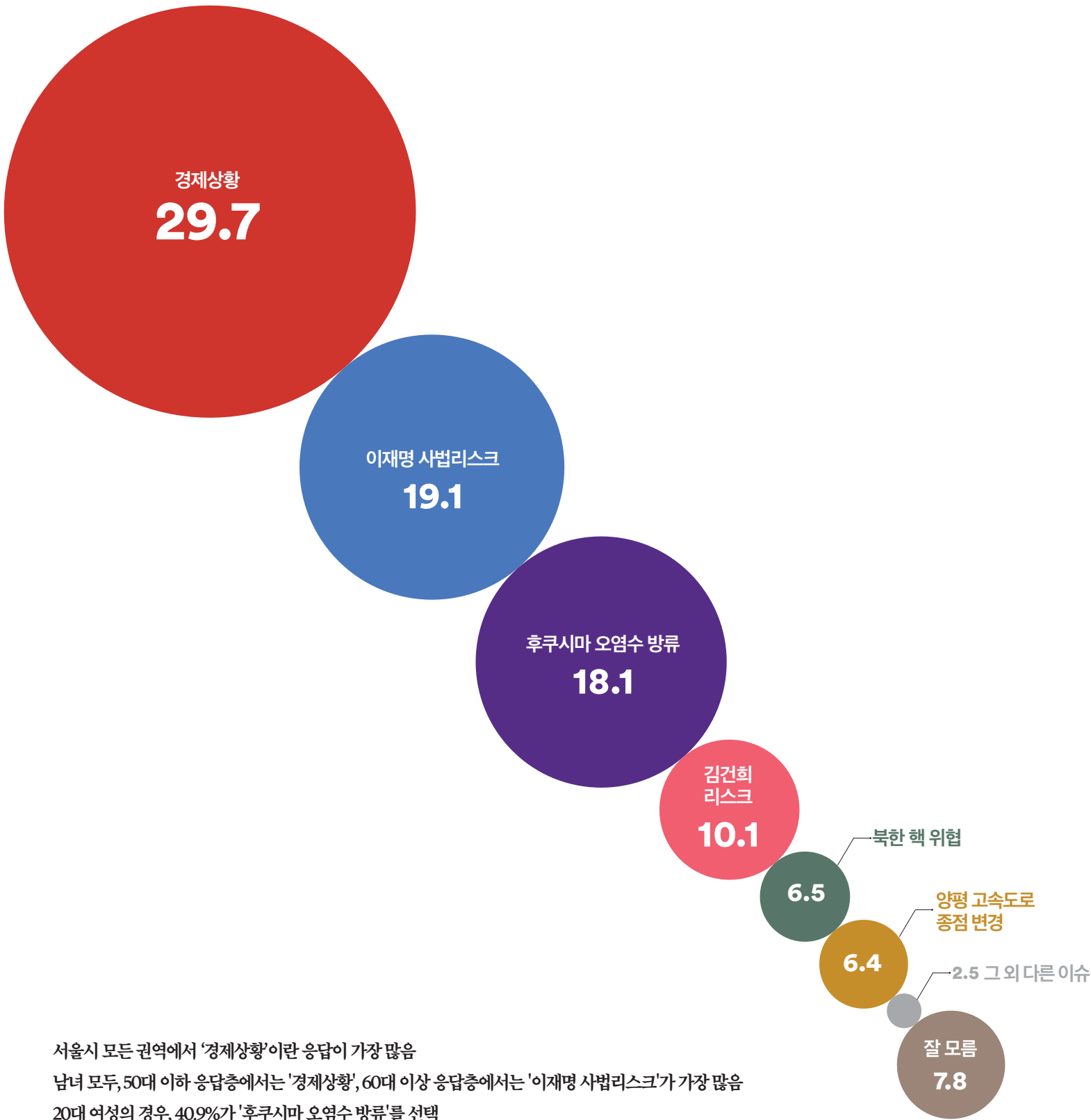
도심권	39.0	49.5	11.5
동북권	30.1	61.5	8.4
서북권	25.3	60.5	14.2
서남권	30.8	57.5	11.6
동남권	39.1	43.1	17.8

이념성향

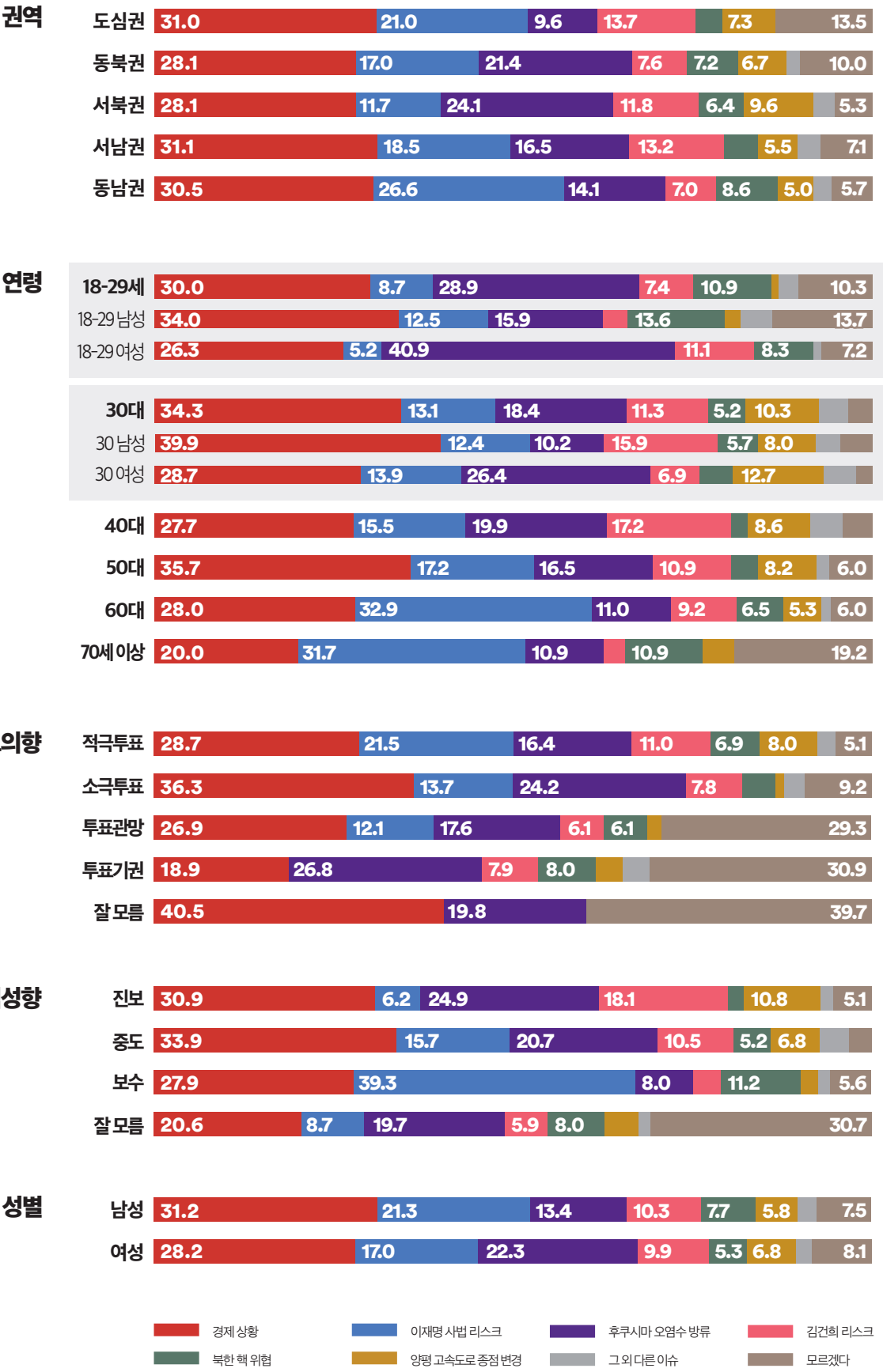
진보	8.5	83.7	7.7
중도	25.1	64.4	10.5
보수	65.0	23.4	11.6
잘 모름	25.0	47.1	27.9

투표할 것이다 투표하지 않을 것이다 모르겠다

Q. 다음 중 차기 총선에서 가장 큰 영향을 줄 이슈는 무엇이라고 생각하십니까?



서울시 모든 권역에서 '경제상황'이란 응답이 가장 많음
남녀 모두, 50대 이하 응답층에서는 '경제상황', 60대 이상 응답층에서는 '이재명 사법리스크'가 가장 많음
20대 여성의 경우, 40.9%가 '후쿠시마 오염수 방류'를 선택
더불어민주당 지지층은 '경제상황(28.3%)', '후쿠시마 오염수 방류(27.5%)', '김건희 리스크(19.7%)' 순
국민의힘 지지층은 '이재명 사법리스크(43.2%)', '경제상황(26.4%)', '북한 핵 위협(12.1%)' 순



WWW.
FLOWERRESEARCH.
COM

여론조사꽃
서울
총선 특집조사
보고서

DR_202308_02

여론조사 

대한민국 마음의 지도를 그린다