

# 여론조사꽃

## 총선 특집 여론조사

### 보고서

### #3

CATI

조사기간: 2023년 8월 16일 ~ 8월 17일

# 여론조사꽃

## 총선 특집 여론조사

### 보고서

03

CATI

이념성향별 응답자 비율



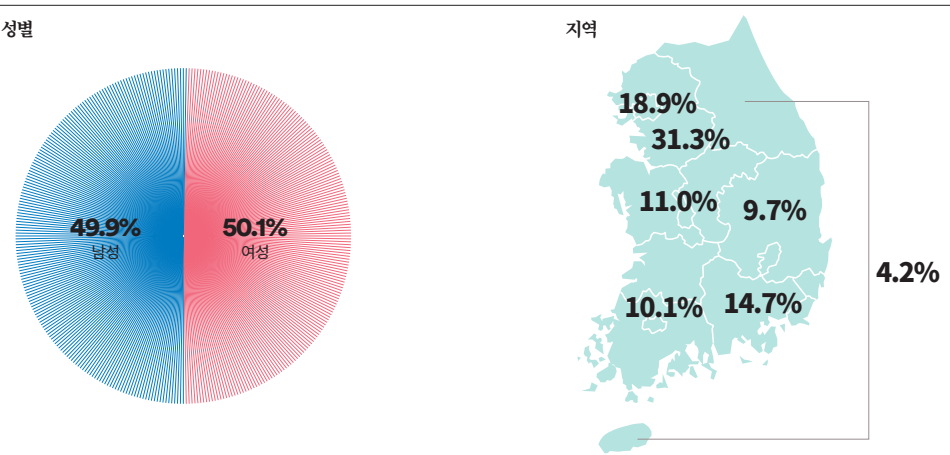
#### CATI 조사개요

모 집 단	전국 만18세 이상 남녀
표본크기	1,018명
표본오차	±3.1%포인트(95% 신뢰수준)
표집방법	성별, 연령대별, 권역별 비례할당 후 무작위 추출
조사방법	통신3사(전체 30,000개 / SKT: 15,000, KT: 9,000, LGU+: 6,000)제공 무선가상번호 활용 CATI 전화면접조사
가중방법	행정안전부 2023년 7월 31일 기준 성별, 연령대별, 권역별 인구 기준 가중치 산출(셀가중)
응답률	18.0% [총 통화시도 5,640명]
조사기간	2023년 8월 16일 ~ 8월 17일(2일간)
조사기관	(주)여론조사꽃

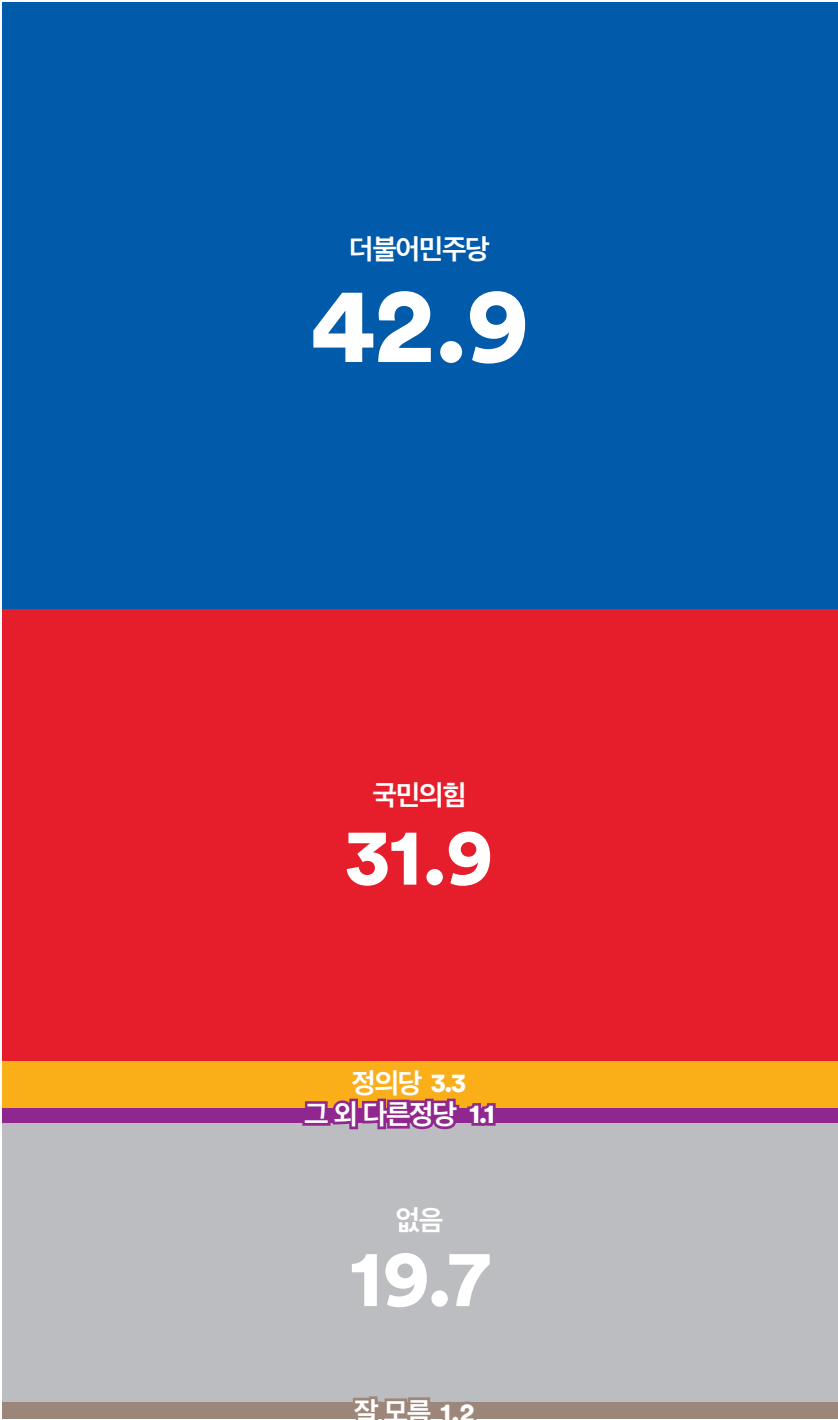
본 조사 결과의 저작권은 (주)여론조사꽃에 있습니다.  
무단 복제, 배포, 수정은 불가하며 보도, 연구, 교육 등 정당한 범위 안에서 공익적 목적을 위해  
(주)여론조사꽃의 자료를 인용할 경우 출처에 대한 명기와 함께 선거여론조사기준 108조 규정에 따라  
'조사의뢰자', '선거여론조사기관', '조사일시'를 반드시 준수하여 인용해 주시기 바랍니다.

응답자 특성	조사완료 사례수(A)		가중값 적용 기준(B)		가중값 비율 (B/A)
	사례수(명)	비율(%)	사례수(명)	비율(%)	
	전체	1,018	100.0%	1,018	100.0%
성별	남성	508	49.9	506	49.7
	여성	510	50.1	512	50.3
연령	만18-29세	172	16.9	166	16.3
	30대	157	15.4	152	14.9
	40대	194	19.1	184	18.1
	50대	191	18.8	198	19.4
	60대	170	16.7	173	17.0
	70세 이상	134	13.2	145	14.2
지역	서울	192	18.9	190	18.7
	인천·경기	319	31.3	325	31.9
	대전·세종·충청	112	11.0	107	10.5
	광주·전라	103	10.1	99	9.7
	대구·경북	99	9.7	99	9.7
	부산·울산·경남	150	14.7	153	15.0
	강원·제주	43	4.2	45	4.4

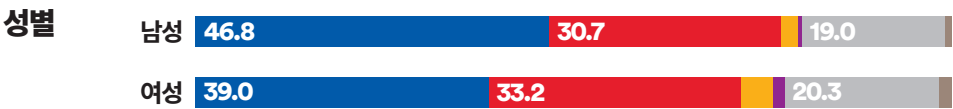
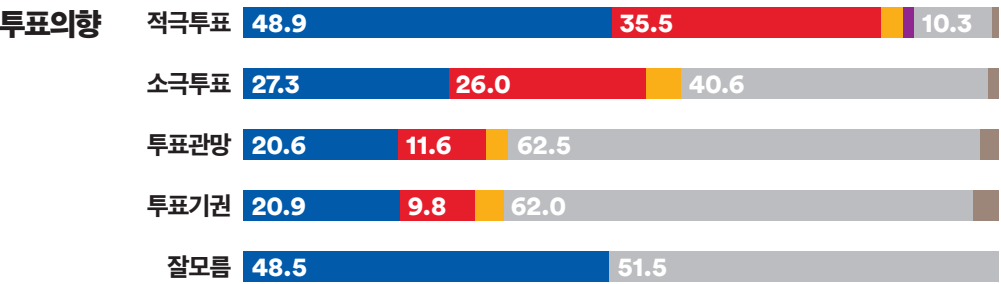

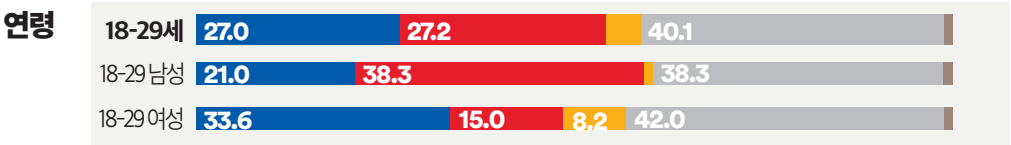
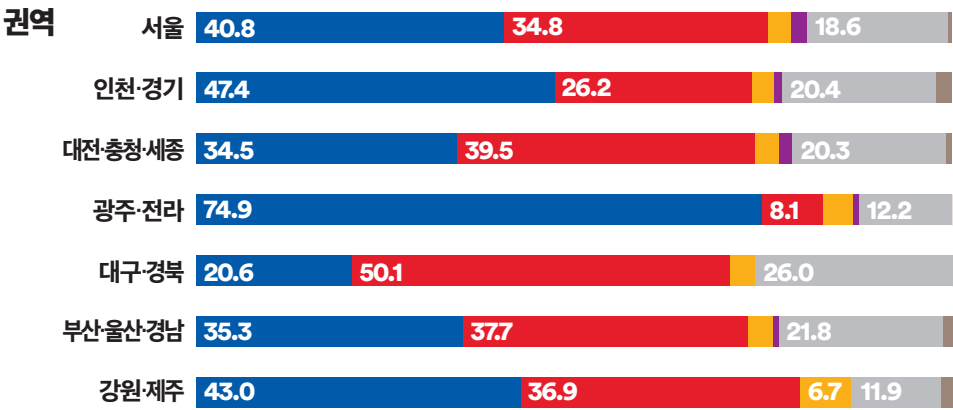
본 조사결과는 표본조사이므로 결괏값 해석 시 표본오차를 반드시 고려해야 하며 통계보정을 위해 주민등록인구통계를 기반으로 성·연령대·지역(권역)별 사후가중을 실시하였습니다.  
사례수가 30명 미만일 경우, 이상치(outlier: 변수의 분포에서 비정상적으로 분포를 벗어난 값)의 영향을 크게 받을 수 있으므로 결과 해석에 유의해야 합니다.  
결괏값은 소수점 둘째 자리에서 반올림하여 첫째 자리까지 표기하였으며 결과에 대한 단수 합산 시 반올림 오차(round-off error)가 발생할 수 있습니다. 이에 따라 세부 항목의 단순 합은 100.0%가 아닌 99.9% 또는 100.1%로 나타날 수 있습니다.  
호감도 측정 결과를 기반으로 산출한 지수(Index)는 비율과 구분하기 위해 소수점 첫 번째 자리에서 반올림한 정수로 표기합니다.



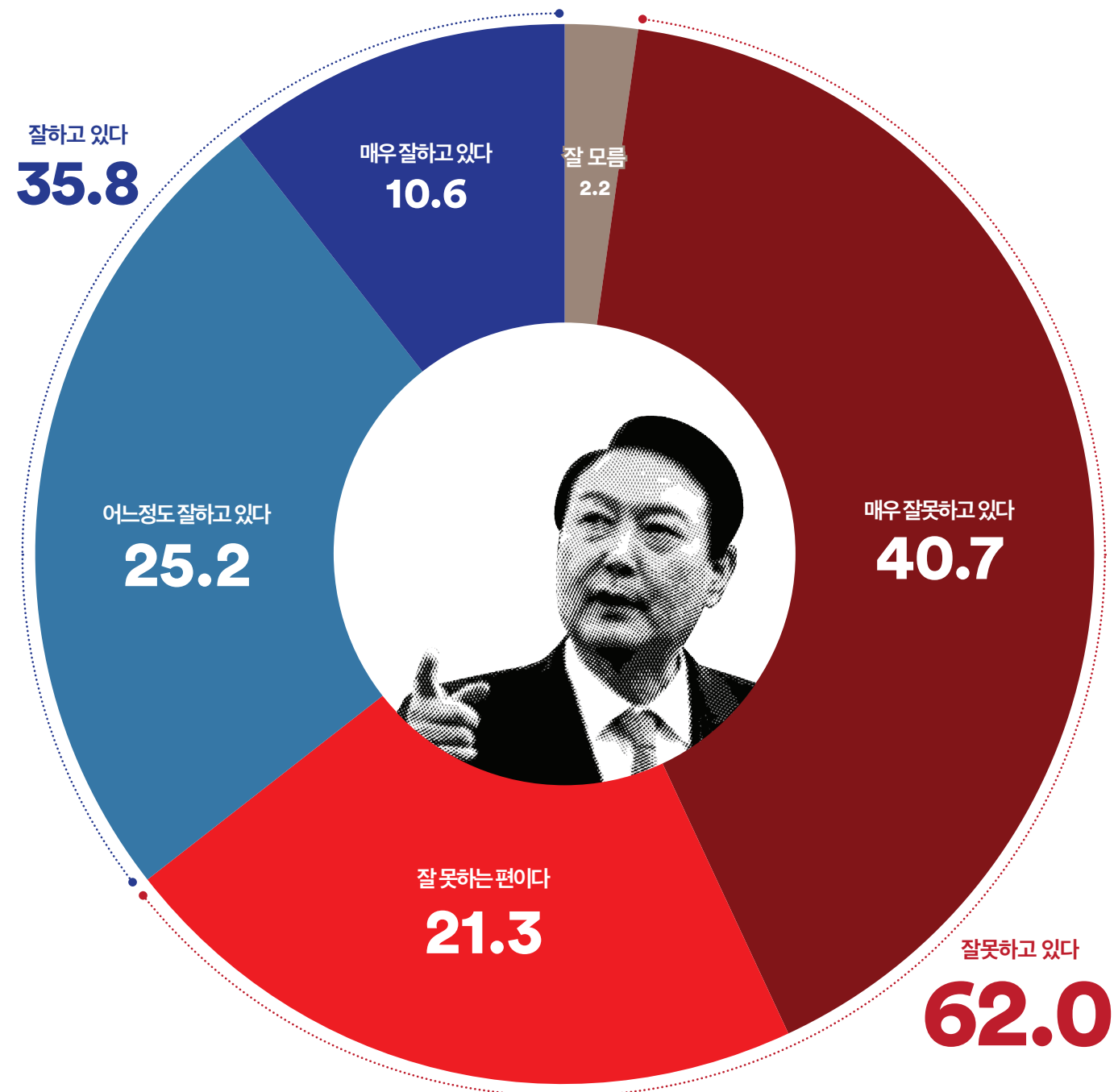
Q. 평소 지지하거나 조금이라도 더 호감이 가는 정당은 다음 중 어디입니까?



지난 조사(7.19~7.20 진행) 대비, 더불어민주당 0.9%p 상승, 국민의힘은 1.8%p 하락(격차 11.0%p)  
수도권, 호남, 강원·제주는 더불어민주당, 충청, TK, PK는 국민의힘이 앞섬  
30·40·50대는 민주당이 우세, 70세 이상은 국민의힘 우세, 20대 박빙, 60대에서는 4.0%p 차로 국민의힘이 앞섬

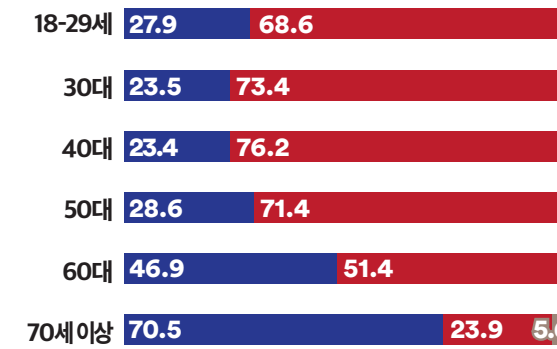


Q. 윤석열 대통령의 국정 운영에 대해 어떻게 평가하십니까?

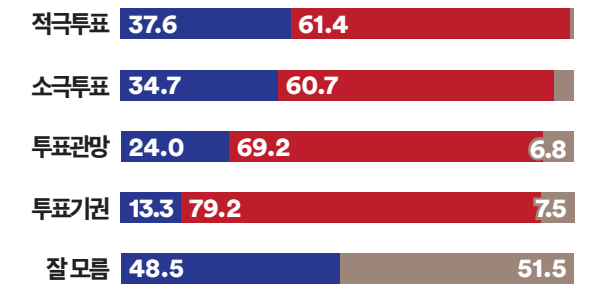


지난 조사(7.19~7.20 진행) 대비, 긍정 평가 24%p 하락, 부정 평가 4.1%p 상승(격차 26.2%p)  
TK를 제외한 모든 권역에서 부정 평가 앞섬  
50대 이하는 부정평가 우세, 60대는 부정평가 앞섬, 70세 이상은 긍정평가 우세


#### 연령



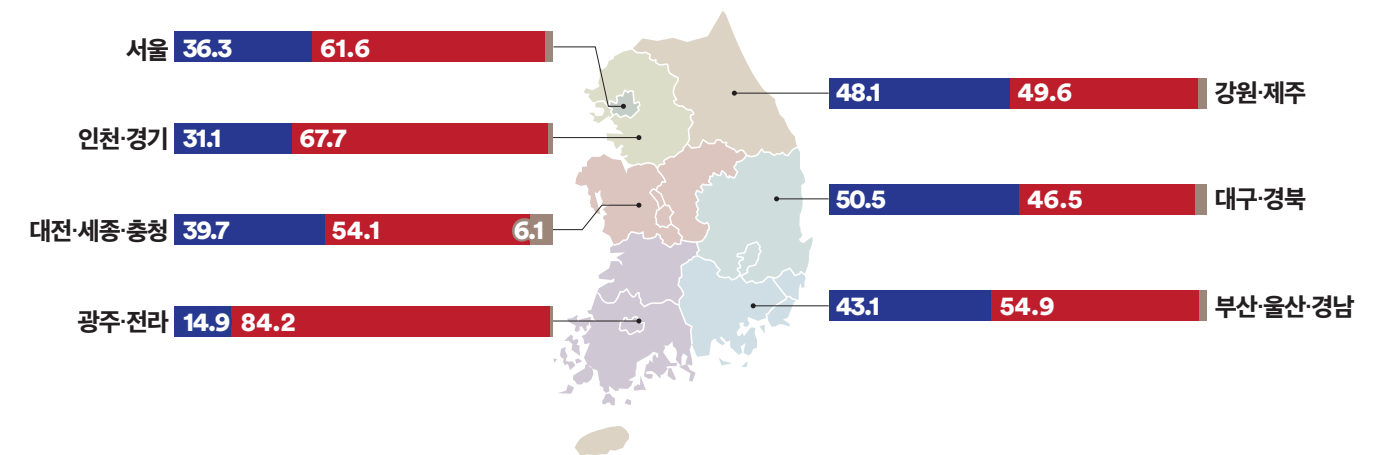
#### 투표의향



#### 성별



#### 권역



잘하고 있다 잘못하고 있다 모르겠다



Q. 내년 4월에 치러질 제22대 국회의원 선거에 투표하실 생각이십니까?

투표할 생각이다  
93.0

투표할 생각이 없다  
6.8

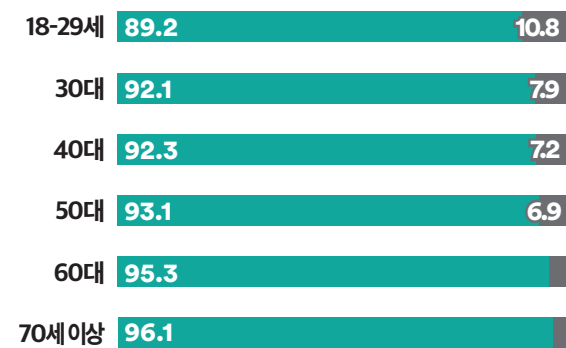
반드시  
투표할 생각이다  
74.2

가급적  
투표할 생각이다  
18.8

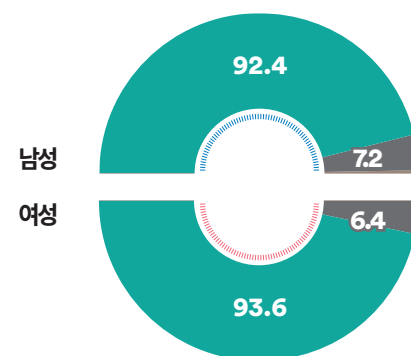
별로  
투표할 생각이  
없다 4.1  
잘 모름 0.2  
전혀  
투표할 생각이  
없다 2.7

총선 2차 75.9 15.1 5.4 2.8 0.8

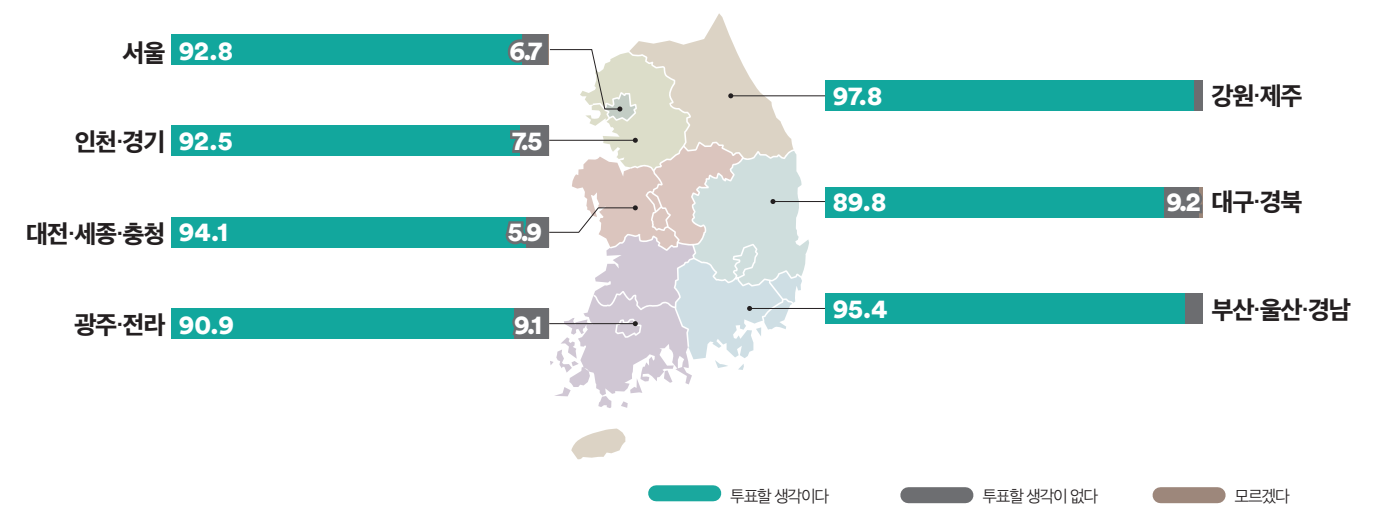
## 연령



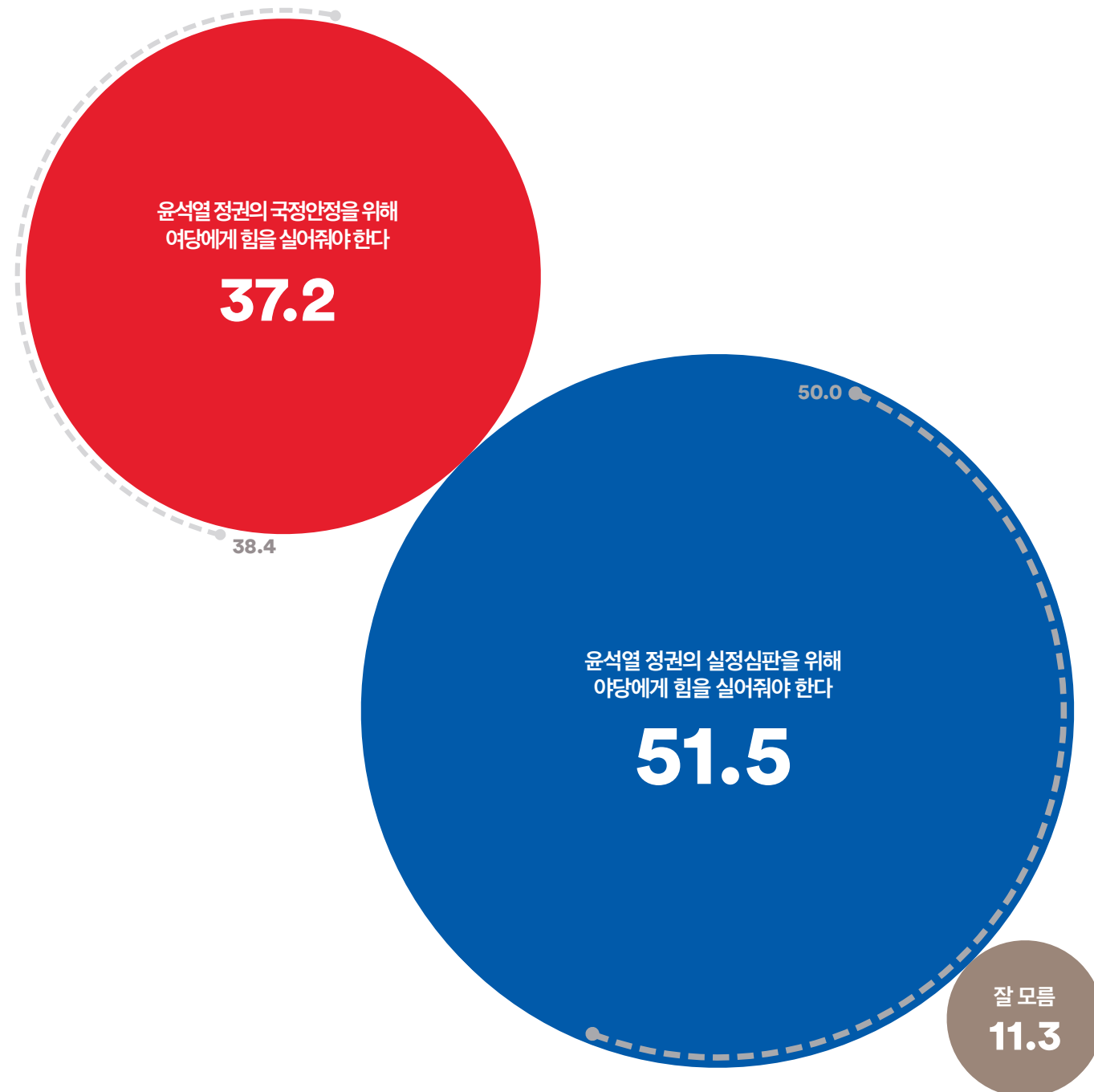
## 성별



## 권역

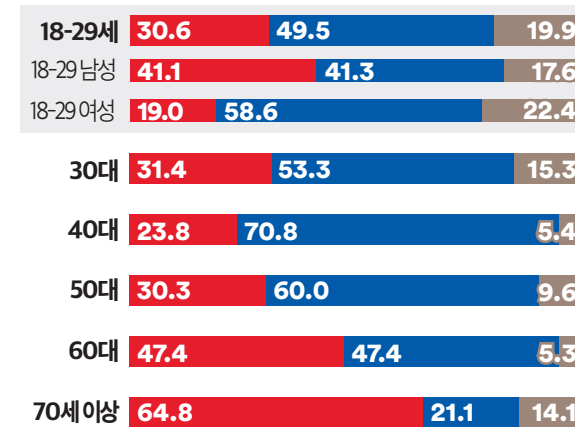


Q. 차기 총선에 대해 다음 중 어떤 주장에 더 공감하십니까?

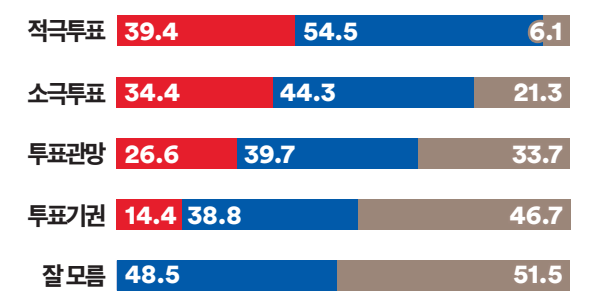


10명 중 5명 이상은 '윤 정권 심판 주장에 공감한다'고 응답(격차 14.3%p)  
50대 이하 응답층과 수도권, 호남에서는 '정권 심판', 70대 이상 응답층과 충청, TK, PK에서는 '정권 안정'이 앞섬  
적극투표층, 무당층, 중도층에서도 '정권 심판' 우세

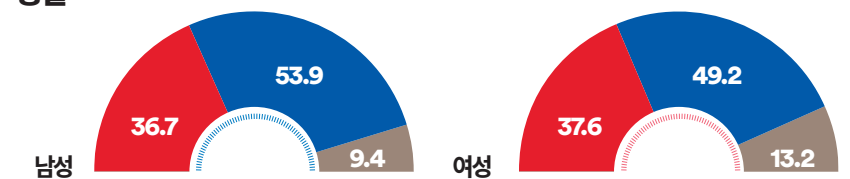
## 연령



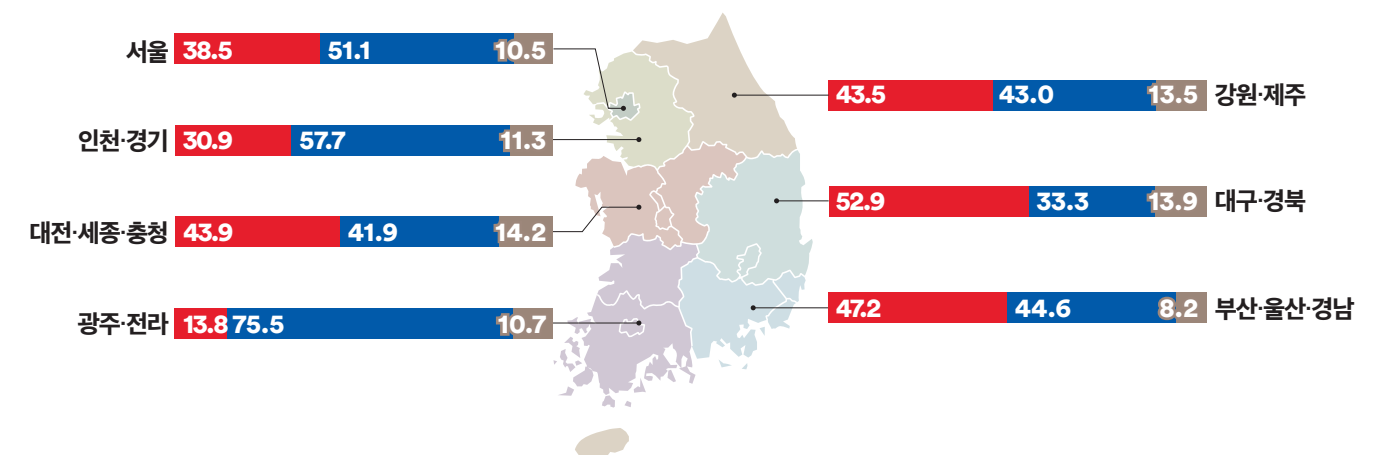
## 투표의향



## 성별



## 권역



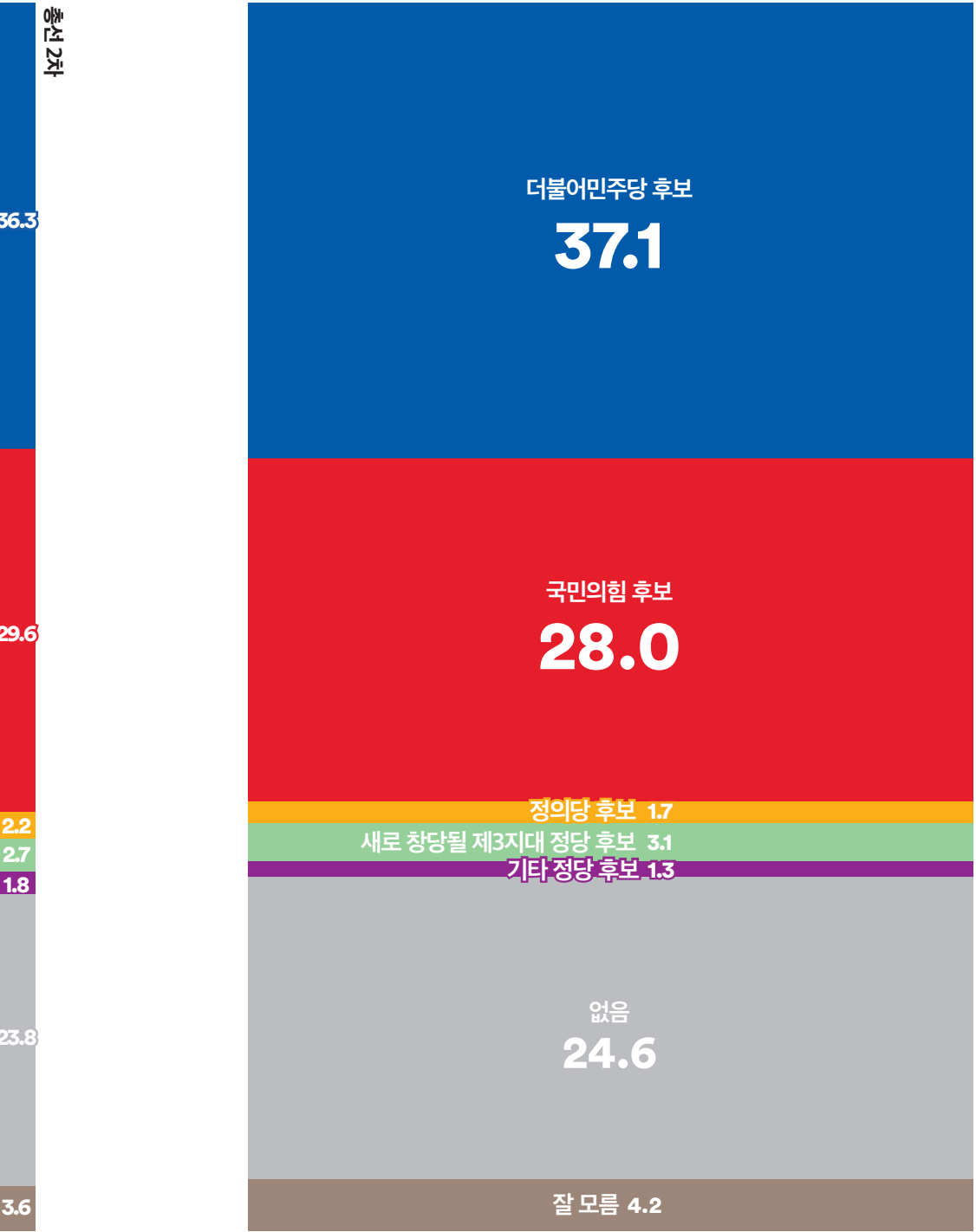
--- ● 총선2차

여당에 힘을 실어줘야 한다

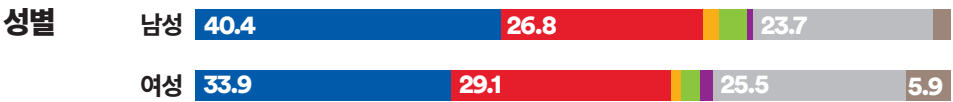
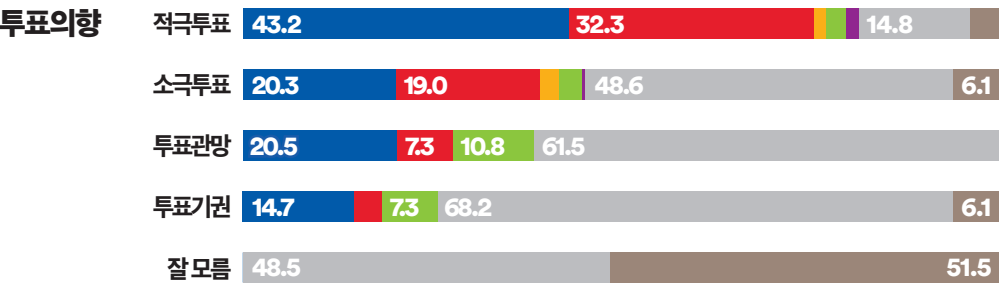
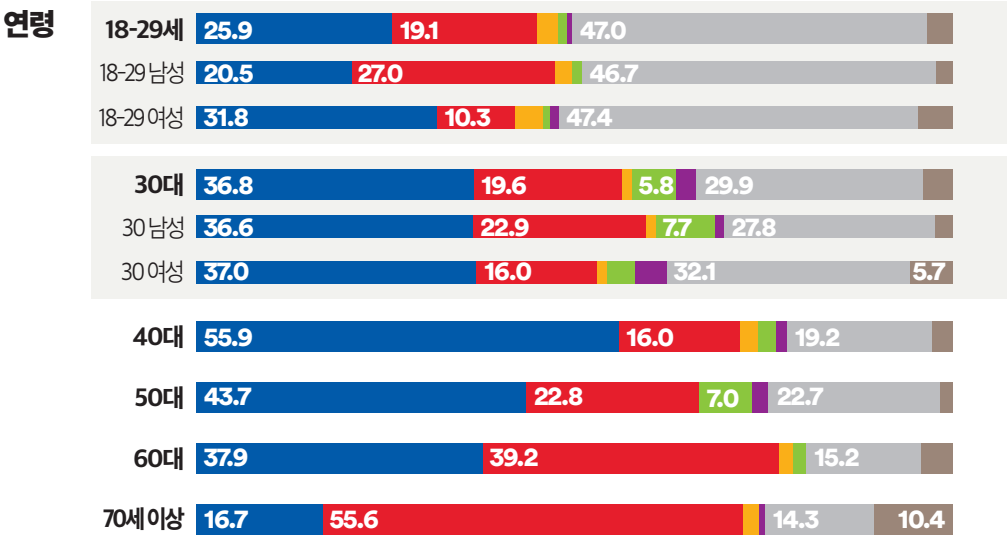
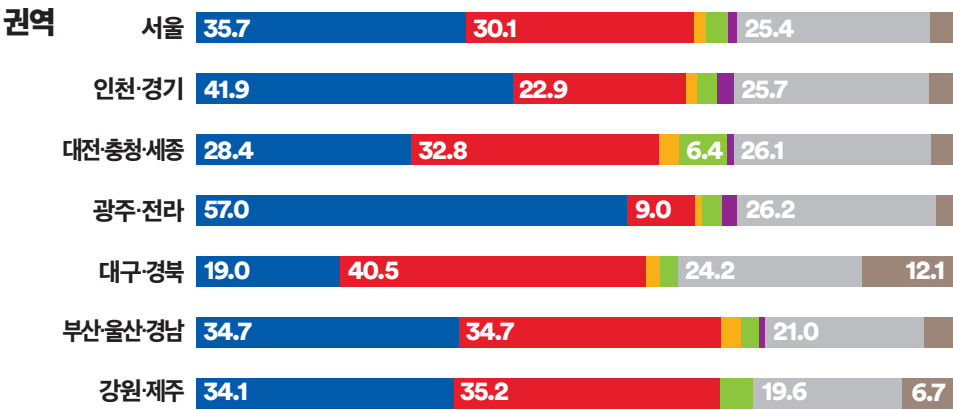
야당에 힘을 실어줘야 한다

모르겠다

Q. 차기 총선에서 어느 정당 후보에 투표하시겠습니까?

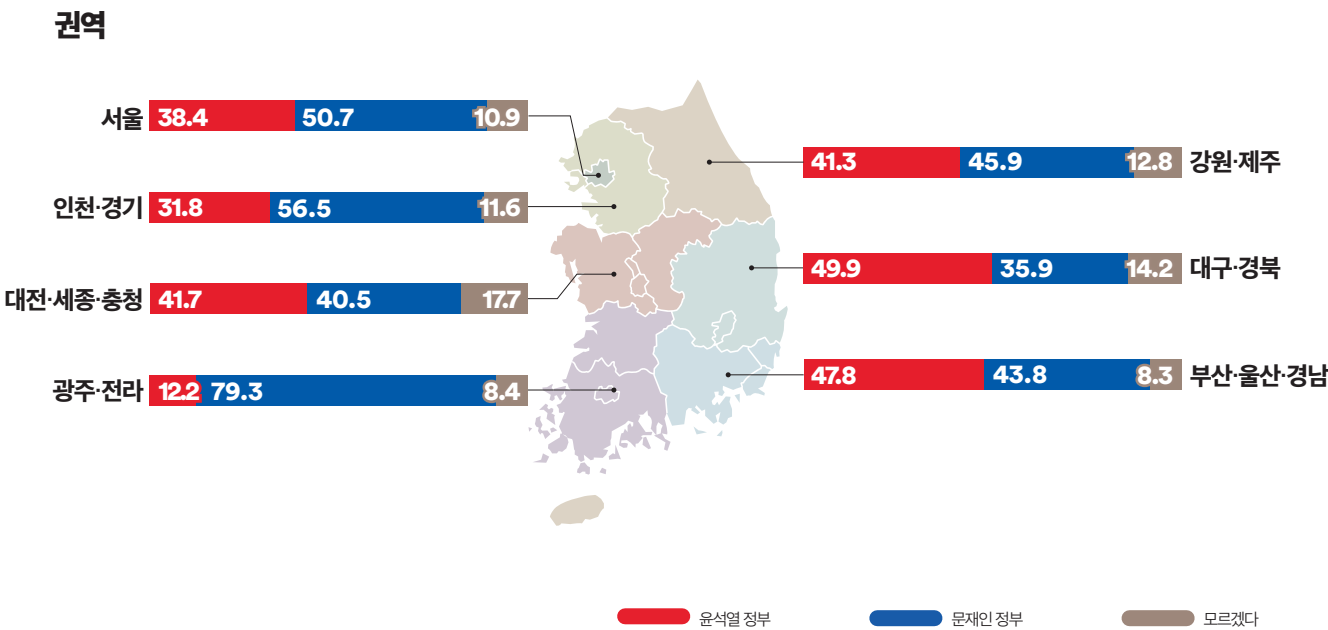
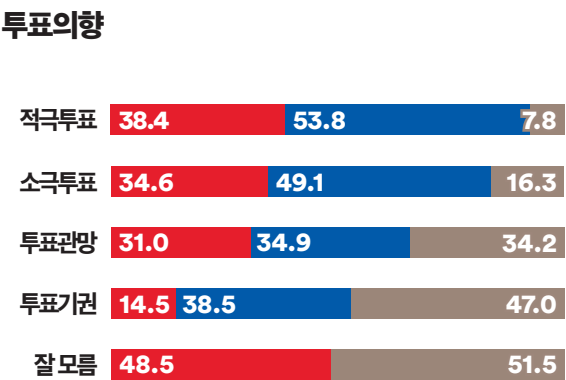
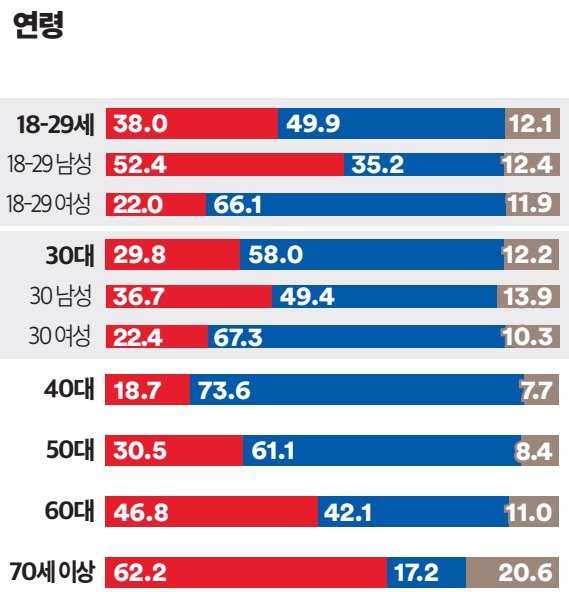
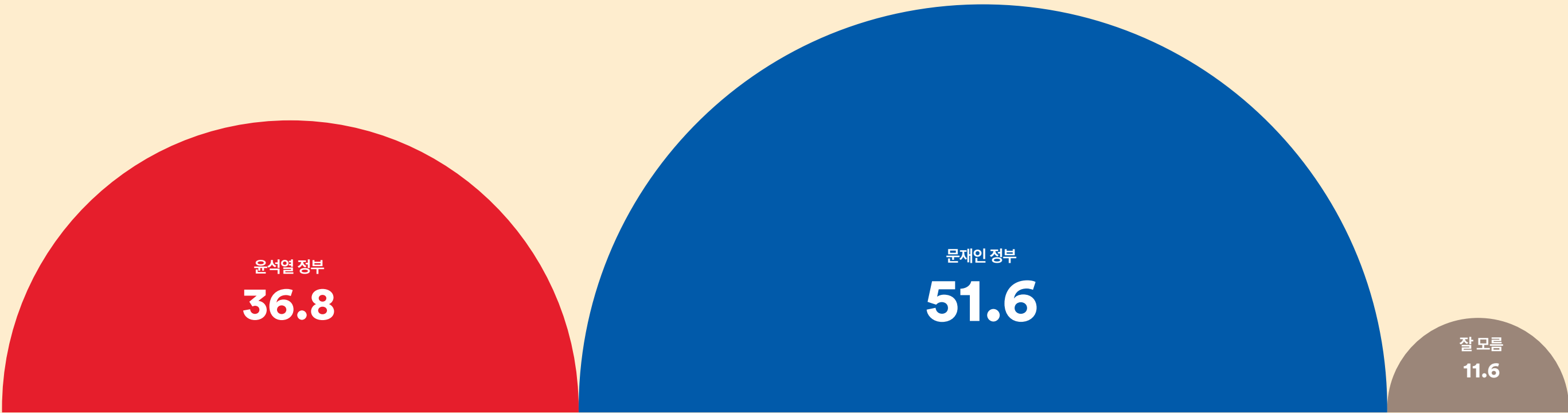


더불어민주당 후보 > 국민의힘 후보 > 새로 창당될 제3지대 정당후보 > 정의당 후보 순  
수도권, 호남은 '더불어민주당' 후보, TK, 충청, 강원·제주는 '국민의힘' 후보가 앞섬 (PK는 동물)  
20·30·40·50대에서는 '더불어민주당' 후보, 60세 이상에서는 국민의힘 후보가 앞섬



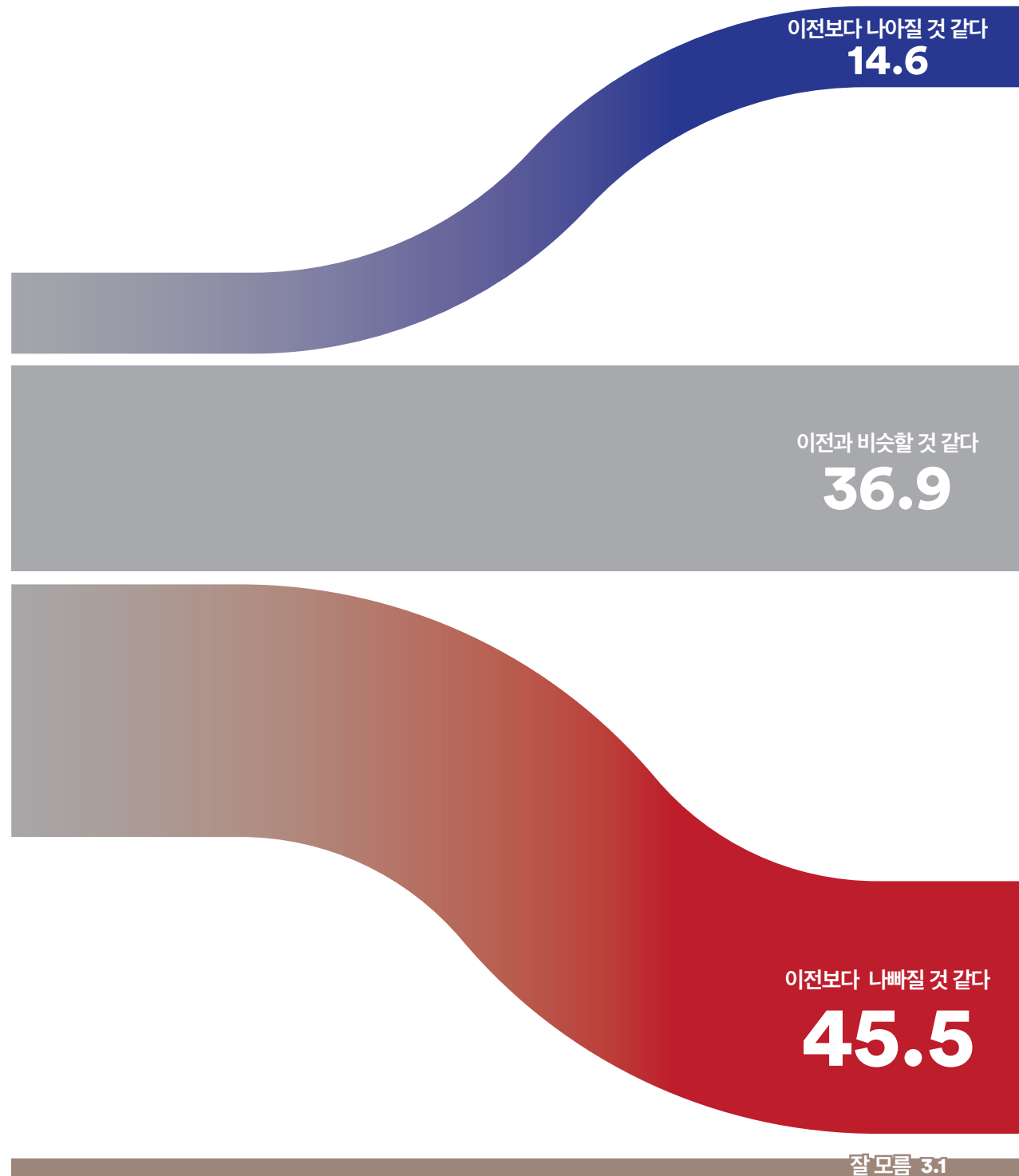
Q. 국가경제 운영능력이 어느 정부가 더 낫다고 생각하십니까?

‘문재인 정부’의 국가경제 운영능력이 더 낫다는 응답 우세(격차 14.8%p)  
수도권과 호남, 강원·제주에서는 ‘문재인 정부’, 충청과 TK, PK에서는 ‘윤석열 정부’가 앞섬  
50대 이하는 ‘문재인 정부’, 60대 이상은 ‘윤석열 정부’가 앞섬  
남녀 모두 ‘문재인 정부’ 압도적 우세



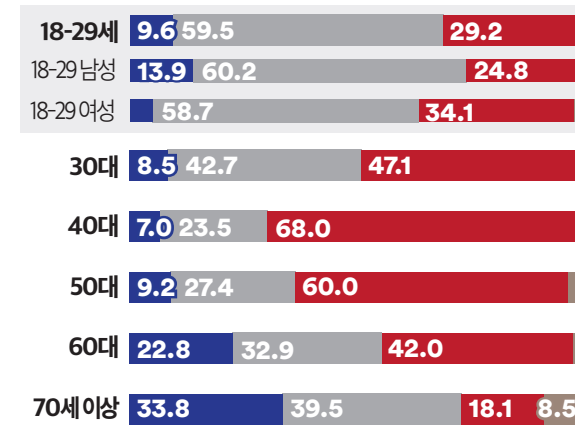


Q. 올 하반기 경제에 대해 어떻게 전망하십니까?

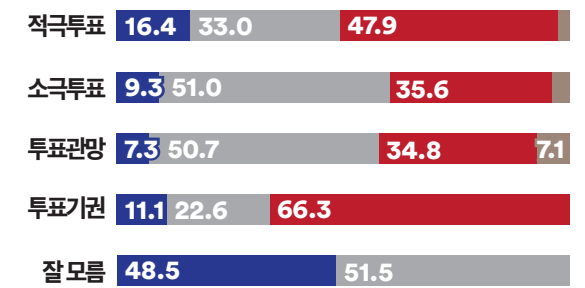


하반기 경제 전망을 긍정적으로 보는 사람은 10명중 1~2명, 부정적으로 보는 사람은 4~5명  
TK를 제외한 모든 권역에서 '나빠질 것'이 가장 높았고, TK는 '비슷할 것', '나빠질 것', '나아질 것' 순으로 응답  
30·40·50·60대에서는 '나빠질 것'이 가장 높게 나타난 반면, 20대와 70세 이상에서는 '비슷할 것'이 가장 높음


## 연령



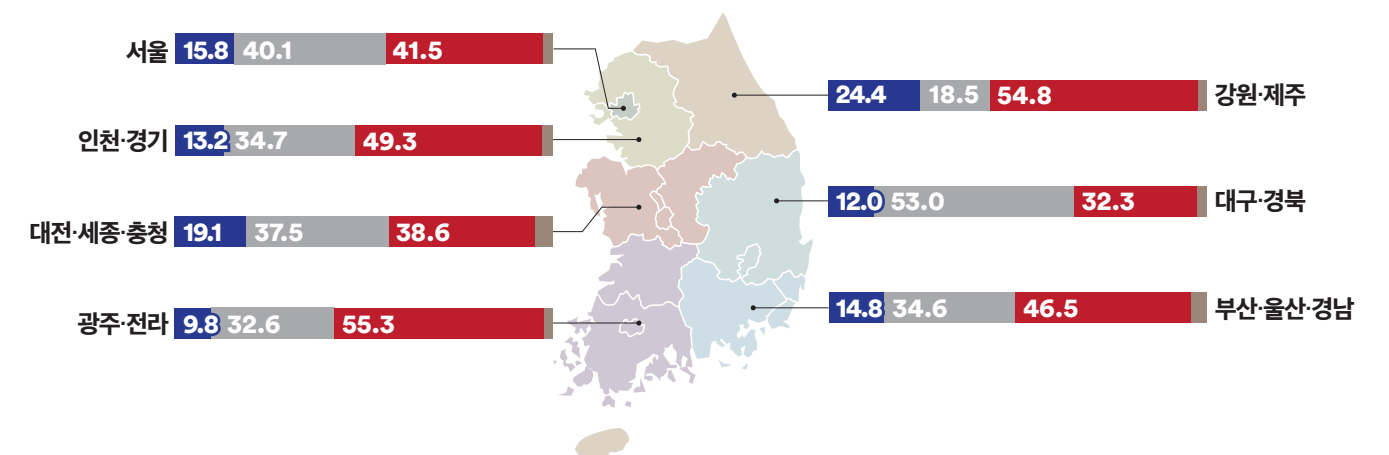
## 투표의향



## 성별



## 권역



■ 나아질 것 ■ 비슷할 것 ■ 나빠질 것 ■ 모르겠다

WWW.  
FLOWERRESEARCH.  
COM

---

여론조사꽃  
총선 특집 여론조사  
보고서  
#3

---

DR\_202308\_05

---

여론조사 

대한민국 마음의 지도를 그린다