

여론조사 꽃 인천 동구·미추홀구 을 대전 유성구 을 총선 특집조사 보고서

CATI

조사기간: 2023년 9월 6일 ~ 9월 7일

인천
동구·미추홀구
을

여론조사꽃

인천 동구·미추홀구 을

총선 특집조사

보고서

CATI

이념성향별 응답자 비율



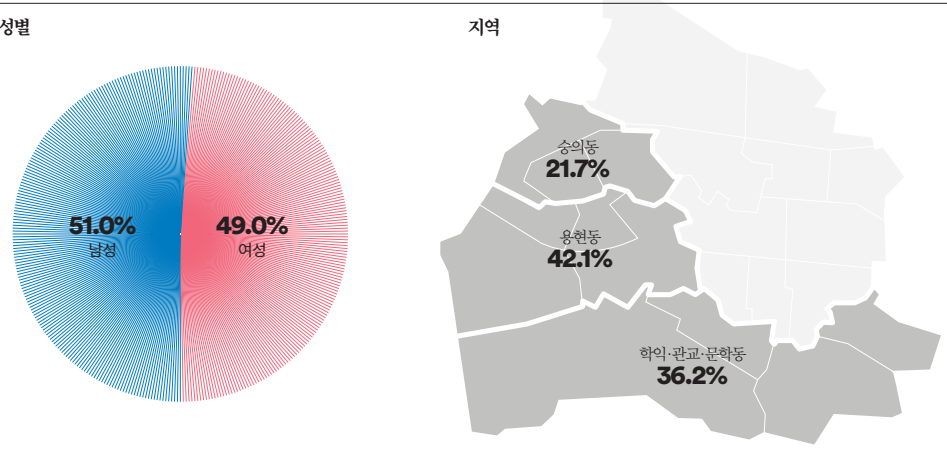
CATI 조사개요

모 집 단	인천광역시 동구·미추홀구 을 선거구 만18세 이상 남녀
표본크기	506명
표본오차	±4.4%포인트(95% 신뢰수준)
표집방법	성별, 연령대별, 권역별 비례할당 후 무작위 추출
조사방법	통신3사(전체 14,523개 / SKT: 7,500, KT: 4,023, LGU+: 3,000)제공 무선가상번호 활용 CATI 전화면접조사
가중방법	행정안전부 2023년 8월 31일 기준 성별, 연령대별, 권역별 인구 기준 가중치 산출(셀가중)
응답률	15.5% [총 통화시도 3,273명]
조사기간	2023년 9월 6일 ~ 9월 7일(2일간)
조사기관	(주)여론조사꽃

본 조사 결과의 저작권은 (주)여론조사꽃에 있습니다.
무단 복제, 배포, 수정은 불가하며 보도, 연구, 교육 등 정당한 범위 안에서 공익적 목적을 위해
(주)여론조사꽃의 자료를 인용할 경우 출처에 대한 명기와 함께 선거여론조사기준 108조 규정에 따라
'조사의뢰자', '선거여론조사기관', '조사일시'를 반드시 준수하여 인용해 주시기 바랍니다.

응답자 특성			조사완료 사례수(A)		가중값 적용 기준(B)		가중값배율 (B/A)
			사례수(명)	비율(%)	사례수(명)	비율(%)	
	전체		506	100.0%	506	100.0%	1.00
성별		남성	258	51.0	254	50.2	0.98
		여성	248	49.0	252	49.8	1.02
연령		만18~29세	84	16.6	89	17.6	1.06
		30대	77	15.2	70	13.8	0.91
		40대	89	17.6	88	17.4	0.99
		50대	101	20.0	98	19.4	0.97
		60대	82	16.2	87	17.2	1.06
		70세 이상	73	14.4	74	14.6	1.01
지역		송의동	110	21.7	111	21.9	1.01
		용현동	213	42.1	212	41.9	1.00
		학익·관교·문학동	183	36.2	183	36.2	1.00


본 조사결과는 표본조사이므로 결괏값 해석 시 표본오차를 반드시 고려해야 하며 통계보정을 위해 주민등록인구통계를 기반으로 성·연령대·지역(권역)별 사후가중을 실시하였습니다.
사례수가 30명 미만일 경우, 이상치(outlier: 변수의 분포에서 비정상적으로 분포를 벗어난 값)의 영향을 크게 받을 수 있으므로 결과 해석에 유의해야 합니다.
결괏값은 소수점 둘째 자리에서 반올림하여 첫째 자리까지 표기하였으며 결과에 대한 단수 합산 시 반올림 오차(round-off error)가 발생할 수 있습니다. 이에 따라 세부 항목의 단순 합은 100.0%가 아닌 99.9% 또는 100.1%로 나타날 수 있습니다.
호감도 측정 결과를 기반으로 산출한 지수(Index)는 비율과 구분하기 위해 소수점 첫 번째 자리에서 반올림한 정수로 표기합니다.



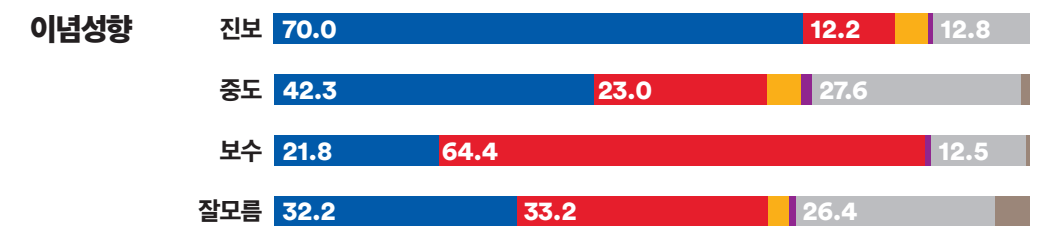
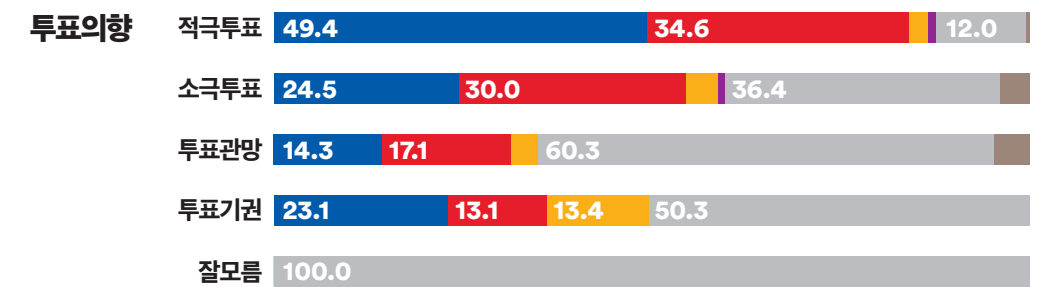
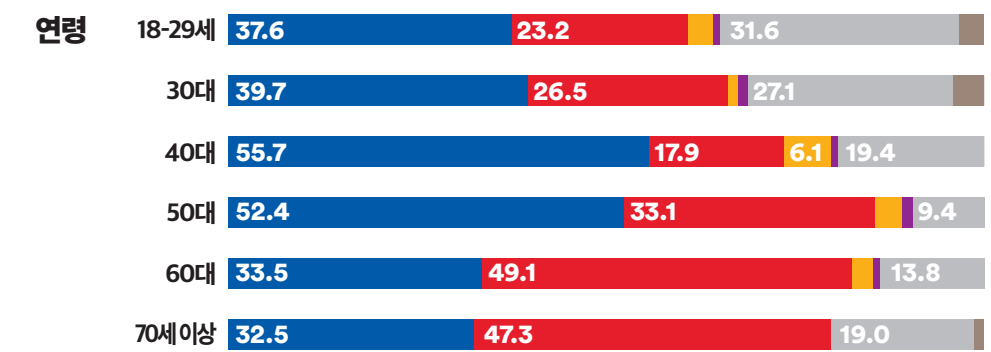
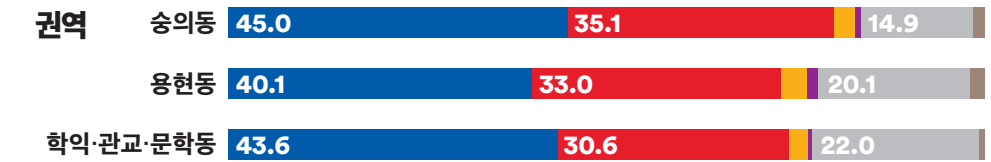
송의동: 송의1·3동, 송의2동, 송의4동
용현동: 용현1·4동, 용현2동, 용현3동, 용현5동
학익·관교·문학동: 학익1동, 학익2동, 관교동, 문학동

WWW.
FLOWERRESEARCH.
COM

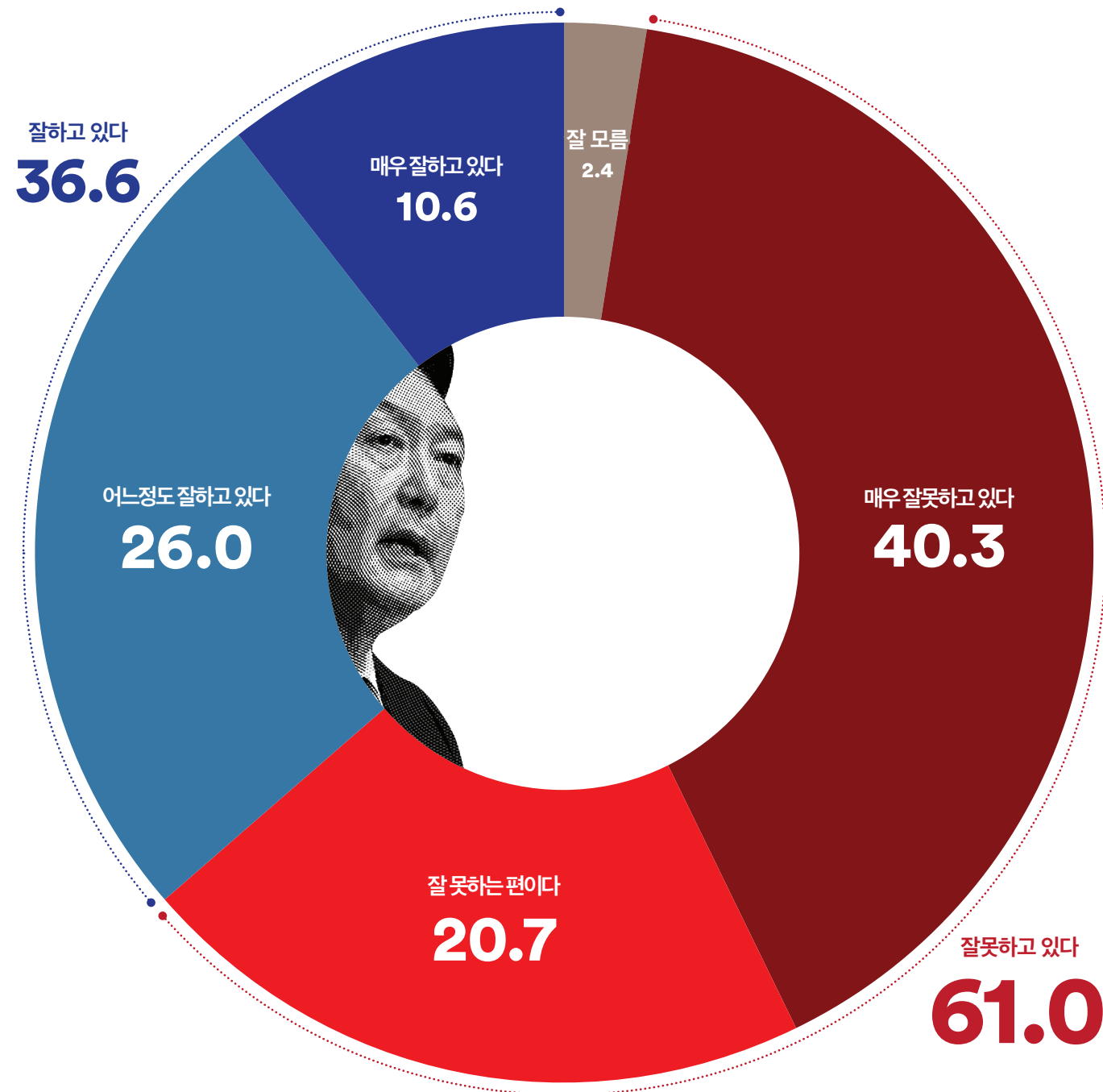
Q. 평소 지지하거나 조금이라도 더 호감이 가는 정당은 다음 중 어디입니까?



'동구·미추홀구 을' 선거구의 모든 권역에서 더불어민주당이 앞섰
50대 이하 연령층은 더불어민주당, 60대 이상 연령층은 국민의힘이 앞섰
적극 투표층에서는 더불어민주당이 14.8%p차 우세

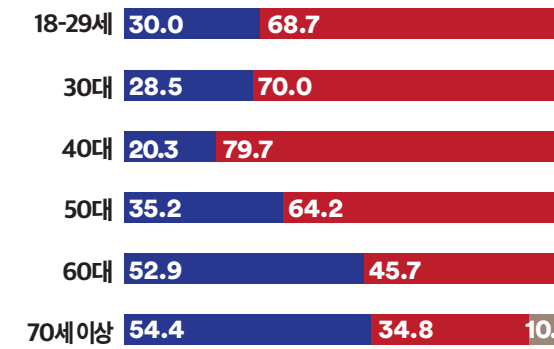


Q. 윤석열 대통령의 국정 운영에 대해 어떻게 평가하십니까?

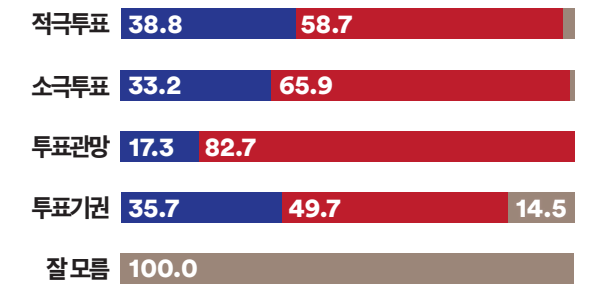


'동구·미추홀구 을'선거구의 모든 권역에서 '부정' 평가가 앞섬
50대 이하 연령층에서는 '부정' 평가가 압도적 우세, 60대이상은 '긍정' 평가가 오차범위 내에서 앞섬
실제 투표할 의향이 있는 적극 투표층과 소극 투표층에서도 '부정' 평가 우세

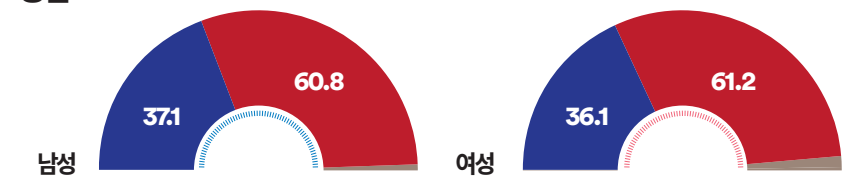
연령



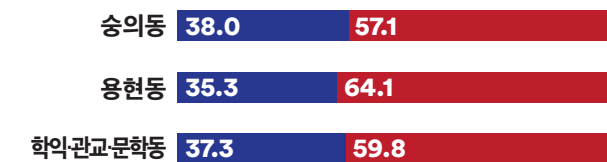
투표의향



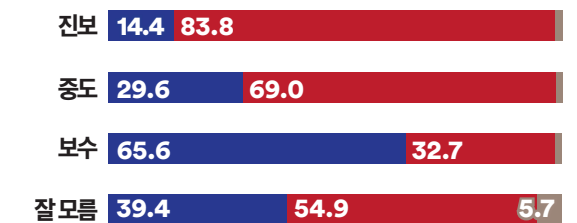
성별



거주권역




이념성향



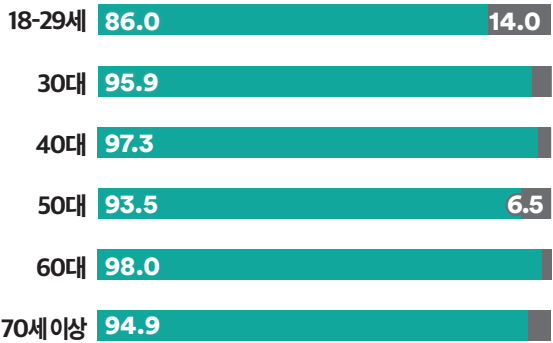
잘하고 있다 잘못하고 있다 모르겠다



Q. 내년 4월에 치러질 제22대 국회의원 선거에 투표하실 생각이십니까?



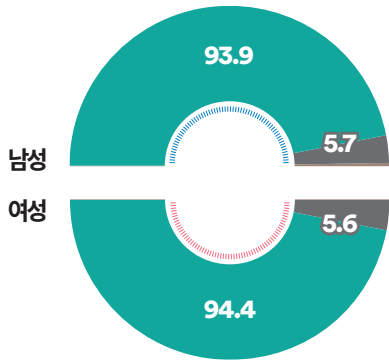
연령



거주권역



성별



이념성향



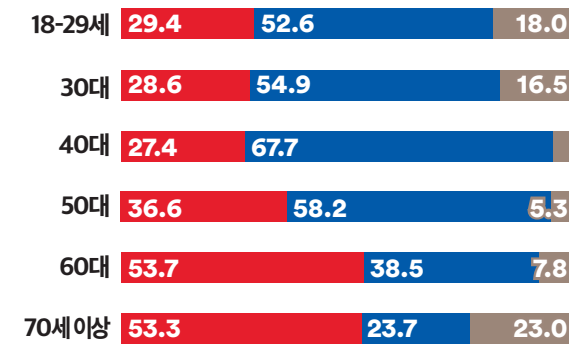
투표할 생각이다 투표할 생각이 없다 모르겠다

Q. 차기 총선에 대해 다음 중 어떤 주장에 더 공감하십니까?

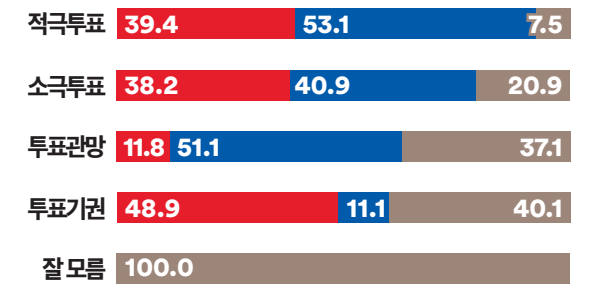


50대 이하 응답층에서는 '정권 심판', 60대 이상에서는 '정권 안정'이 앞섬
진보·중도층에서는 '정권 심판', 보수층은 '정권 안정' 우세
적극 투표층에서는 '정권 심판' 이 13.7%p차 우세, 전체 값보다 더 격차 더 큼

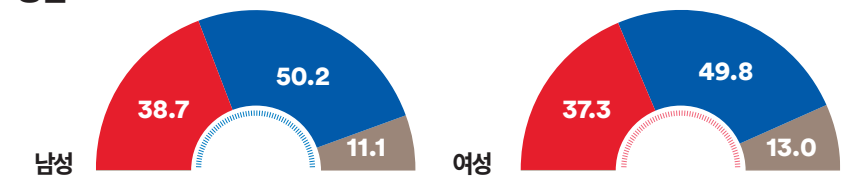
연령



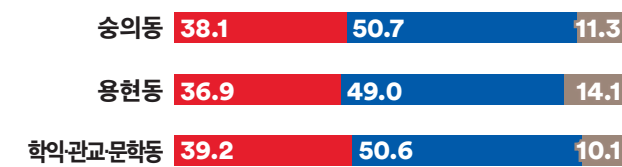
투표의향



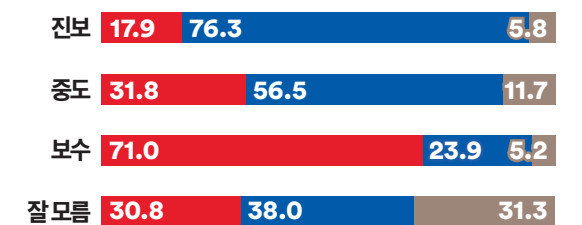
성별



거주권역

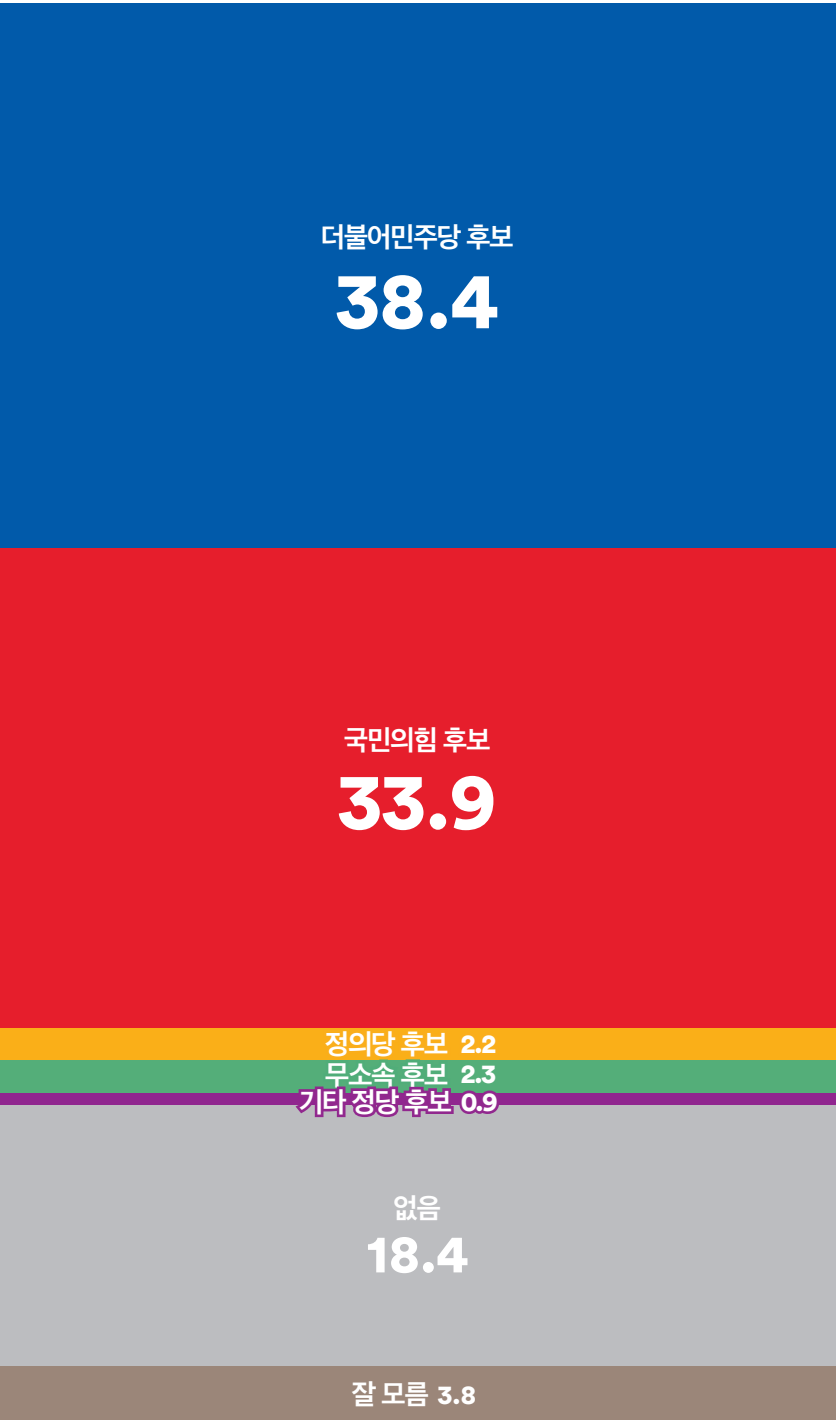


이념성향

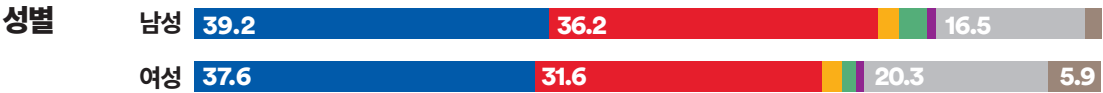
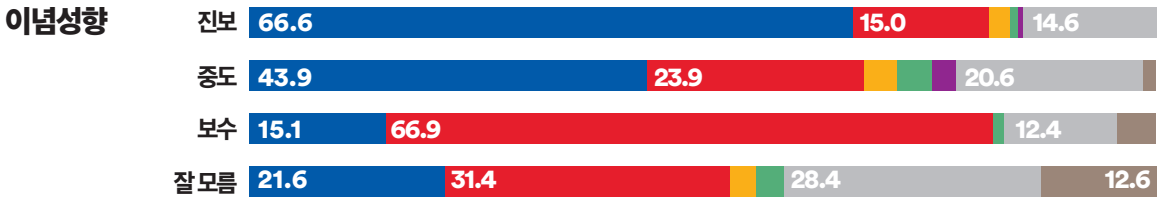
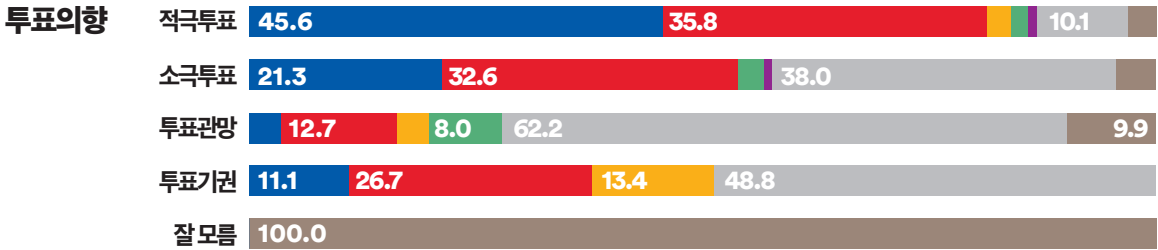
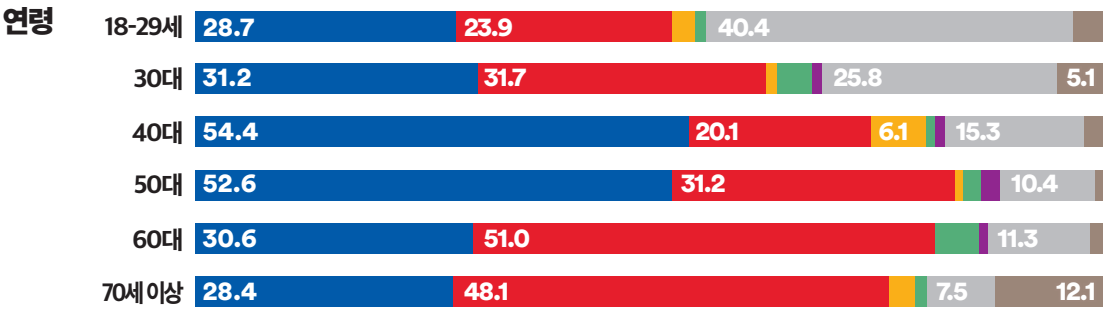
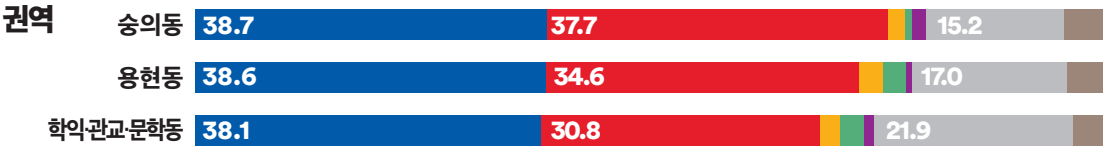


정권 심판에 힘을 실어줘야 한다 | 정권 안정에 힘을 실어줘야 한다 | 모르겠다

Q. 인천 동구·미추홀구 을 선거구의 지역구 국회의원으로
어느 정당의 후보가 당선되어야 한다고 생각하십니까?



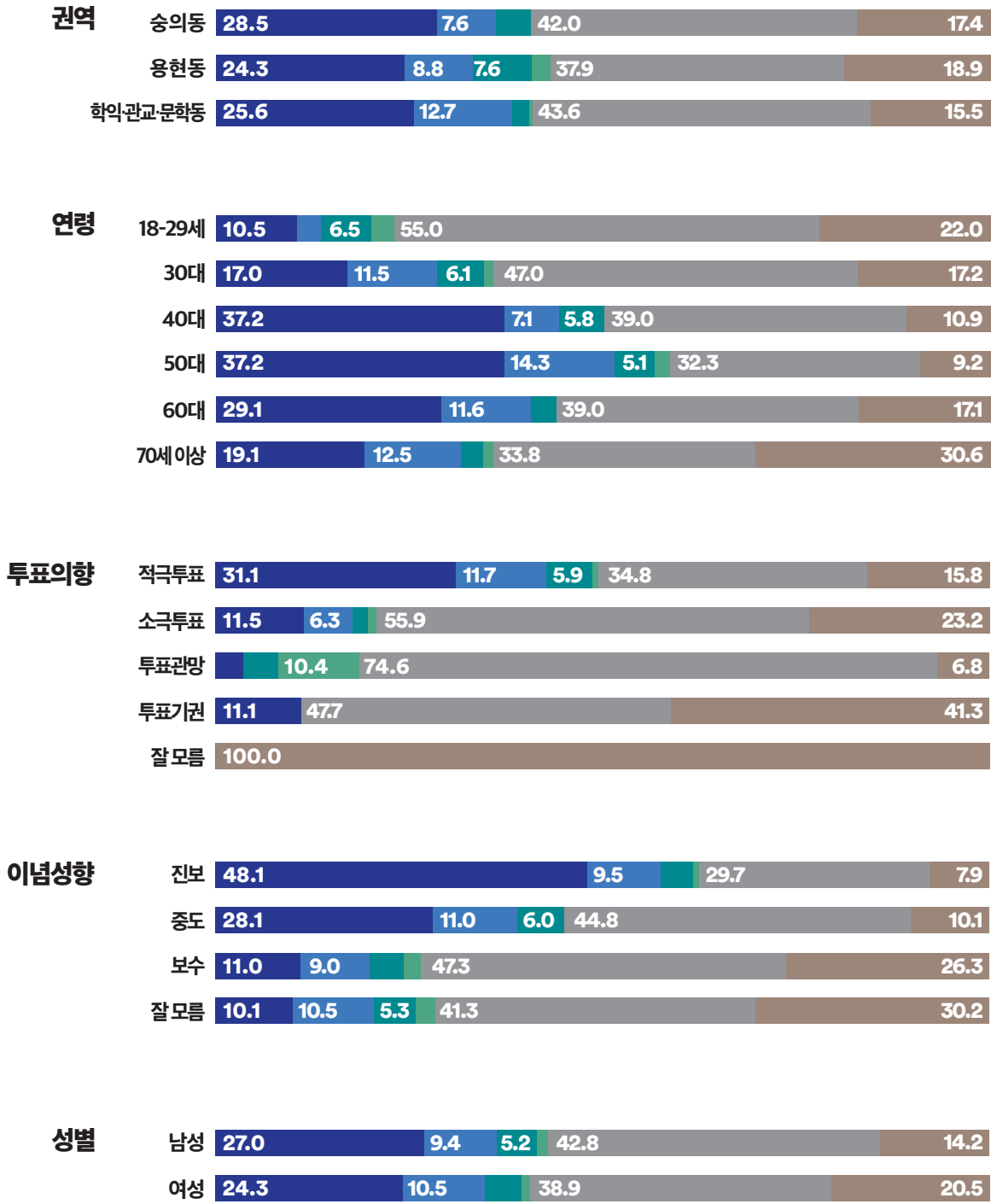
20대에서는 '더불어민주당 후보' 앞섭, 40·50대에서는 '더불어민주당 후보' 우세, 30·60대 이상에서는 '국민의힘 후보' 앞섭
중도층에서의 정당 후보 간 격차는 20.0%p
적극 투표층에서도 '더불어민주당 후보'가 9.8%p차로 앞서 전체 값보다 더 격차 더 큼



Q. 인천 동구·미추홀구 을 선거구의 더불어민주당 차기 총선 후보로 다음 중 누가 더 낫다고 생각하십니까?



더불어민주당 지지층에서는 남영희(53.9%), 박우섭(10.7%), 김정식(4.2%) 순
국민의힘 지지층에서는 박우섭(12.5%), 김정식(5.7%), 남영희(2.1%) 순
적극 투표층에서는 남영희(31.1%), 박우섭(11.7%), 김정식(5.9%) 순

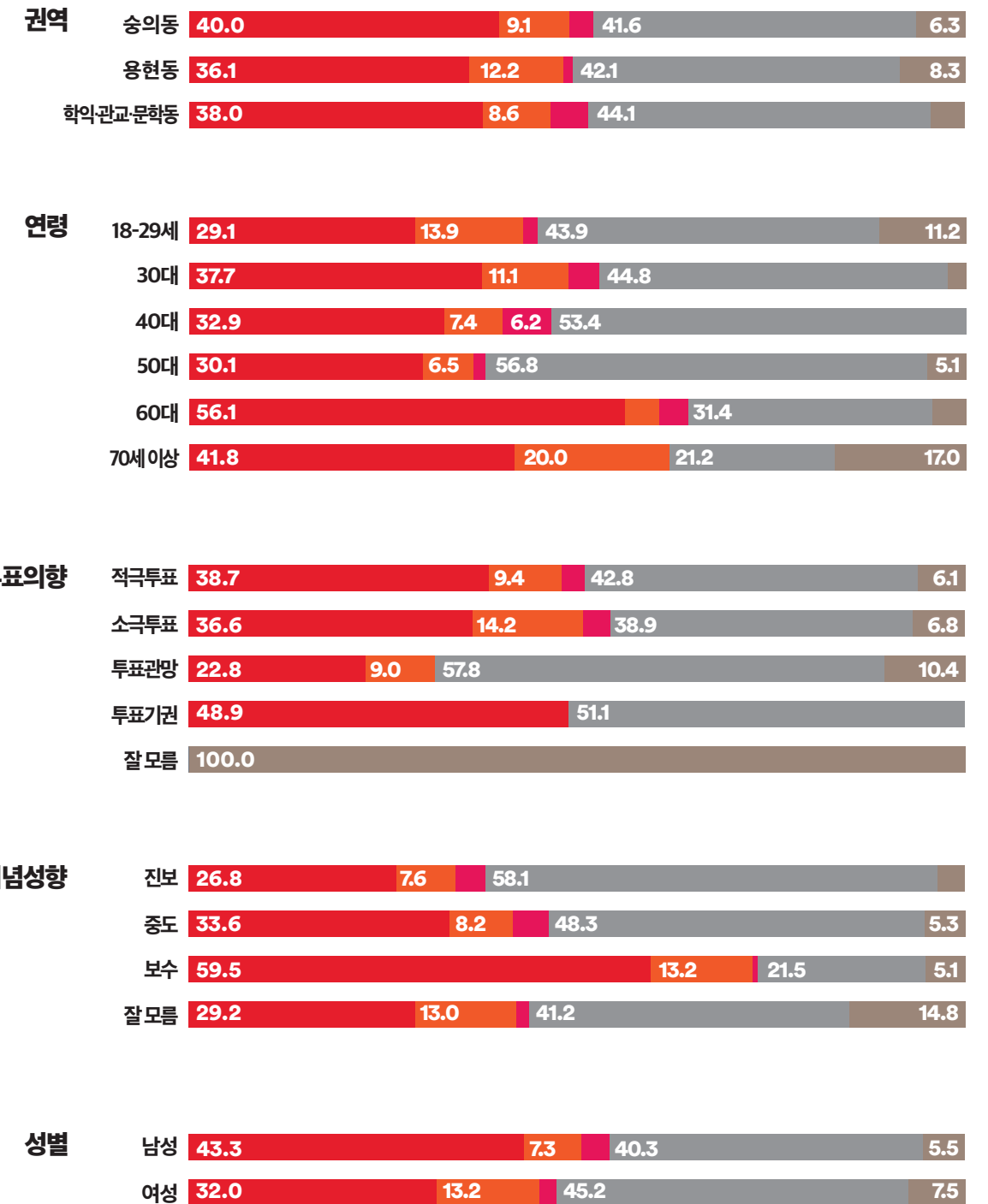


남영희 박우섭 김정식
그 외 다른인물 적합한 인물이 없다 모르겠다

Q. 인천 동구·미추홀구 을 선거구의 국민의힘 차기 총선 후보로 다음 중 누가 더 낫다고 생각하십니까?




국민의힘 지지층에서는 윤상현 70.3% vs 안상수 9.7%(격차 60.6%p)
보수층(격차 46.3%p)과 적극투표층(격차 29.3%p)에서도 윤상현 의원 우세

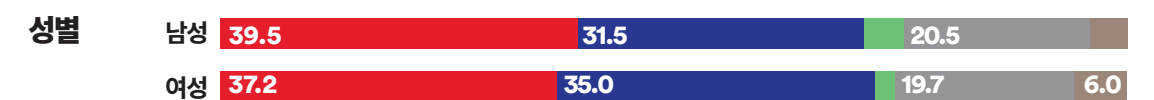
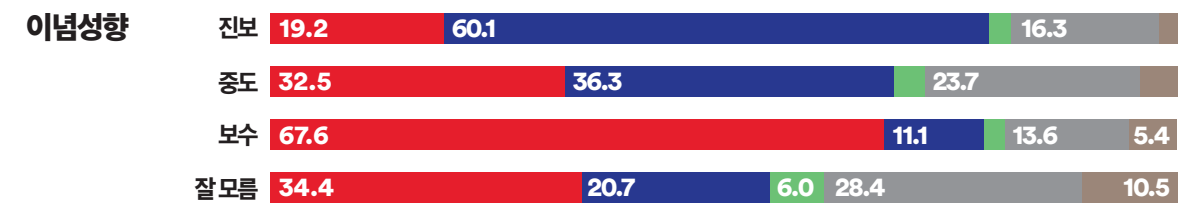
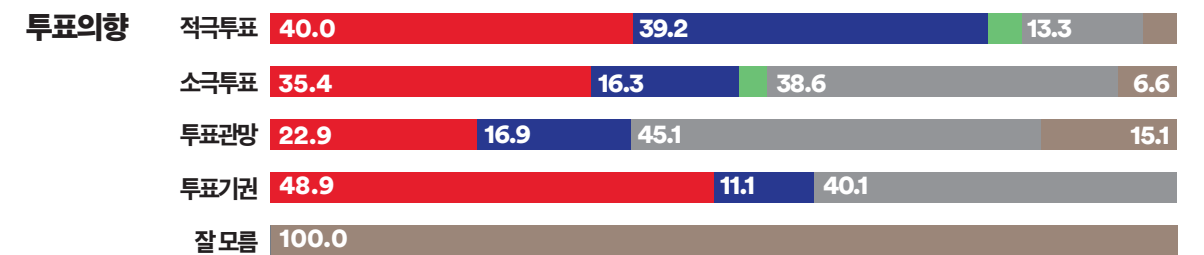
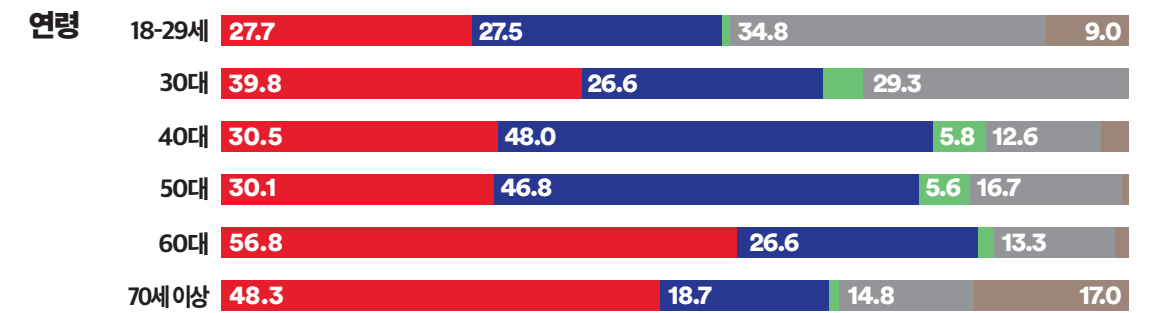
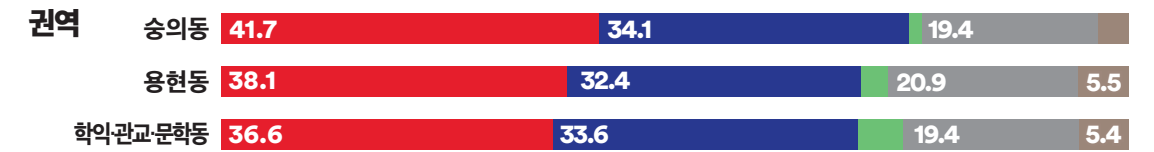


■ 윤상현
 ■ 안상수
 ■ 그 외 다른인물
 ■ 적합한 인물이 없다
 ■ 모르겠다

Q. 만약 차기 총선에서 다음 두 인물이 맞붙는다면, 누구에게 투표하시겠습니까?



20대에서는 접전, 40·50대에서는 남영희 지역위원장, 30대·60대·70세 이상에서는 윤상현 의원이 앞섬
적극 투표층에서는 윤상현 40.0% vs 남영희 39.2%로 접전 양상을 보임
중도층에서는 남영희 지역위원장이 근소한 차로 앞섬(격차 3.8%p)



국민의힘 윤상현 더불어민주당 남영희
그 외 다른 인물 적합한 인물이 없다 모르겠다

여론조사꽃

대전 유성구 을

총선 특집조사

보고서

CATI

이념성향별 응답자 비율

CATI 31.4 32.6 26.8 9.2
진보 중도 보수 잘모름

CATI 조사개요

모 집 단	대전광역시 유성구 을 선거구 만18세 이상 남녀
표본크기	512명
표본오차	±4.3%포인트(95% 신뢰수준)
표집방법	성별, 연령대별, 권역별 비례할당 후 무작위 추출
조사방법	통신3사(전체 15,000개 / SKT: 7,500, KT: 4,500, LGU+: 3,000)제공 무선가상번호 활용 CATI 전화면접조사
가중방법	행정안전부 2023년 8월 31일 기준 성별, 연령대별, 권역별 인구 기준 가중치 산출(셀가중)
응답률	17.0% [총 통화시도 3,006명]
조사기간	2023년 9월 6일 ~ 9월 7일(2일간)
조사기관	(주)여론조사꽃

본 조사 결과의 저작권은 (주)여론조사꽃에 있습니다.

무단 복제, 배포, 수정은 불가하며 보도, 연구, 교육 등 정당한 범위 안에서 공익적 목적을 위해

(주)여론조사꽃의 자료를 인용할 경우 출처에 대한 명기와 함께 선거여론조사기준 108조 규정에 따라

'조사의뢰자', '선거여론조사기관', '조사일시'를 반드시 준수하여 인용해 주시기 바랍니다.

응답자 특성	조사원료 사례수(A)		가중값 적용 기준(B)		가중값 비율(B/A)
	사례수(명)	비율(%)	사례수(명)	비율(%)	
	전체		전체		1.00
성별	남성	263	51.4	258	50.4
	여성	249	48.6	254	49.6
연령	만18-29세	92	18.0	97	18.9
	30대	104	20.3	101	19.7
	40대	102	19.9	113	22.1
	50대	107	20.9	100	19.5
	60대	67	13.1	64	12.5
	70대	40	7.8	37	7.2
	70세 이상	40	7.8	37	7.2
지역	다선지구	236	46.1	245	47.9
	라선지구	276	53.9	267	52.1

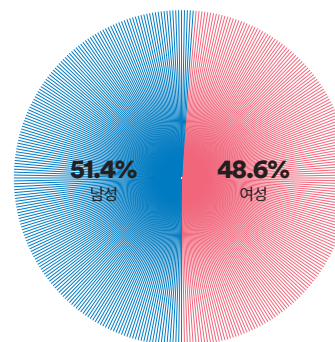
본 조사결과는 표본조사이므로 결괏값 해석 시 표본오차를 반드시 고려해야 하며 통계보정을 위해 주민등록인구통계를 기반으로 성·연령대·지역(권역)별 사후가중을 실시하였습니다.

사례수가 30명 미만일 경우, 이상치(outlier: 변수의 분포에서 비정상적으로 분포를 벗어난 값)의 영향을 크게 받을 수 있으므로 결과 해석에 유의해야 합니다.

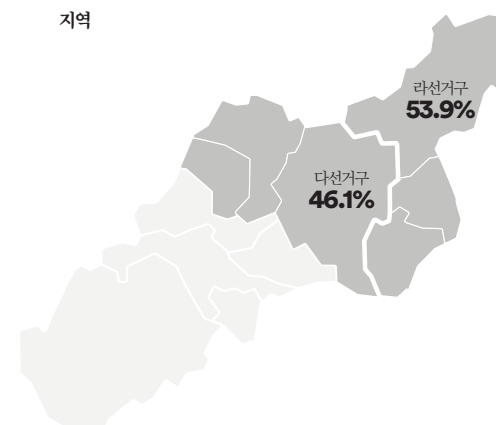
결괏값은 소수점 둘째 자리에서 반올림하여 첫째 자리까지 표기하였으며 결과에 대한 단순 합산 시 반올림 오차(round-off error)가 발생할 수 있습니다. 이에 따라 세부 항목의 단순 합은 100.0%가 아닌 99.9% 또는 100.1%로 나타날 수 있습니다.

효감도 측정 결과를 기반으로 산출한 지수(Index)는 비율과 구분하기 위해 소수점 첫 번째 자리에서 반올림한 정수로 표기합니다.

성별



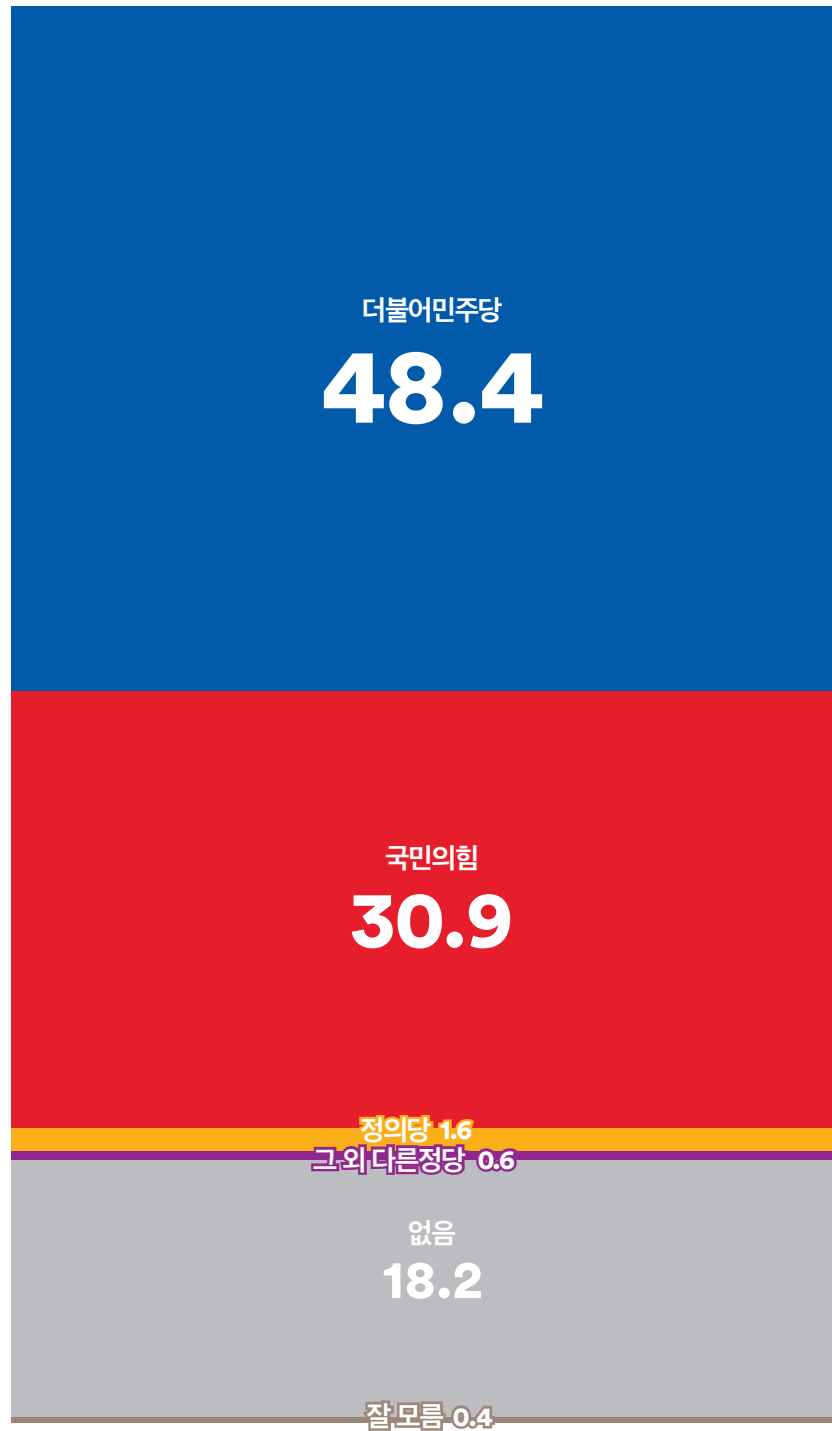
지역




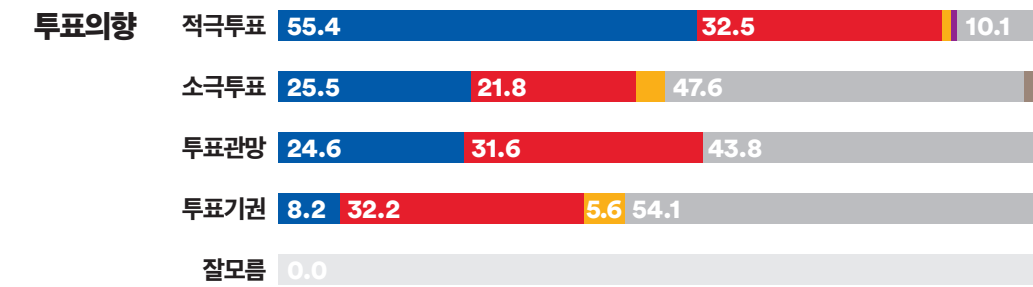
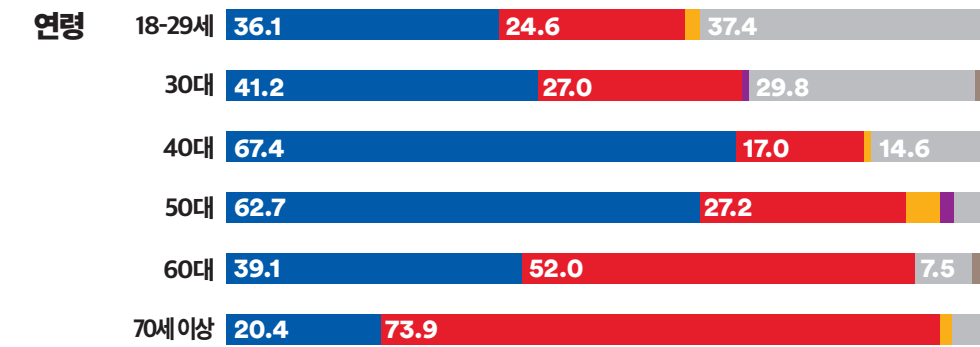
다선지구: 노은2동, 노은3동, 신성동

라선지구: 전민동, 구죽동, 관평동

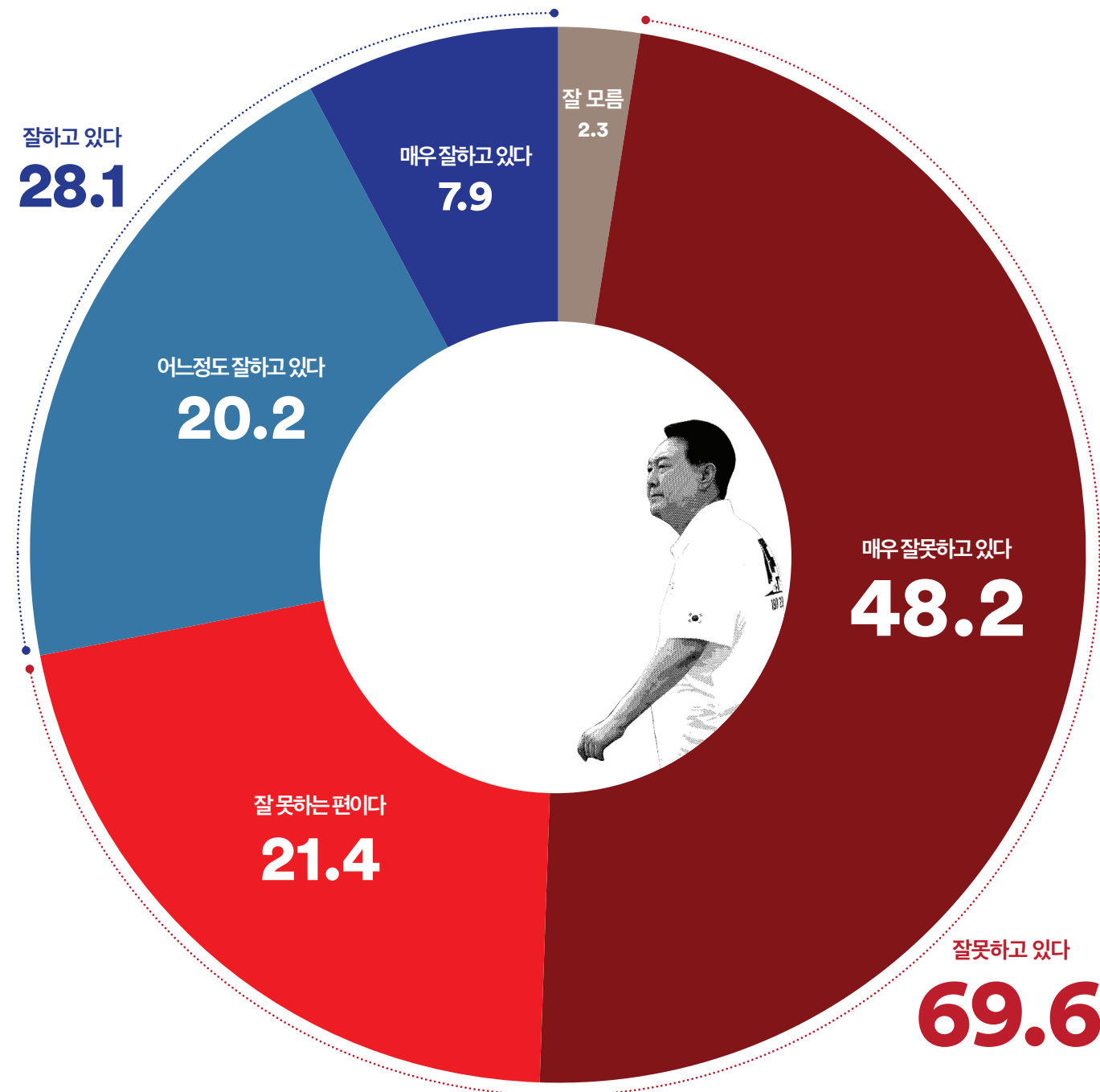
Q. 평소 지지하거나 조금이라도 더 호감이 가는 정당은 다음 중 어디입니까?



유성구 을 선거구의 모든 권역에서 더불어민주당이 우세
50대 이하 응답층에서는 더불어민주당이 앞서고 60대 이상 응답층에서는 국민의힘 앞섬
적극 투표층에서는 더불어민주당이 22%p차 우세, 전체 값보다 격차 더 큼

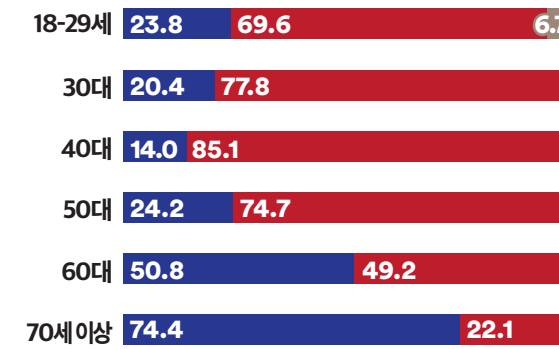


Q. 윤석열 대통령의 국정 운영에 대해 어떻게 평가하십니까?

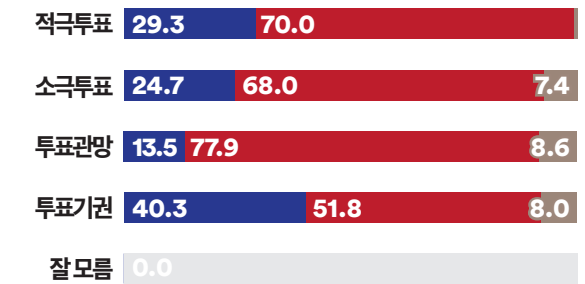


유성구를 선거구의 모든 권역에서 '부정' 평가가 우세
50대 이하 응답층은 '부정' 평가가 압도적 우세, 70세 이상은 '긍정' 평가 압도적 우세
적극 투표층과 소극 투표층에서도 '부정' 평가 우세


연령



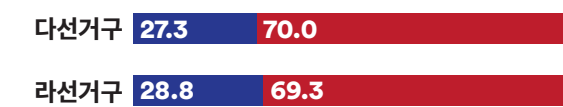
투표의향



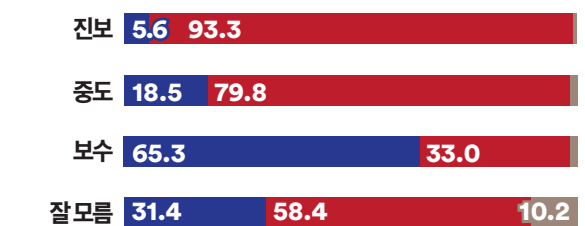
성별



거주권역




이념성향



잘하고 있다 잘못하고 있다 모르겠다

Q. 내년 4월에 치러질 제22대 국회의원 선거에 투표하실 생각이십니까?



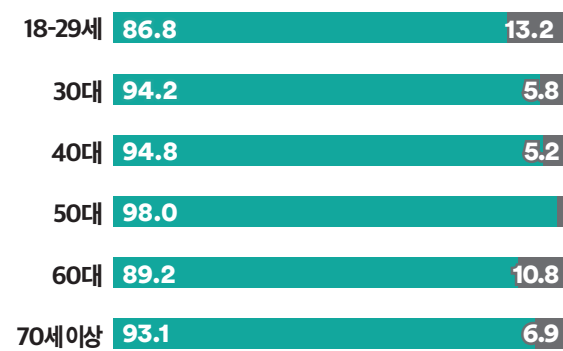
반드시
투표할 생각이다
78.3

가급적
투표할 생각이다
14.6

별로
투표할 생각이
없다
4.8

전혀
투표할 생각이
없다
2.2

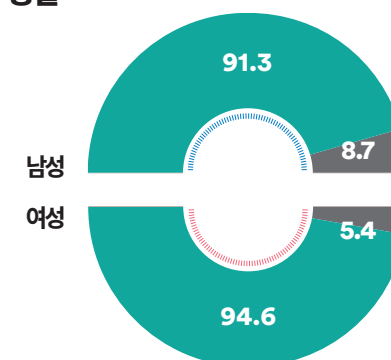
연령



거주권역



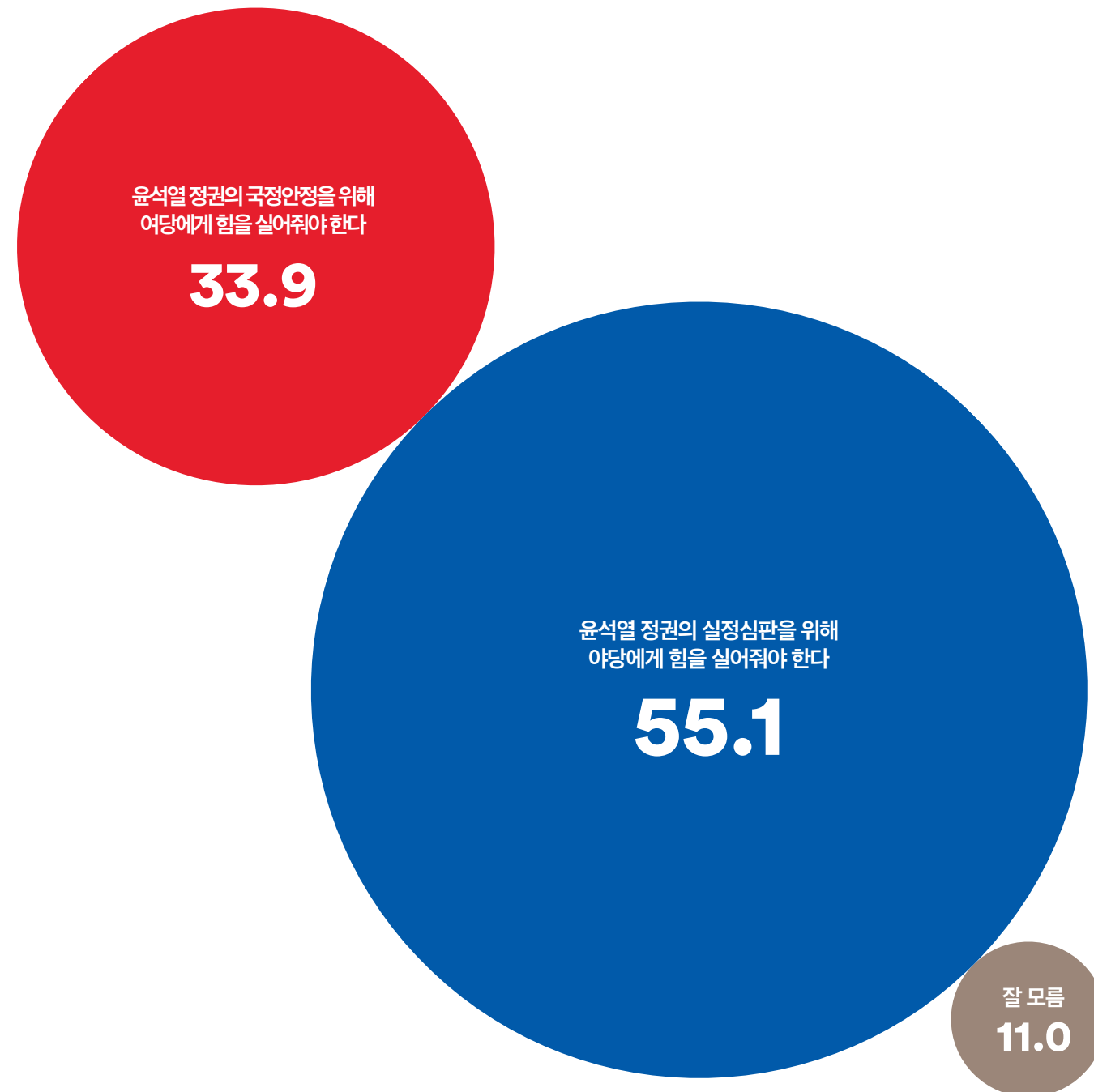
성별



이념성향

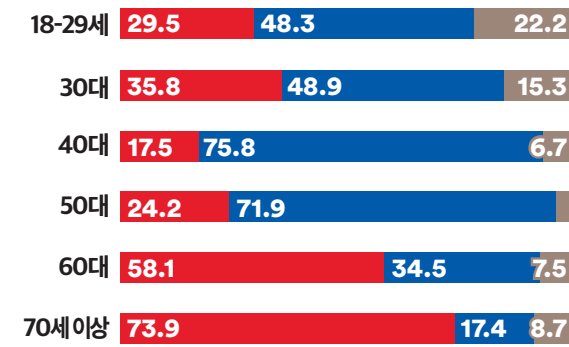


Q. 차기 총선에 대해 다음 중 어떤 주장에 더 공감하십니까?

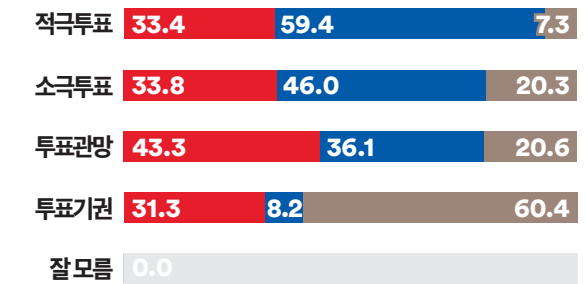


남녀 모두, 50대 이하 응답층에서는 '정권 심판', 60대 이상 응답층에서는 '정권 안정'이 앞섰
중도층은 '정권 심판'이 우세하고 응답 간 격차는 44.8%p, 무당층에서도 '정권심판'이 앞서며 격차는 16.9%p
적극 투표층에서는 '정권 심판'이 26.0%p차 우세

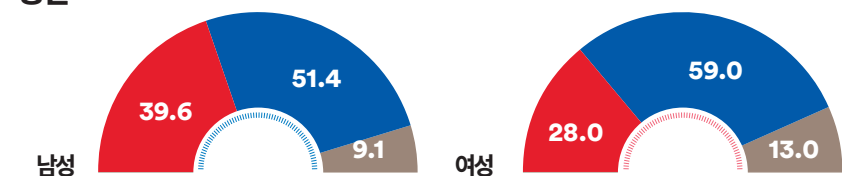
연령



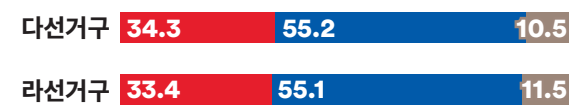
투표의향



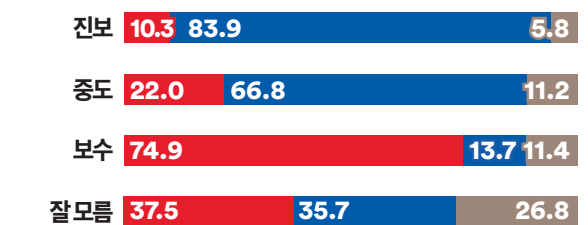
성별



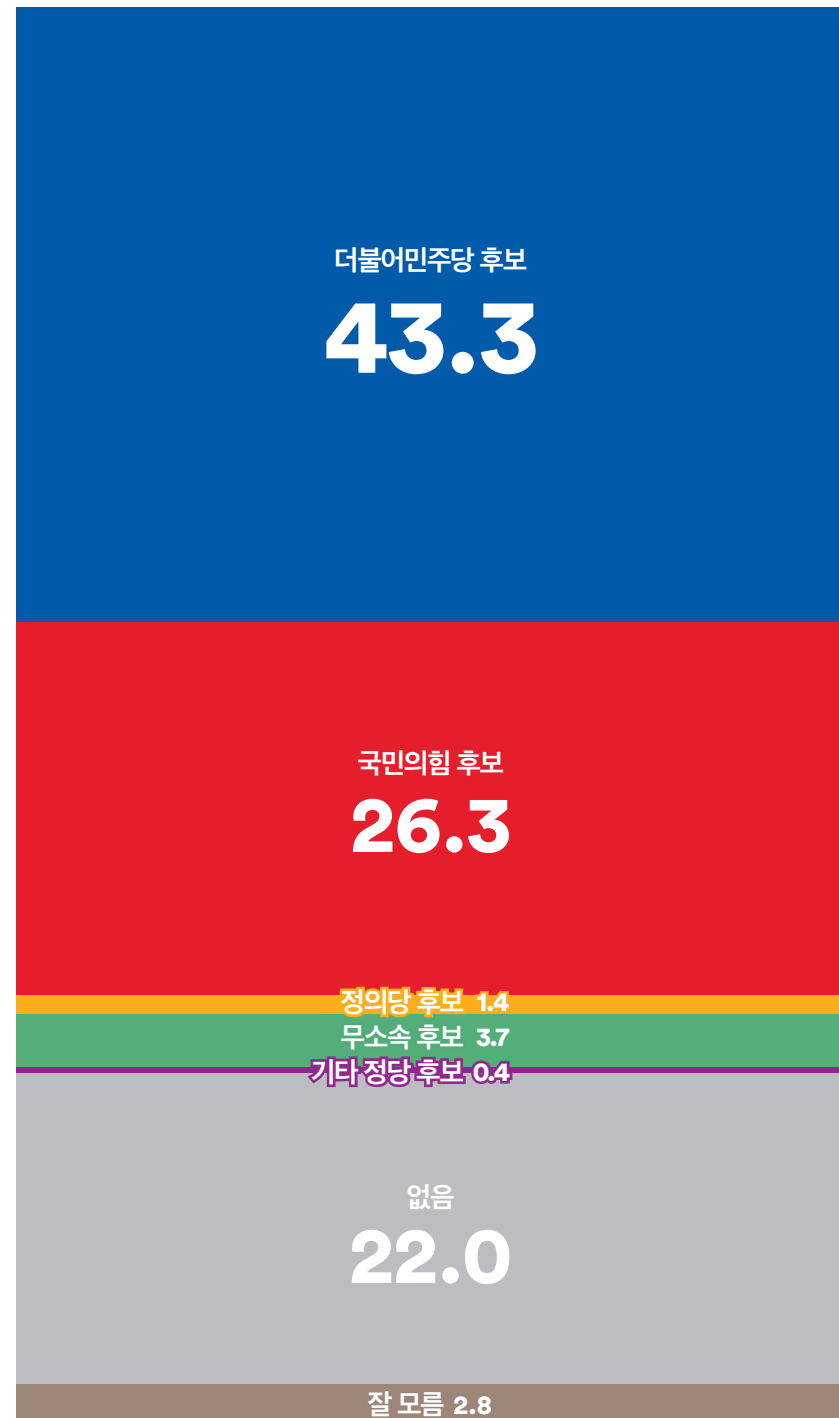
거주권역



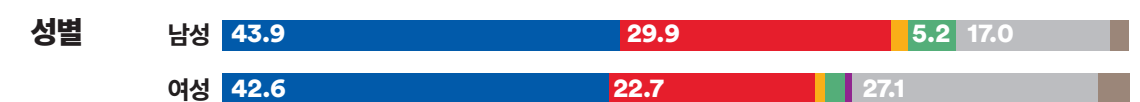
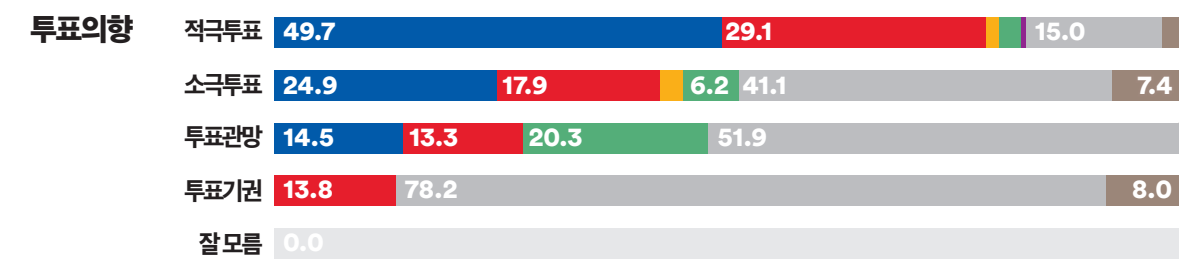
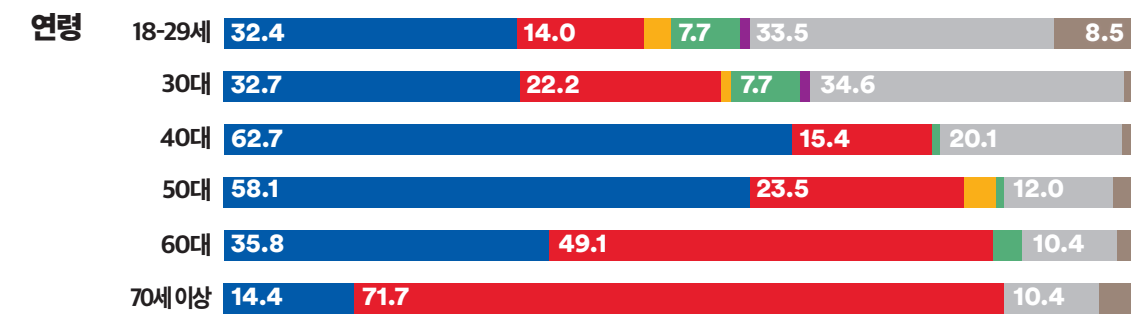
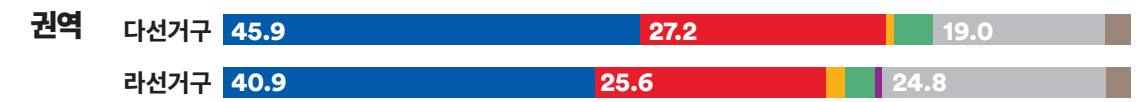
이념성향



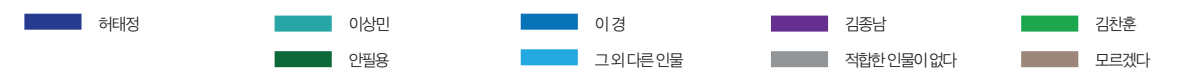
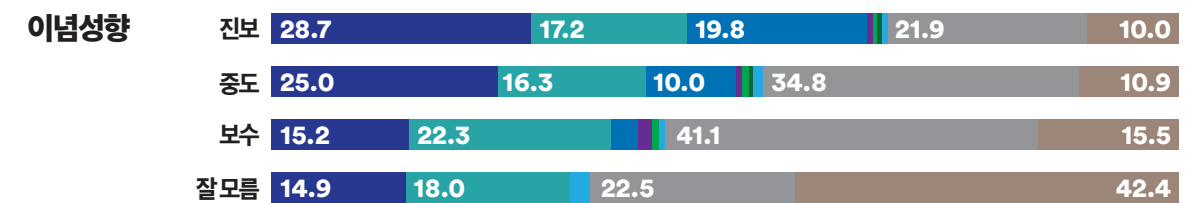
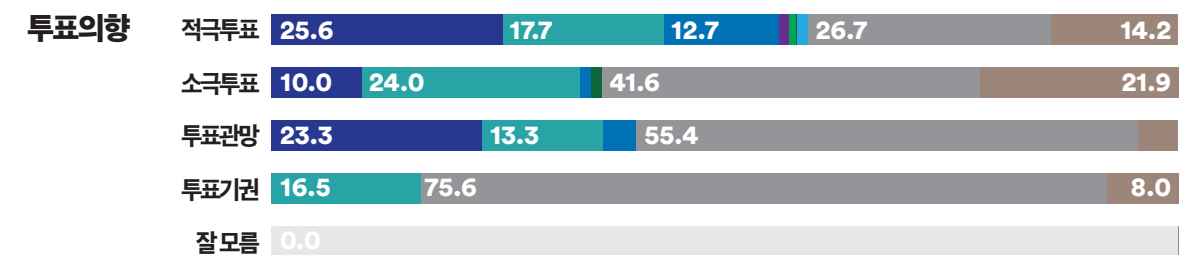
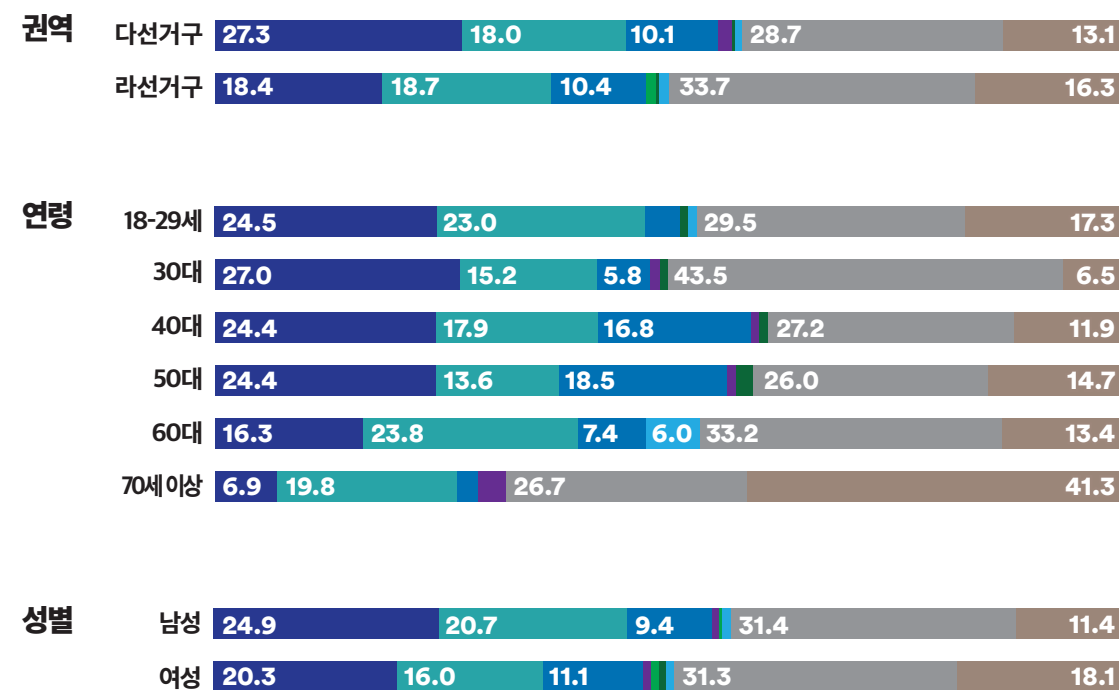
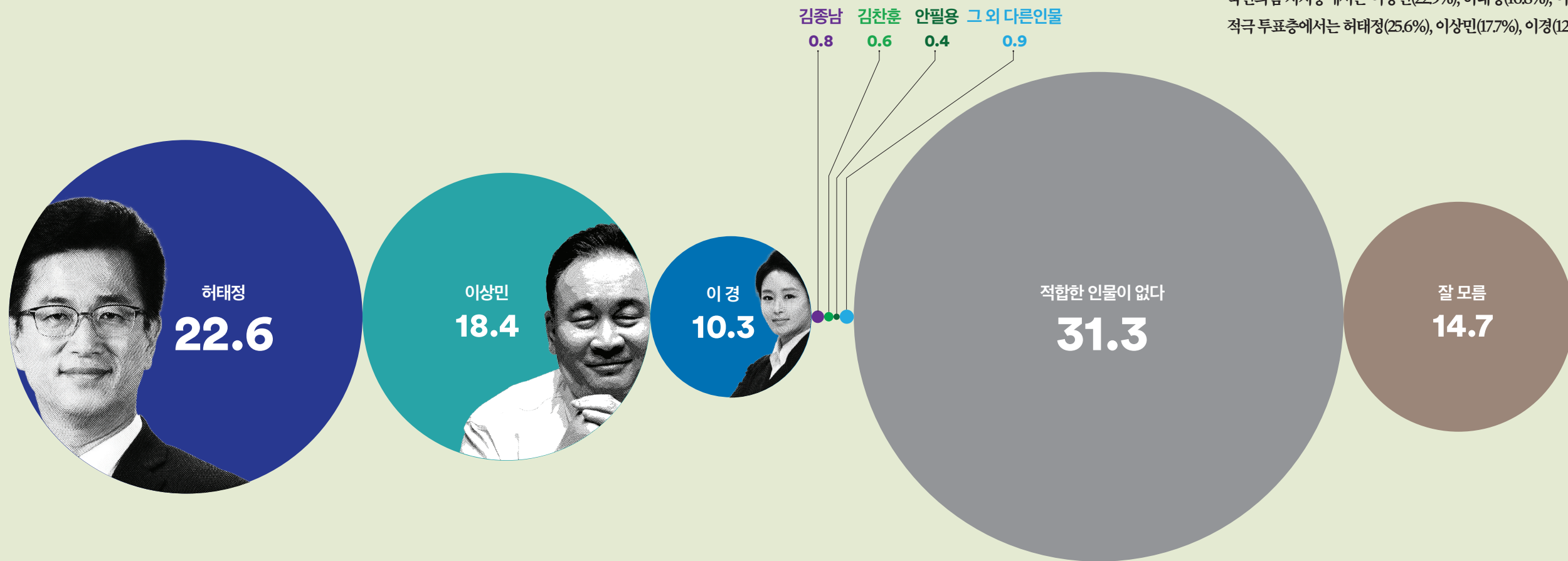
Q. 대전 유성구 을 선거구의 지역구 국회의원으로
어느 정당의 후보가 당선되어야 한다고 생각하십니까?



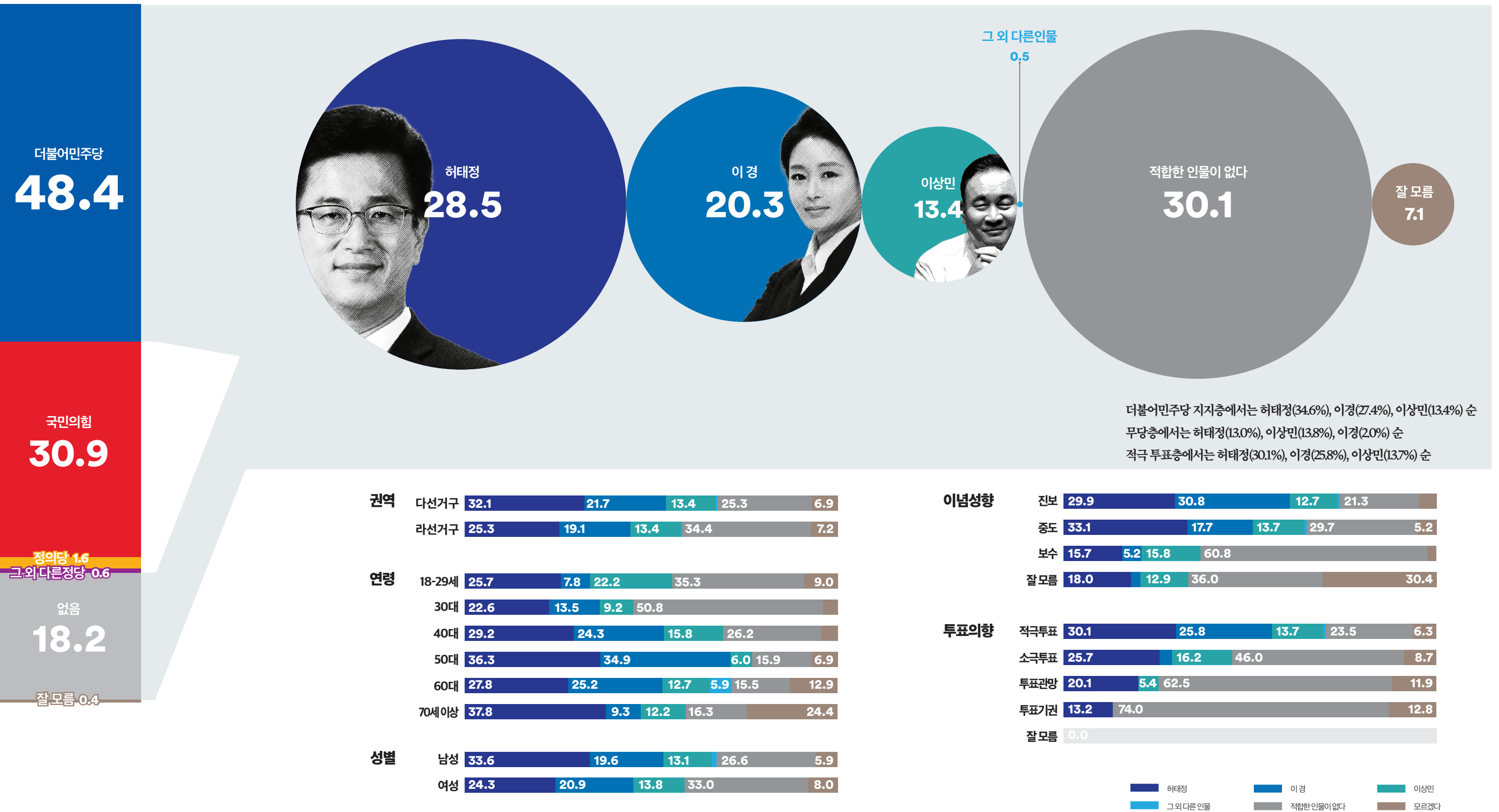
'더불어민주당 후보' > '국민의힘 후보' > '무소속 후보' > '정의당 후보' > '기타정당 후보' 순
50대 이하 응답층에서는 '더불어민주당 후보', 60대 이상 응답층에서는 '국민의힘 후보' 앞섬
적극 투표층에서도 '더불어민주당 후보' 우세(격차 20.6%p)



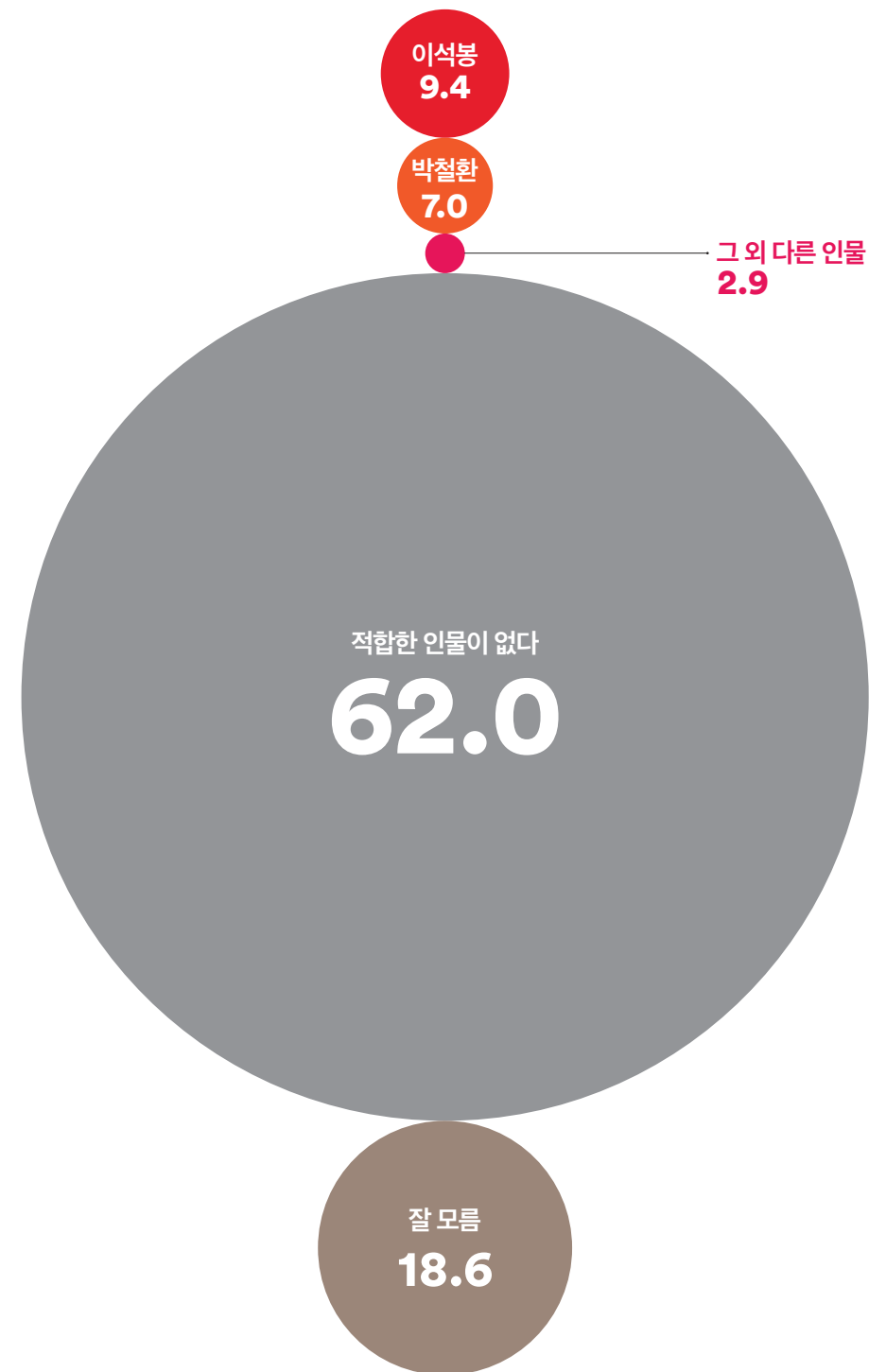
Q. 대전 유성구 을 선거구의 더불어민주당 차기 총선 후보로 다음 중 누가 더 낫다고 생각하십니까?



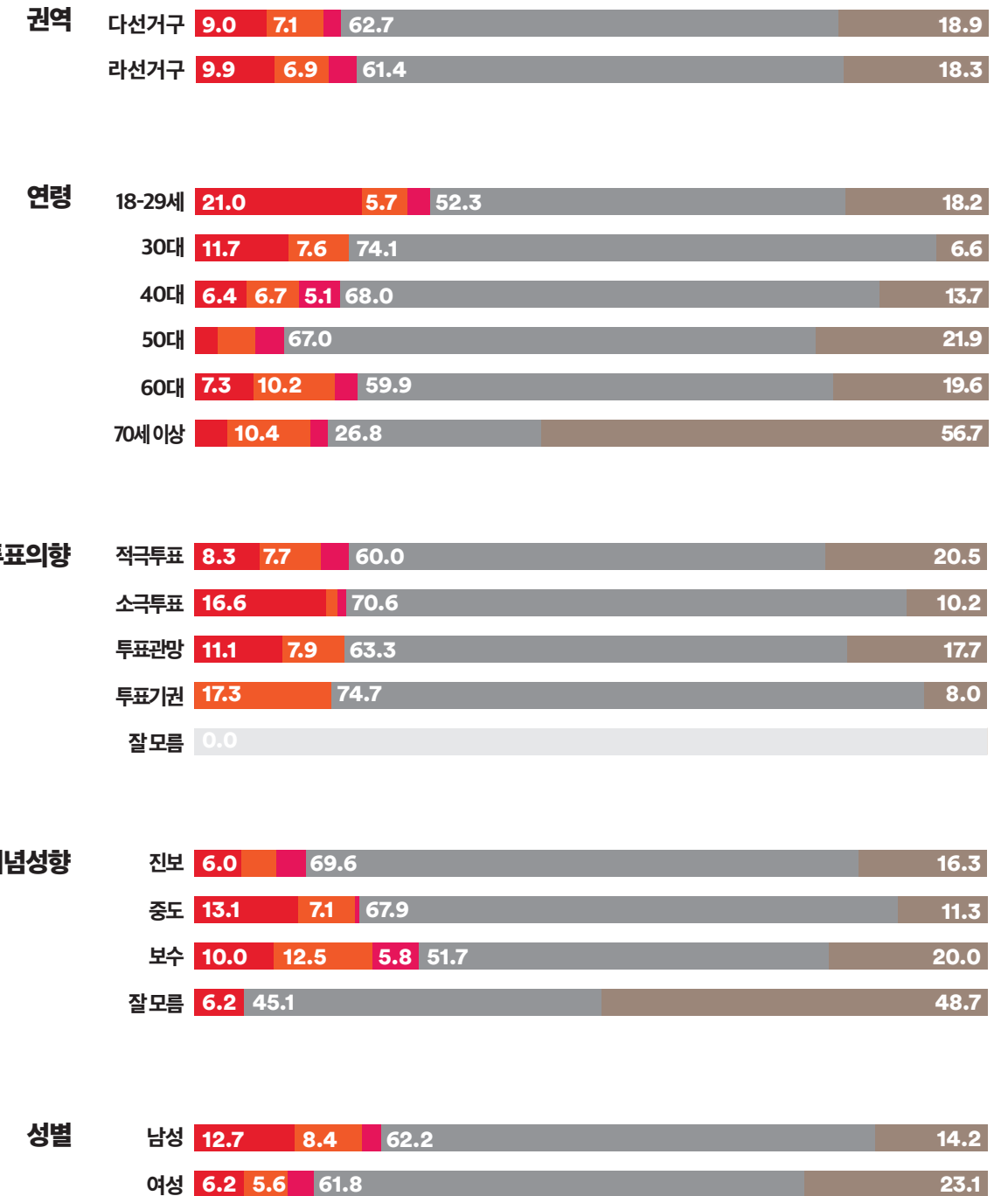
Q. 만약 차기 총선의 더불어민주당 경선에서 다음 세 인물이 맞붙는다면,
차기 총선 후보로 다음 중 누가 더 낫다고 생각하십니까?



Q. 대전 유성구 을 선거구의 국민의힘 차기 총선 후보로 다음 중 누가 더 낫다고 생각하십니까?



'적합한 인물이 없다'는 응답이 62.0%
 '적합한 인물이 없다'·'잘 모름'이 전체의 80.6%
 국민의힘 지지층의 64.2%, 보수층의 71.7%가 '적합한 인물이 없다'·'잘 모름'이라 응답



이석봉 박철환 그 외 다른 인물
 적합한 인물이 없다 모르겠다

WWW.
FLOWERRESEARCH.
COM

여론조사꽃
인천^{동구·미추홀구}
대전^{유성구}
총선 특집조사
보고서

DR_202309_02

여론조사^꽃

대한민국 마음의 지도를 그린다