

여론조사 꽃

경기 고양시 갑

서울 강서구청장

총선·보궐선거 특집조사
보고서



CATI

조사기간: 2023년 9월 20일 ~ 9월 21일

경기
고양시
갑

여론조사꽃

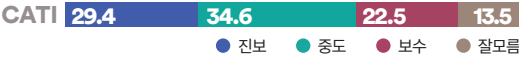
경기 고양시 갑

총선 특집조사

보고서

CATI

이념성향별 응답자 비율



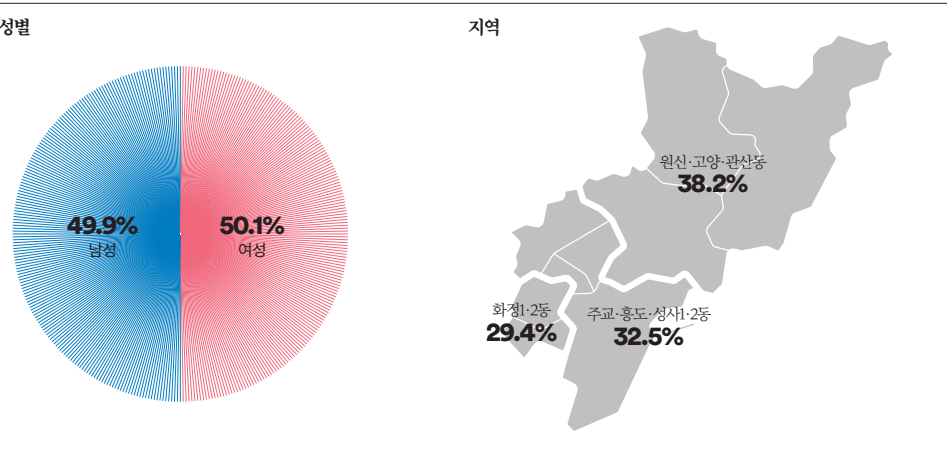
CATI 조사개요

모 집 단	경기도 고양시 갑 선거구 거주 만18세 이상 남녀
표본크기	511명
표본오차	±4.3%포인트(95% 신뢰수준)
표집방법	성별, 연령대별, 권역별 비례할당 후 무작위 추출
조사방법	통신3사(전체 15,000개 / SKT: 7,500, KT: 4,500, LGU+: 3,000)제공 무선가상번호 활용 CATI 전화면접조사
가중방법	행정안전부 2023년 8월 31일 기준 성별, 연령대별, 권역별 인구 기준 가중치 산출(셀가중)
응답률	10.6% [총 통화시도 4,821명]
조사기간	2023년 9월 20일 ~ 9월 21일(2일간)
조사기관	(주)여론조사꽃

본 조사 결과의 저작권은 (주)여론조사꽃에 있습니다.
무단 복제, 배포, 수정은 불가하며 보도, 연구, 교육 등 정당한 범위 안에서 공익적 목적을 위해
(주)여론조사꽃의 자료를 인용할 경우 출처에 대한 명기와 함께 선거여론조사기준 108조 규정에 따라
'조사의뢰자', '선거여론조사기관', '조사일시'를 반드시 준수하여 인용해 주시기 바랍니다.

응답자 특성			조사원료 사례수(A)		가중값 적용 기준(B)		가중값 배율 (B/A)
			사례수(명)	비율(%)	사례수(명)	비율(%)	
	전체		511	100.0%	511	100.0%	1.00
성별	남성	255	49.9	251	49.1	0.98	
	여성	256	50.1	260	50.9	1.02	
연령	만18~29세	84	16.4	79	15.5	0.94	
	30대	69	13.5	70	13.7	1.01	
	40대	92	18.0	94	18.4	1.02	
	50대	108	21.1	108	21.1	1.00	
	60대	85	16.6	88	17.2	1.04	
	70세 이상	73	14.3	72	14.1	0.99	
지역	주교·흥도·성사1·2동	166	32.5	163	31.9	0.98	
	원신·고양·관산동	195	38.2	194	38.0	0.99	
	화정1·2동	150	29.4	154	30.1	1.03	

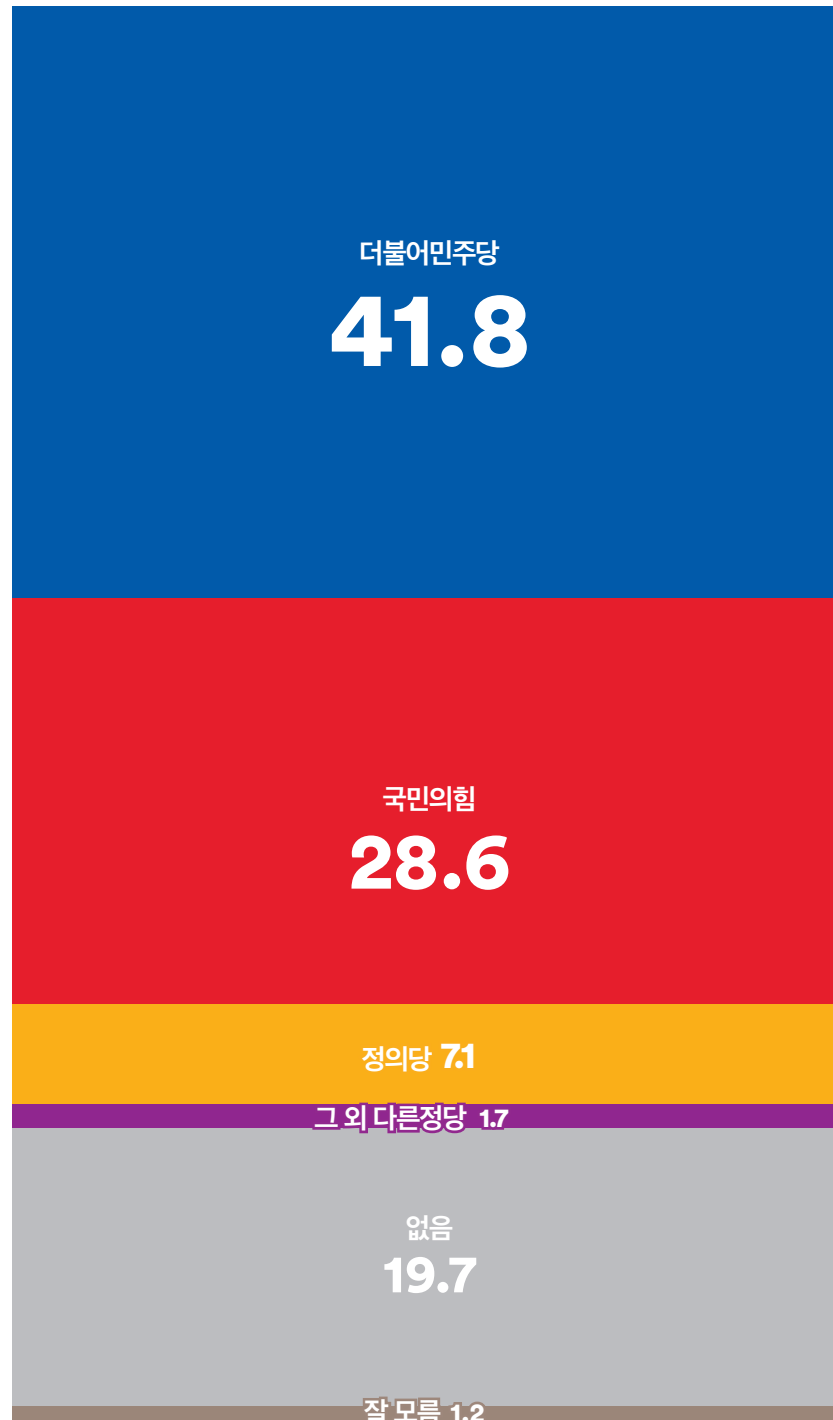
본 조사결과는 표본조사이므로 결괏값 해석 시 표본오차를 반드시 고려해야 하며 통계보정을 위해 주민등록인구통계를 기반으로 성·연령대·지역(권역)별 사후가중을 실시하였습니다.
사례수가 30명 미만일 경우, 이상치(outlier: 변수의 분포에서 비정상적으로 분포를 벗어난 값)의 영향을 크게 받을 수 있으므로 결과 해석에 유의해야 합니다.
결괏값은 소수점 둘째 자리에서 반올림하여 첫째 자리까지 표기하였으며 결과에 대한 단수 합산 시 반올림 오차(round-off error)가 발생할 수 있습니다. 이에 따라 세부 항목의 단순 합은 100.0%가 아닌 99.9% 또는 100.1%로 나타날 수 있습니다.
호감도 측정 결과를 기반으로 산출한 지수(Index)는 비율과 구분하기 위해 소수점 첫 번째 자리에서 반올림한 정수로 표기합니다.




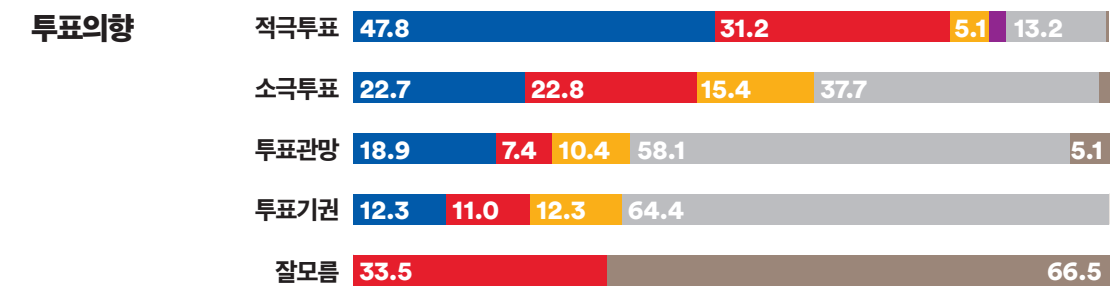
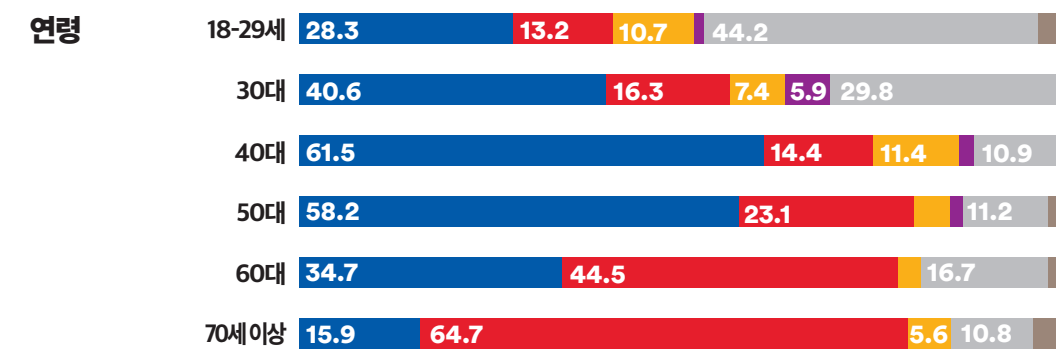
주교·흥도·성사1·2동
원신·고양·관산동
화정1·2동

WWW.
FLOWERRESEARCH.
COM

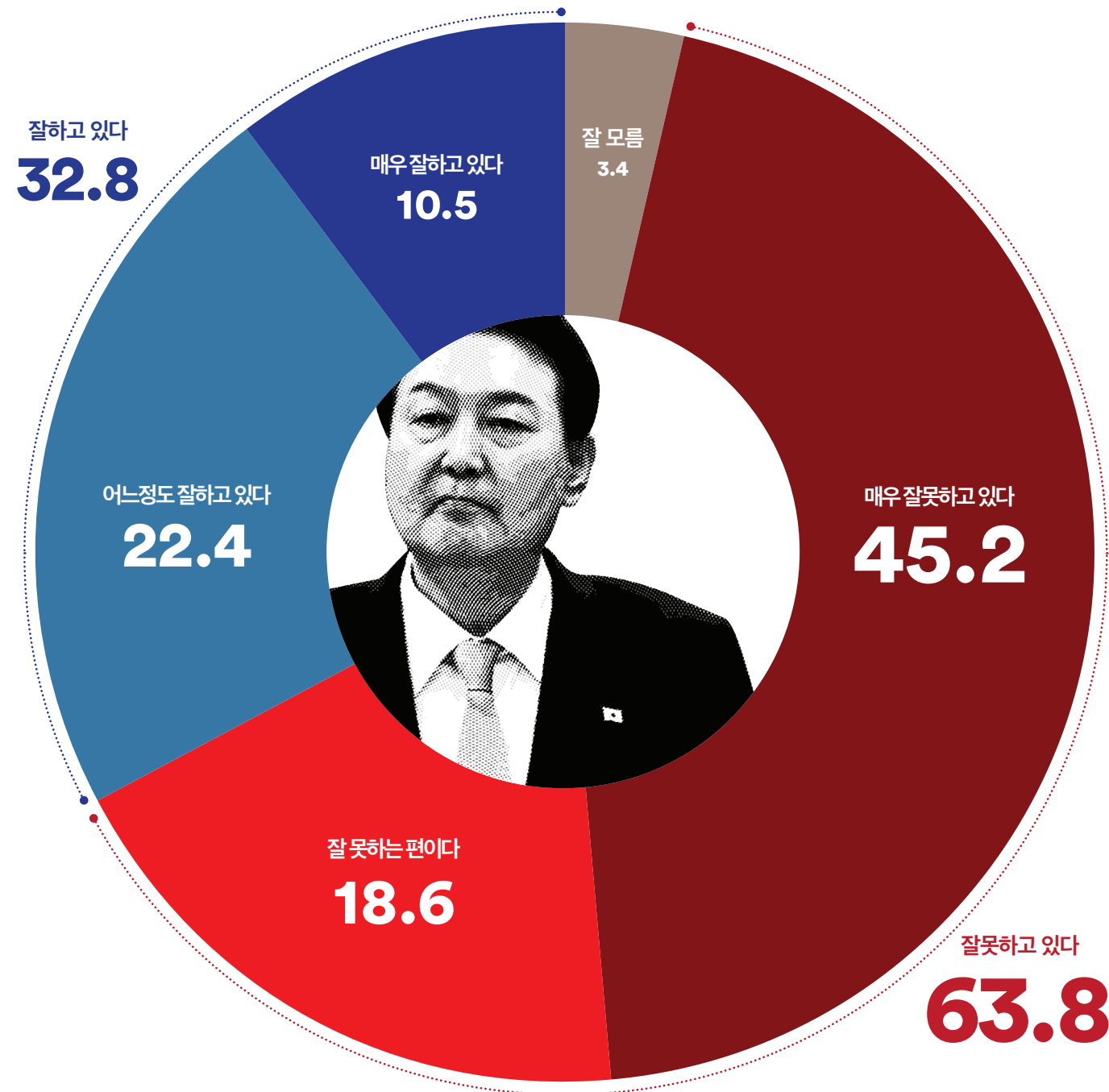
Q. 평소 지지하거나 조금이라도 더 호감이 가는 정당은 다음 중 어디입니까?



고양시 갑 선거구의 모든 권역에서 '더불어민주당'이 앞서거나 우세
50대 이하 연령층에서는 '더불어민주당', 60대 이상 연령층은 '국민의힘'이 앞섬
진보·중도층은 '더불어민주당', 보수층은 '국민의힘' 우세 (중도층 양당간 격차: 23.3%p)
적극 투표층에서는 '더불어민주당' 우세(격차: 16.6%p)

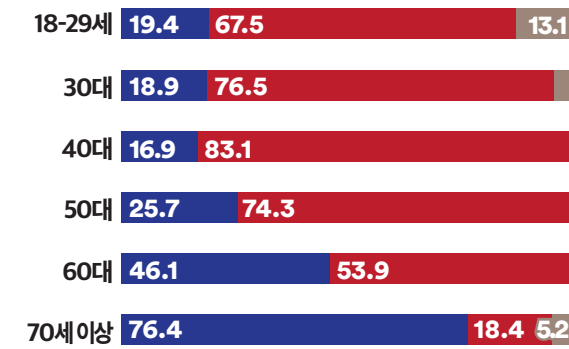


Q. 윤석열 대통령의 국정 운영에 대해 어떻게 평가하십니까?

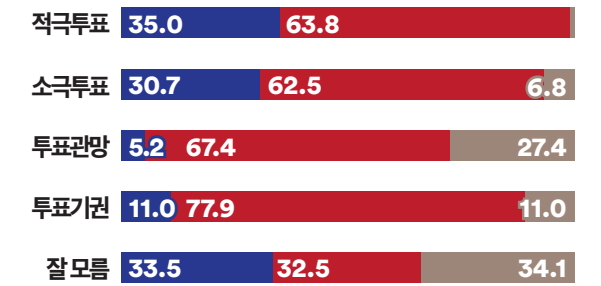


고양시 갑 선거구의 모든 권역, 성별 에서 '부정' 평가가 압도적 우세
60대 이하 연령층에서는 '부정' 평가가 앞서거나 우세, 70세 이상 연령층에서는 '긍정' 평가 우세
진보·중도층은 '부정' 평가 우세, 보수층은 '긍정' 평가 우세(중도층 격차: 46.9%p)
적극 투표층(격차 28.8%p)과 소극 투표층(격차 31.8%p)에서도 '부정' 평가 우세

연령



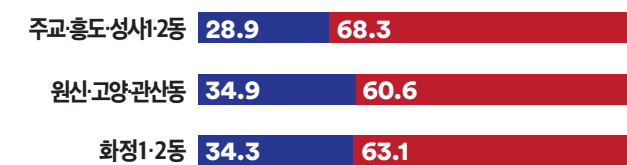
투표의향



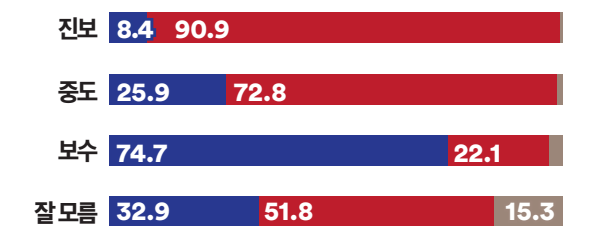
성별



거주권역

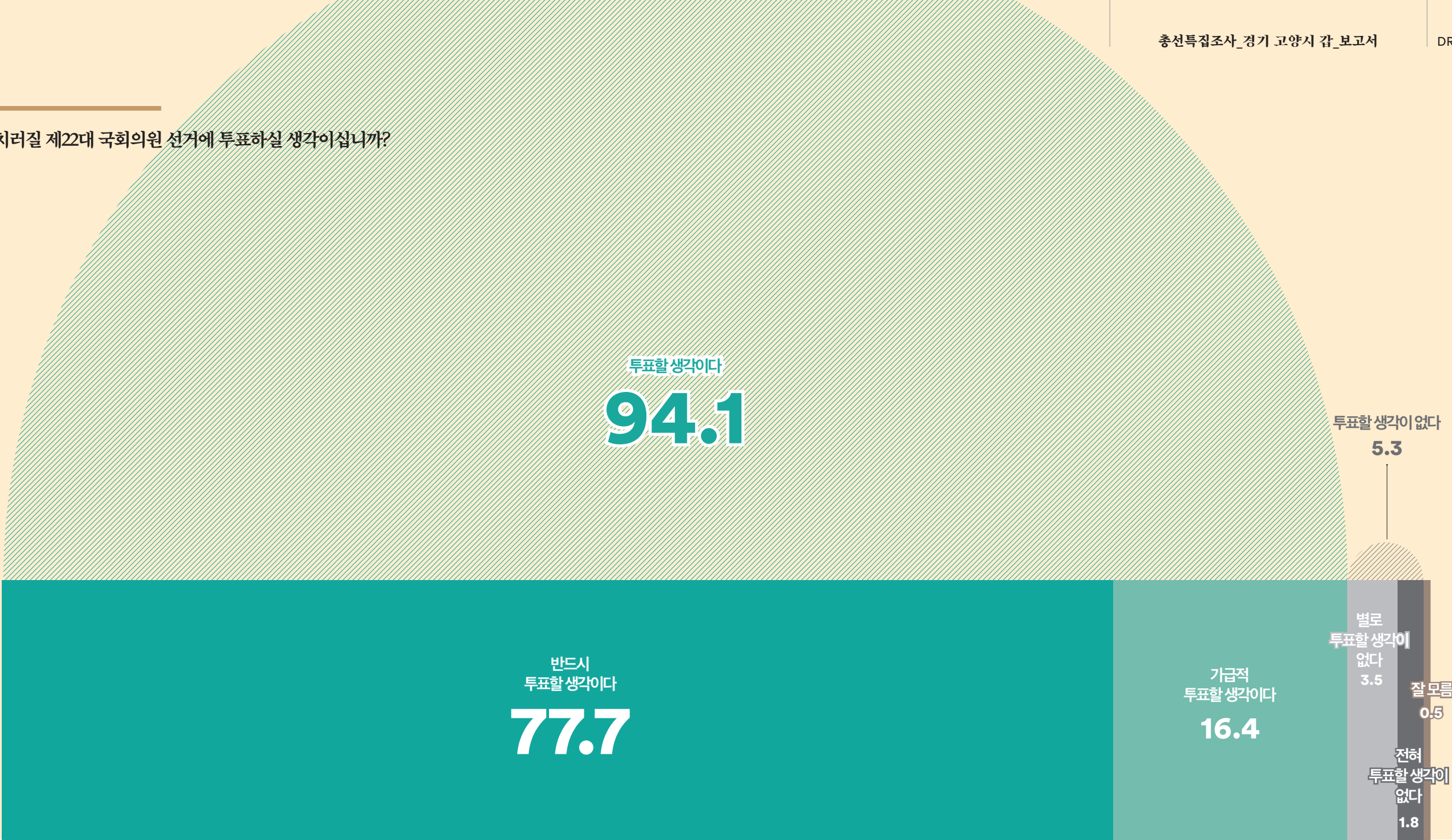


이념성향

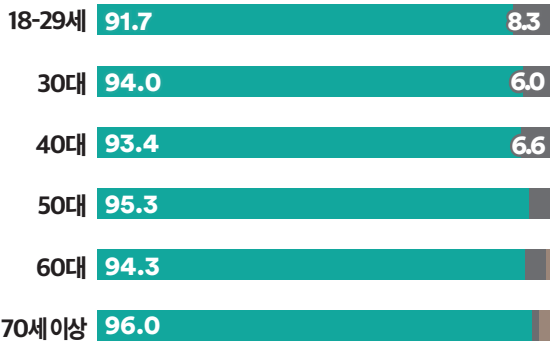


잘하고 있다 잘못하고 있다 잘 모름

Q. 내년 4월에 치러질 제22대 국회의원 선거에 투표하실 생각이십니까?



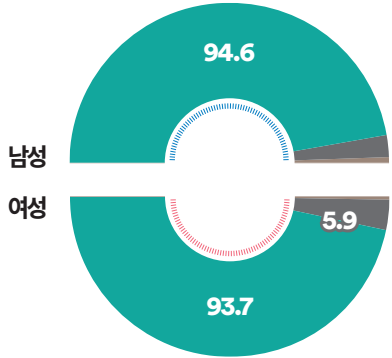
연령



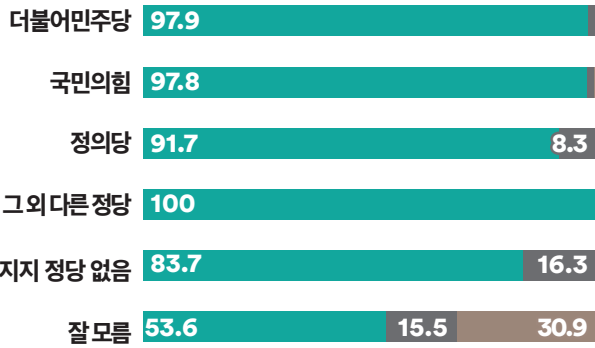
거주권역



성별

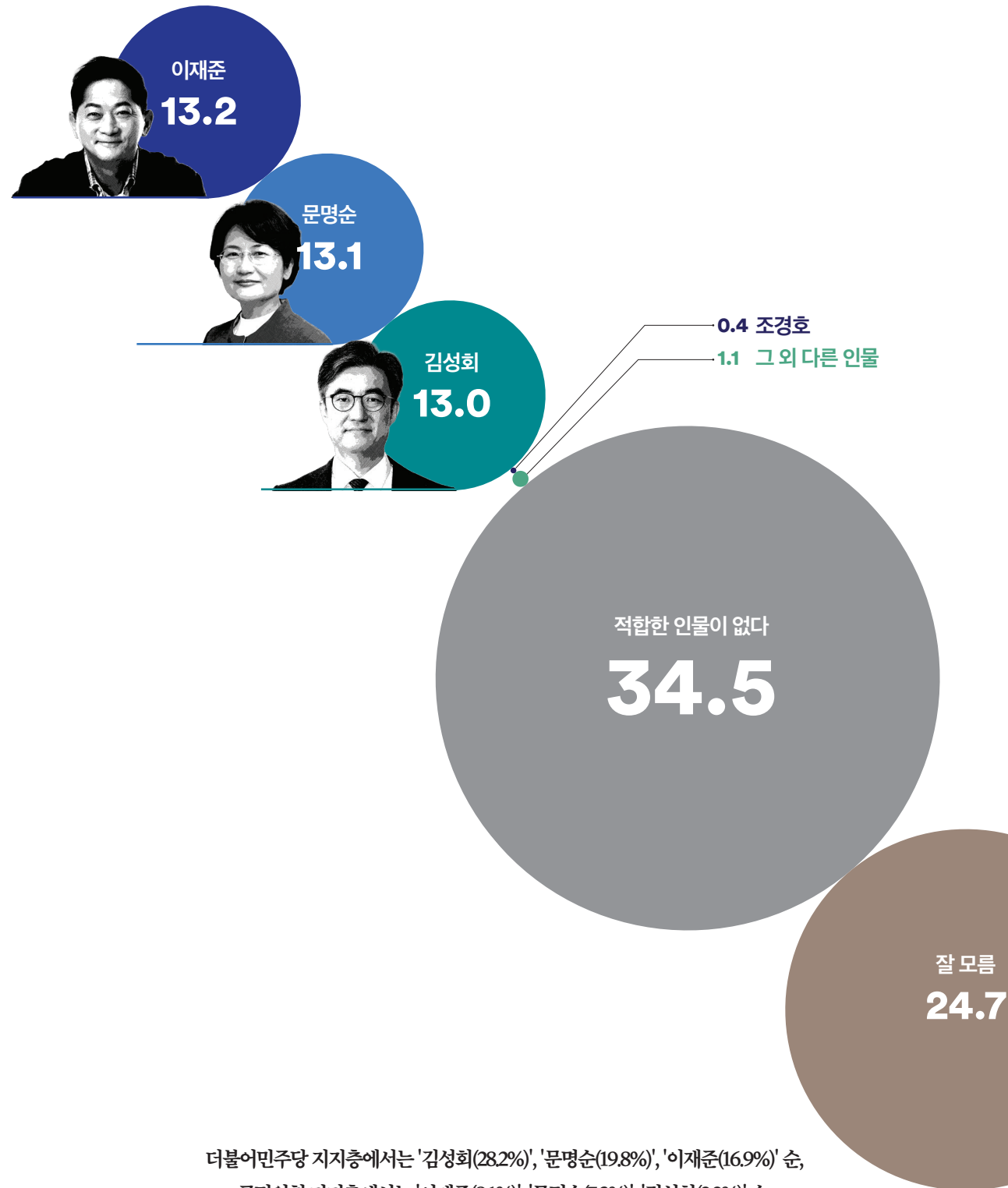


정당지지도

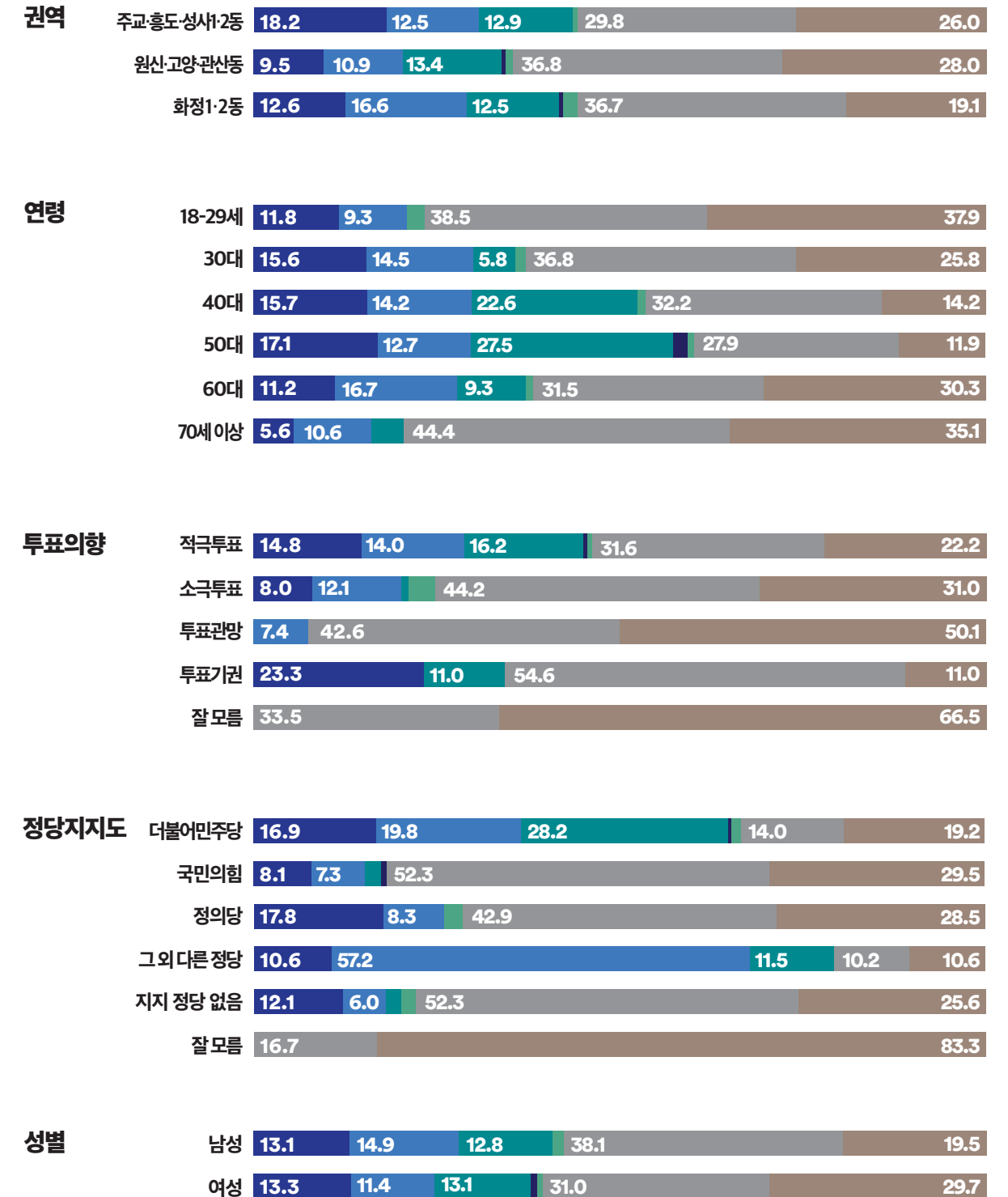


투표할 생각이다 투표할 생각이 없다 모르겠다

Q. 경기 고양시 갑 선거구의 더불어민주당 차기 총선 후보로 다음 중 누가 더 낫다고 생각하십니까?

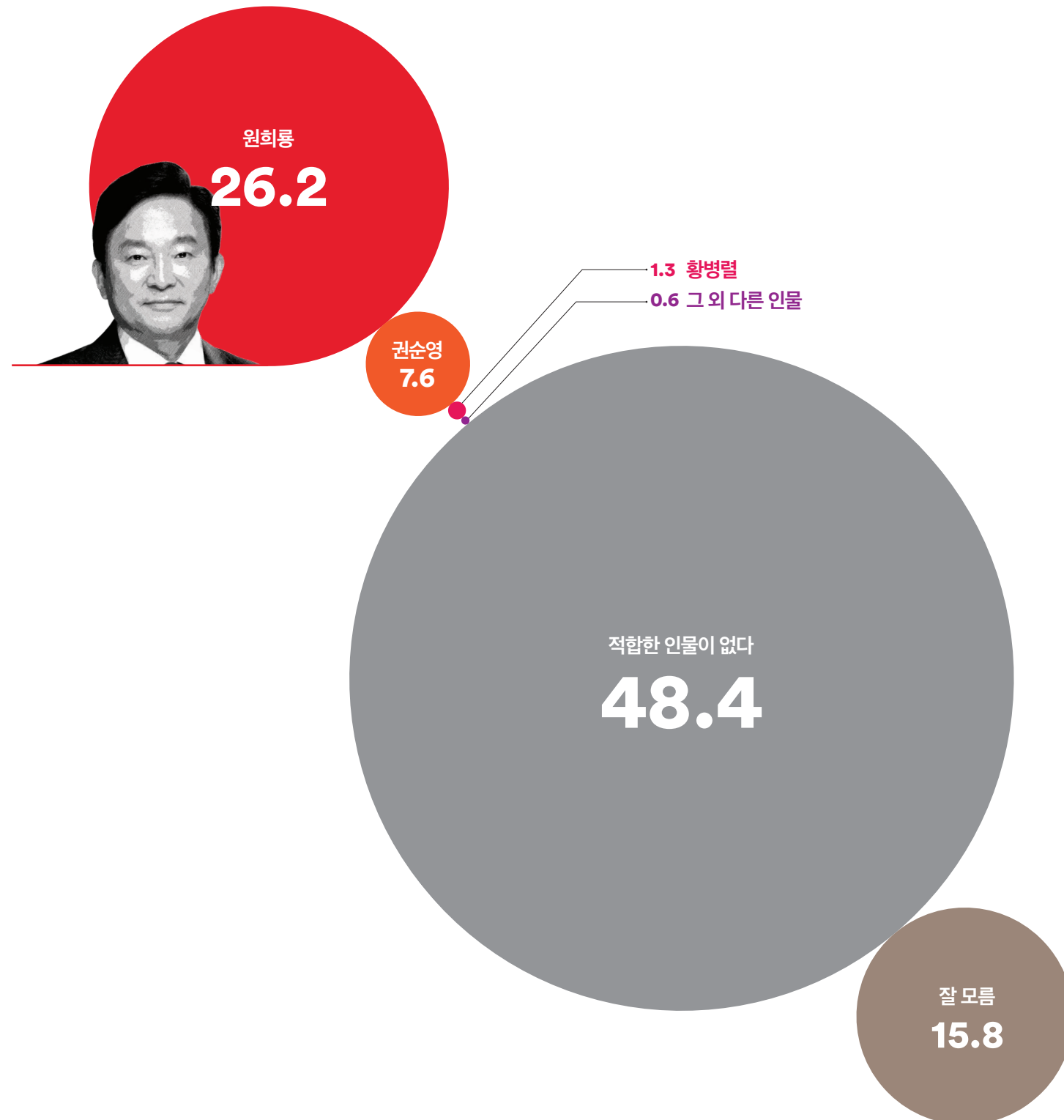


더불어민주당 지지층에서는 '김성희(28.2%)', '문명순(19.8%)', '이재준(16.9%)' 순,
국민의힘 지지층에서는 '이재준(8.1%)', '문명순(7.3%)', '김성희(2.2%)' 순,
무당층에서는 '이재준(12.1%)', '문명순(6.0%)', '김성희(2.0%)' 순
적극 투표층에서는 '김성희(16.2%)', '이재준(14.8%)', '문명순(14.0%)' 순

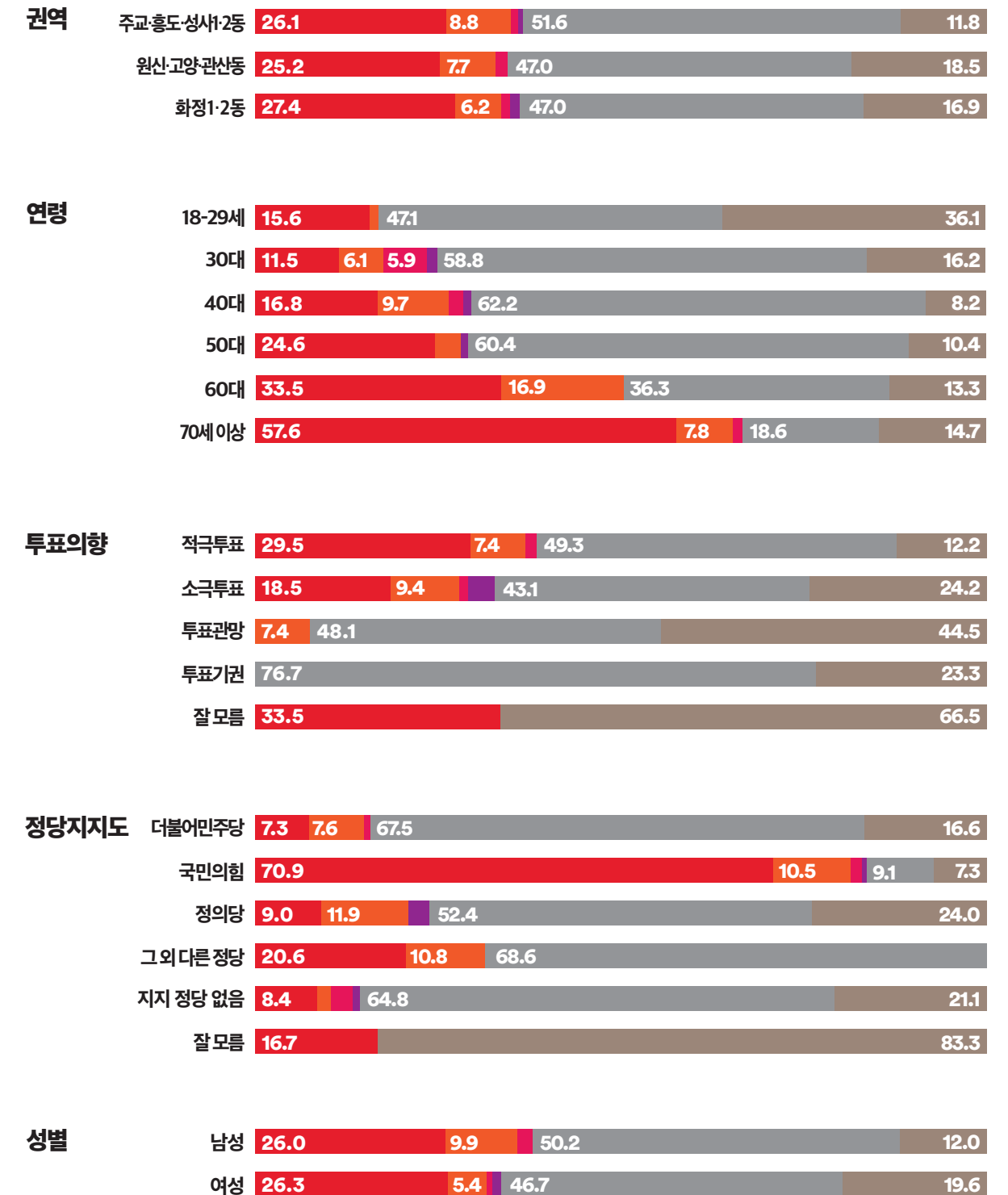


이재준 문명순 김성희 조경호
그 외 다른 인물 적합한 인물이 없다 모르겠다

Q. 경기 고양시 갑 선거구의 국민의힘 차기 총선 후보로 다음 중 누가 더 낫다고 생각하십니까?

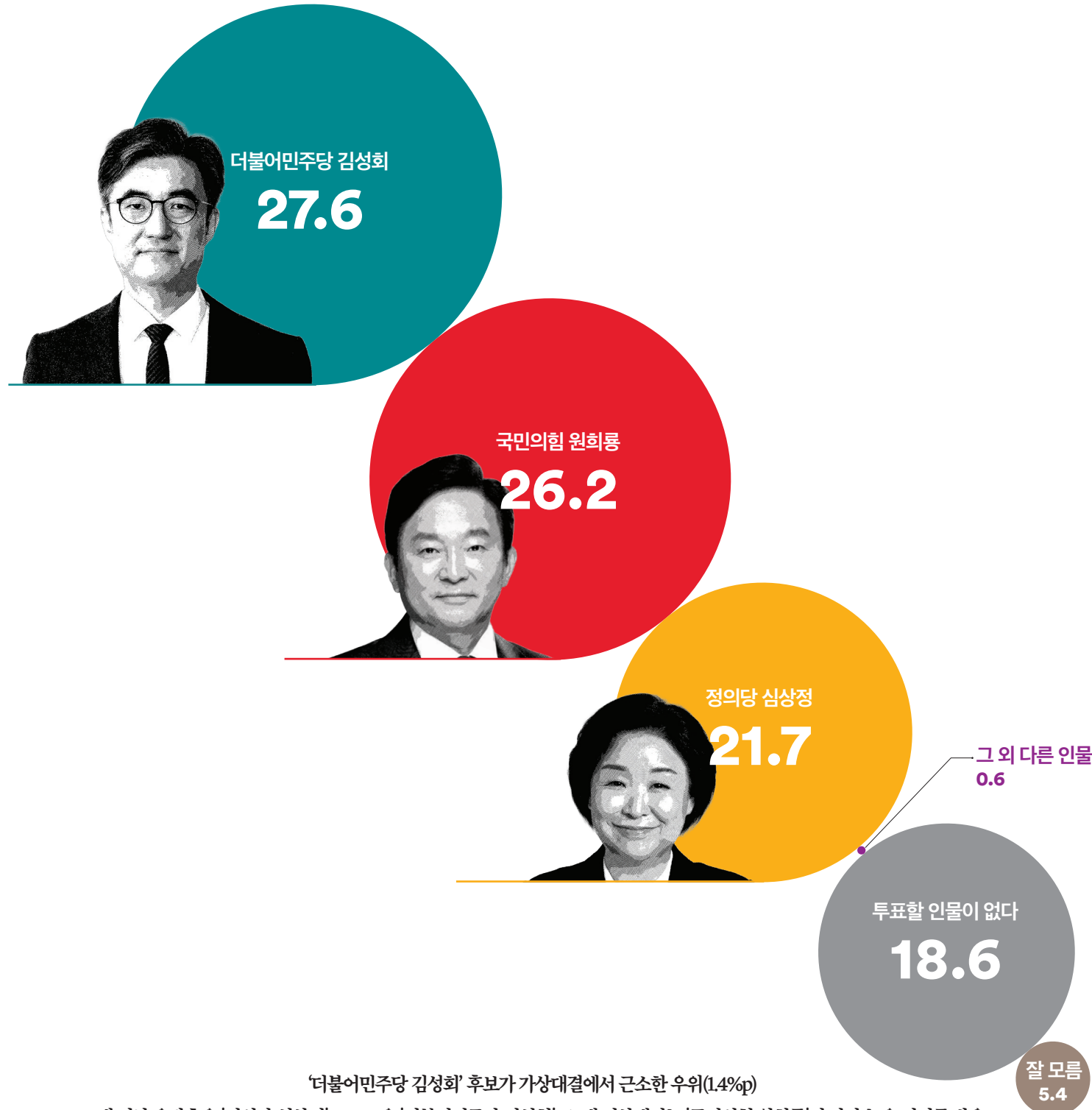


국민의힘 지지층의 70.9%는 '원희룡 장관'을 선택, 압도적 우세
적극 투표층의 29.5%도 '원희룡 장관'을 선택

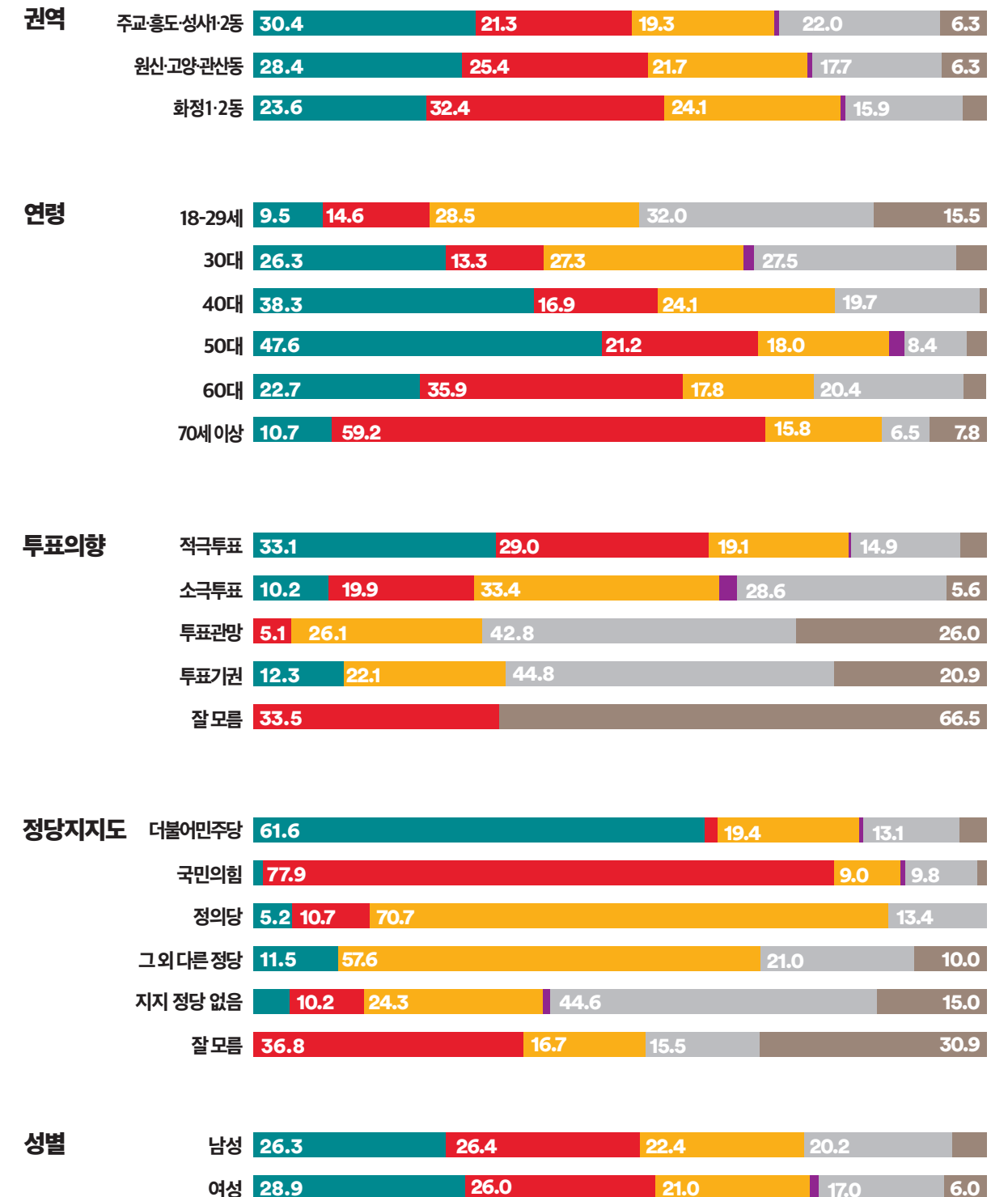


원희룡 권순영 황병렬
그 외 다른 인물 적합한 인물이 없다 모르겠다

Q. 만약 다음 인물들이 맞붙는다면, 누구에게 투표하시겠습니까?

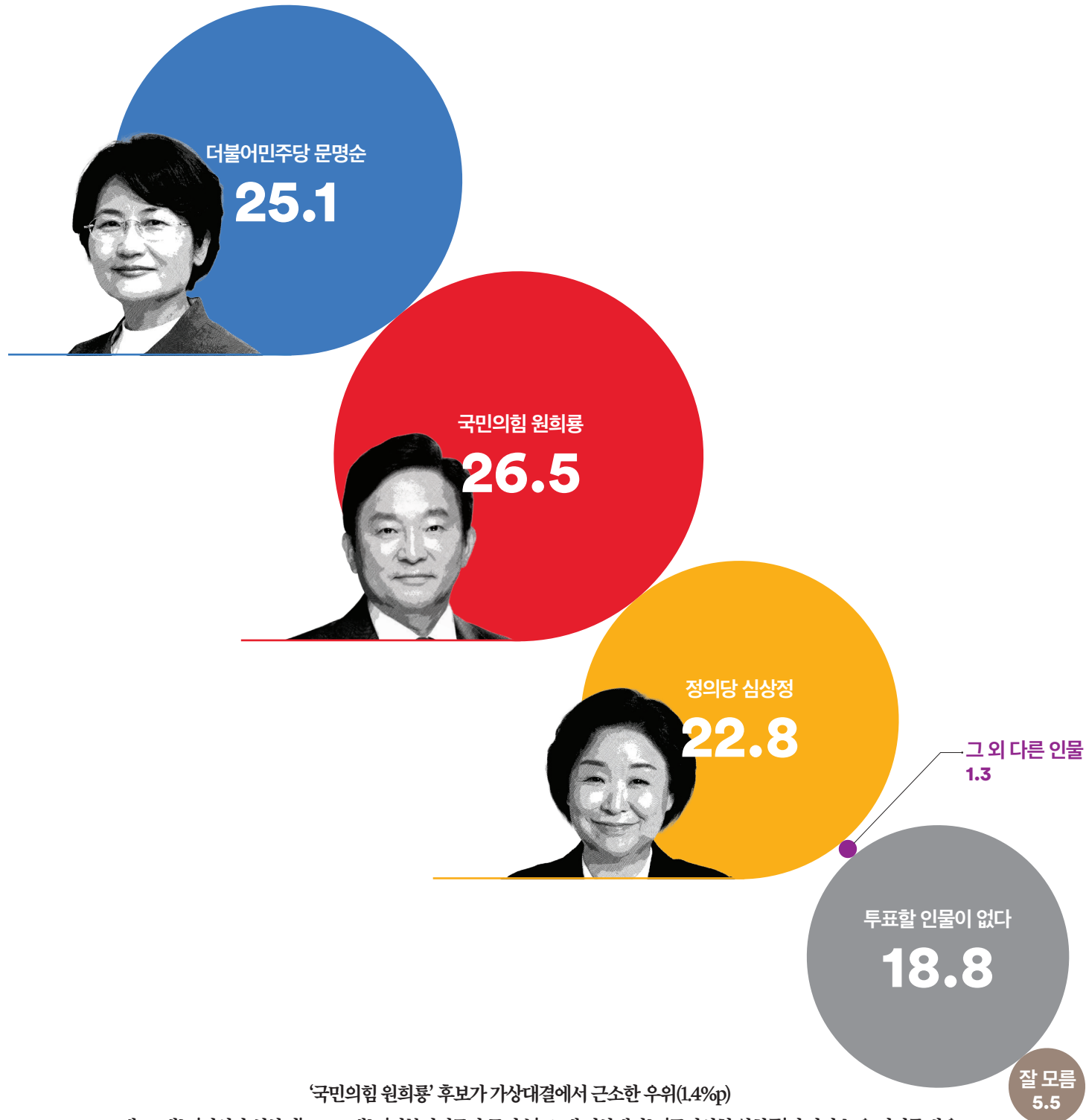


'더불어민주당 김성희' 후보가 가상대결에서 근소한 우위(1.4%p)
 30대 이하 응답층은 '정의당 심상정', 40~50은 '더불어민주당 김성희', 60대 이상에서는 '국민의힘 원희룡'이 가장 높은 지지를 받음
 진보층에서는 '김성희(52.3%)', '심상정(23.1%)', '원희룡(4.6%)' 순,
 중도층에서는 '심상정(27.0%)', '김성희(25.8%)', '원희룡(19.4%)' 순,
 보수층에서는 '원희룡(66.0%)', '심상정(12.9%)', '김성희(4.2%)' 순

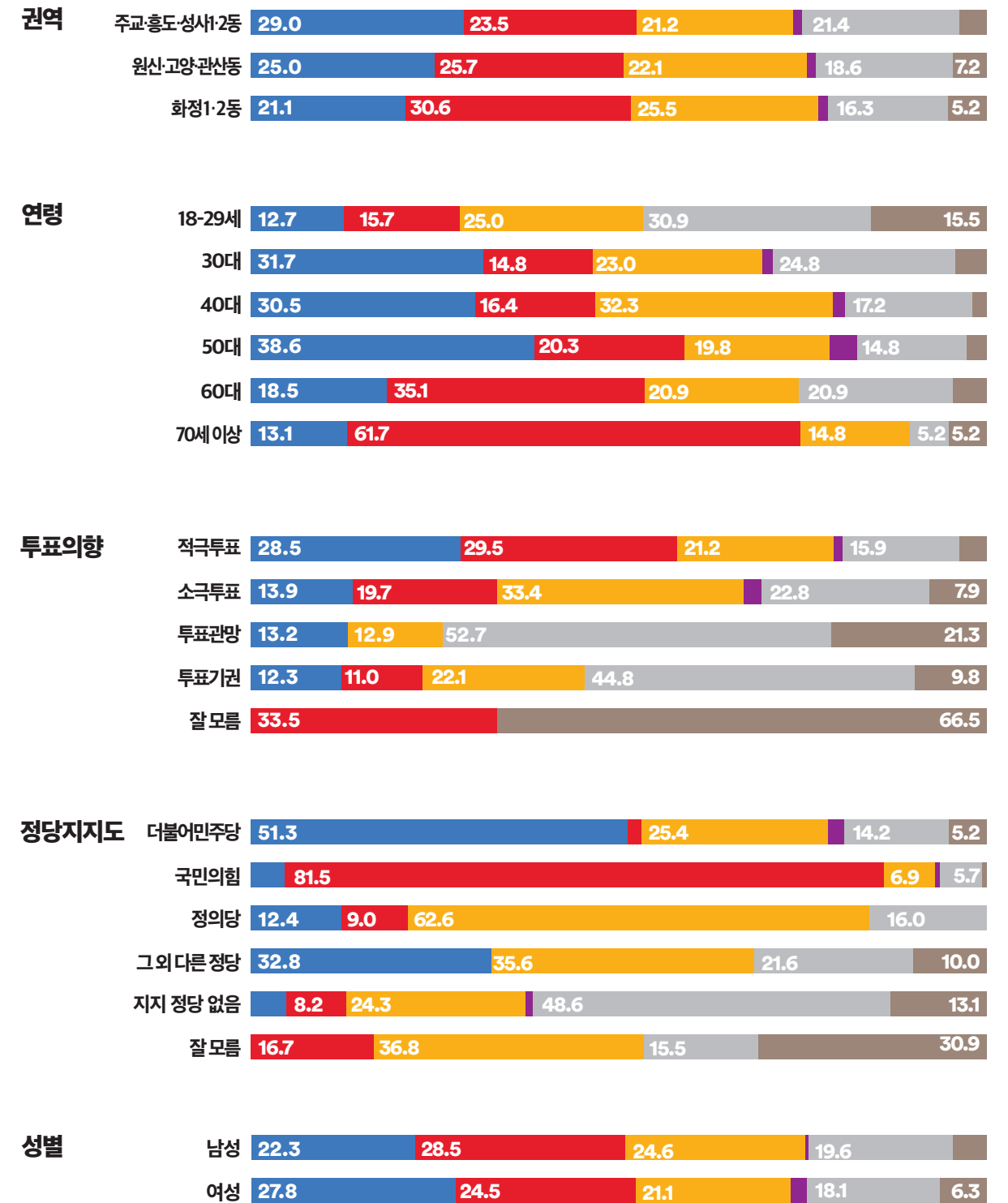


더불어민주당 김성희
국민의힘 원희룡
정의당 심상정
그 외 다른 인물
적합한 인물이 없다
모르겠다

Q. 만약 다음 인물들이 맞붙는다면, 누구에게 투표하시겠습니까?

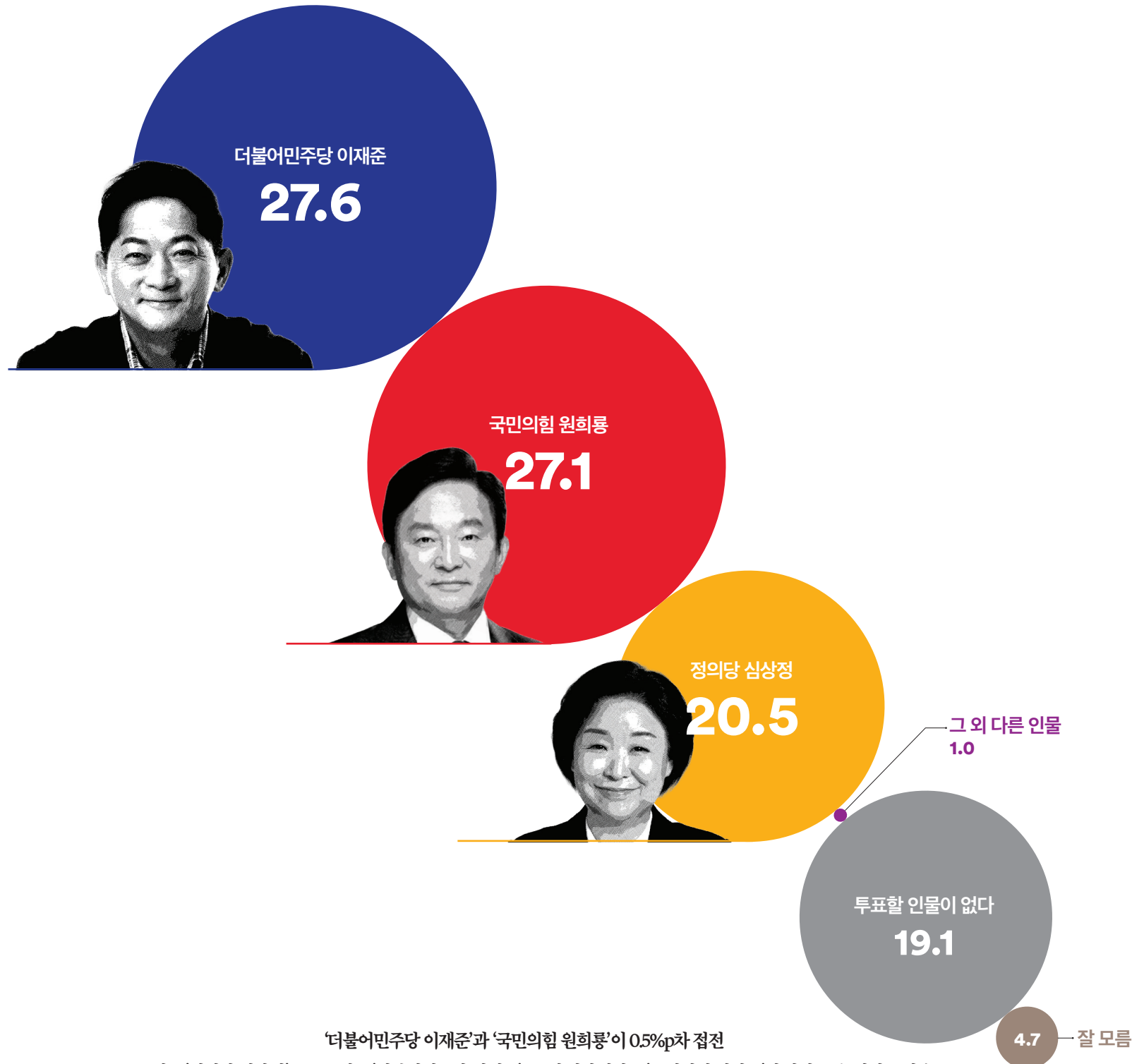


‘국민의힘 원희룡’ 후보가 가상대결에서 근소한 우위(1.4%p)
 18~29세·40대는 ‘정의당 심상정’, 30~50대는 ‘더불어민주당 문명순’, 60대 이상에서는 ‘국민의힘 원희룡’이 가장 높은 지지를 받음
 진보층에서는 ‘문명순(44.6%)’, ‘심상정(29.4%)’, ‘원희룡(6.0%)’ 순,
 중도층에서는 ‘심상정(27.1%)’, ‘문명순(21.9%)’, ‘원희룡(21.2%)’ 순,
 보수층에서는 ‘원희룡(64.7%)’, ‘심상정(9.5%)’, ‘문명순(7.1%)’ 순

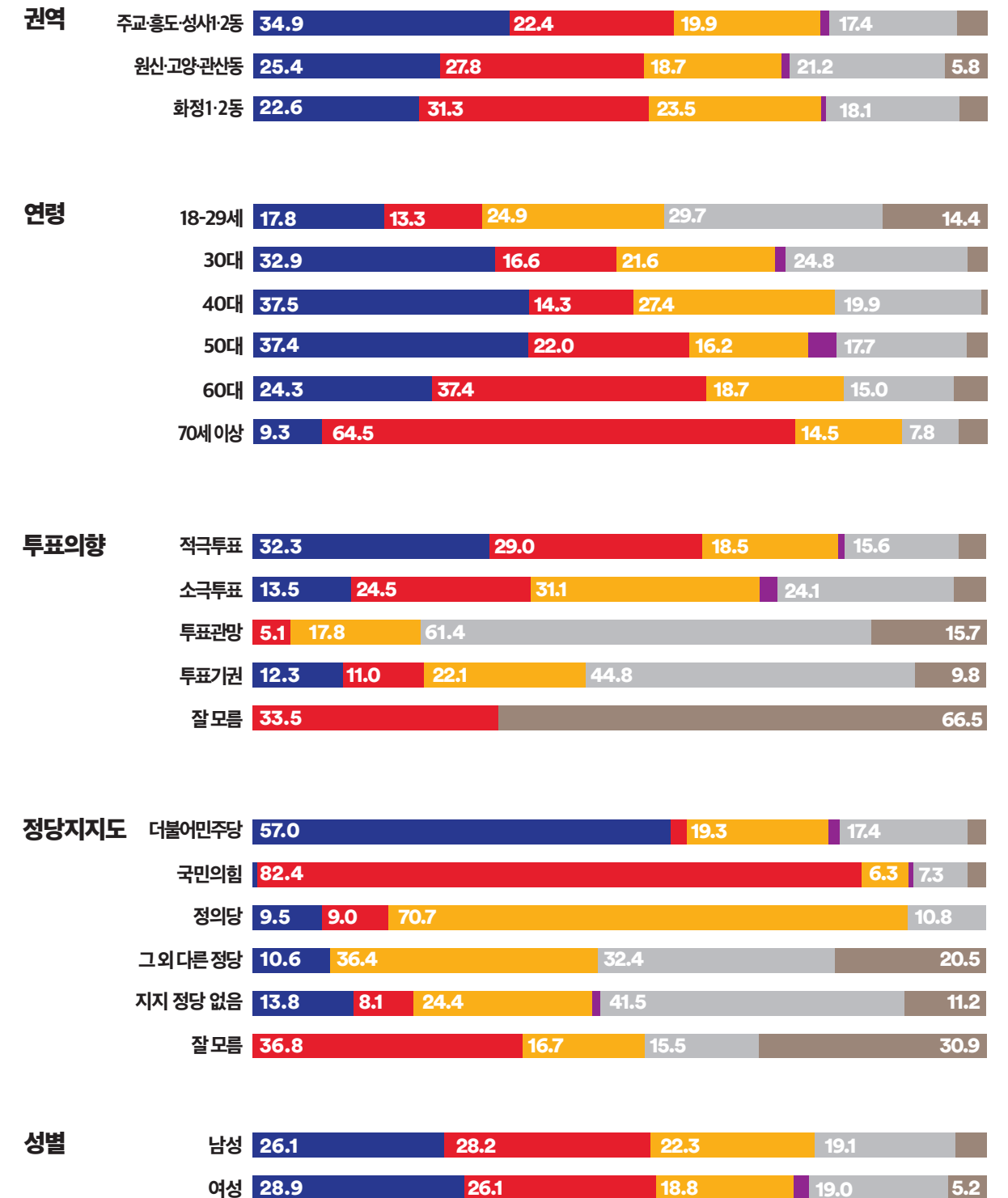


■ 더불어민주당 문명순
 ■ 국민의힘 원희룡
 ■ 정의당 심상정
■ 그 외 다른 인물
 ■ 적합한 인물이 없다
 ■ 모르겠다

Q. 만약 다음 인물들이 맞붙는다면, 누구에게 투표하시겠습니까?

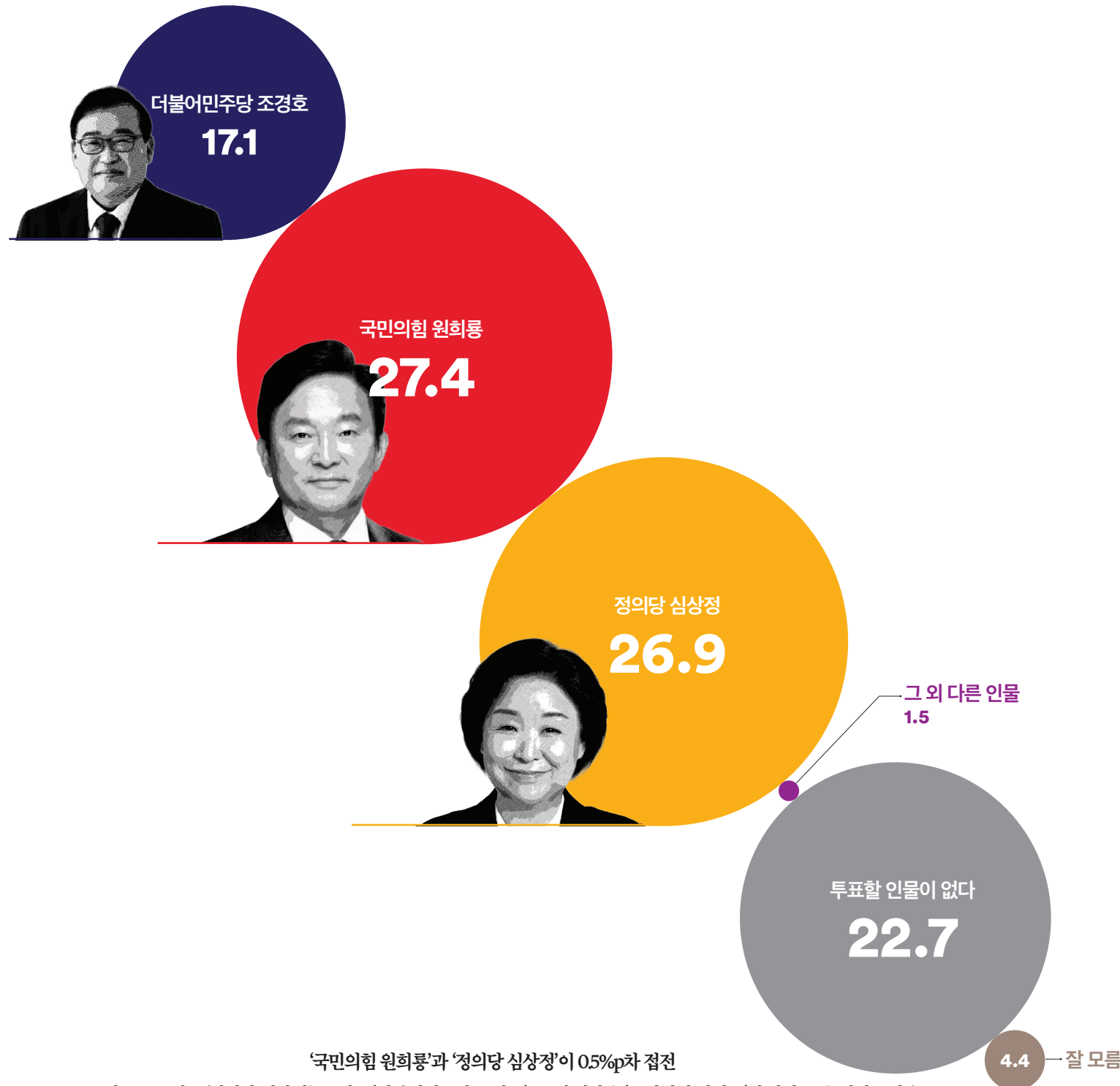


'더불어민주당 이재준'과 '국민의힘 원희룡'이 0.5%p차 접전
 18-29세는 '정의당 심상정', 30-50대는 '더불어민주당 이재준', 60대 이상에서는 '국민의힘 원희룡'이 가장 높은 지지를 받음
 더불어민주당 지지층에서는 '이재준(57.0%)', '심상정(19.3%)', '원희룡(22%)' 순,
 국민의힘 지지층에서는 '원희룡(82.4%)', '심상정(6.3%)', '이재준(0.7%)' 순,
 무당층에서는 '심상정(24.4%)', '이재준(13.8%)', '원희룡(8.1%)' 순

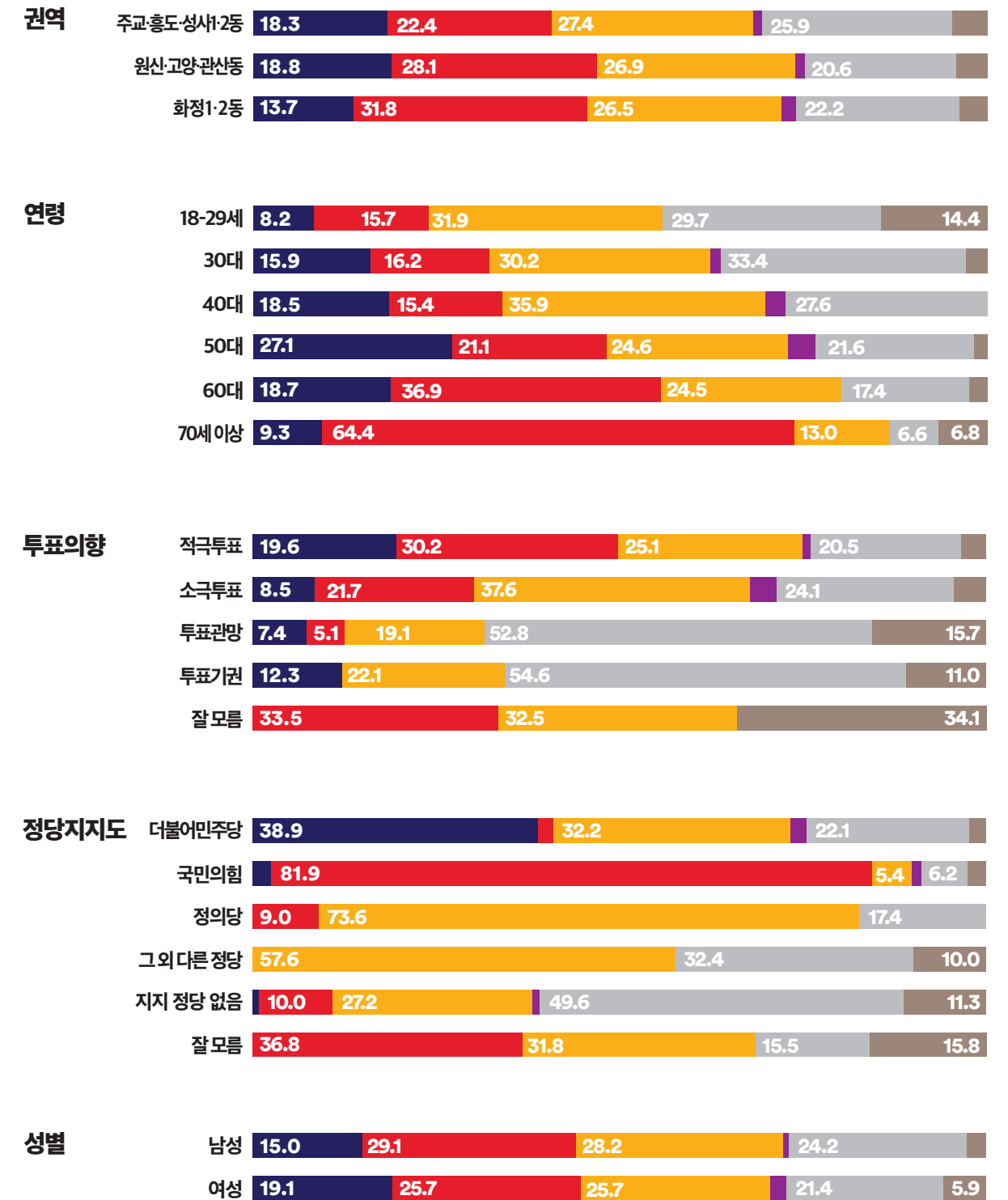


더불어민주당 이재준
국민의힘 원희룡
정의당 심상정
그 외 다른 인물
적합한 인물이 없다
모르겠다

Q. 만약 다음 인물들이 맞붙는다면, 누구에게 투표하시겠습니까?



‘국민의힘 원희룡’과 ‘정의당 심상정’이 0.5%p차 접전
 18~29세·30~40대는 ‘정의당 심상정’, 50대는 ‘더불어민주당 조경호’, 60대 이상은 ‘국민의힘 원희룡’이 가장 높은 지지를 받음
 더불어민주당 지지층에서는 ‘조경호(38.9%)’, ‘심상정(32.2%)’, ‘원희룡(2.2%)’ 순,
 국민의힘 지지층에서는 ‘원희룡(81.9%)’, ‘심상정(5.4%)’, ‘조경호(2.5%)’ 순,
 무당층에서는 ‘심상정(27.2%)’, ‘원희룡(10.0%)’, ‘조경호(0.9%)’ 순



더불어민주당 조경호
국민의힘 원희룡
정의당 심상정
그 외 다른 인물
적합한 인물이 없다
모르겠다

서울
강서구청장
보궐

여론조사꽃

서울 강서구청장

보궐선거 특집조사

보고서

CATI

이념성향별 응답자 비율

CATI

30.3

32.6

23.1

14.0

진보

중도

보수

잘 모름

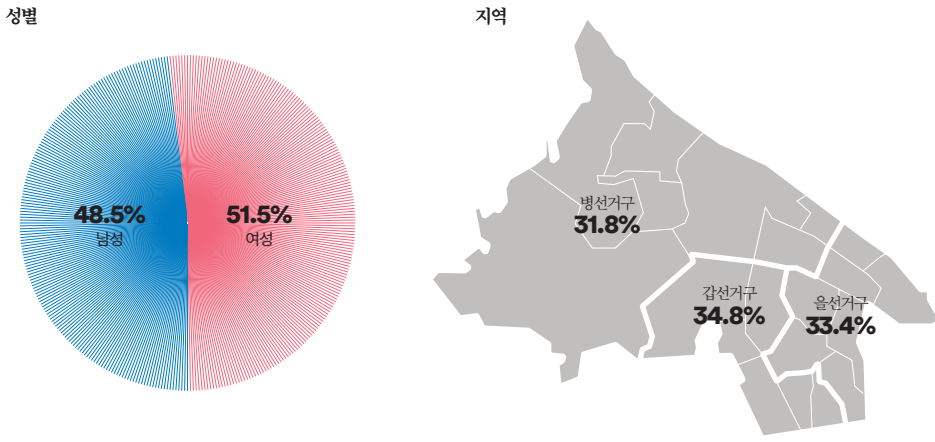
CATI 조사개요

모 집 단	서울특별시 강서구 거주 만18세 이상 남녀
표본크기	515명
표본오차	±4.3%포인트(95% 신뢰수준)
표집방법	성별, 연령대별, 권역별 비례할당 후 무작위 추출
조사방법	통신3사(전체 15,000개 / SKT: 7,500, KT: 4,500, LGU+: 3,000)제공 무선가상번호 활용 CATI 전화면접조사
가중방법	행정안전부 2023년 8월 31일 기준 성별, 연령대별, 권역별 인구 기준 가중치 산출(셀가중)
응답률	10.0% [총 통화시도 5,154명]
조사기간	2023년 9월 20일 ~ 9월 21일(2일간)
조사기관	(주)여론조사꽃

본 조사 결과의 저작권은 (주)여론조사꽃에 있습니다.
무단 복제, 배포, 수정은 불가하며 보도, 연구, 교육 등 정당한 범위 안에서 공익적 목적을 위해
(주)여론조사꽃의 자료를 인용할 경우 출처에 대한 명기와 함께 선거여론조사기준 108조 규정에 따라
'조사의뢰자', '선거여론조사기관', '조사일시'를 반드시 준수하여 인용해 주시기 바랍니다.

응답자 특성		조사완료 사례수(A)		가중값 적용 기준(B)		가중값배율 (B/A)
		사례수(명)	비율(%)	사례수(명)	비율(%)	
전체		515	100.0%	515	100.0%	1.00
성별	남성	250	48.5	245	47.6	0.98
	여성	265	51.5	270	52.4	1.02
연령	만18~29세	92	17.9	91	17.7	0.99
	30대	96	18.6	101	19.6	1.05
	40대	88	17.1	90	17.5	1.02
	50대	88	17.1	86	16.7	0.98
	60대	84	16.3	82	15.9	0.98
	70세 이상	67	13.0	65	12.6	0.97
지역	갑선거구	179	34.8	176	34.2	0.98
	을선거구	172	33.4	176	34.2	1.02
	병선거구	164	31.8	163	31.7	0.99

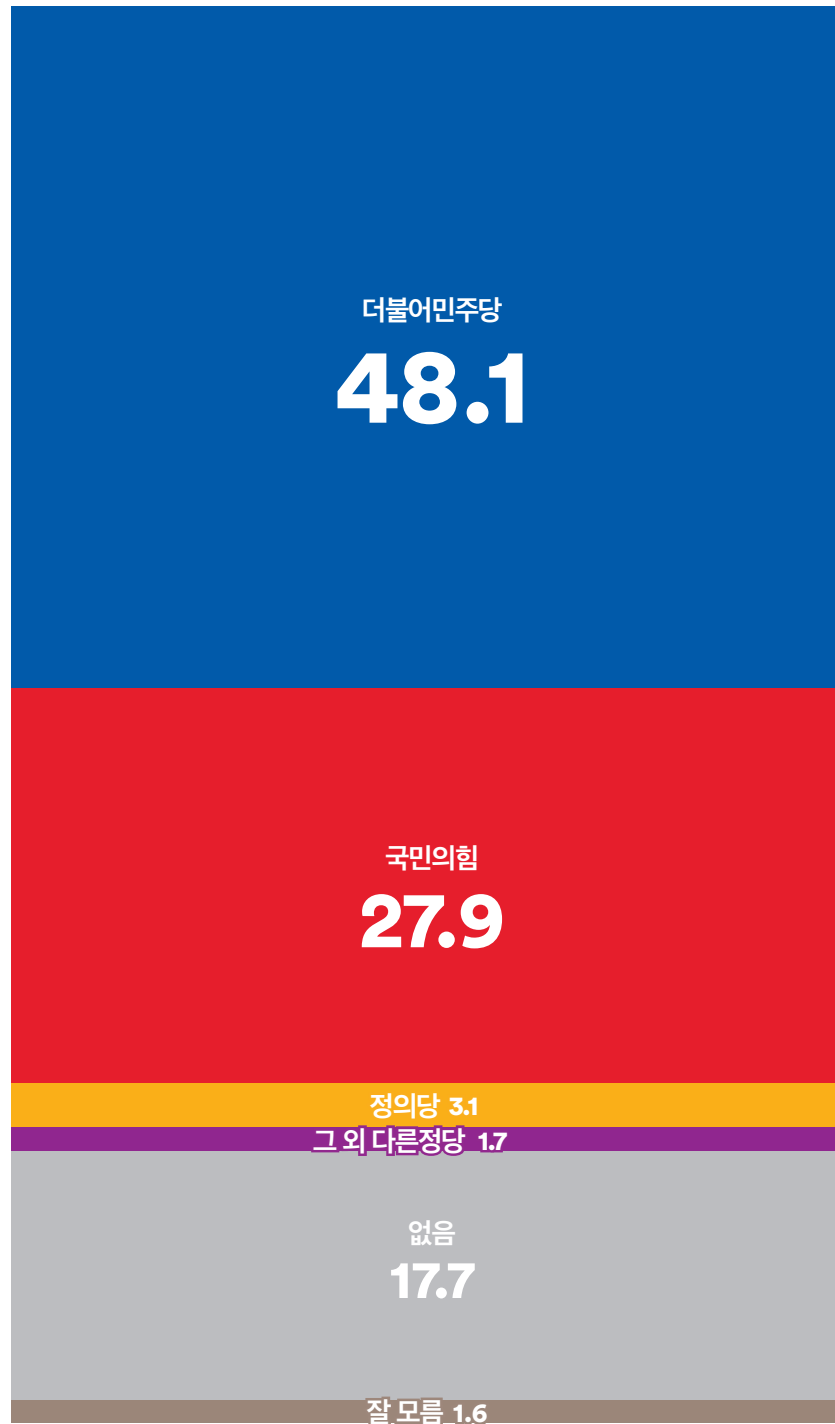
본 조사결과는 표본조사이므로 결맞값 해석 시 표본오차를 반드시 고려해야 하며 통계보정을 위해 주민등록인구통계를 기반으로 성·연령대·지역(권역)별 사후가중을 실시하였습니다.
사례수가 30명 미만일 경우, 이상치(outlier: 변수의 분포에서 비정상적으로 분포를 벗어난 값)의 영향을 크게 받을 수 있으므로 결과 해석에 유의해야 합니다.
결맞값은 소수점 둘째 자리에서 반올림하여 첫째 자리까지 표기하였으며 결과에 대한 단순 합산 시 반올림 오차(round-off error)가 발생할 수 있습니다. 이에 따라 세부 항목의 단순 합은 100.0%가 아닌 99.9% 또는 100.1%로 나타날 수 있습니다.
호감도 측정 결과를 기반으로 산출한 지수(Index)는 비율과 구분하기 위해 소수점 첫 번째 자리에서 반올림한 정수로 표기합니다.



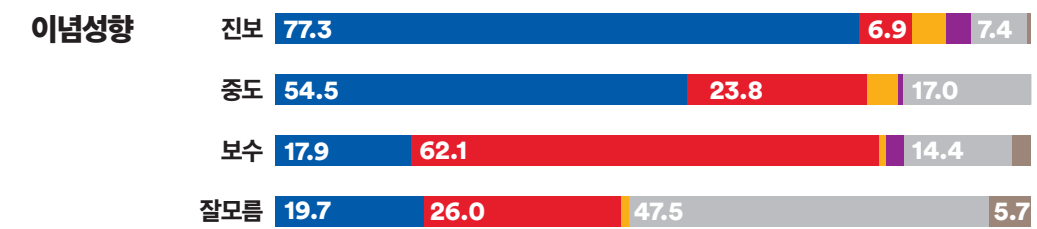
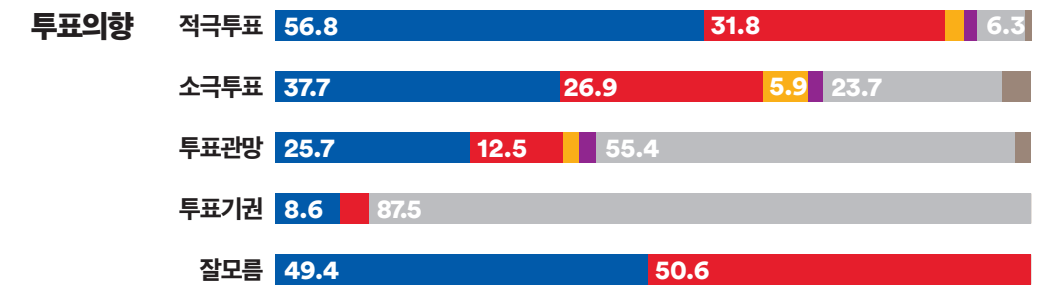
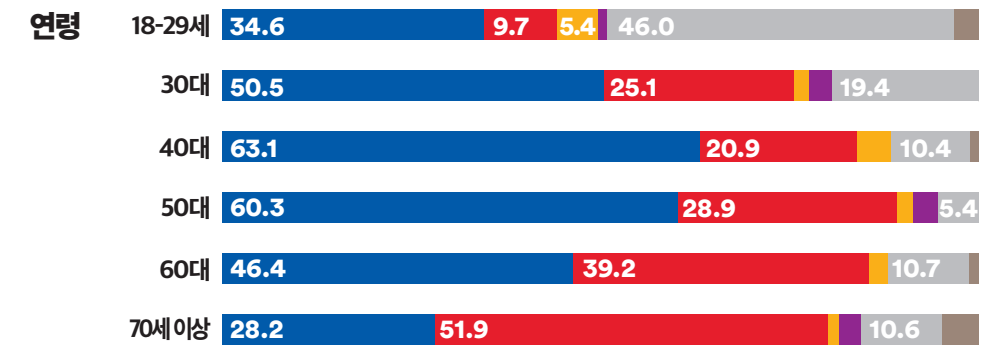
갑선거구: 발산동, 우장산동, 화곡1동, 화곡2동, 화곡3동, 화곡8동
을선거구: 등촌3동, 가양1동, 가양2동, 방화1동, 방화2동, 방화3동, 공향동
병선거구: 염창동, 등촌1동, 등촌2동, 가양3동, 화곡본동, 화곡4동, 화곡6동

WWW.
FLOWERRESEARCH.
COM

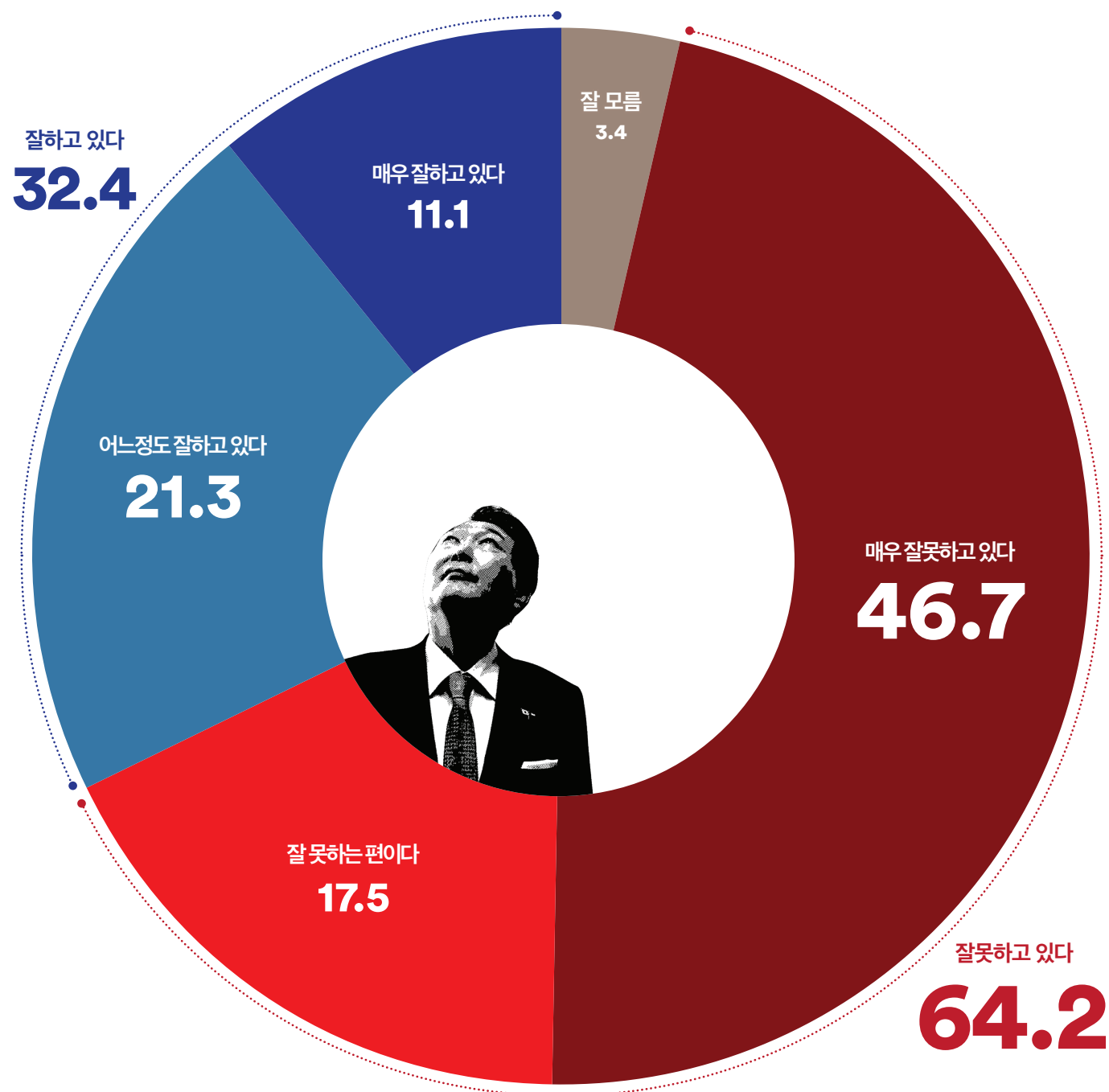
Q. 평소 지지하거나 조금이라도 더 호감이 가는 정당은 다음 중 어디입니까?



강서구 모든 권역에서 '더불어민주당' 우세
남녀모두, 60대 이하에서는 '더불어민주당'이 우세하거나 앞서고 70세 이상에서는 '국민의힘' 앞섬
진보·중도층은 '더불어민주당' 우세, 보수층은 '국민의힘' 우세(중도층의 양당 간 격차: 30.7%p)
적극 투표층에서는 '더불어민주당' 우세(격차: 25.0%p)

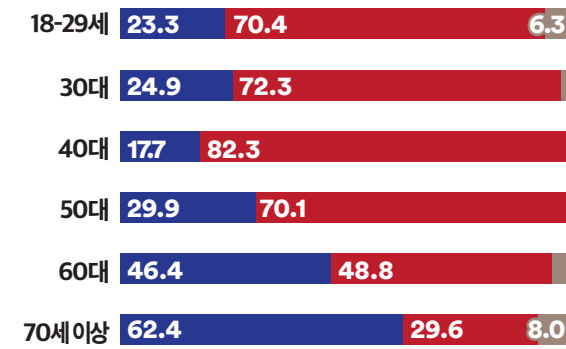


Q. 윤석열 대통령의 국정 운영에 대해 어떻게 평가하십니까?

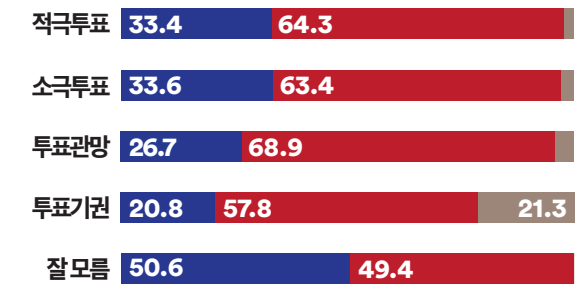


강서구 모든 권역에서 '부정' 평가가 우세
50대 이하 연령층에서는 '부정' 평가가 압도적 우세, 70세 이상에서는 '긍정' 평가가 우세
진보·중도층은 '부정' 평가 우세, 보수층은 '긍정' 평가 우세(중도층의 양당 간 격차: 49.8%p)
적극 투표층과 소극 투표층에서도 '부정' 평가 우세

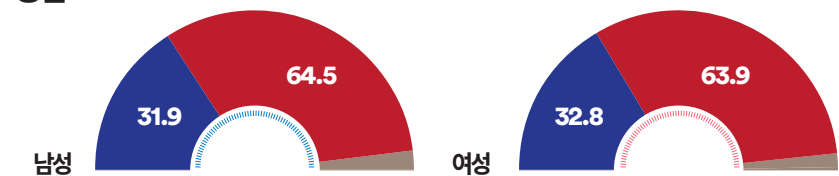
연령



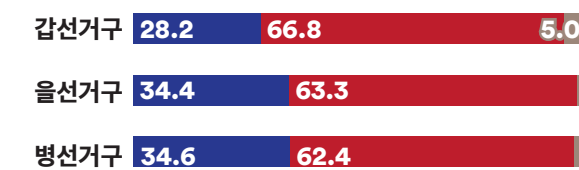
투표의향



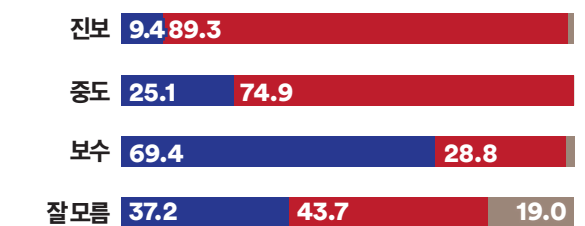
성별



거주권역



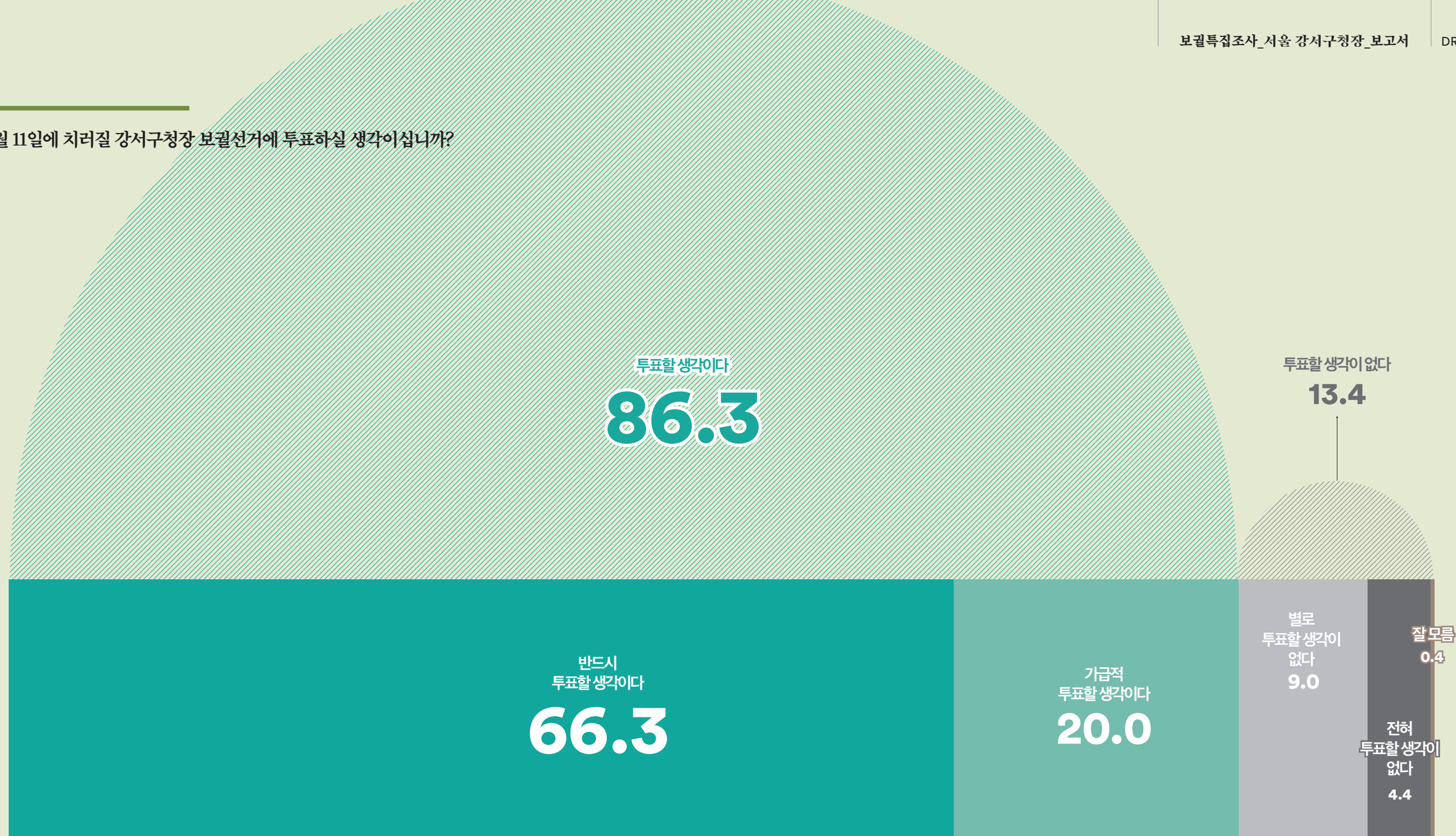
이념성향



잘하고 있다 잘못하고 있다 모르겠다



Q. 오는 10월 11일에 치러질 강서구청장 보궐선거에 투표하실 생각이십니까?



반드시
투표할 생각이다
66.3

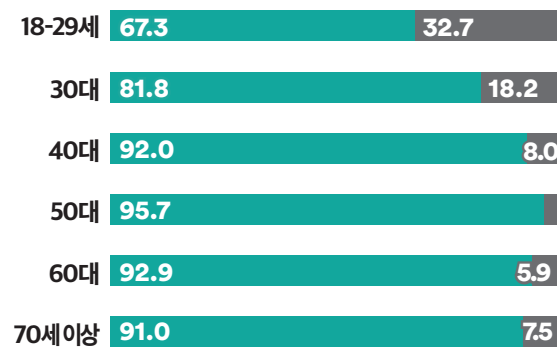
가급적
투표할 생각이다
20.0

별로
투표할 생각이
없다
9.0

잘 모름
0.4

전혀
투표할 생각이
없다
4.4

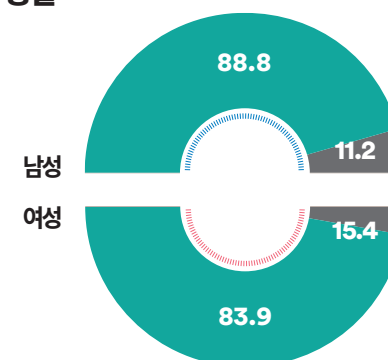
연령



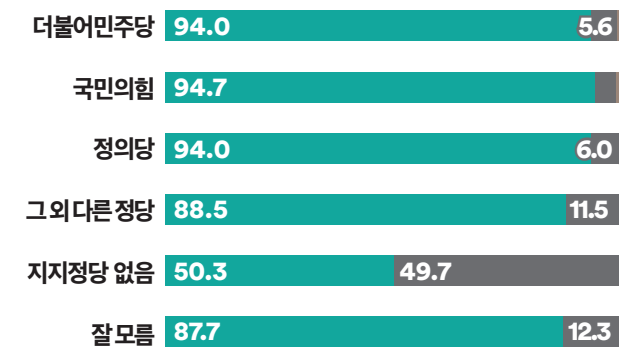
거주권역



성별



정당지지도



투표할 생각이다 투표할 생각이 없다 모르겠다

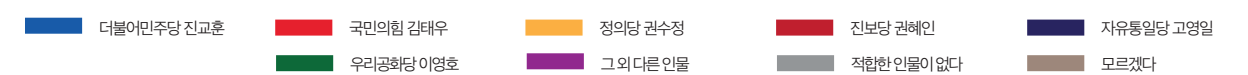
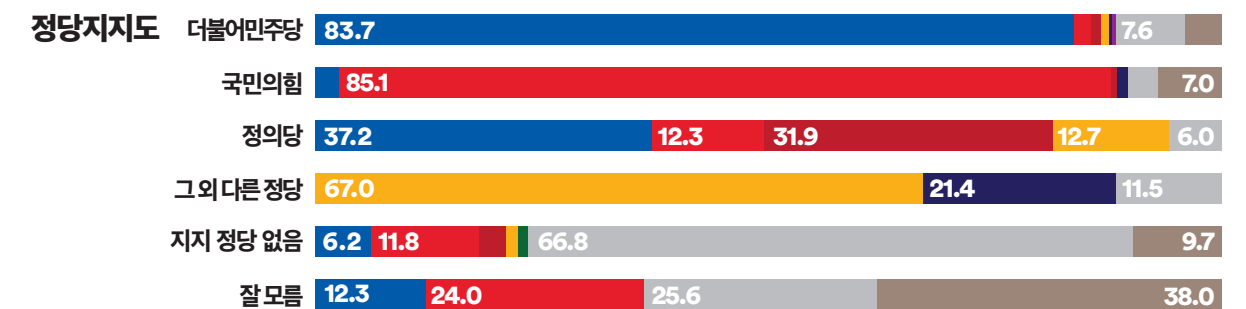
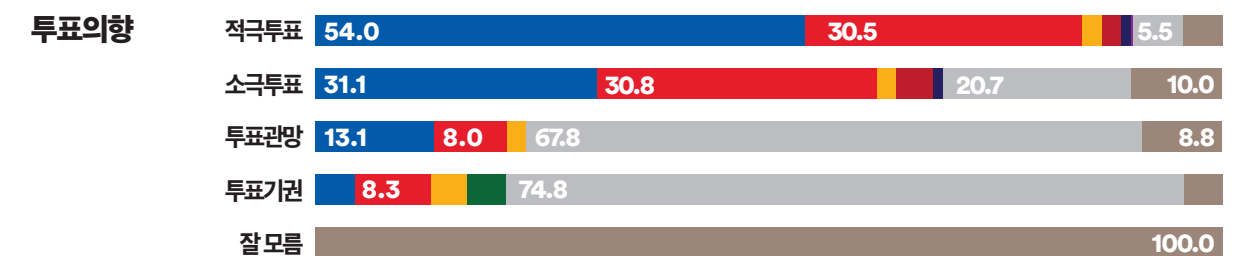
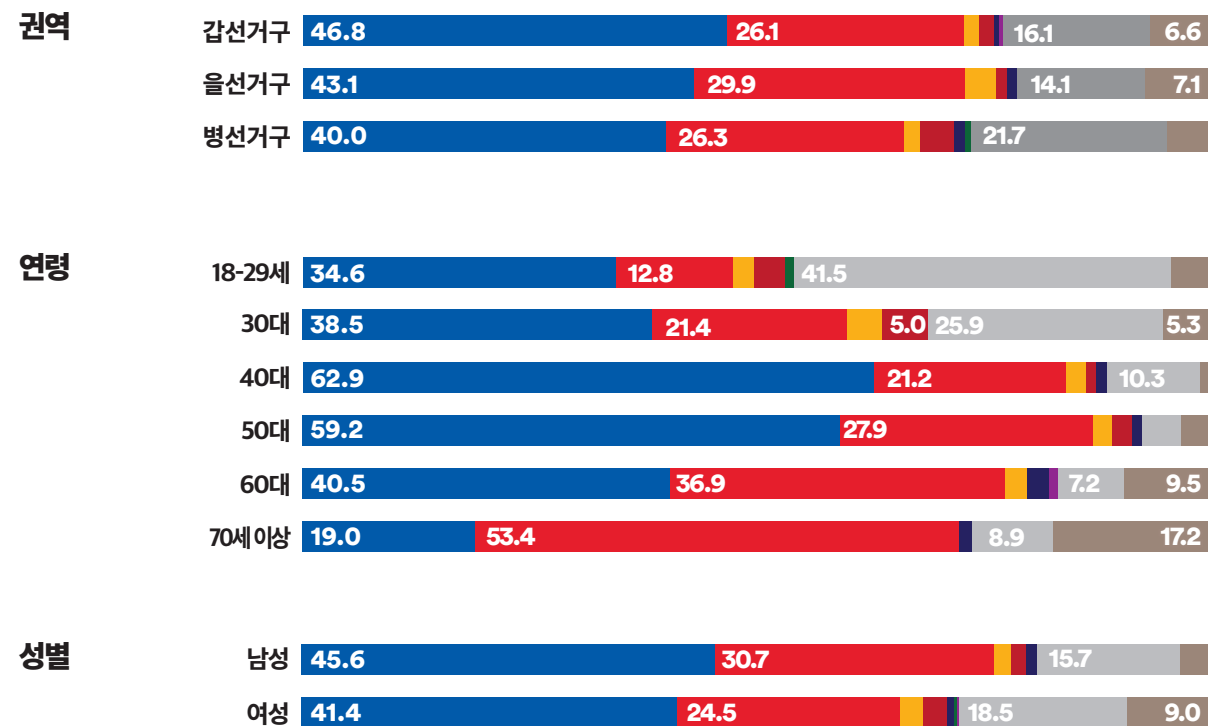

Q. 이번 강서구청장 보궐 선거에 출마한 다음 인물 중 누구에게 투표하시겠습니까?

모든 권역에서 '더불어민주당 진교훈' 후보가 앞서거나 우세

'더불어민주당 진교훈' 후보는 18~29세·40·50대에서 우세, 30·60대에서 앞섬

'국민의힘 김태우' 후보는 70세 이상 연령층에서 우세

적극 투표층에서는 '더불어민주당 진교훈(54.0%)', '국민의힘 김태우(30.5%)' (격차 23.5%p)



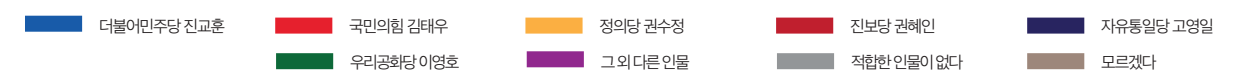
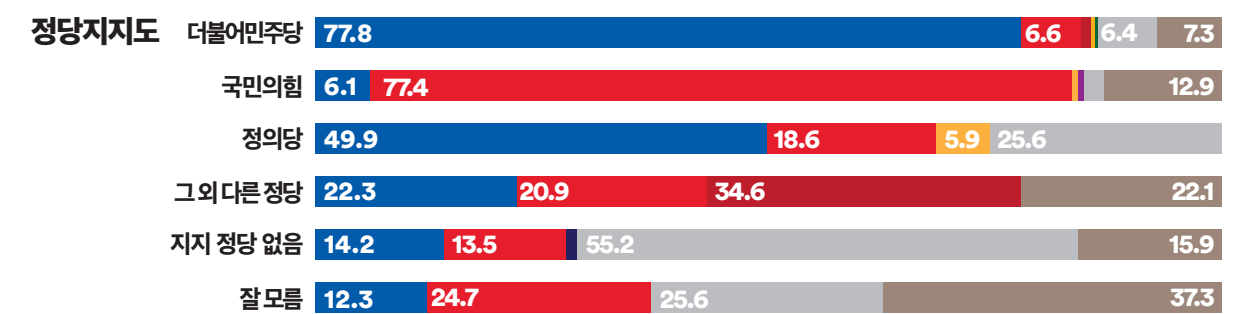
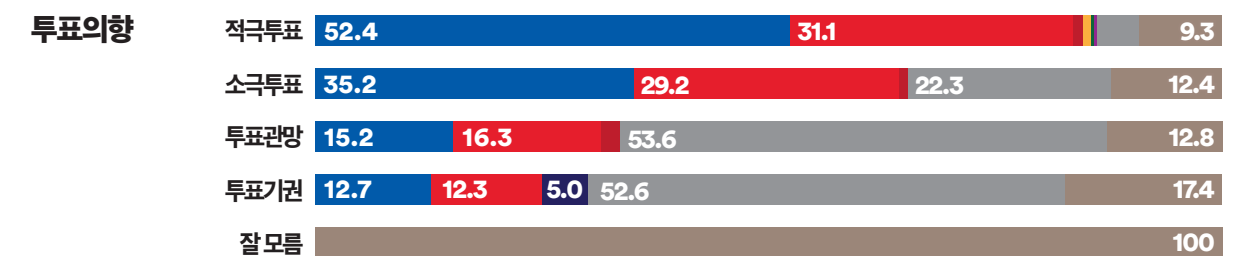
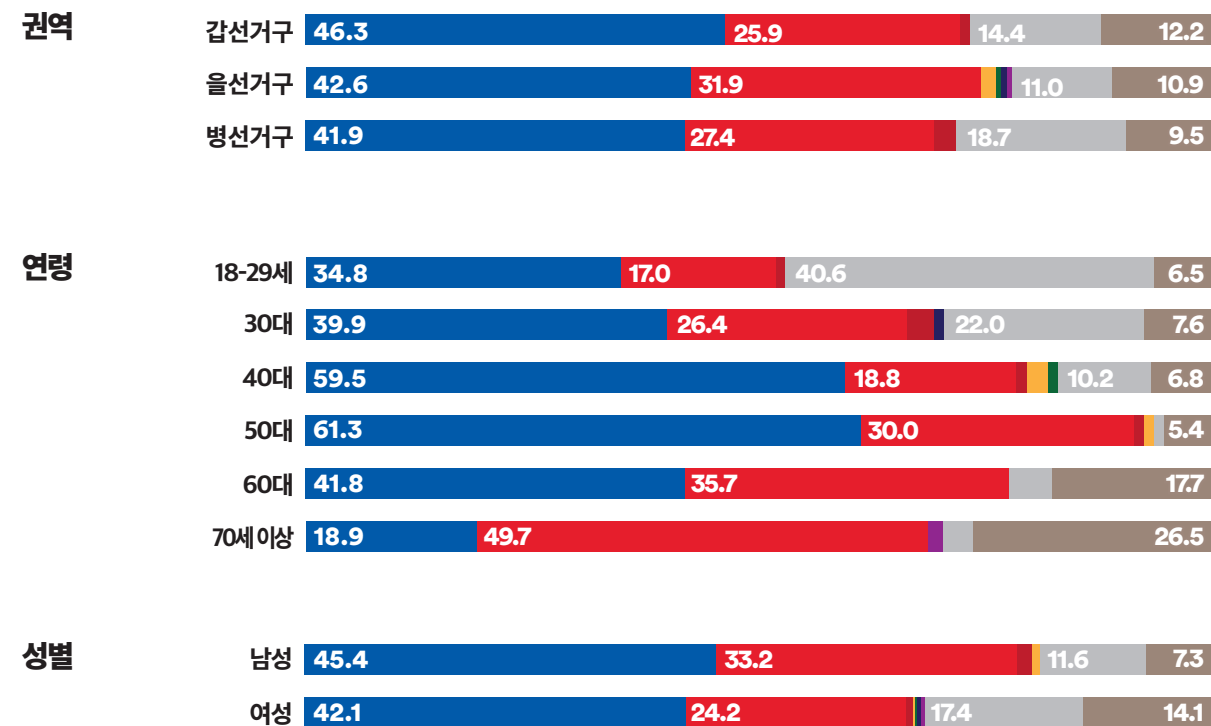
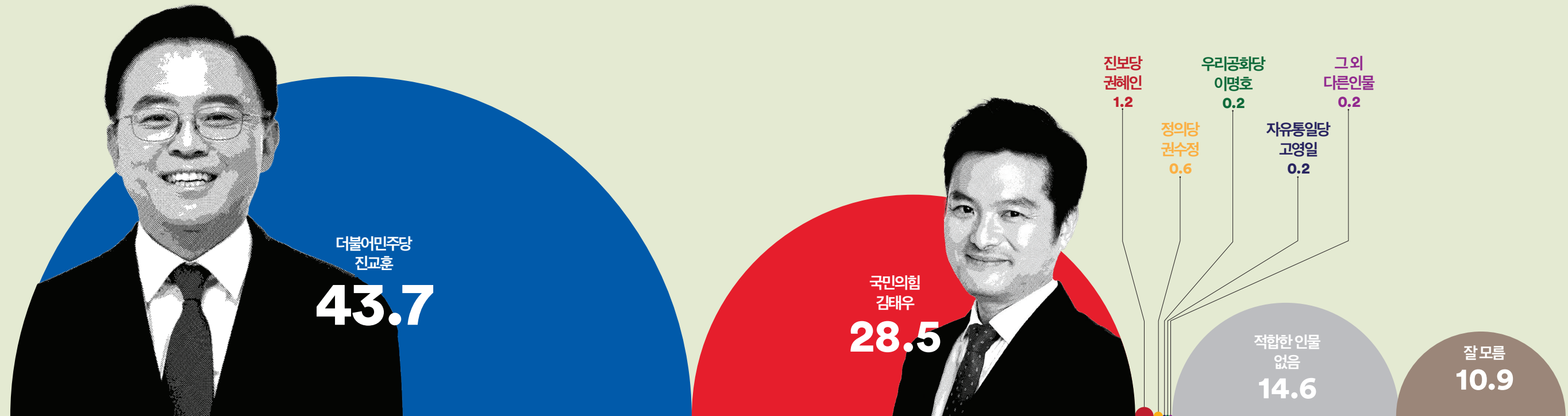
Q. 그렇다면 다음 중 누가 차기 강서구청장으로 당선될 가능성이 가장 높다고 생각하십니까?

모든 권역에서 '더불어민주당 진교훈' 후보가 앞서거나 우세

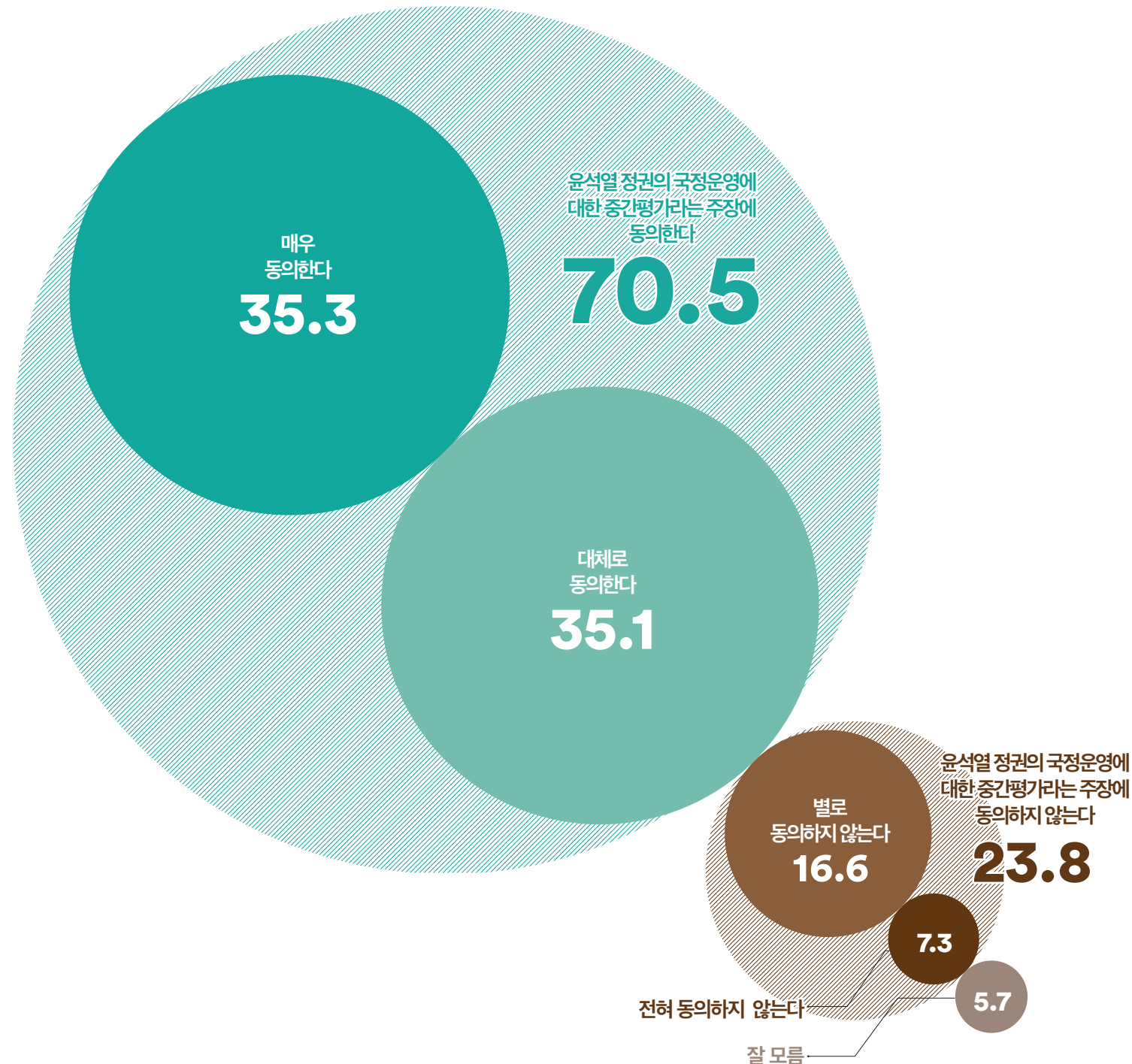
'더불어민주당 진교훈' 후보는 40·50대에서 우세, 18~29세·30·60대에서 앞섬

'국민의힘 김태우' 후보는 70세 이상 연령층에서 우세

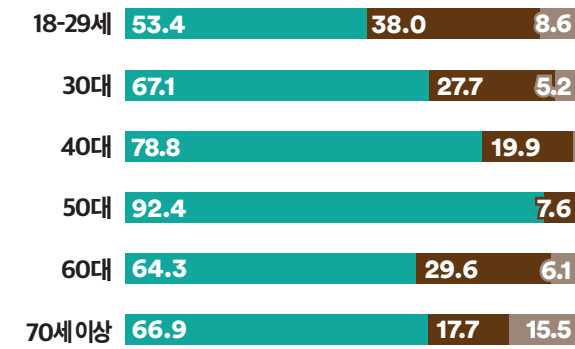
적극 투표층에서는 '더불어민주당 진교훈(52.4%)', '국민의힘 김태우(31.1%)' (격차 21.3%p)



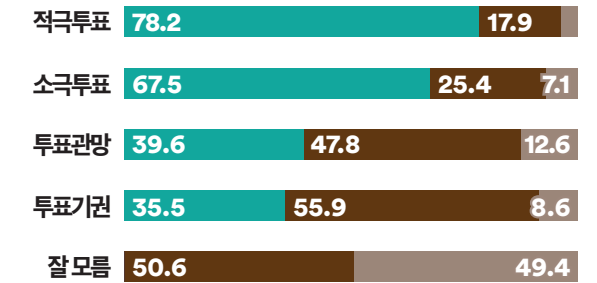
Q. 이번 보궐선거가 '지역 일꾼을 뽑는 선거를 넘어서 대통령에 대한 중간 평가 성격이 더 강한 선거'라는 주장에 대해 어떻게 생각하십니까?



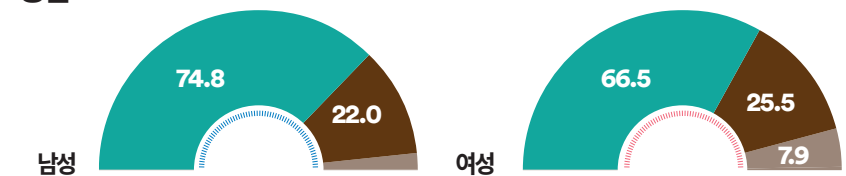
연령



투표의향



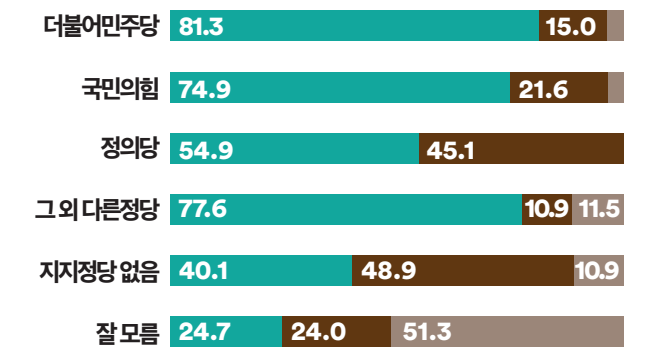
성별



거주권역



정당지지도



동의한다 동의하지 않는다 모르겠다

WWW.
FLOWERRESEARCH.
COM

여론조사꽃
경기 고양시 갑
서울 강서구청장
총선·보궐선거
특집조사
보고서

DR_202309_05

여론조사 

대한민국 마음의 지도를 그린다