

# 여론조사 꽃

## 성남 중원구

## 서울 동작구 을

### 총선 특집조사

### 보고서

CATI

조사기간: 2023년 10월 11일 ~ 10월 12일

# 여론조사꽃

## 성남 증원구

### 총선 특집조사

### 보고서

CATI

이념성향별 응답자 비율



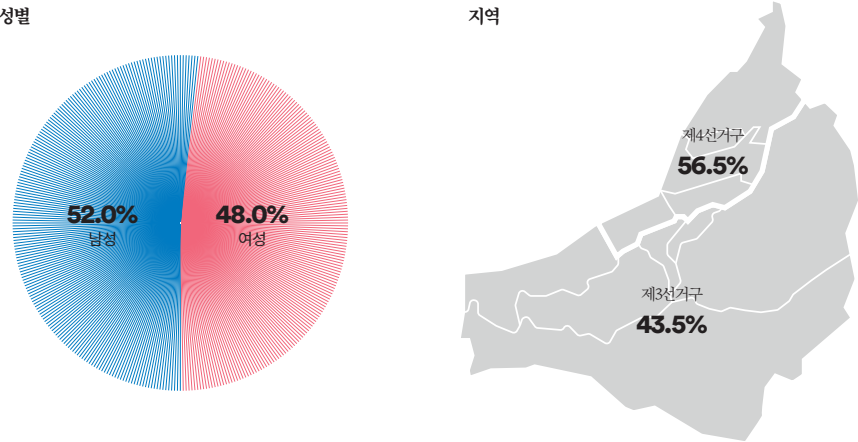
#### CATI 조사개요

모 집 단	경기도 성남시 증원구 선거구 거주 만18세 이상 남녀
표본크기	515명
표본오차	±4.3%포인트(95% 신뢰수준)
표집방법	성별, 연령대별, 권역별 비례할당 후 무작위 추출
조사방법	통신3사(전체 15,000개 / SKT: 7,500, KT: 4,500, LGU+: 3,000)제공 무선가상번호 활용 CATI 전화면접조사
가중방법	행정안전부 2023년 9월 30일 기준 성별, 연령대별, 권역별 인구 기준 가중치 산출(셀가중)
응 답 률	10.1% [총 통화시도 5,090명]
조사가간	2023년 10월 11일 ~ 10월 12일(2일간)
조사기관	(주)여론조사꽃

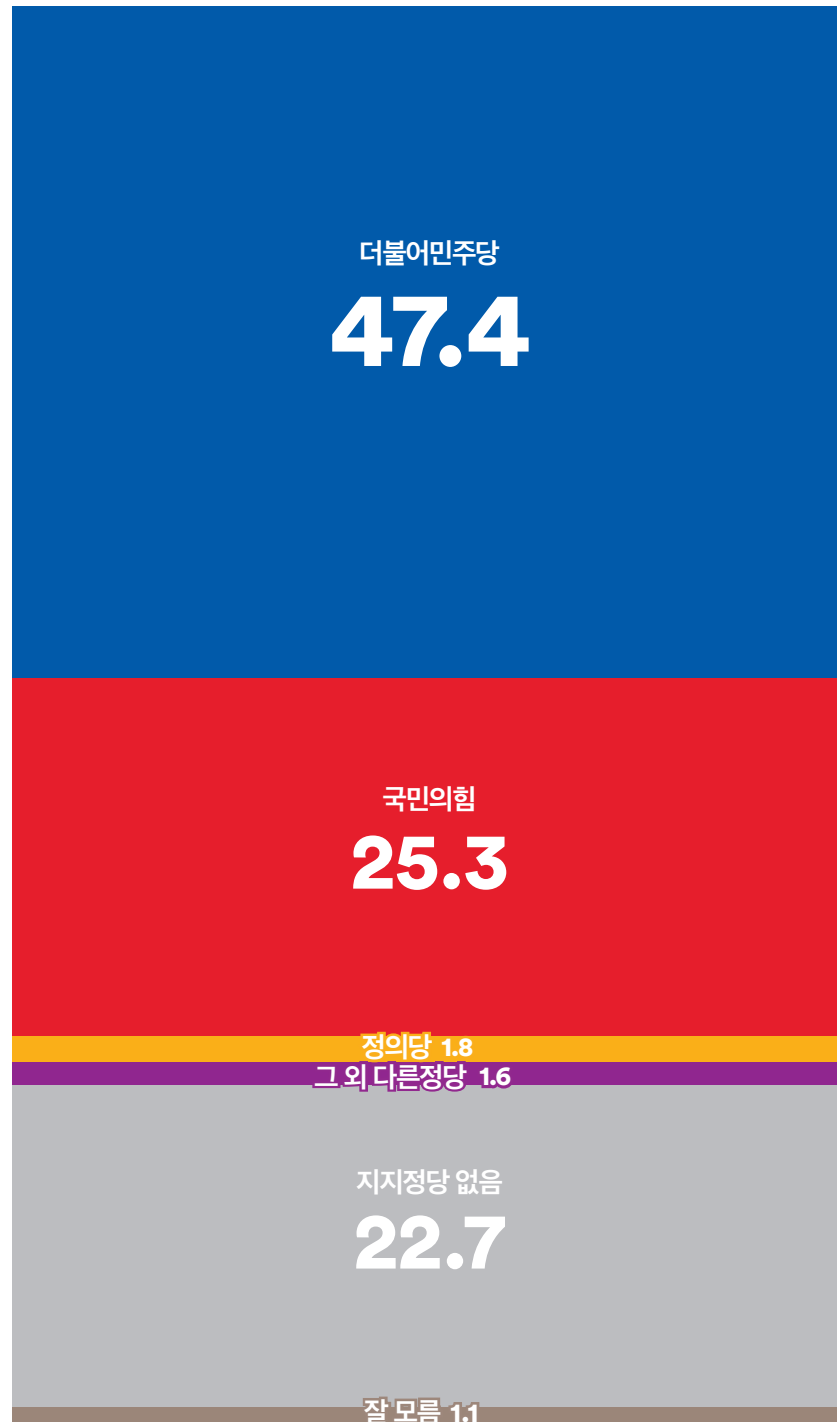
본 조사 결과의 저작권은 (주)여론조사꽃에 있습니다.  
무단 복제, 배포, 수정은 불가하며 보도, 연구, 교육 등 정당한 범위 안에서 공익적 목적을 위해  
(주)여론조사꽃의 자료를 인용할 경우 출처에 대한 명기와 함께 선거여론조사기준 108조 규정에 따라  
'조사의뢰자', '선거여론조사기관', '조사일시'를 반드시 준수하여 인용해 주시기 바랍니다.

응답자 특성		조사원료 사례수(A)		가중값 적용 기준(B)		가중값배율 (B/A)
		사례수(명)	비율(%)	사례수(명)	비율(%)	
전체		515	100.0%	515	100.0%	1.00
성별	남성	268	52.0	261	50.7	0.97
	여성	247	48.0	254	49.3	1.03
연령	만18~29세	84	16.3	83	16.1	0.99
	30대	89	17.3	89	17.3	1.00
	40대	85	16.5	87	16.9	1.02
	50대	98	19.0	98	19.0	1.00
	60대	92	17.9	93	18.1	1.01
	70세 이상	67	13.0	65	12.6	0.97
지역	성남·상대원1·2·3동 하대원·도촌동	291	56.5	290	56.3	1.00
	중앙·금광1·2동 은행1·2동	224	43.5	225	43.7	1.00

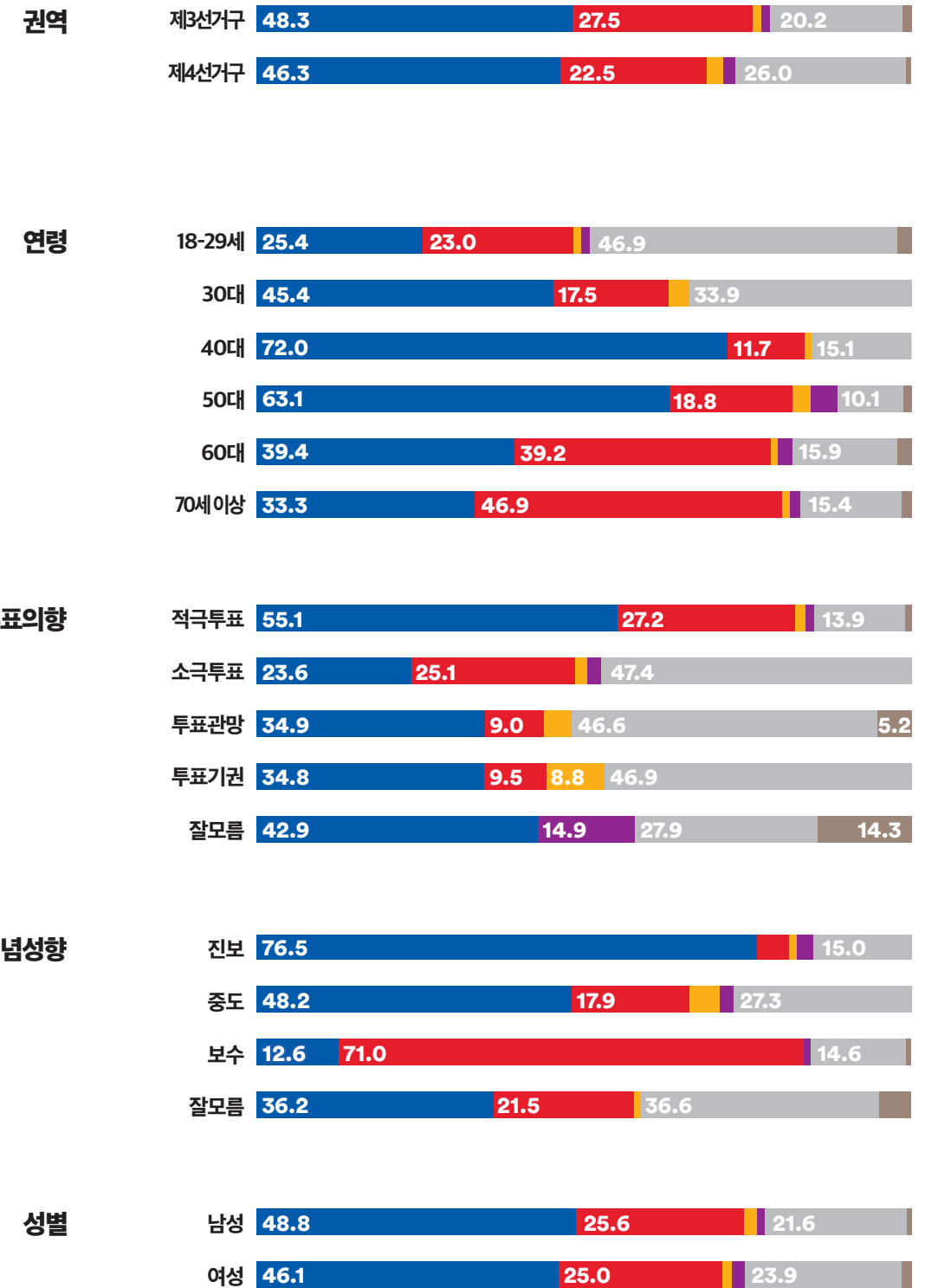
본 조사결과는 표본조사이므로 결괏값 해석 시 표본오차를 반드시 고려해야 하며 통계보정을 위해 주민등록인구통계를 기반으로 성·연령대·지역(권역)별 사후가중을 실시하였습니다.  
사례수가 30명 미만일 경우, 이상치(outlier: 변수의 분포에서 비정상적으로 분포를 벗어난 값)의 영향을 크게 받을 수 있으므로 결과 해석에 유의해야 합니다.  
결괏값은 소수점 둘째 자리에서 반올림하여 첫째 자리까지 표기하였으며 결과에 대한 단수 합산 시 반올림 오차(round-off error)가 발생할 수 있습니다. 이에 따라 세부 항목의 단순 합은 100.0%가 아닌 99.9% 또는 100.1%로 나타날 수 있습니다.  
호감도 측정 결과를 기반으로 산출한 지수(Index)는 비율과 구분하기 위해 소수점 첫 번째 자리에서 반올림한 정수로 표기합니다.



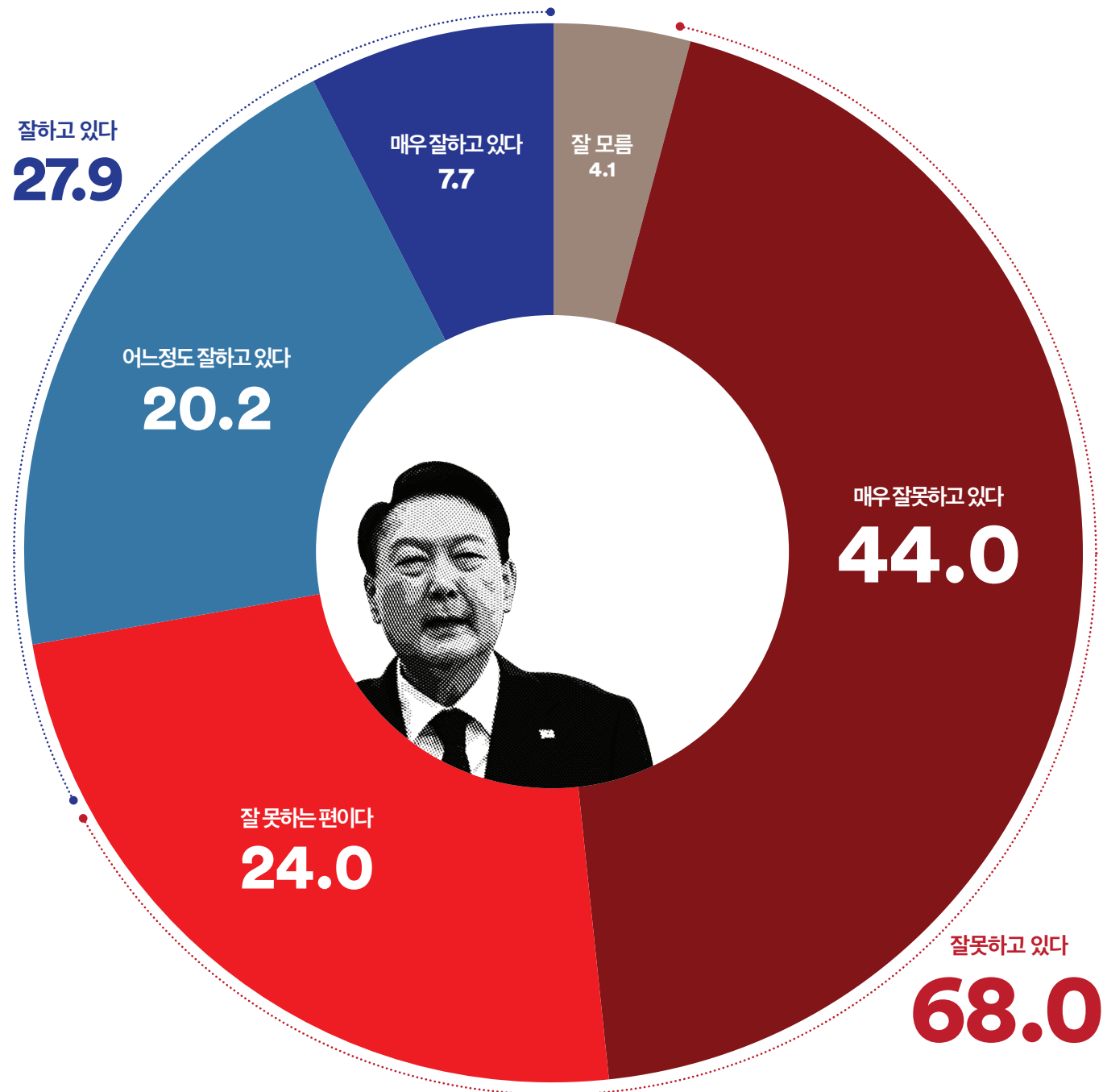
Q. 평소 지지하거나 조금이라도 더 호감이 가는 정당은 다음 중 어디입니까?



경기 성남시 중원구의 모든 권역에서 '더불어민주당'이 우세  
30·40·50대에서는 '더불어민주당' 우세, 20·60대에서는 박빙, 70세 이상에서는 '국민의힘'이 앞섬  
적극 투표층에서는 '더불어민주당' 27.9%p차 우세

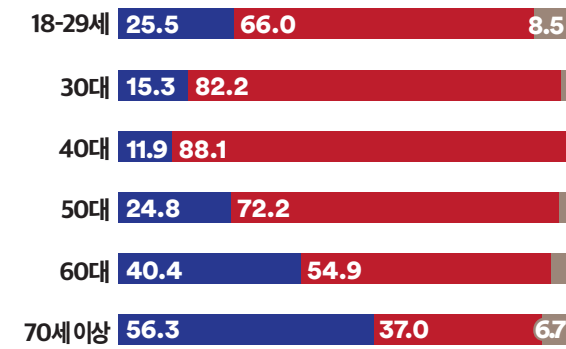


Q. 윤석열 대통령의 국정 운영에 대해 어떻게 평가하십니까?

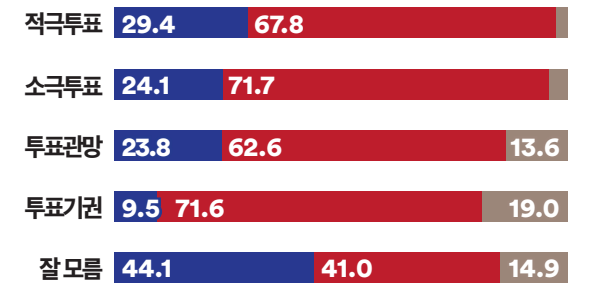


경기 성남시 중원구의 모든 권역에서 '부정' 평가가 우세  
60대 이하 연령층에서는 '부정' 평가가 앞서거나 우세, 70세 이상 연령층에서는 '긍정' 평가 앞섬  
진보·중도층은 '부정' 평가 우세, 보수층은 '긍정' 평가 우세(중도층 격차: 58.0%p)  
적극 투표층(격차 38.4%p)과 소극 투표층(격차 47.6%p)에서도 '부정' 평가 우세

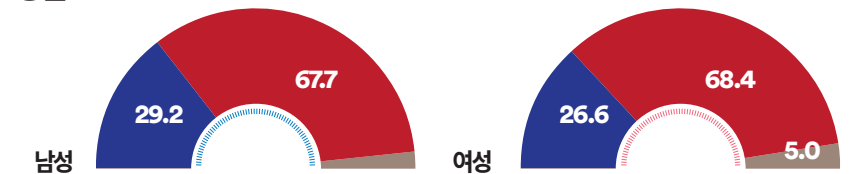
#### 연령



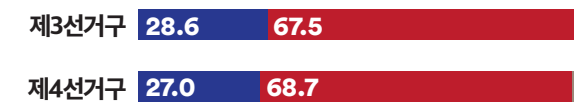
#### 투표의향



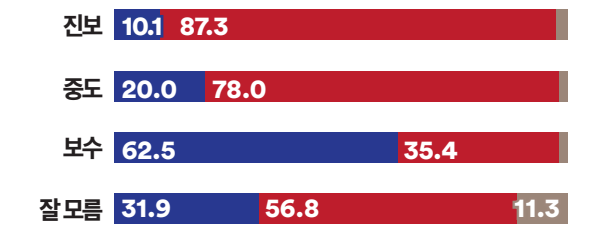
#### 성별



#### 권역

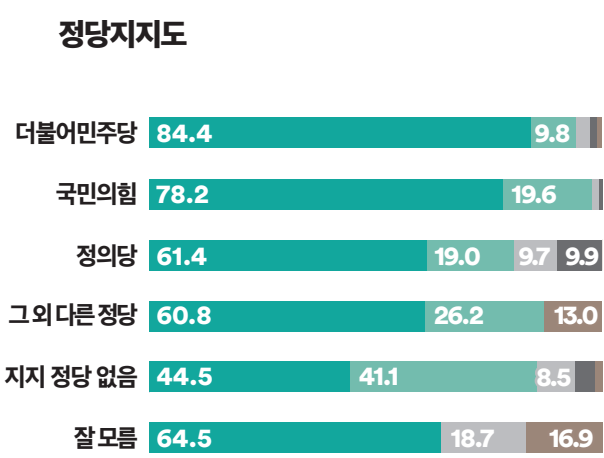
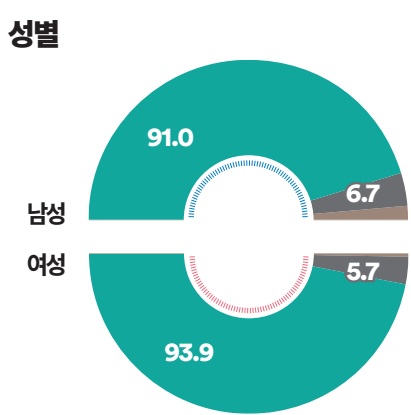


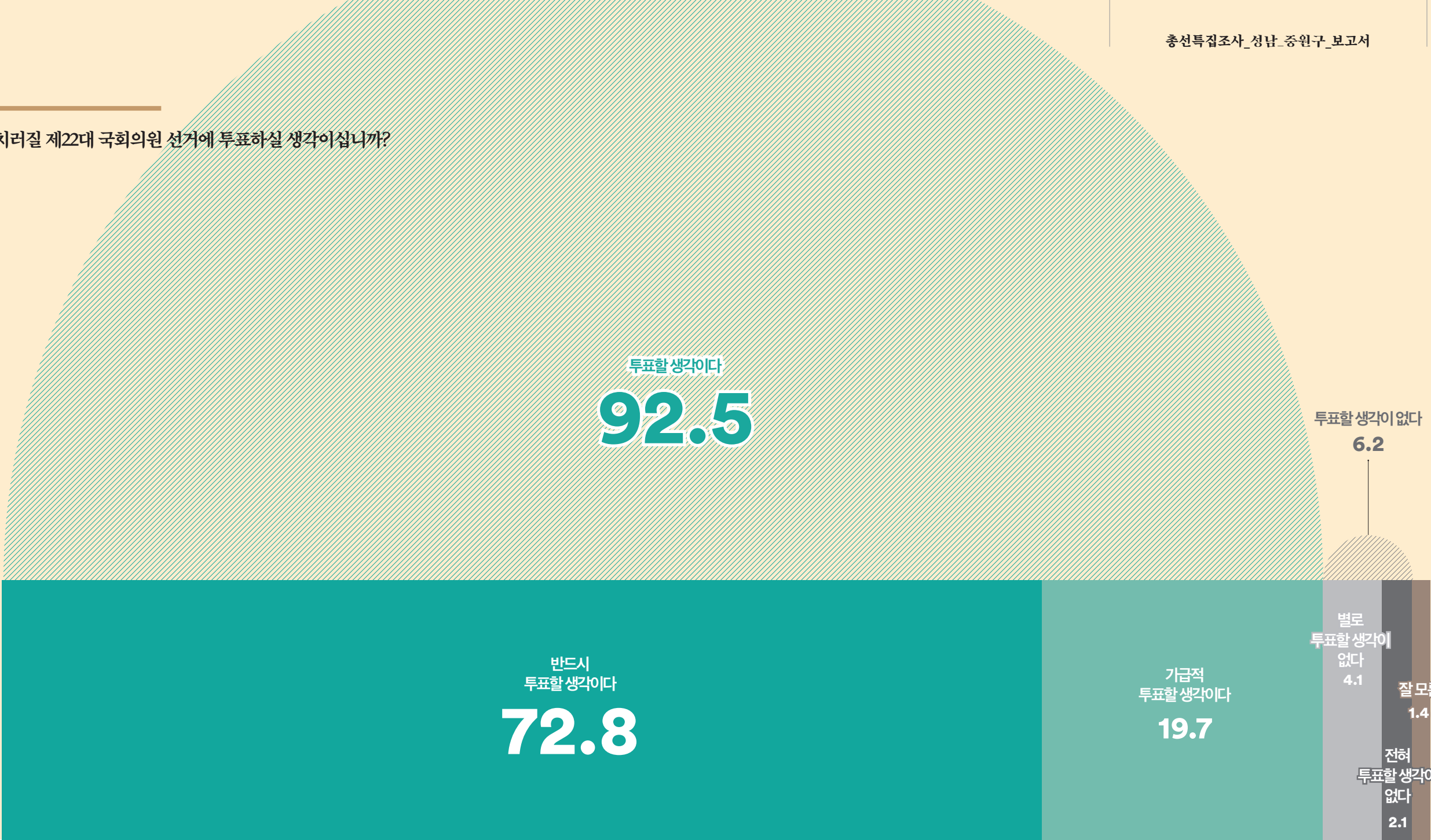


#### 이념성향



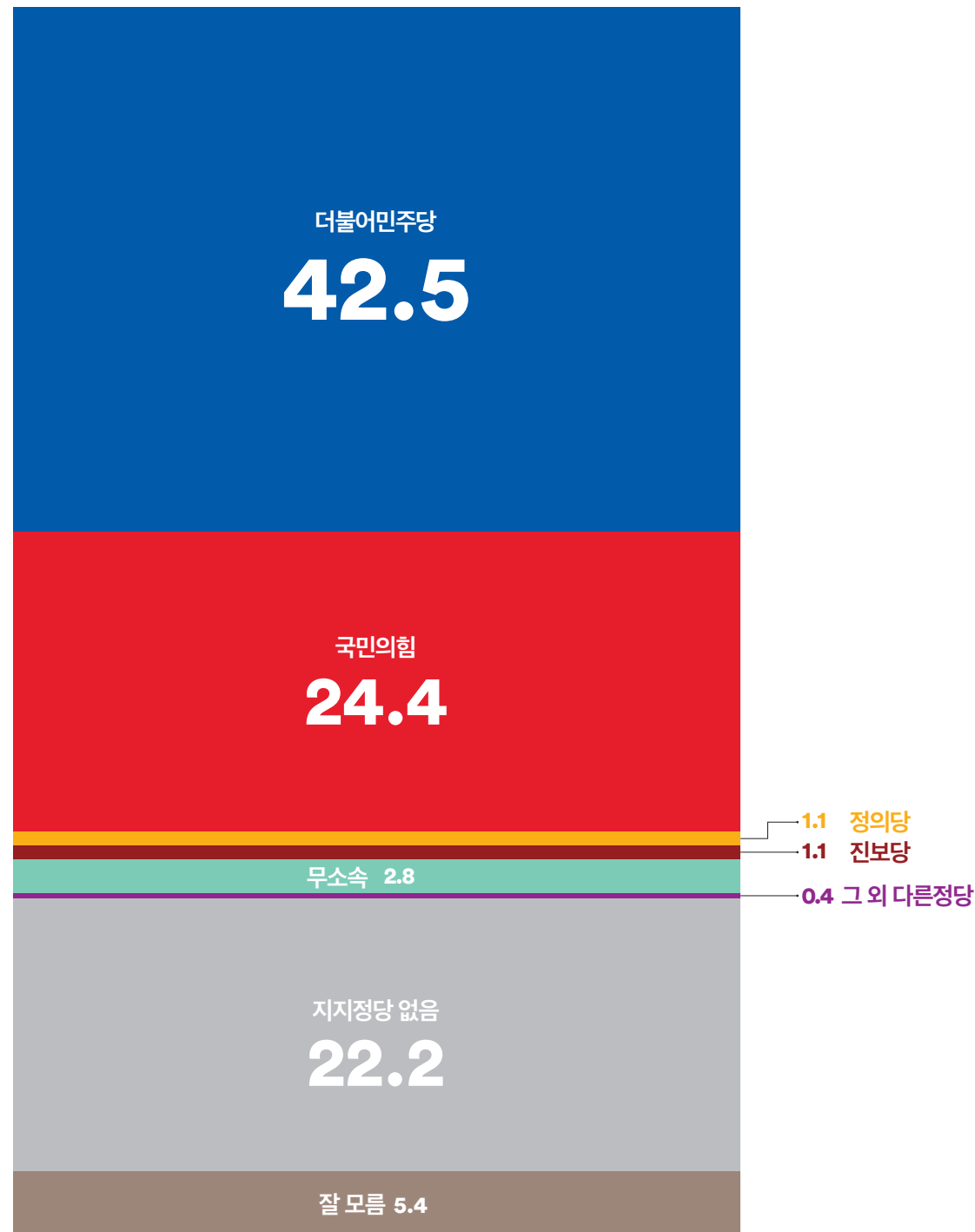
잘못하고 있다 잘못하고 있다 잘못하고 있다 잘못하고 있다 잘못하고 있다 잘못하고 있다 잘못하고 있다 잘못하고 있다 잘못하고 있다 잘못하고 있다

Q. 내년 4월에 치러질 제22대 국회의원 선거에 투표하실 생각이십니까?

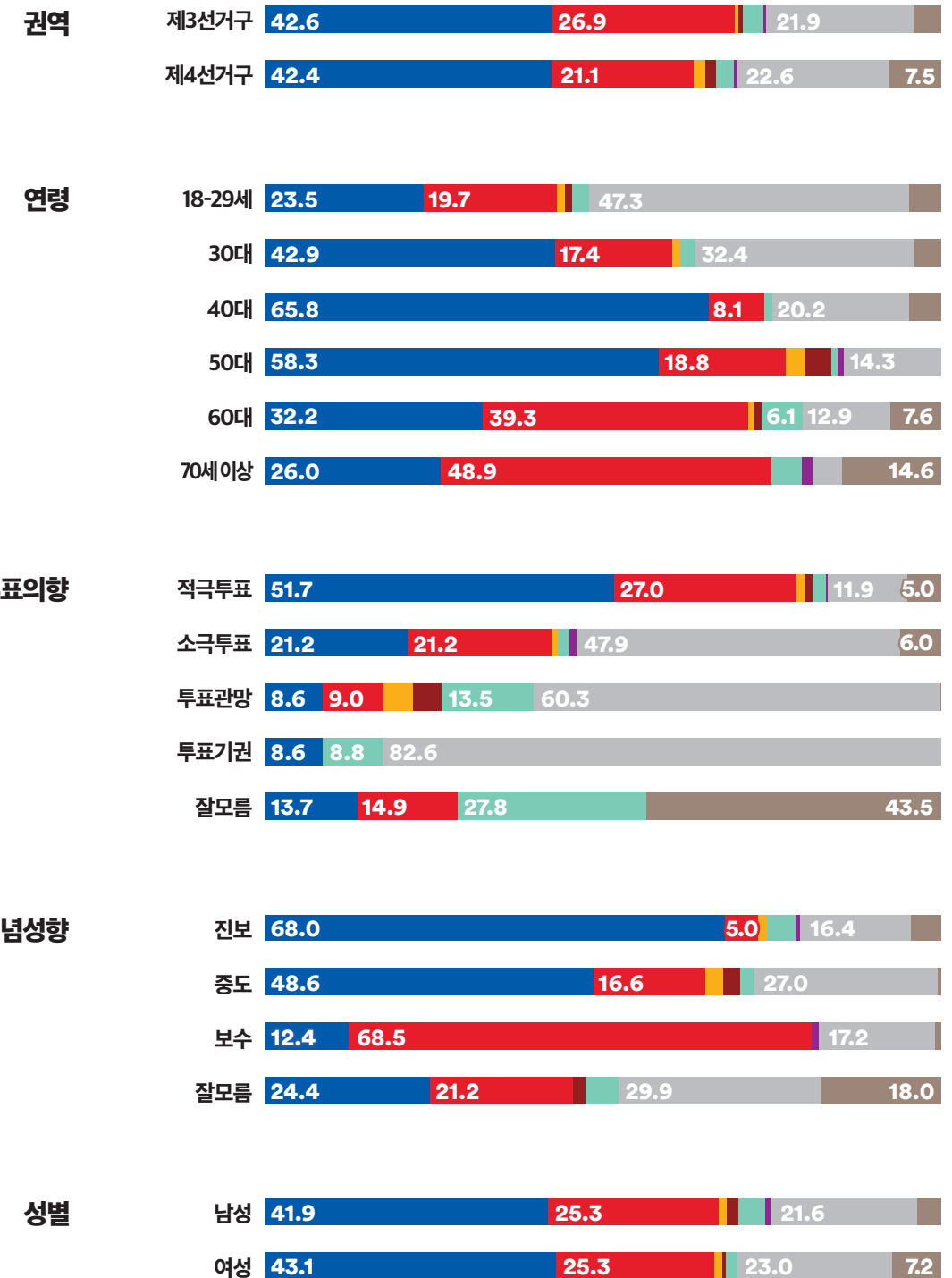


투표할 생각이다   투표할 생각이 없다   모르겠다

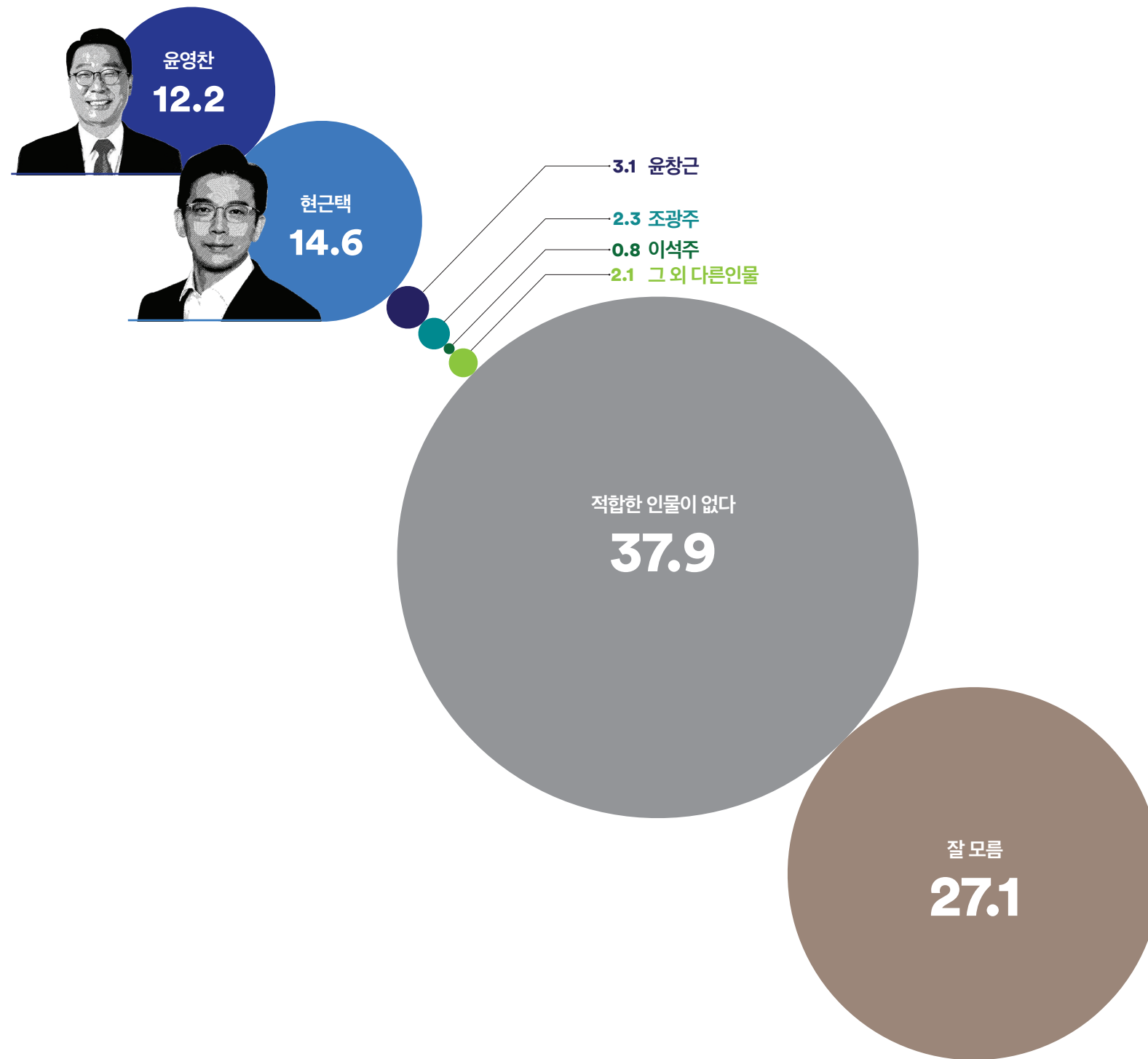
Q. 경기 성남시 중원구 선거구의 지역구 국회의원으로 어느 정당의 후보가 당선되어야 한다고 생각하십니까?



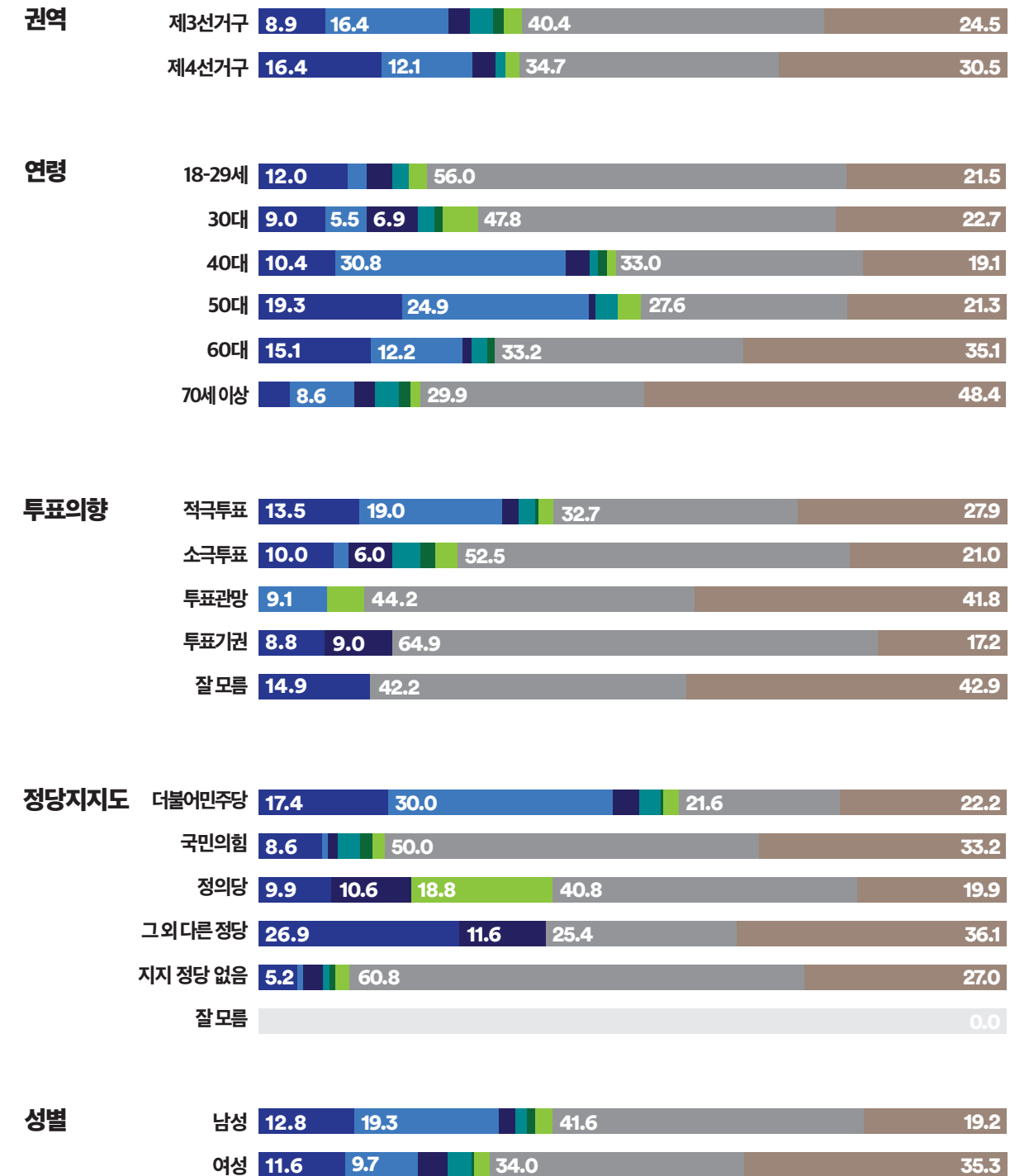
모든 권역, 모든 성별에서 '더불어민주당'이 우세  
50대 이하 연령층에서는 '더불어민주당'이 앞서거나 우세, 60대 이상 연령층은 '국민의힘'이 앞섬  
진보·중도층은 '더불어민주당', 보수층은 '국민의힘' 우세 (중도층 양당간 격차: 32.0%p)  
적극 투표층에서는 '더불어민주당' 우세(격차: 24.7%p)



Q. 경기 성남시 중원구 선거구의 더불어민주당 차기 총선 후보로 다음 중 누가 더 낫다고 생각하십니까?

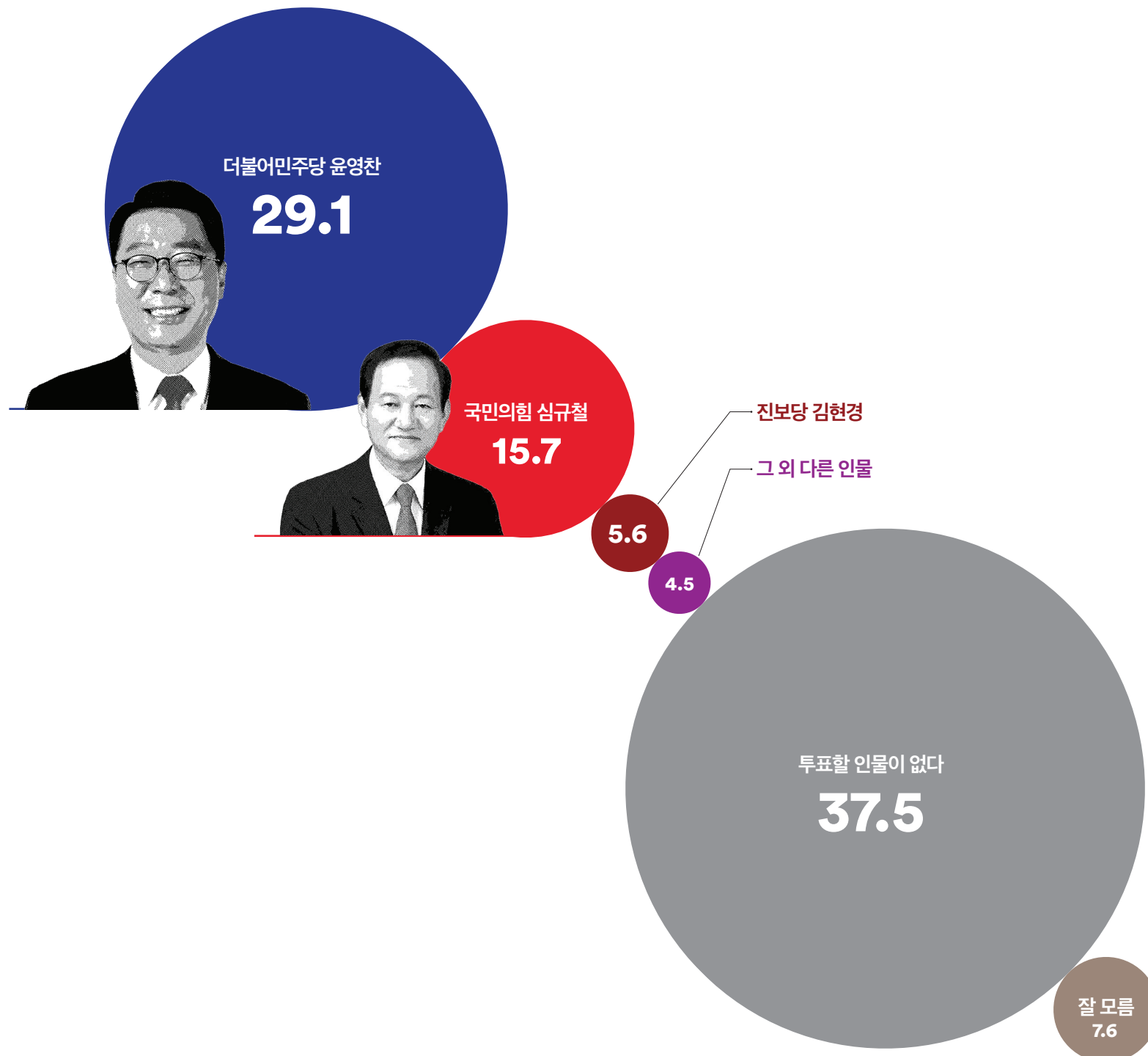


더불어민주당 지지층에서는 '현근택' 30.0% vs '윤영찬' 17.4% (격차 12.6%p),  
국민의힘 지지층에서는 '윤영찬' 8.6% vs '현근택' 0.7% (격차 7.9%p),  
무당층에서는 '윤영찬' 52% vs '현근택' 0.8% (격차 44%p)  
적극 투표층에서는 '현근택' 19.0% vs '윤영찬' 13.5% (격차 5.5%p)

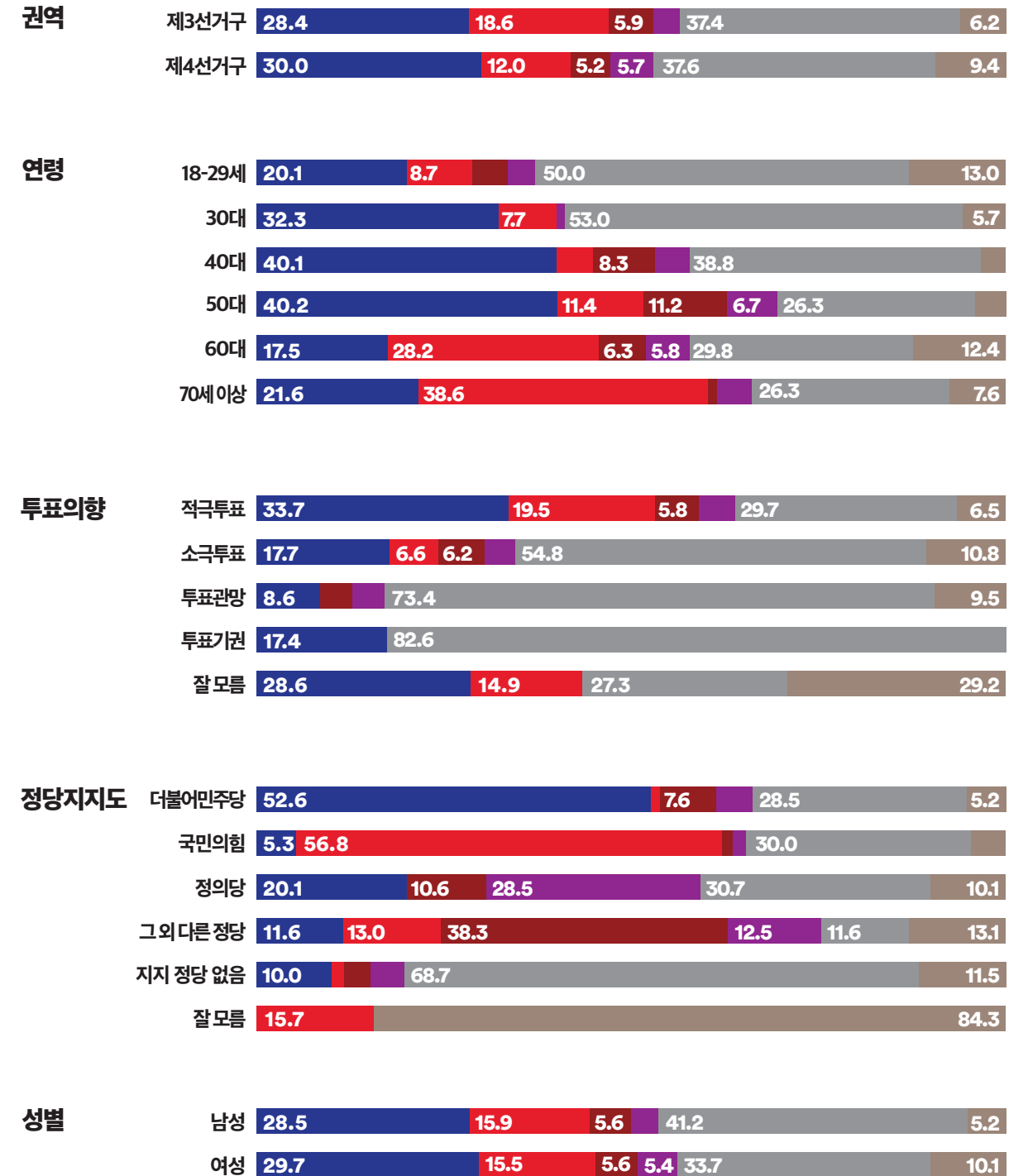


윤영찬, 현근택, 윤창근, 조광주, 이석주, 그 외 다른인물, 적합한 인물이 없다, 모르겠다

Q. 만약 다음 인물들이 맞붙는다면, 누구에게 투표하시겠습니까?



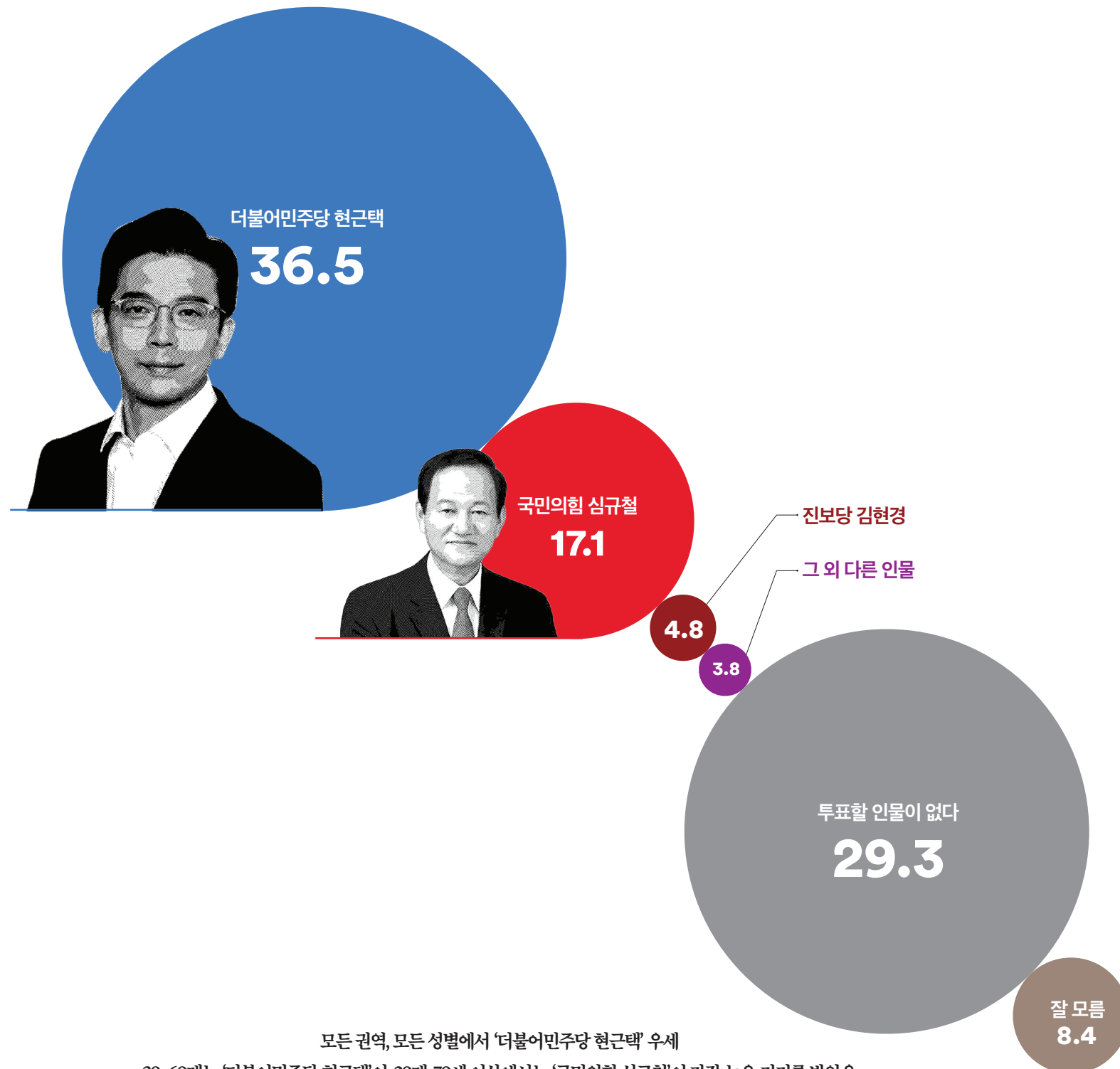
모든 권역, 모든 성별에서 '더불어민주당 윤영찬' 우세  
 50대 이하는 '더불어민주당 윤영찬'이, 60대 이상에서는 '국민의힘 심규철'이 가장 높은 지지를 받았음  
 무당층에서는 '더불어민주당 윤영찬'(10.3%), '진보당 김현경'(3.5%), '국민의힘 심규철'(1.7%) 순  
 적극 투표층에서는 '더불어민주당 윤영찬'(33.7%), '국민의힘 심규철' (19.5%), '진보당 김현경'(5.8%) 순  
 더불어민주당 후보 적합도에서 '현근택'을 지지했던 사람 중 38.7%만 '윤영찬'을 지지하는 것으로 나타남



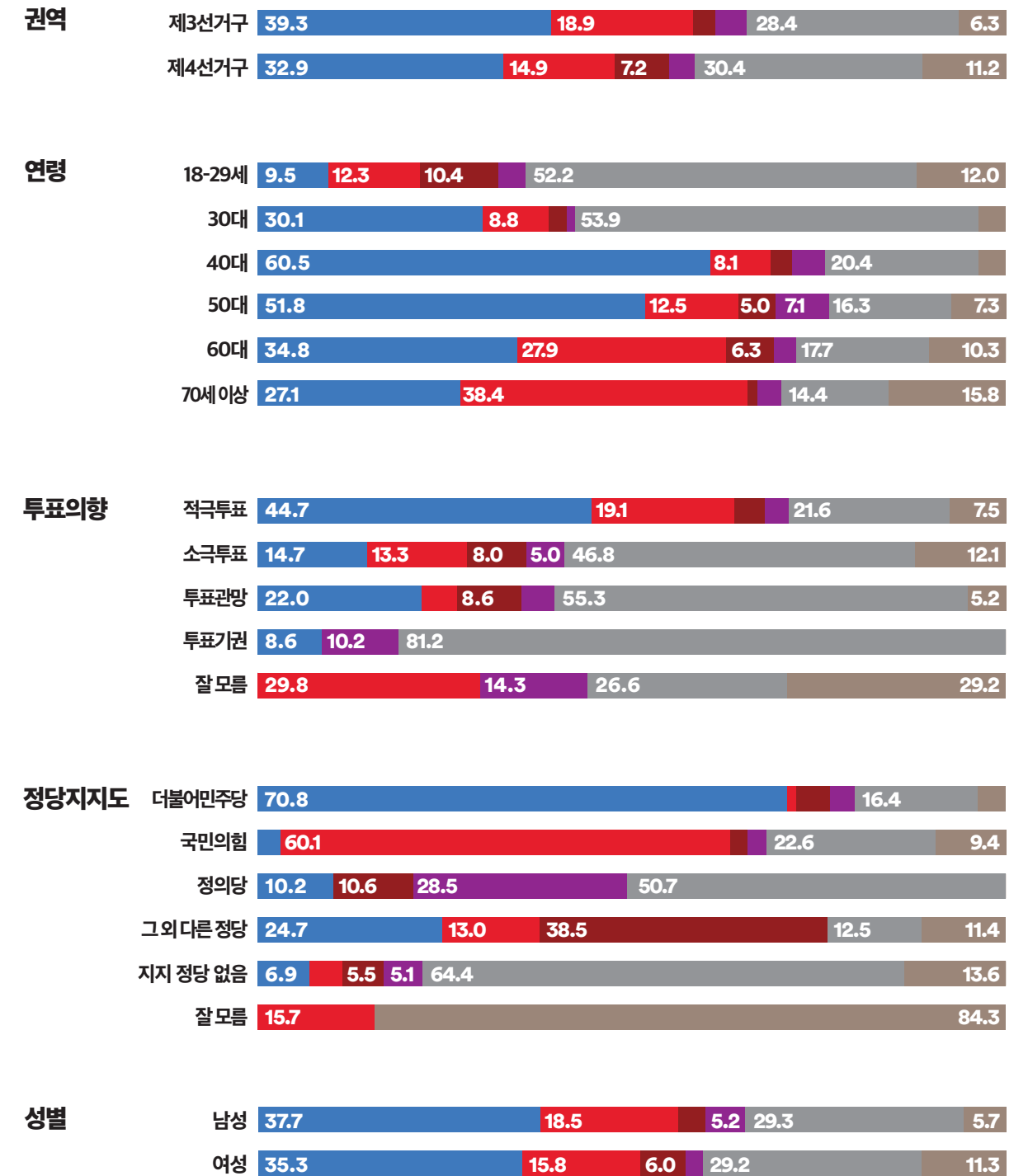
■ 더불어민주당 윤영찬   
 ■ 국민의힘 심규철   
 ■ 진보당 김현경  
■ 그 외 다른 인물   
 ■ 적합한 인물이 없다   
 ■ 모르겠다



Q. 만약 다음 인물들이 맞붙는다면, 누구에게 투표하시겠습니까?



모든 권역, 모든 성별에서 '더불어민주당 현근택' 우세  
30~60대는 '더불어민주당 현근택'이, 20대·70세 이상에서는 '국민의힘 심규철'이 가장 높은 지지를 받았음  
무당층에서는 '더불어민주당 현근택(6.9%)', '진보당 김현경(5.5%)', '국민의힘 심규철(4.5%)' 순  
적극 투표층에서는 '더불어민주당 현근택(44.7%)', '국민의힘 심규철(19.1%)', '진보당 김현경(4.0%)' 순  
더불어민주당 후보 적합도에서 '윤영찬'을 지지했던 사람 중 50.0%은 '현근택'을 지지하는 것으로 나타남



더불어민주당 현근택
  국민의힘 심규철
  진보당 김현경

그외 다른 인물
  적합한 인물이 없다
  모르겠다

서울  
동작구  
을

# 여론조사꽃

## 서울 동작구 을

### 총선 특집조사

### 보고서

CATI

이념성향별 응답자 비율



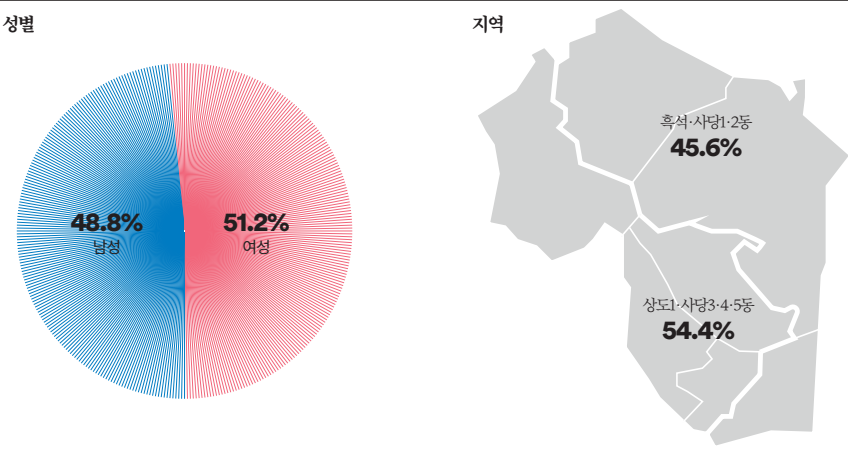
#### CATI 조사개요

모 집 단	서울 동작구 을 선거구 거주 만18세 이상 남녀
표본크기	502명
표본오차	±4.4%포인트(95% 신뢰수준)
표집방법	성별, 연령대별, 권역별 비례할당 후 무작위추출
조사방법	통신3사(전체 15,000개 / SKT: 7,500, KT: 4,500, LGU+: 3,000)제공 무선가상번호 활용 CATI 전화면접조사
가중방법	행정안전부 2023년 9월 30일 기준 성별, 연령대별, 권역별 인구 기준 가중치 산출(셀가중)
응답률	10.5% [총 통화시도 4,793명]
조사기간	2023년 10월 11일 ~ 10월 12일(2일간)
조사기관	(주)여론조사꽃

본 조사 결과의 저작권은 (주)여론조사꽃에 있습니다.  
무단 복제, 배포, 수정은 불가하며 보도, 연구, 교육 등 정당한 범위 안에서 공익적 목적을 위해 (주)여론조사꽃의 자료를 인용할 경우 출처에 대한 명기와 함께 선거여론조사기준 108조 규정에 따라 '조사의뢰자', '선거여론조사기관', '조사일시'를 반드시 준수하여 인용해 주시기 바랍니다.

응답자 특성			조사완료 사례수(A)		가중값 적용 기준(B)		가중값배율 (B/A)
			사례수(명)	비율(%)	사례수(명)	비율(%)	
	전체		502	100.0%	502	100.0%	1.00
성별		남성	245	48.8	241	48.0	0.98
		여성	257	51.2	261	52.0	1.02
연령		만18-29세	100	19.9	106	21.1	1.06
		30대	83	16.5	88	17.5	1.06
		40대	80	15.9	81	16.1	1.01
		50대	86	17.1	82	16.3	0.95
		60대	79	15.7	76	15.1	0.96
		70세 이상	74	14.7	69	13.7	0.93
지역		상도1·사당3·4·5동	273	54.4	273	54.4	1.00
		흑석사당1·2동	229	45.6	229	45.6	1.00

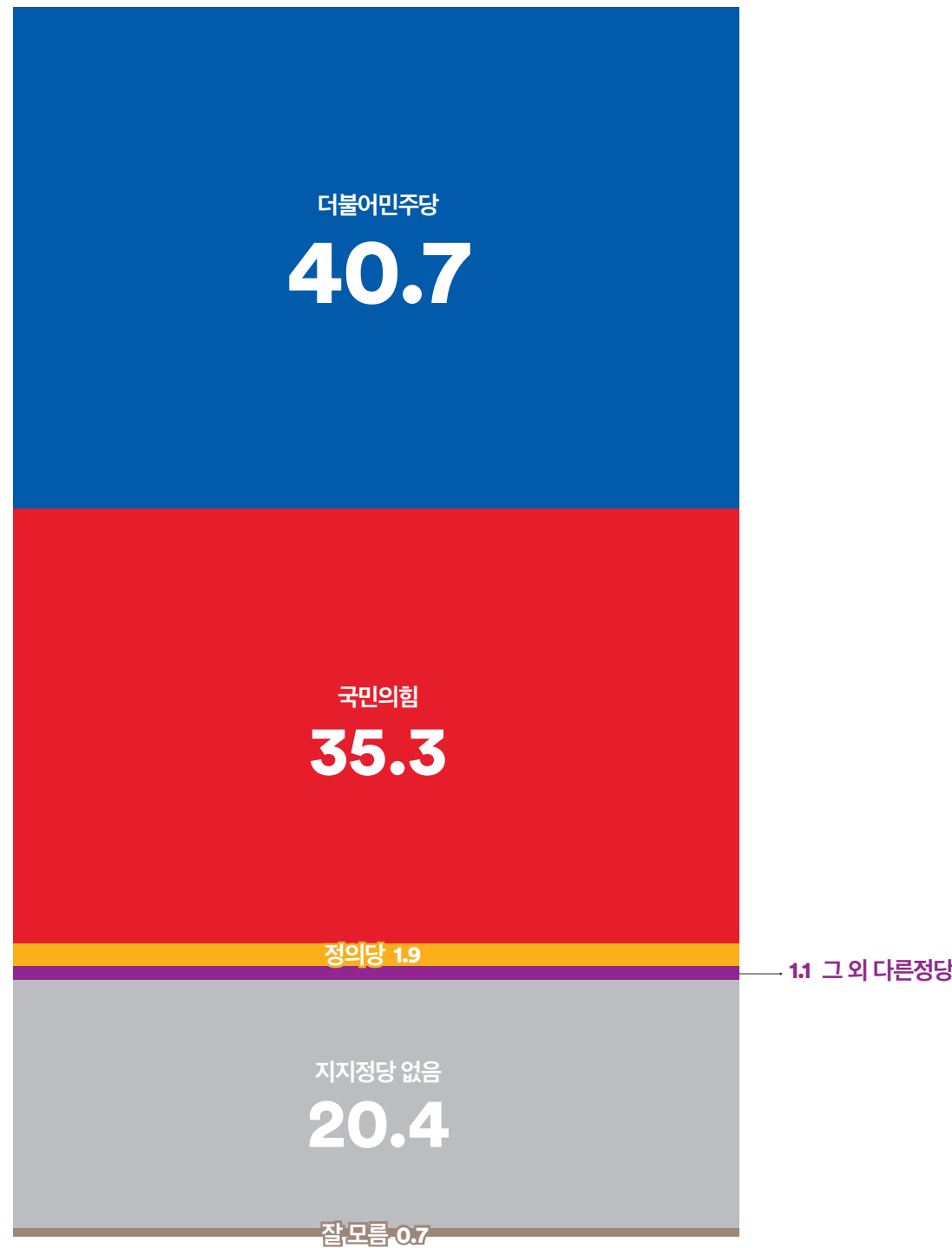
본 조사결과는 표본조사이므로 결괏값 해석 시 표본오차를 반드시 고려해야 하며 통계보정을 위해 주민등록인구통계를 기반으로 성·연령대·지역(권역)별 사후가중을 실시하였습니다.  
사례수가 30명 미만일 경우, 이상치(outlier: 변수의 분포에서 비정상적으로 분포를 벗어난 값)의 영향을 크게 받을 수 있으므로 결과 해석에 유의해야 합니다.  
결괏값은 소수점 둘째 자리에서 반올림하여 첫째 자리까지 표기하였으며 결과에 대한 단수 합산 시 반올림 오차(round-off error)가 발생할 수 있습니다. 이에 따라 세부 항목의 단순 합은 100.0%가 아닌 99.9% 또는 100.1%로 나타날 수 있습니다.  
호감도 측정 결과를 기반으로 산출한 지수(Index)는 비율과 구분하기 위해 소수점 첫 번째 자리에서 반올림한 정수로 표기합니다.





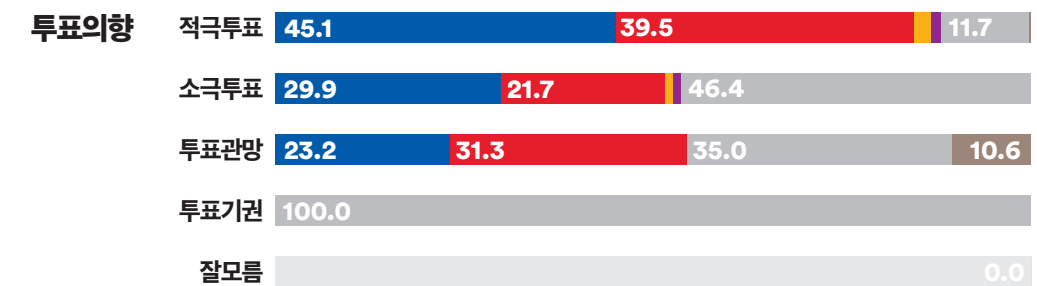
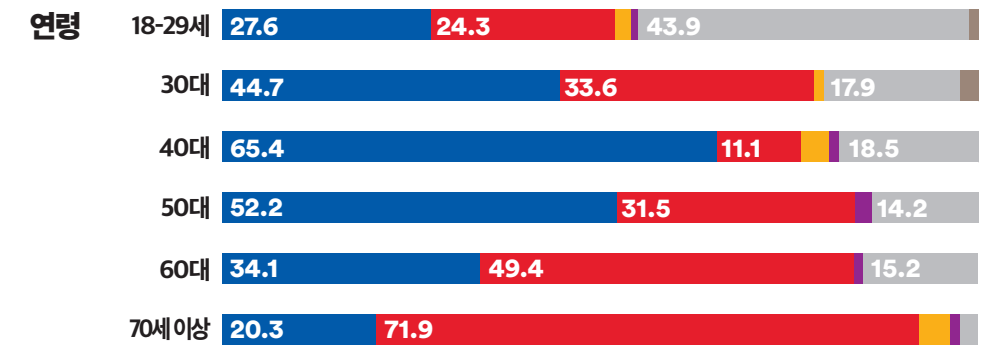
제3선거구: 상도1·사당3·4·5동  
제4선거구: 흑석·사당1·2동

WWW.  
FLOWERRESEARCH.  
COM

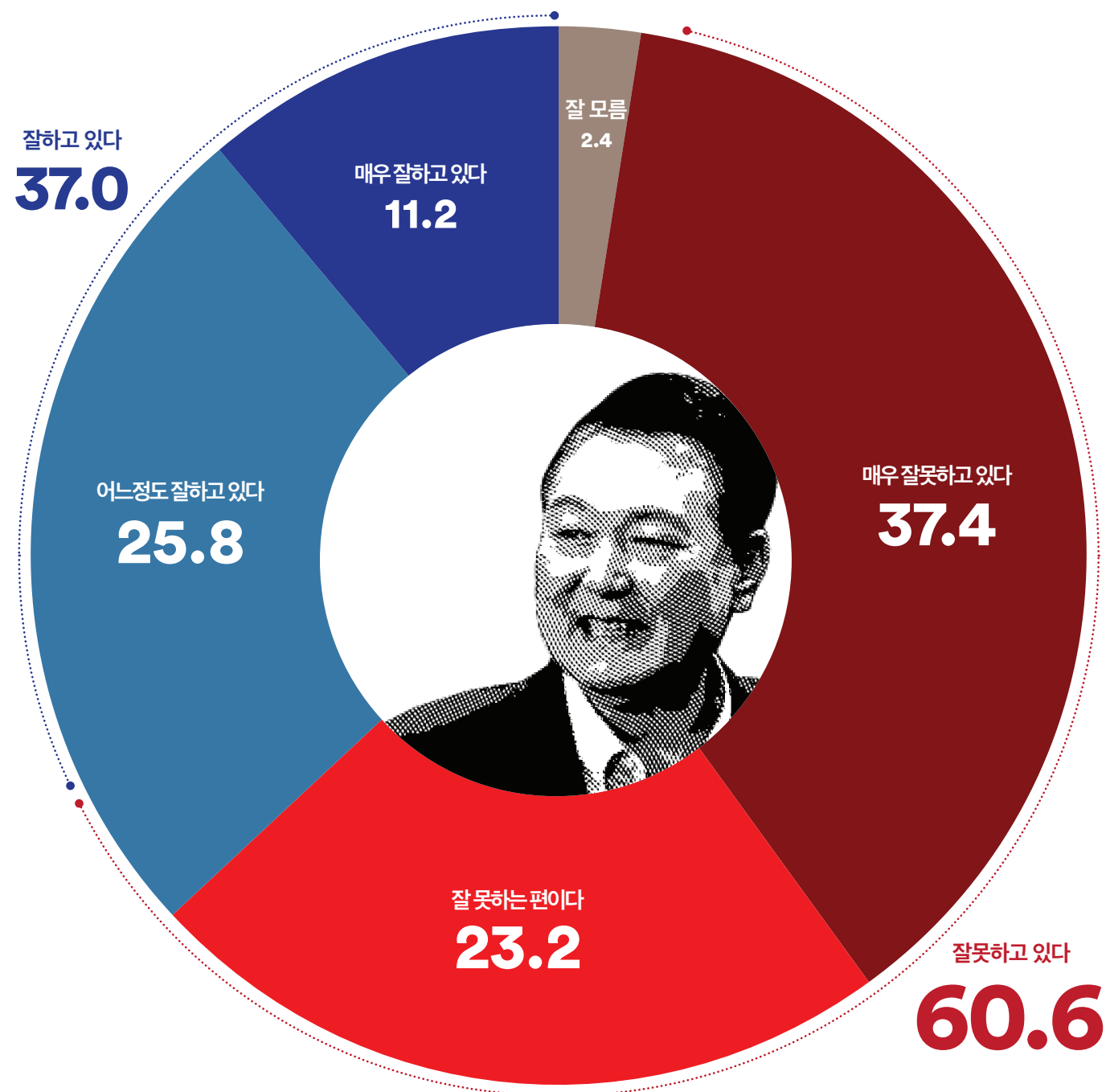
Q. 평소 지지하거나 조금이라도 더 호감이 가는 정당은 다음 중 어디입니까?



서울시 동작구 을 선거구의 모든 권역에서 '더불어민주당'이 앞섬  
 남녀모두, 50대 이하에서는 '더불어민주당', 60대 이상에서는 '국민의힘'이 앞서거나 우세  
 진보·중도층은 '더불어민주당' 우세, 보수층은 '국민의힘' 우세(중도층의 양당 간 격차: 15.6%p)  
 적극 투표층에서는 '더불어민주당' 앞섬(격차: 5.6%p)

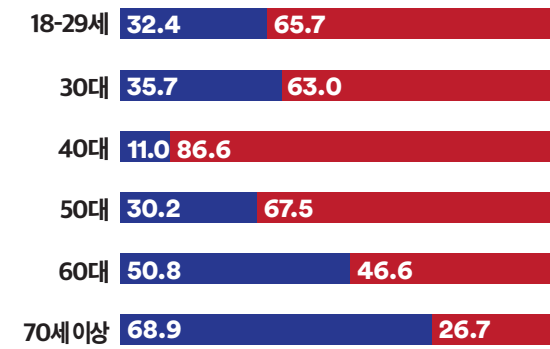


Q. 윤석열 대통령의 국정 운영에 대해 어떻게 평가하십니까?

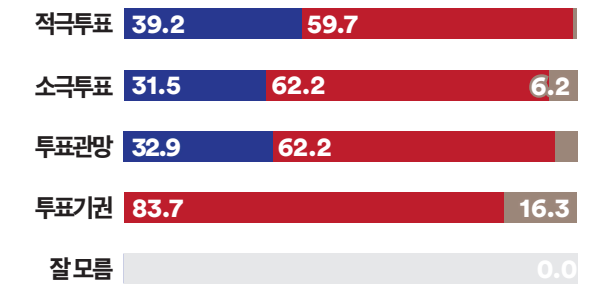


서울시 동작구 을 선거구의 모든 권역에서 '부정' 평가가 우세  
50대 이하 연령층에서는 '부정' 평가가 압도적 우세, 60대 이상에서는 '긍정' 평가가 앞서거나 우세  
진보·중도층은 '부정' 평가 우세, 보수층은 '긍정' 평가 우세(중도층의 양당 간 격차: 36.9%p)  
적극 투표층과 소극 투표층에서도 '부정' 평가 우세


#### 연령



#### 투표의향



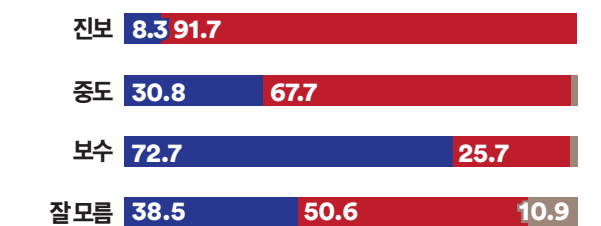
#### 성별



#### 권역

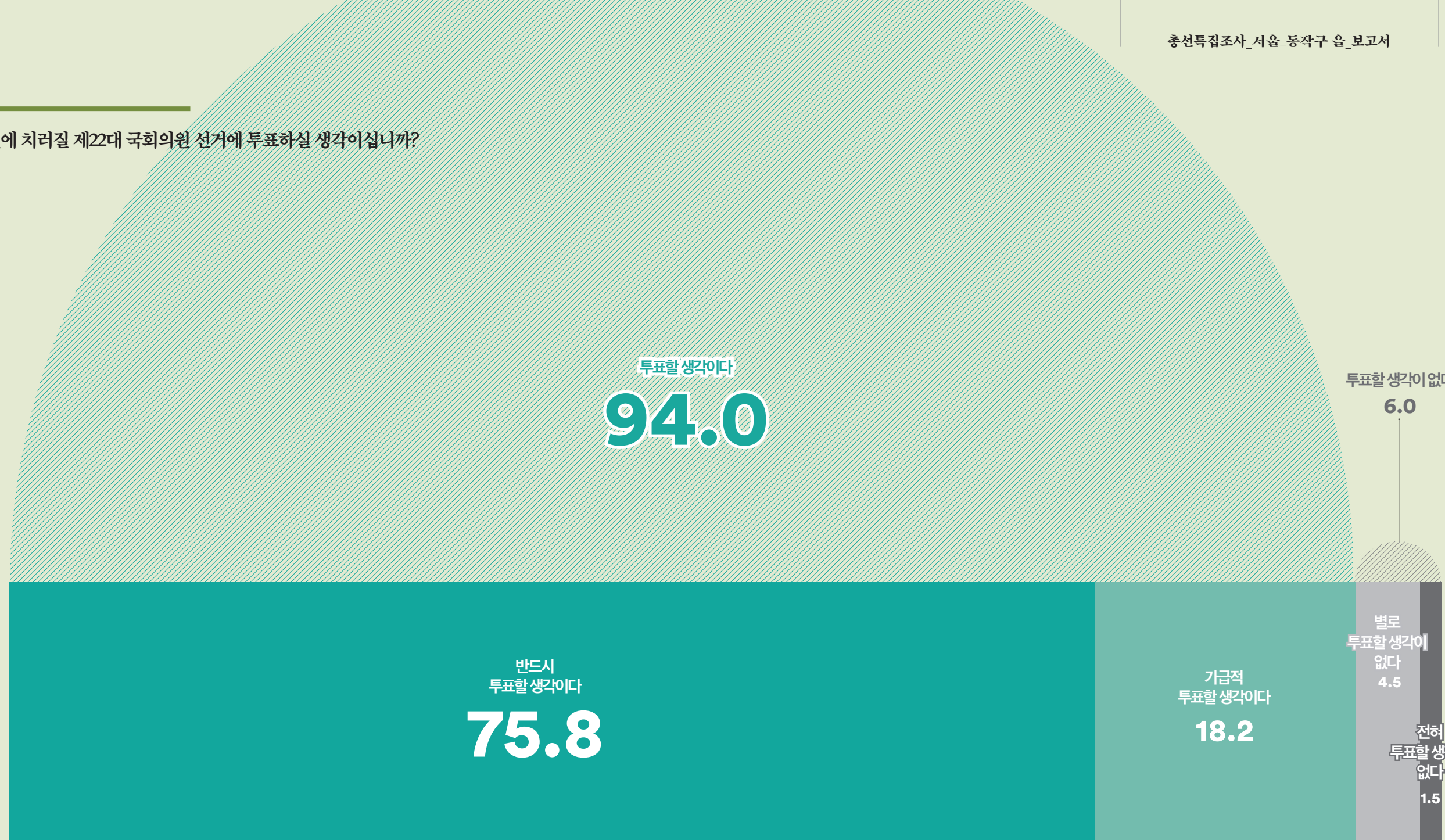


#### 이념성향

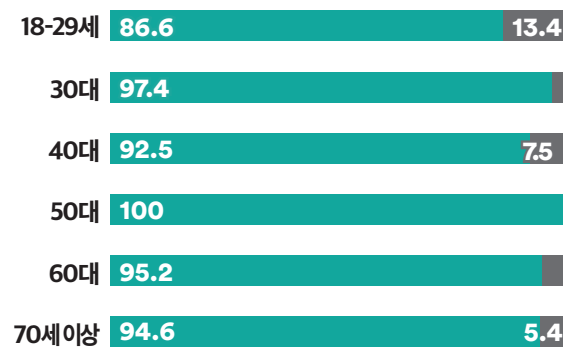


잘못하고 있다 잘못하고 있다 잘 모름

Q. 내년 4월에 치러질 제22대 국회의원 선거에 투표하실 생각이십니까?



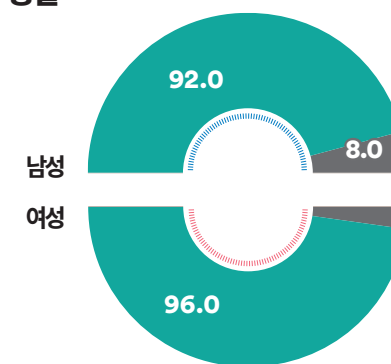
연령



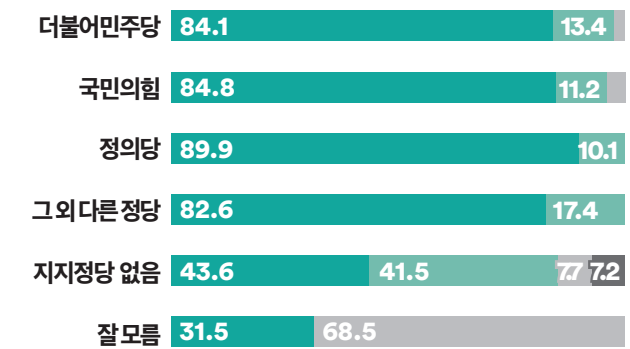
권역



성별

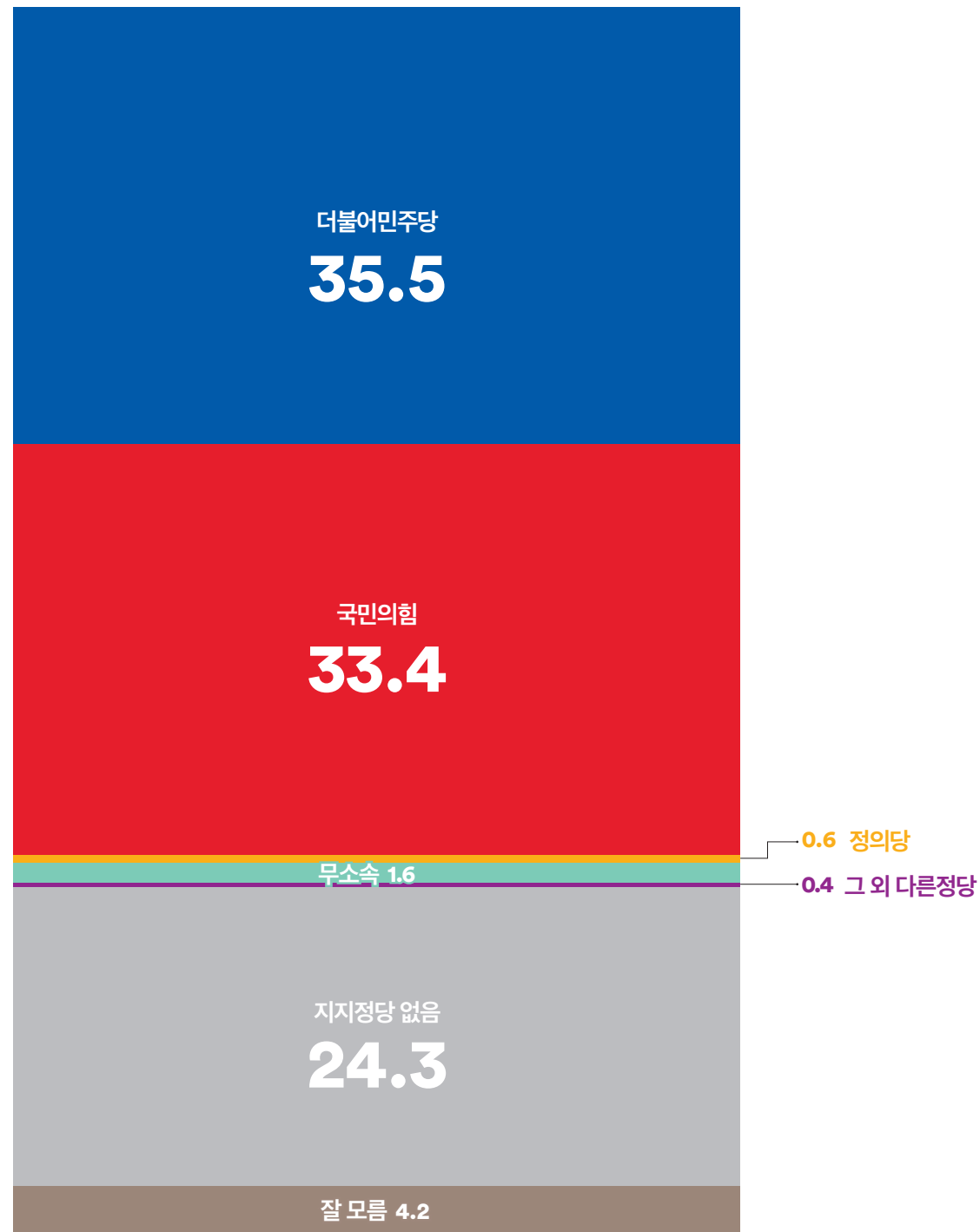


정당지지도



투표할 생각이다 투표할 생각이 없다 모르겠다

Q. 서울 동작구 을 선거구의 지역구 국회의원으로 어느 정당의 후보가 당선되어야 한다고 생각하십니까?

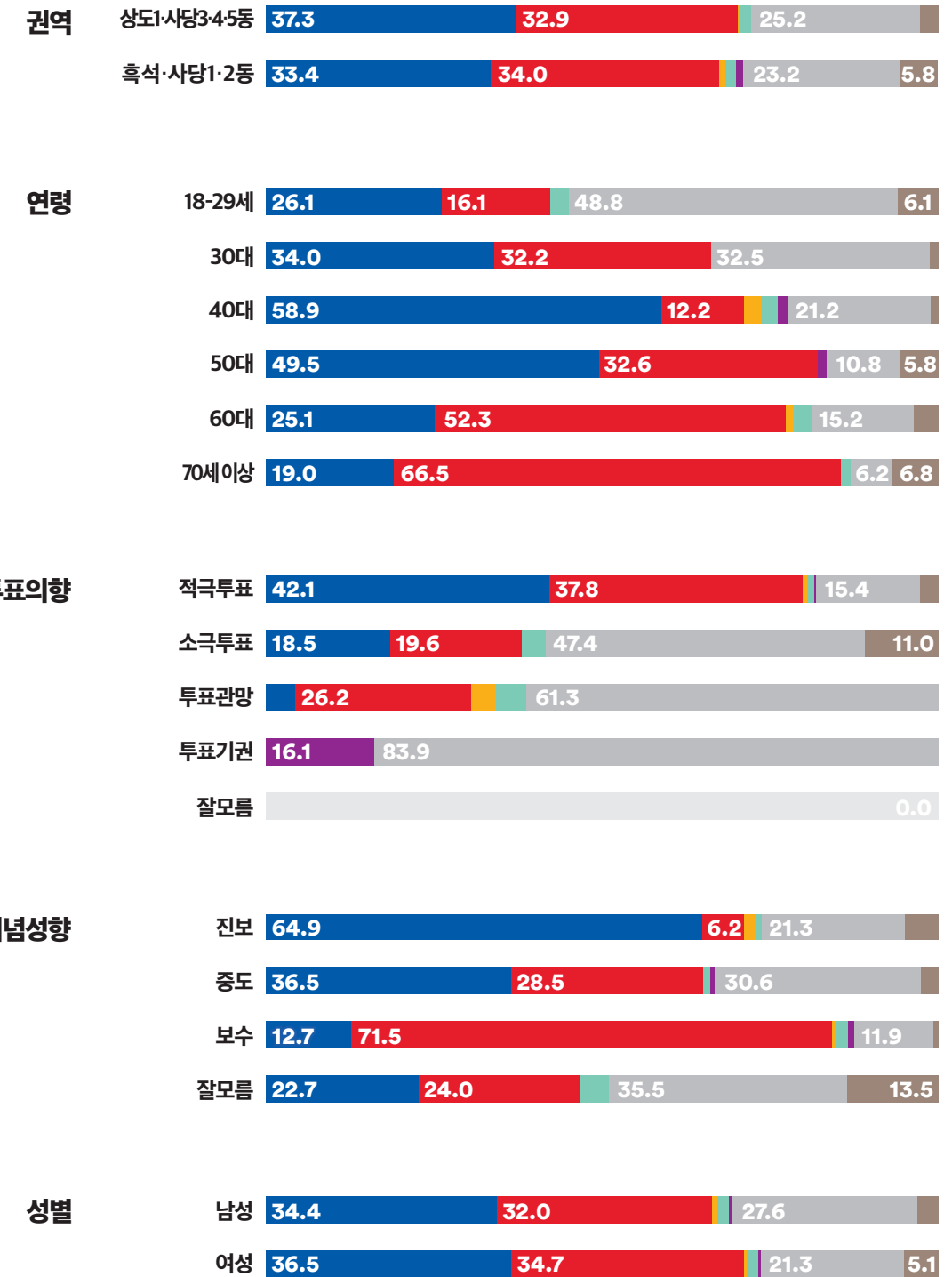


‘더불어민주당 후보’와 ‘국민의힘 후보’ 간 격차는 21%p

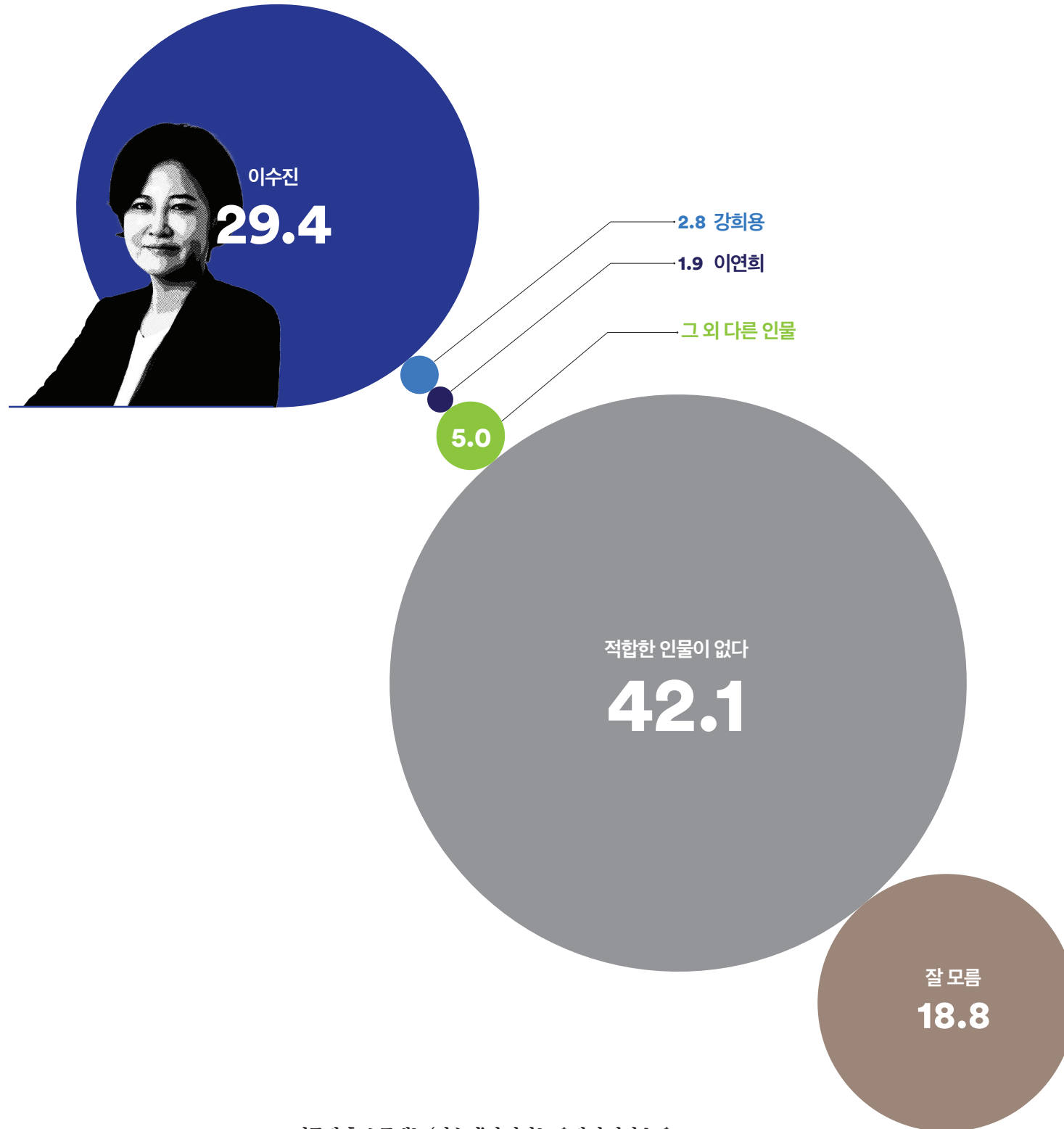
30대에서는 박빙, 20·60대에서는 ‘더불어민주당’ 앞섬, 40대는 ‘더불어민주당’ 우세, 60대 이상에서는 ‘국민의힘’ 우세

진보·중도층은 ‘더불어민주당’, 보수층은 ‘국민의힘’ 우세 (중도층 양당간 격차: 8.0%p)

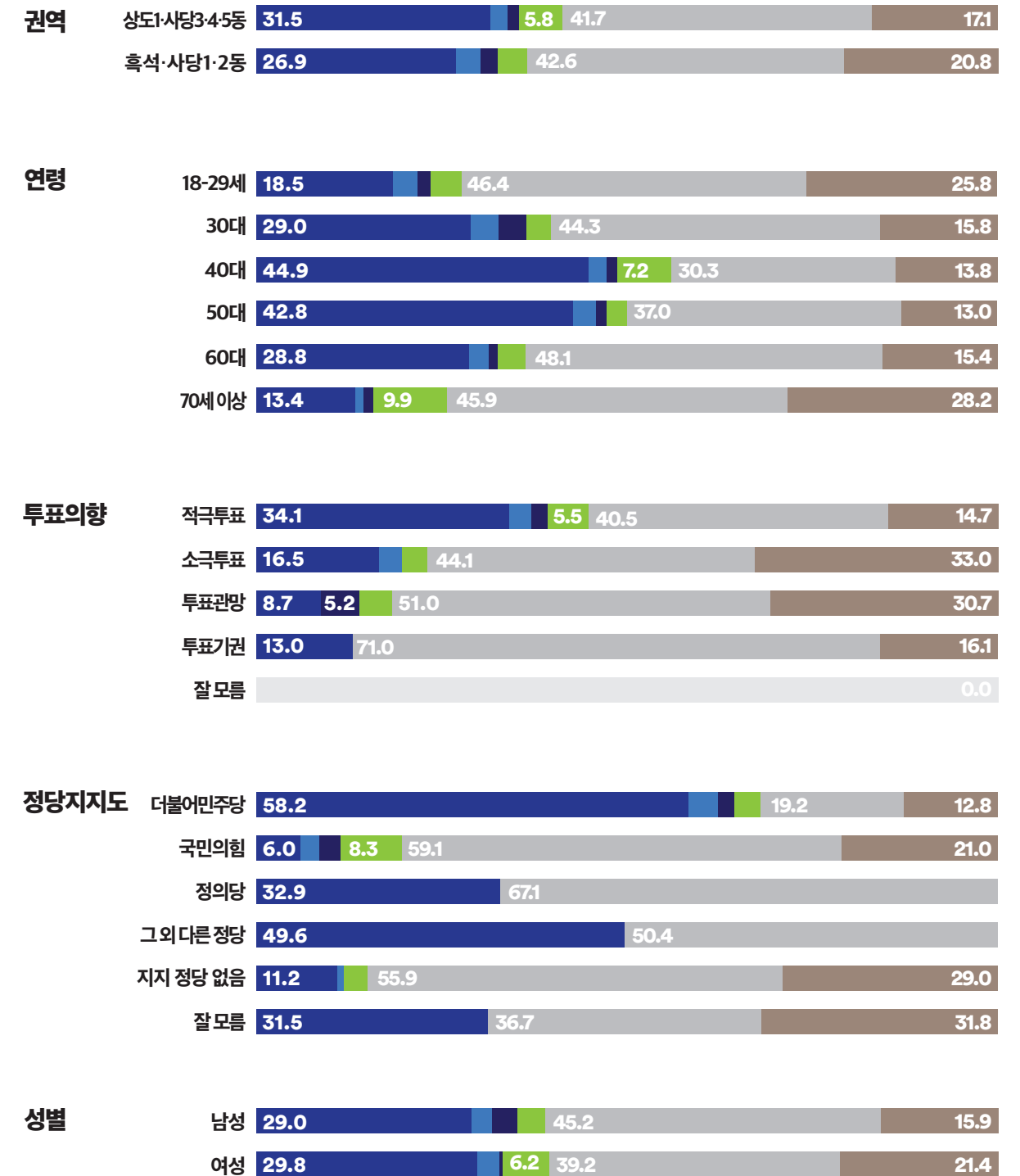
적극 투표층에서는 ‘더불어민주당’ 42.1%, ‘국민의힘’ 37.8% (격차 4.3%p)



Q. 서울 동작구 을 선거구의 더불어민주당 차기 총선 후보로 다음 중 누가 더 낫다고 생각하십니까?



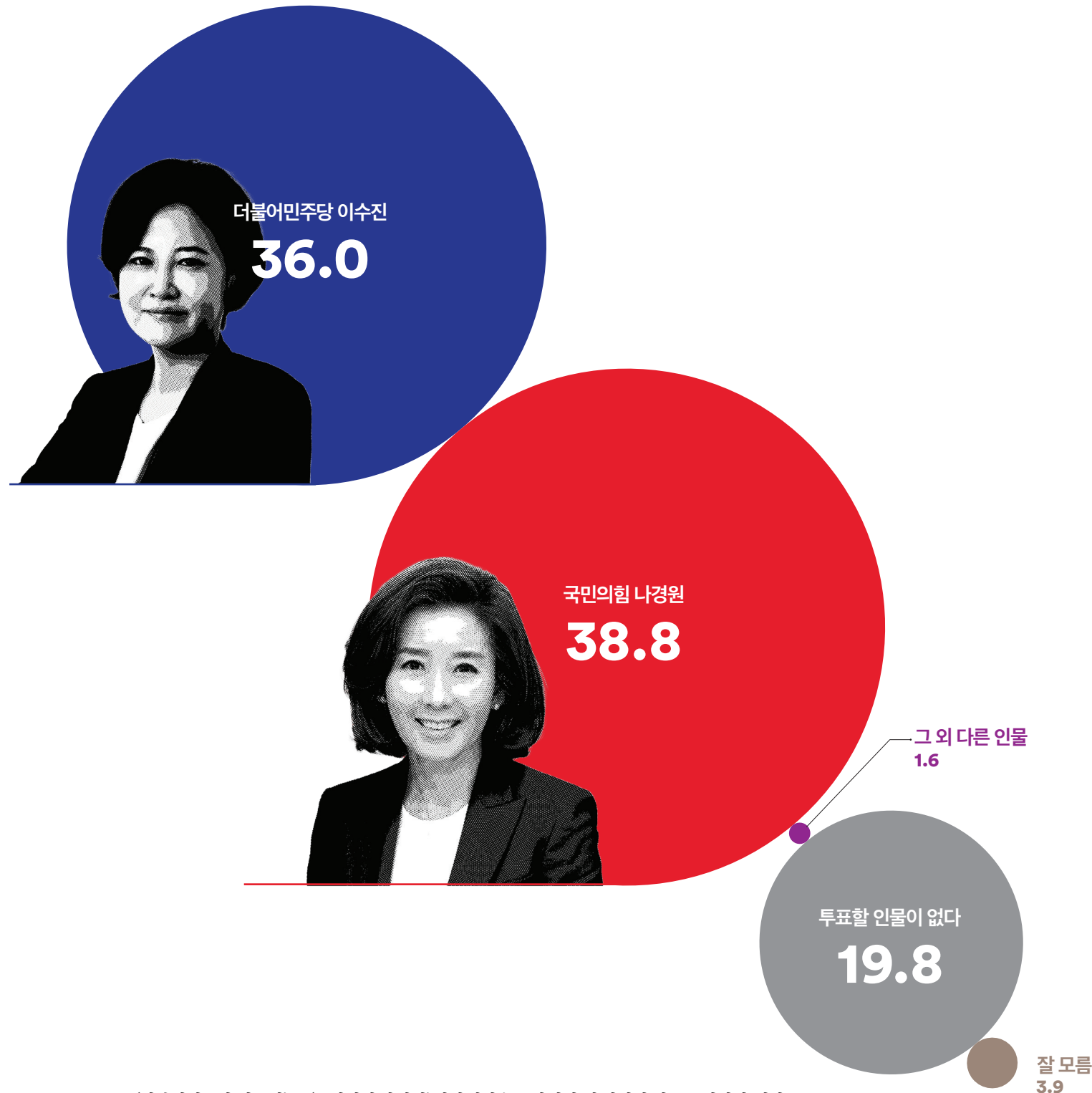
거론된 후보 중에는 '이수진'이 낫다는 응답이 가장 높음  
모든 권역·성별·연령대 등 거의 모든 변수에서 '이수진'이 앞서거나 우세했으나, 없음+모름·무응답이 전체의 60.9%  
'이수진'은 무당층의 11.2%, 중도층의 29.9%, 적극 투표층의 34.1%에게 선택을 받음



이수진 강희용 이연희  
그 외 다른 인물 적합한 인물이 없다 모르겠다



Q. 만약 다음 인물들이 맞붙는다면, 누구에게 투표하시겠습니까?

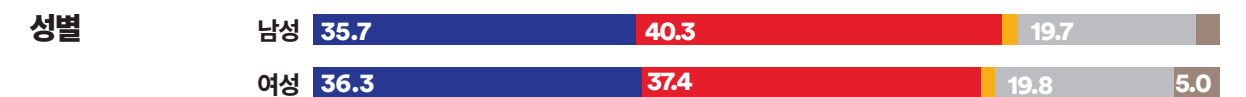
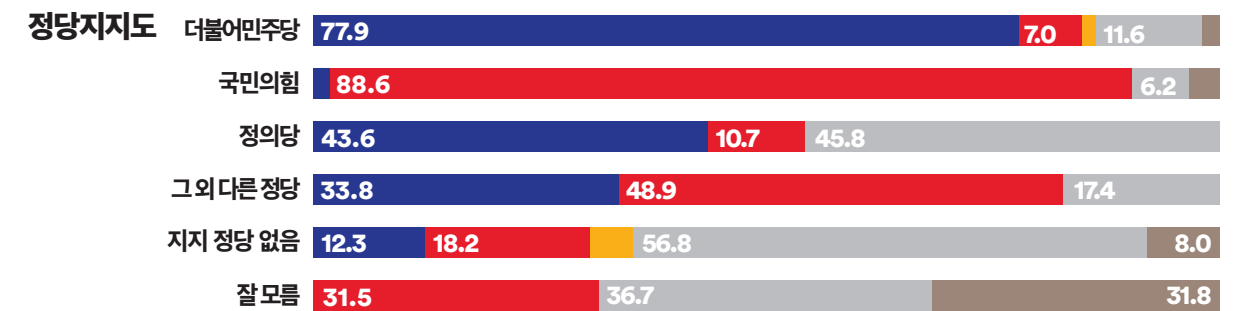
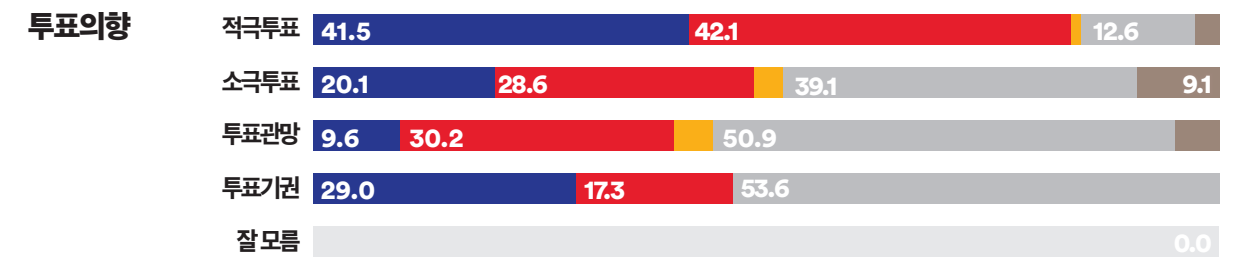
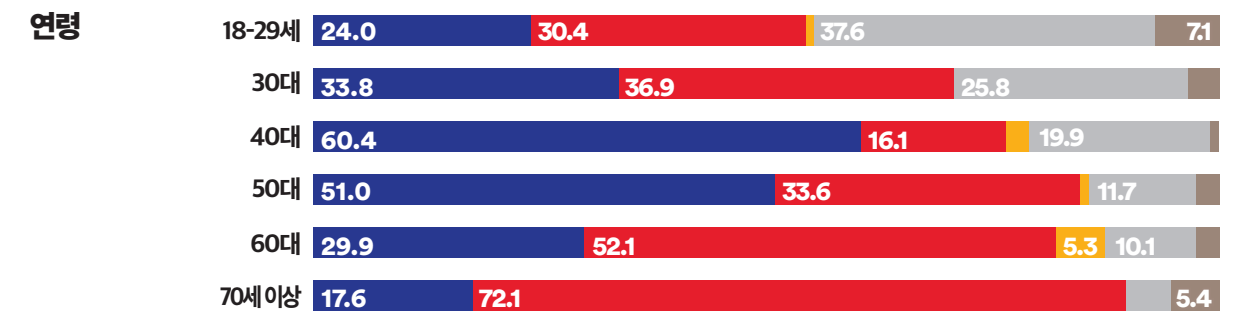
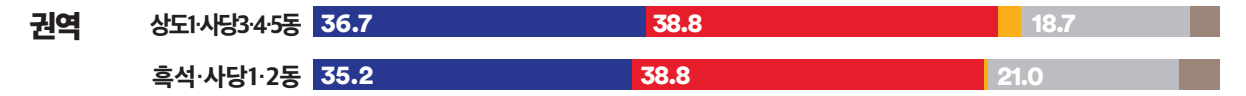


‘더불어민주당 이수진’ vs ‘국민의힘 나경원’ 가상대결은 오차범위 내 접전인 것으로 나타남(격차 2.8%p)

무당층에서는 ‘국민의힘 나경원’ 18.2% vs ‘더불어민주당 이수진’ 12.3% (격차 5.9%p)

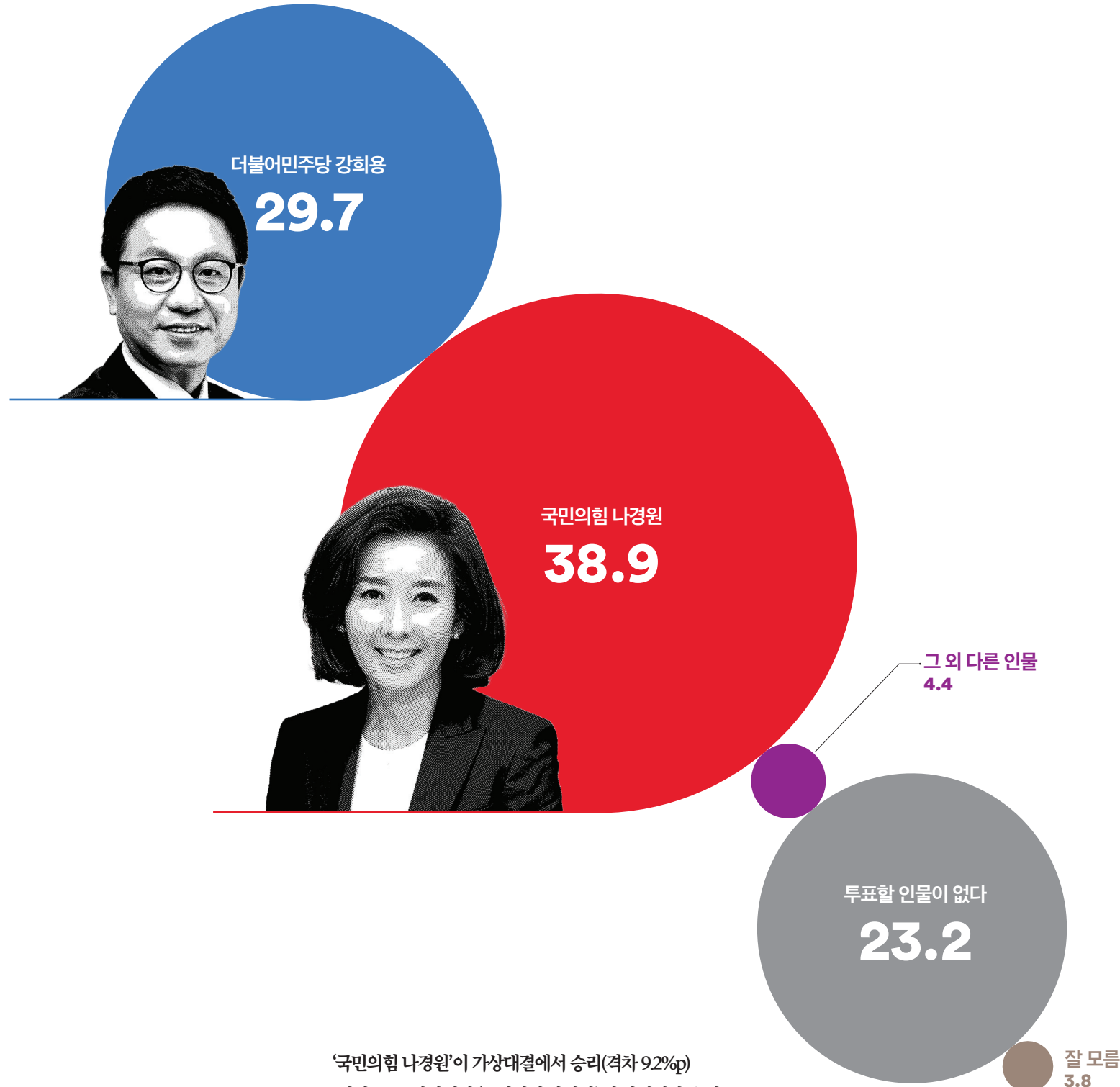
적극 투표층에서는 ‘국민의힘 나경원’ 42.1% vs ‘더불어민주당 이수진’ 41.5%(격차 0.6%p)

더불어민주당 후보 적합도의 ‘적합한 인물이 없음’ 응답자(n=219)는 나경원 52.9% vs 이수진 13.1% (격차 39.8%p)

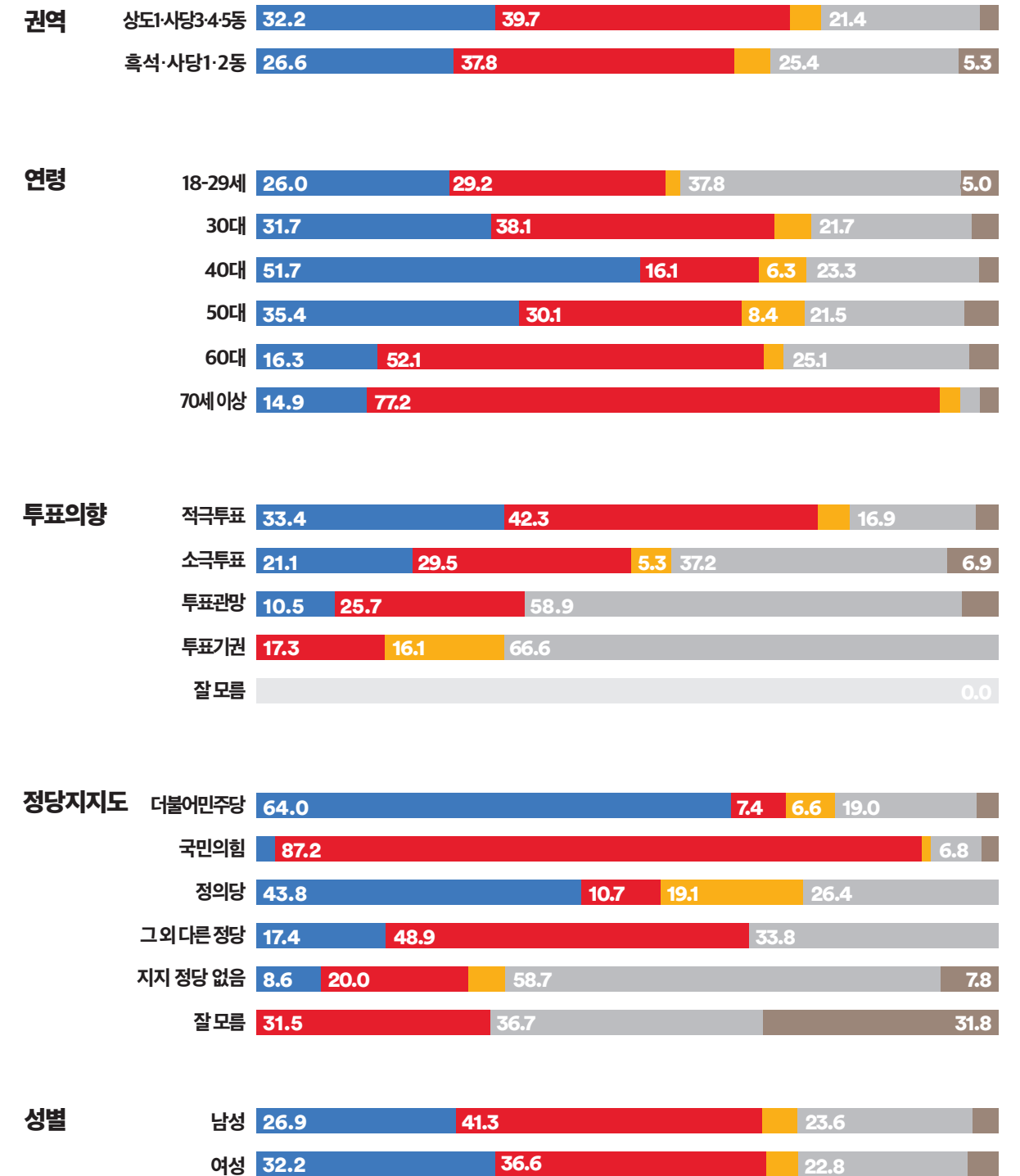




Q. 만약 다음 인물들이 맞붙는다면, 누구에게 투표하시겠습니까?

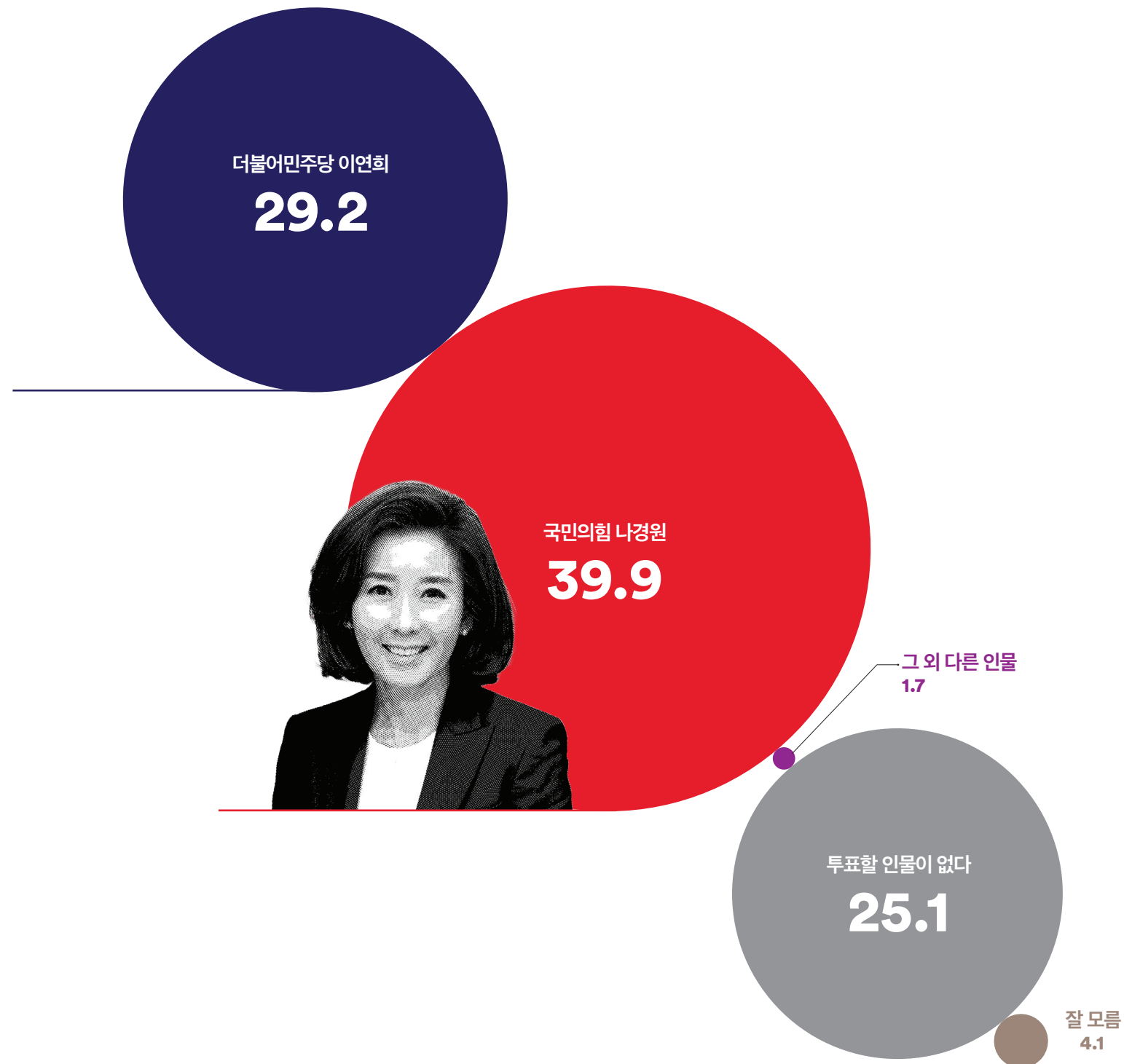


‘국민의힘 나경원’이 가상대결에서 승리(격차 9.2%p)  
모든 권역, 모든 성별에서 ‘국민의힘 나경원’ 이 앞서거나 우세  
40대는 ‘더불어민주당 강희용’ 우세, 50대는 ‘더불어민주당 강희용’ 앞섬, 그 외 연령대에서는 ‘국민의힘 나경원’ 이 앞서거나 우세  
적극 투표층에서는 ‘국민의힘 나경원’ 42.3% vs ‘더불어민주당 강희용’ 33.4% (격차 8.9%p)  
더불어민주당 후보 적합도의 ‘적합한 인물이 없음’ 응답자(n=219)는는 ‘나경원’ 50.5% vs ‘강희용’ 14.1% (격차 36.4%p)



더불어민주당 강희용 국민의힘 나경원 그 외 다른 인물  
적합한 인물이 없다 모르겠다

Q. 만약 다음 인물들이 맞붙는다면, 누구에게 투표하시겠습니까?

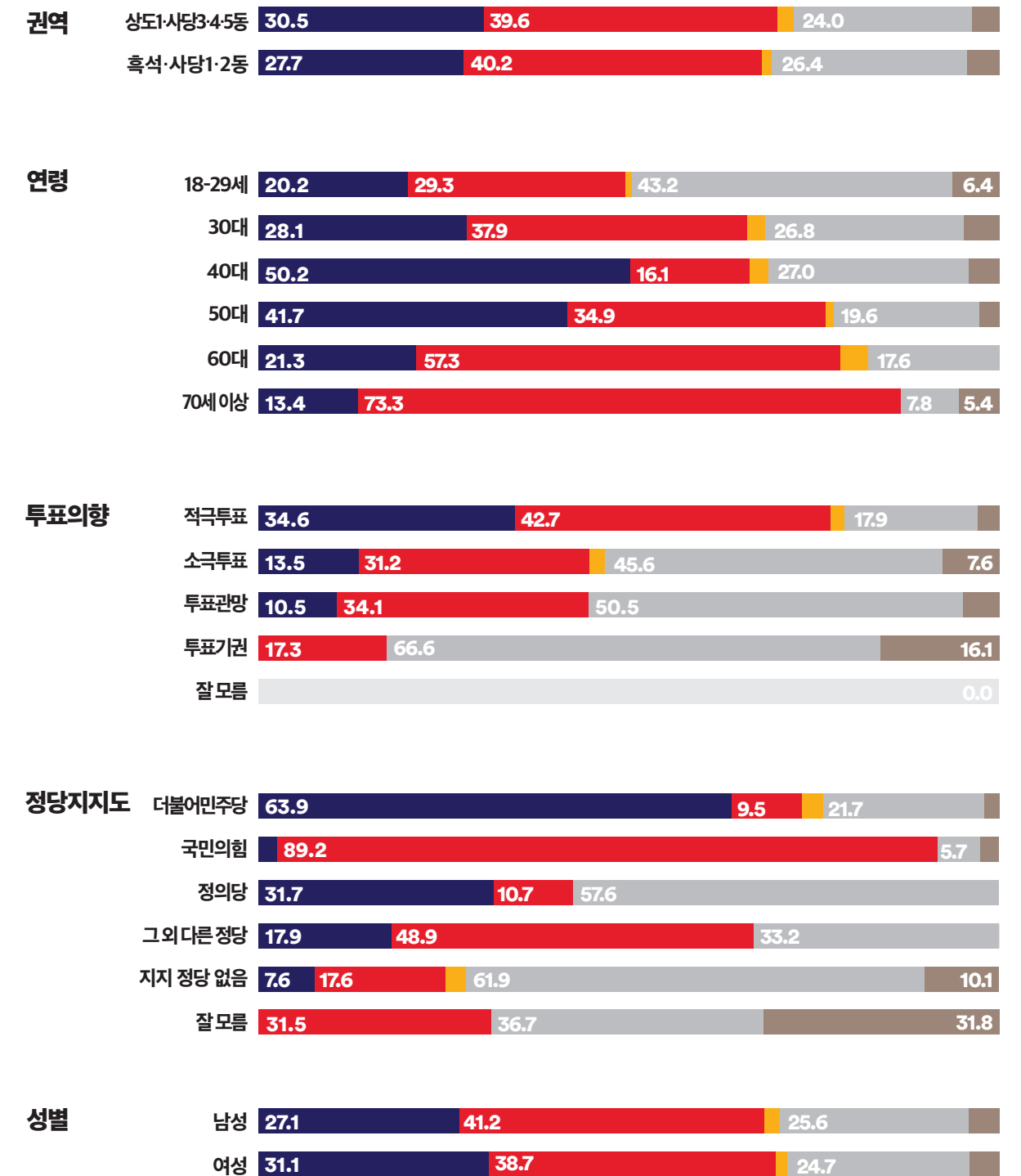


‘국민의힘 나경원’이 가상대결에서 승리한 것으로 나타남(격차 10.7%p)

40대·50대에서는 ‘더불어민주당 이연희’ 앞서거나 우세, 그 외 연령대에서는 ‘국민의힘 나경원’이 앞서거나 우세

적극 투표층에서는 '국민의힘 나경원' 42.7% vs '더불어민주당 이연희' 34.6%로 나타남 (격차 8.1%p)

더불어민주당 후보 적합도의 '적합한 인물이 없음' 응답자(n=219)는 '나경원' 51.3% vs '이연희' 10.6% (격차 40.7%p)



WWW.  
FLOWERRESEARCH.  
COM

---

여론조사꽃  
성남 중원구  
서울 동작구 을  
총선 특집조사  
보고서

---

DR\_202310\_02

---

여론조사 

대한민국 마음의 지도를 그린다