

여론조사꽃 정례여론조사 보고서

CATI & ARS

제42차 CATI조사


제57차 ARS조사

여론조사꽃

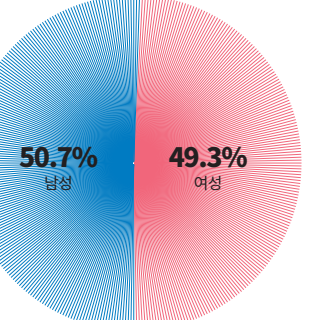

정례여론조사

보고서

CATI & ARS



CATI 조사개요


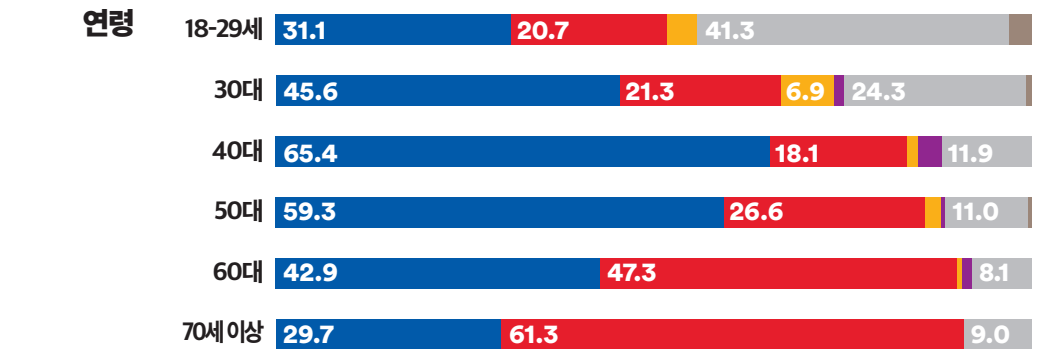
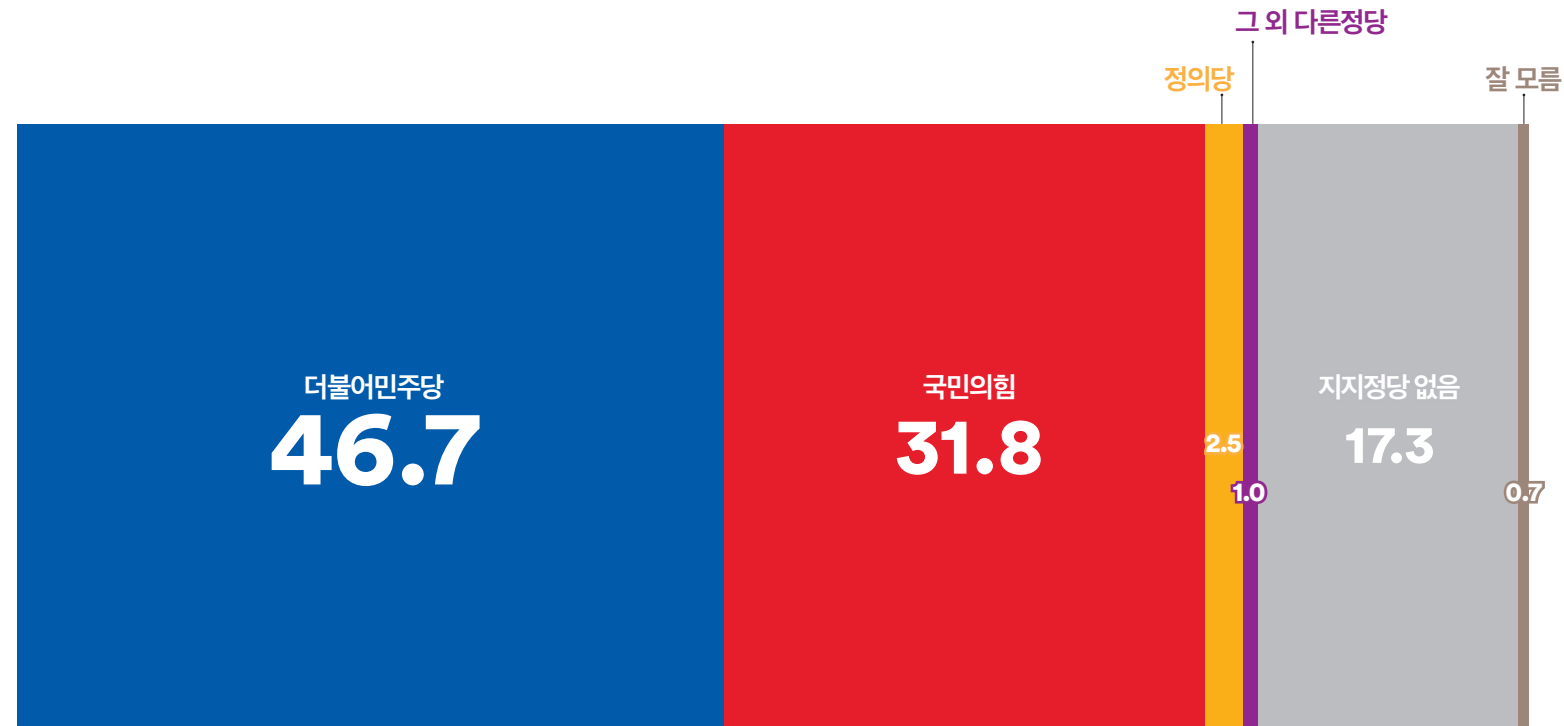
모 집 단	전국 만 18세 이상 남녀	응답자 특성			조사원료 사례수(A)		가중값 적용 기준(B)		가중값배율	성별			지역			
표본크기	1,004명				사례수(명)	비율(%)	사례수(명)	비율(%)	(B/A)							
표본오차	±3.1%포인트(95% 신뢰수준)		전체		1,004	100.0%	1,004	100.0%	1.00							
표집방법	성별, 연령대별, 권역별 비례할당 후 무작위 추출		성별	남성	509	50.7	498	49.6	0.98							
조사방법	통신3사(전체 30,000개 / SKT: 15,000, KT: 9,000, LGU+: 6,000) 제공 무선가상번호 활용 CATI 전화면접조사			여성	495	49.3	506	50.4	1.02							
가중방법	행정안전부 2023년 9월 30일 기준 성별, 연령대별, 권역별 인구 기준 가중치 산출(셀가중)		연령	만18~29세	166	16.5	163	16.2	0.98							
응답률	10.9% [총 통화시도 9,234명]			30대	161	16.0	151	15.0	0.94							
조사기간	2023년 10월 13일 ~ 10월 14일(2일간)			40대	186	18.5	180	17.9	0.97							
조사기관	(주)여론조사꽃			50대	187	18.6	196	19.5	1.05							
				60대	174	17.3	172	17.1	0.99							
				70세 이상	130	12.9	142	14.1	1.09							
			지역	서울	191	19.0	188	18.7	0.98							
				인천·경기	320	31.9	320	31.9	1.00							
				대전·세종·충청	107	10.7	106	10.6	0.99							
				광주·전라	101	10.1	98	9.8	0.97							
				대구·경북	86	8.6	98	9.8	1.14							
				부산·울산·경남	160	15.9	151	15.0	0.94							
				강원·제주	39	3.9	43	4.3	1.10							

ARS 조사개요



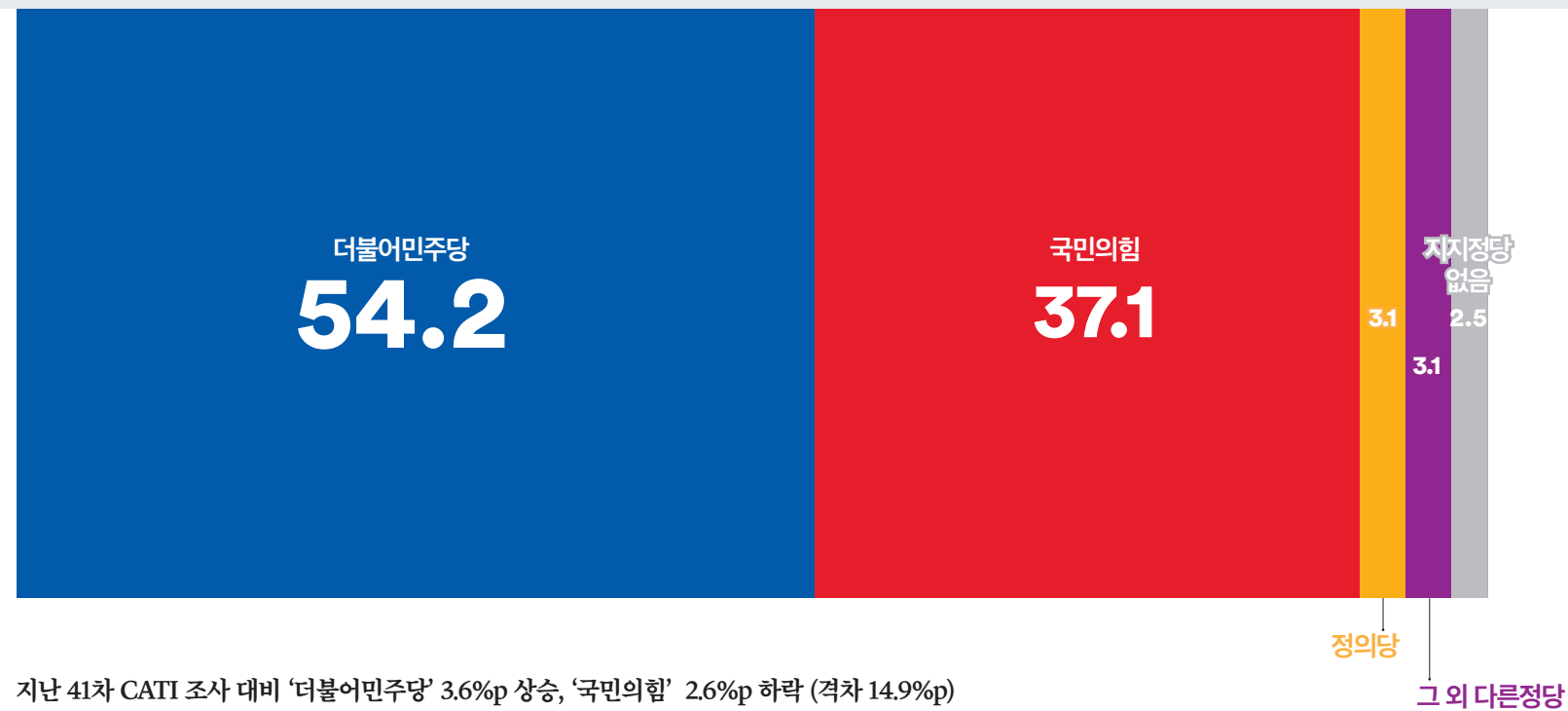
모 집 단	전국 만 18세 이상 남녀	응답자 특성			조사원료 사례수(A)		가중값 적용 기준(B)		가중값배율	성별			지역			
표본크기	1,001명				사례수(명)	비율(%)	사례수(명)	비율(%)	(B/A)							
표본오차	±3.1%포인트(95% 신뢰수준)		전체		1,001	100.0%	1,001	100.0%	1.00							
표집방법	성별, 연령대별, 권역별 비례할당 후 무작위 추출		성별	남성	523	52.2	496	49.6	0.95							
조사방법	무선(100%) RDD 활용 ARS조사			여성	478	47.8	505	50.4	1.06							
가중방법	행정안전부 2023년 9월 30일 기준 성별, 연령대별, 권역별 인구 기준 가중치 산출(셀가중)		연령	만18~29세	110	11.0	162	16.2	1.47							
응답률	2.3% [총 통화시도 43,846명]			30대	144	14.4	149	14.9	1.03							
조사기간	2023년 10월 13일 ~ 10월 14일(2일간)			40대	195	19.5	180	18.0	0.92							
조사기관	(주)여론조사꽃			50대	214	21.4	196	19.6	0.92							
				60대	187	18.7	172	17.2	0.92							
				70세 이상	151	15.1	142	14.2	0.94							
			지역	서울	190	19.0	187	18.7	0.98							
				인천·경기	314	31.4	320	32.0	1.02							
				대전·세종·충청	105	10.5	106	10.6	1.01							
				광주·전라	101	10.1	98	9.8	0.97							
				대구·경북	102	10.2	98	9.8	0.96							
				부산·울산·경남	146	14.6	149	14.9	1.02							
				강원·제주	43	4.3	43	4.3	1.00							

Q. 평소 지지하거나 조금이라도 더 호감이 가는 정당은 다음 중 어디입니까?

CATI



ARS

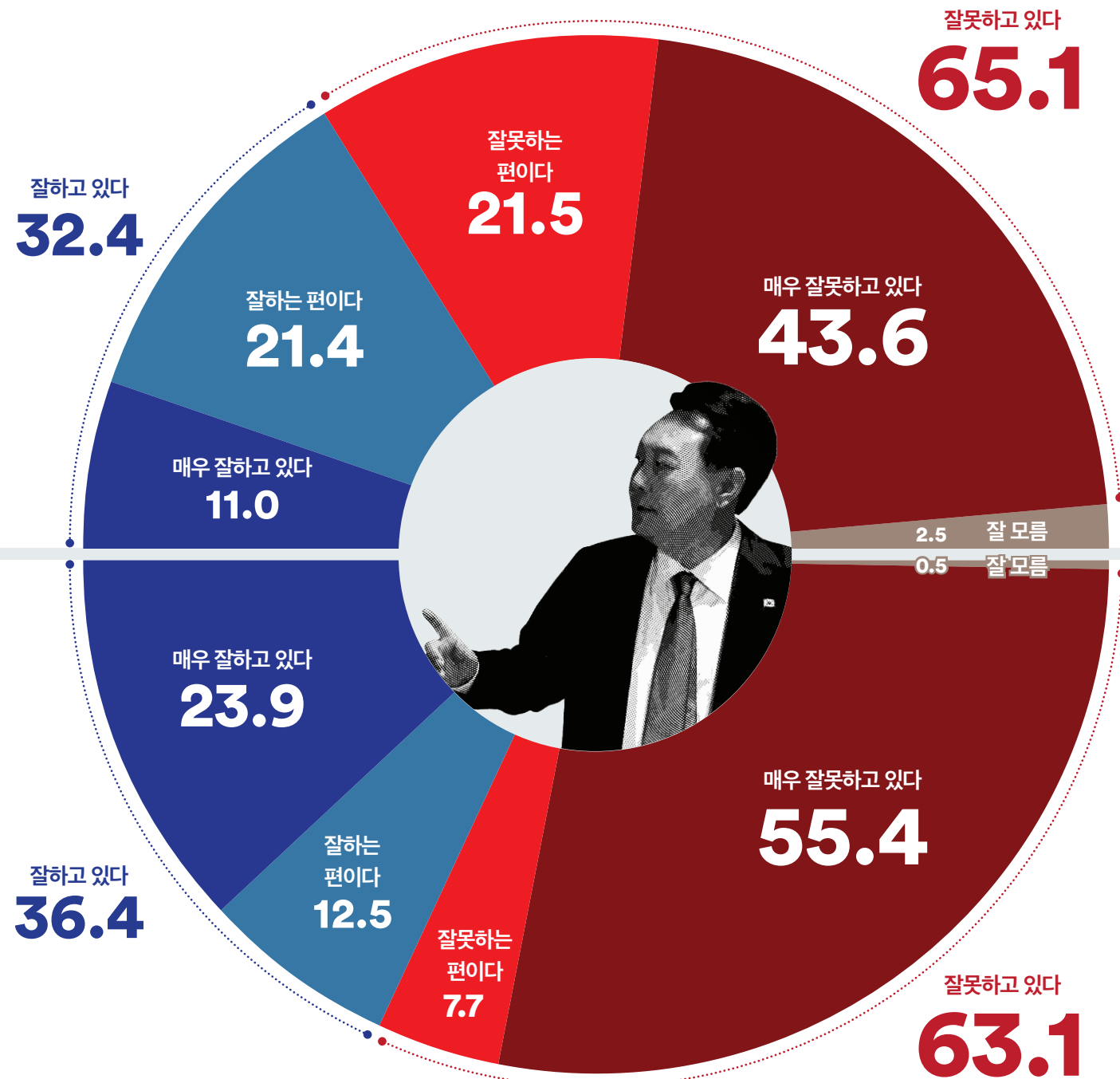


지난 41차 CATI 조사 대비 '더불어민주당' 3.6%p 상승, '국민의힘' 2.6%p 하락 (격차 14.9%p)
 지난 56차 ARS 조사 대비 '더불어민주당' 3.9%p 상승, '국민의힘' 2.7%p 하락 (격차 17.1%p)
 전주 대비 '더불어민주당'은 상승, '국민의힘'은 하락, 양당 간 격차가 다시 크게 벌어짐
 두 조사 모두 30~50대에서는 '더불어민주당', 70세 이상은 '국민의힘'이 우세




Q. 윤석열 대통령의 국정 운영에 대해 어떻게 평가하십니까?


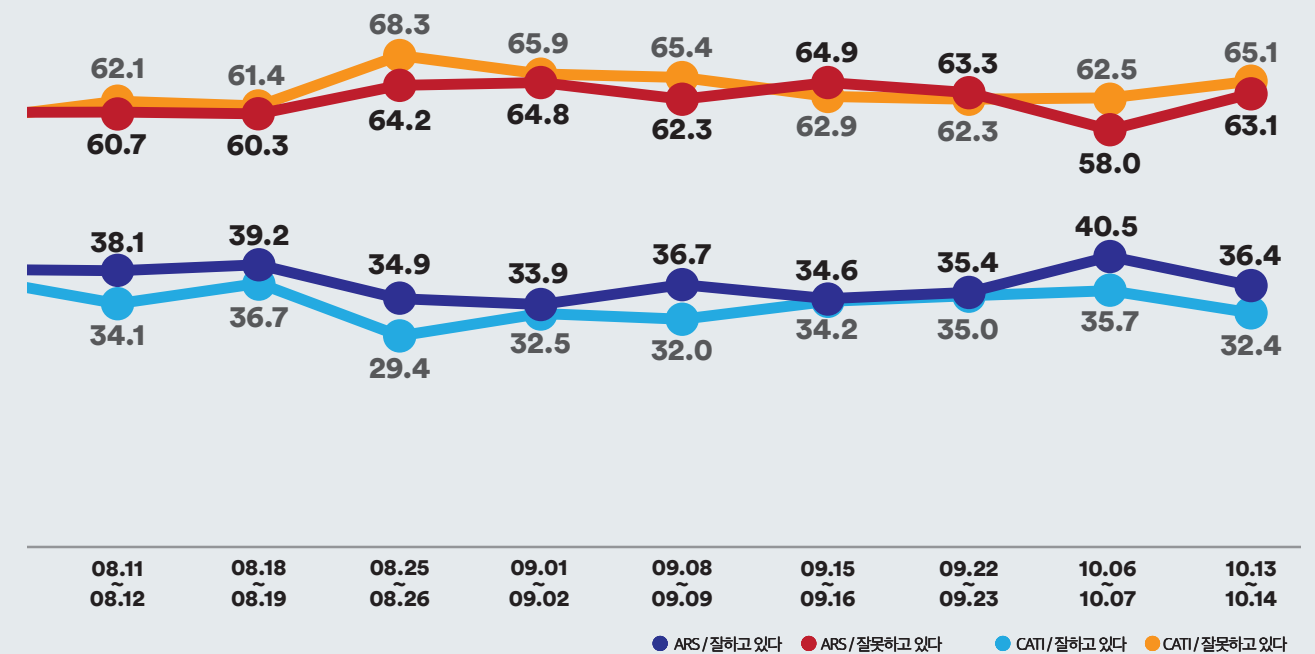
CATI



지난 41차 CATI 조사 대비 '긍정' 평가 3.3%p 하락, '부정' 평가 2.6%p 상승 (격차 32.7%p)
 지난 56차 ARS 조사 대비 '긍정' 평가 4.1%p 하락, '부정' 평가 5.1%p 상승 (격차 26.7%p)
 수도권, 충청, 호남, PK(CATI 강원·제주 포함)에서는 '부정' 평가 우세



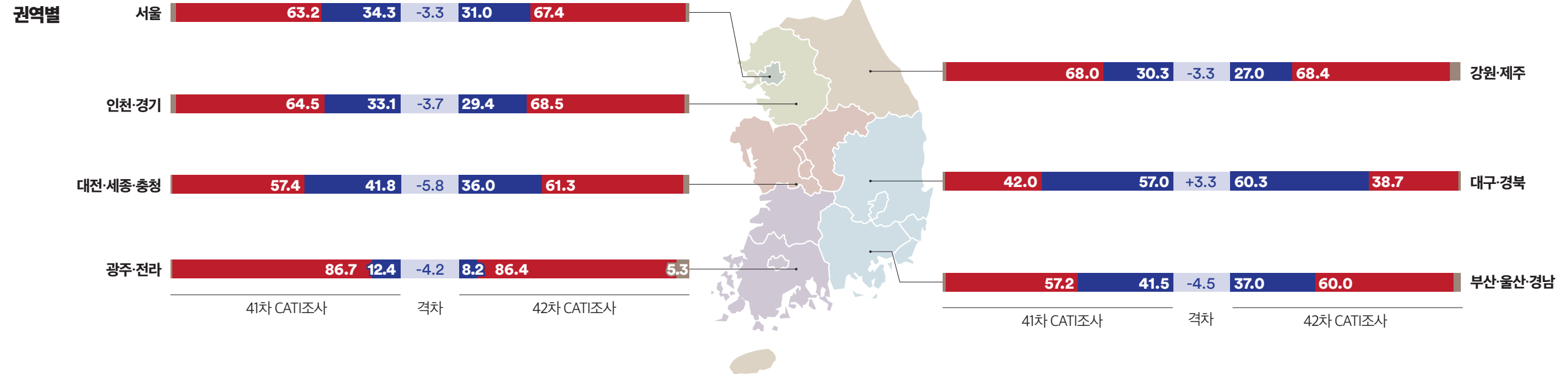
주차별 국정운영평가



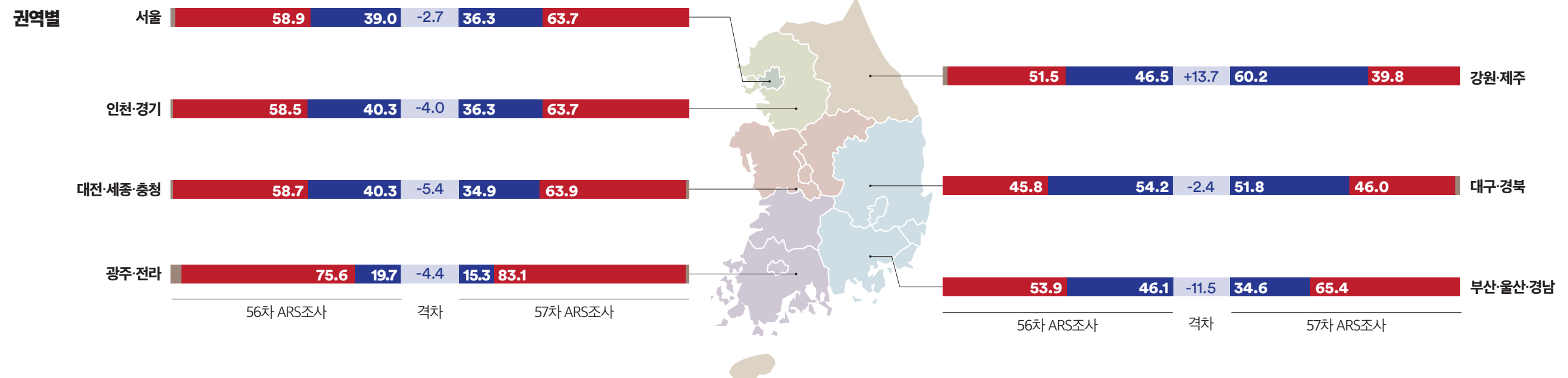
격차 잘못하고 있다 잘못하고 있다 모르겠다

Q. 윤석열 대통령의 국정 운영에 대해 어떻게 평가하십니까?

CATI



ARS



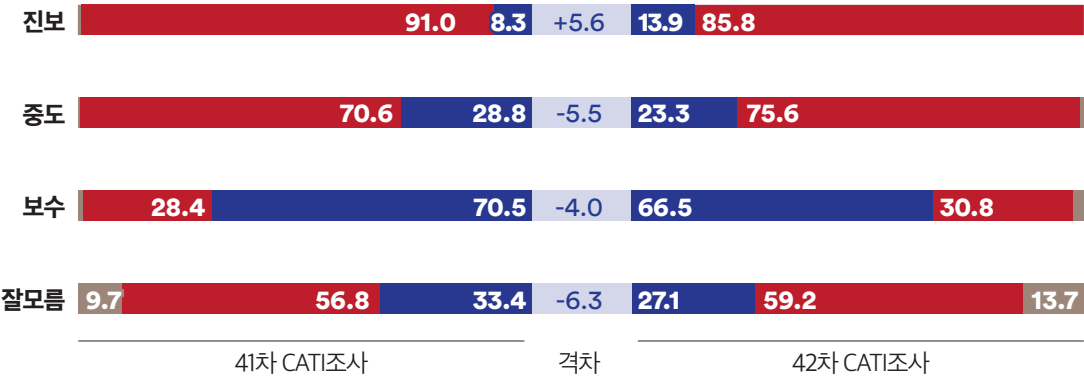
격차 잘하고 있다 잘못하고 있다 모르겠다



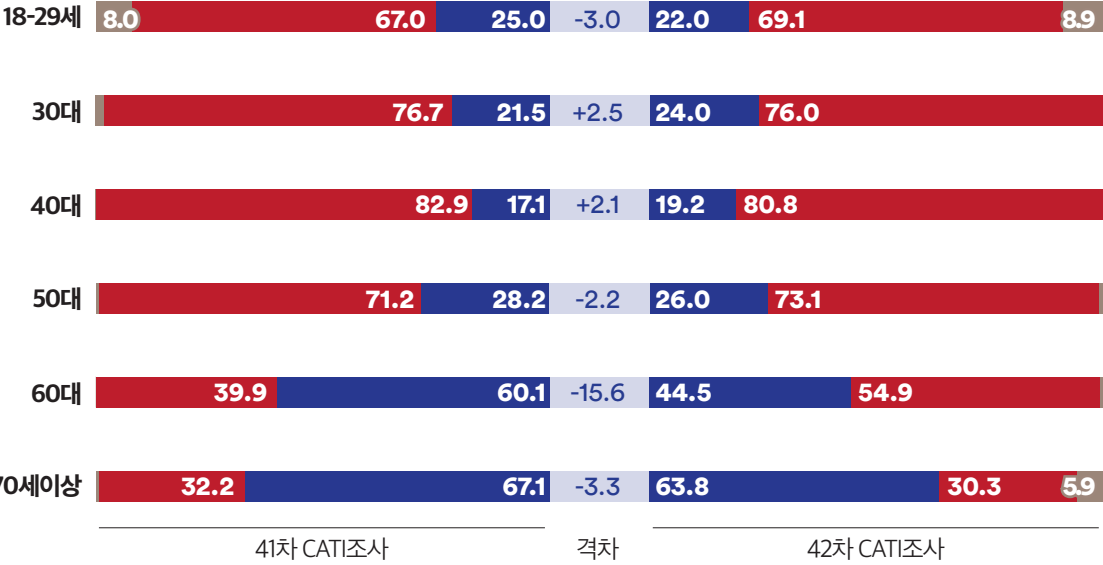
Q. 윤석열 대통령의 국정 운영에 대해 어떻게 평가하십니까?

CATI

이념성향

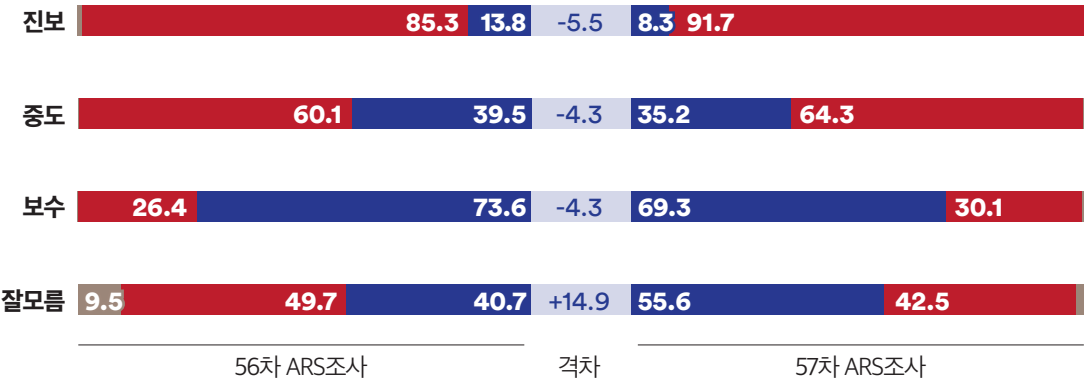


연령대

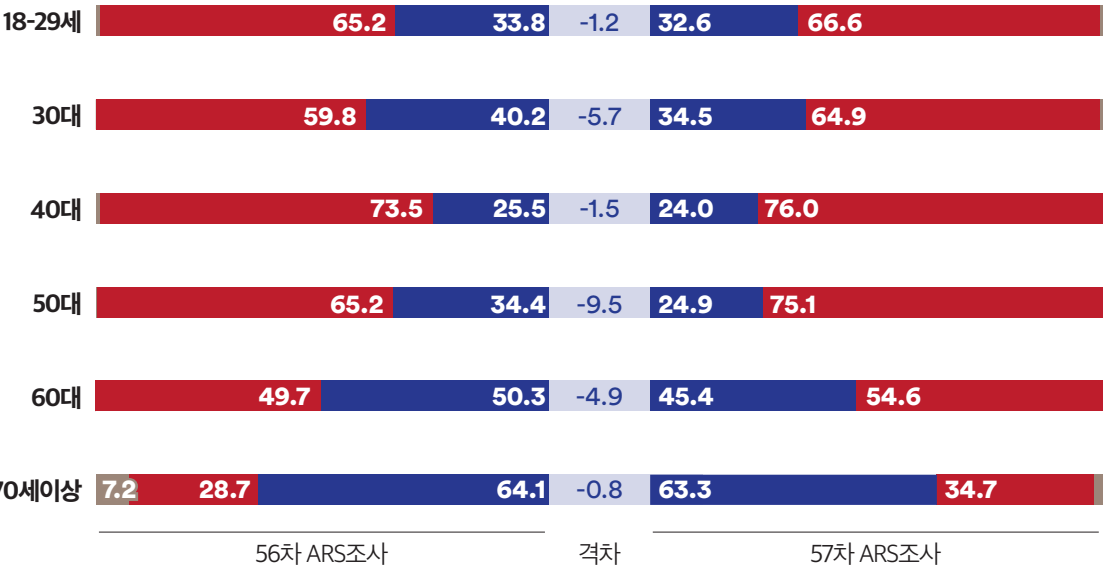


ARS

이념성향



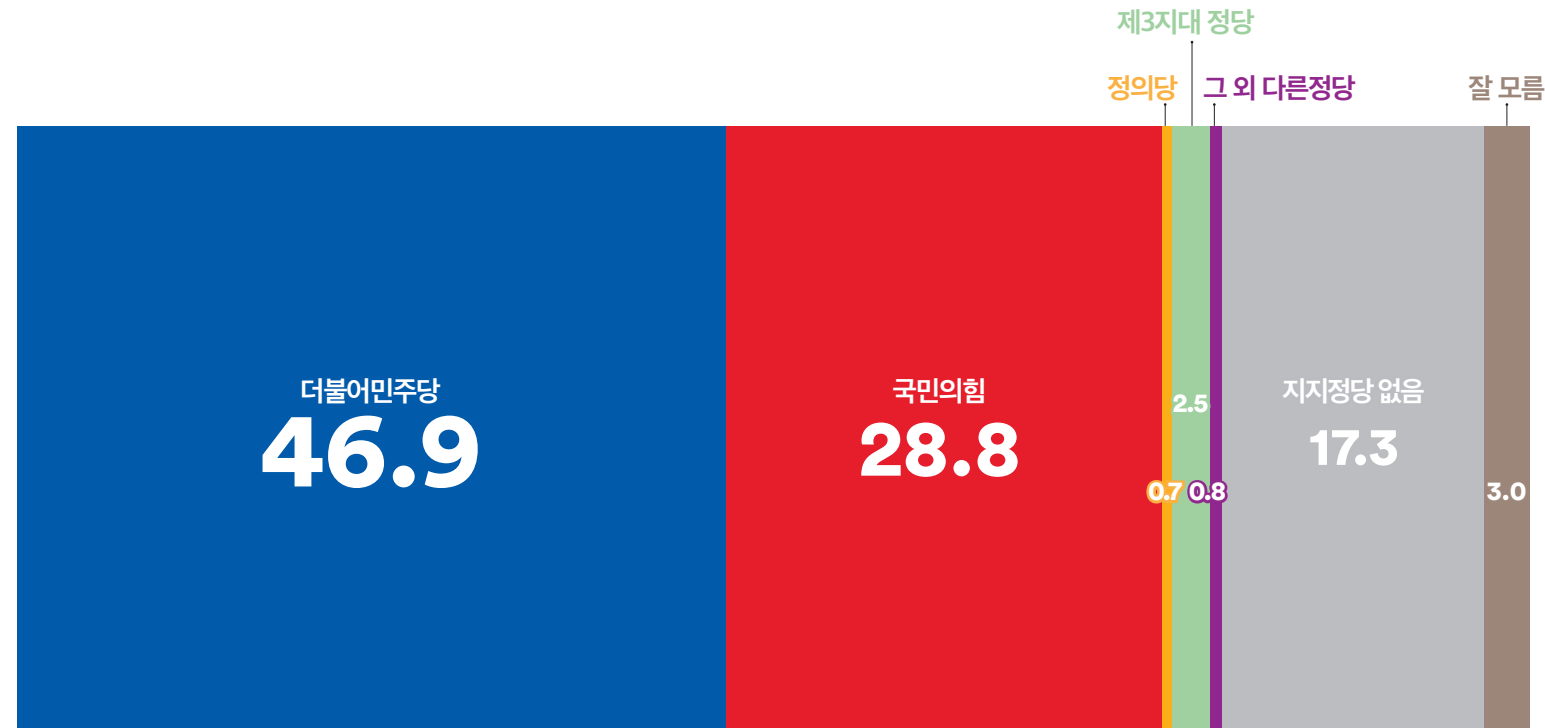
연령대



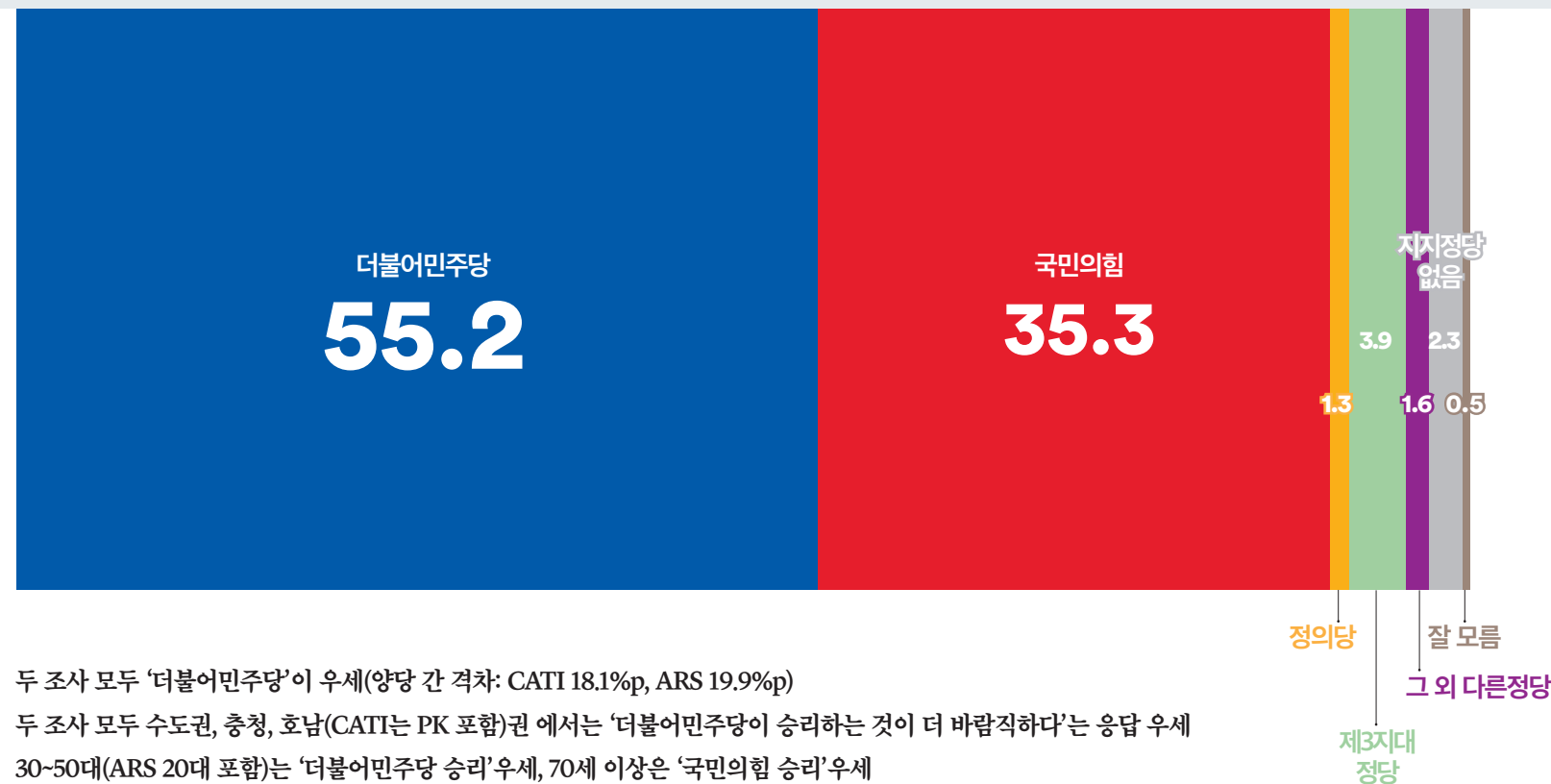
격차 잘하고 있다 잘못하고 있다 모르겠다

Q. 내년 총선에서 어느 정당이 승리하는 것이 바람직하다고 생각하십니까?

CATI



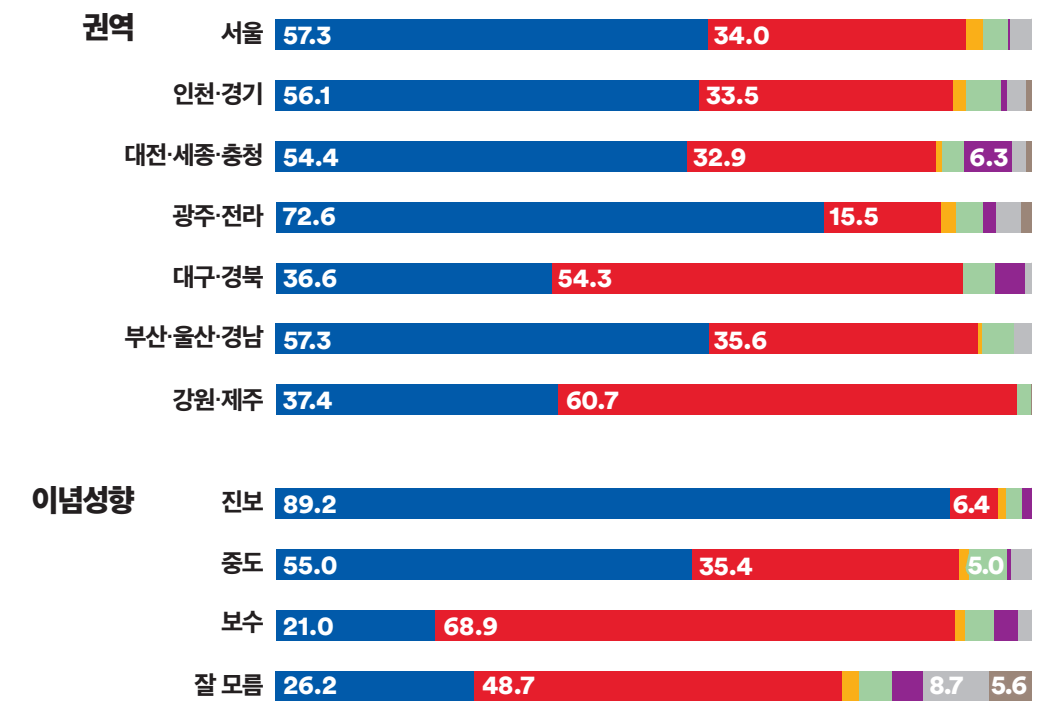
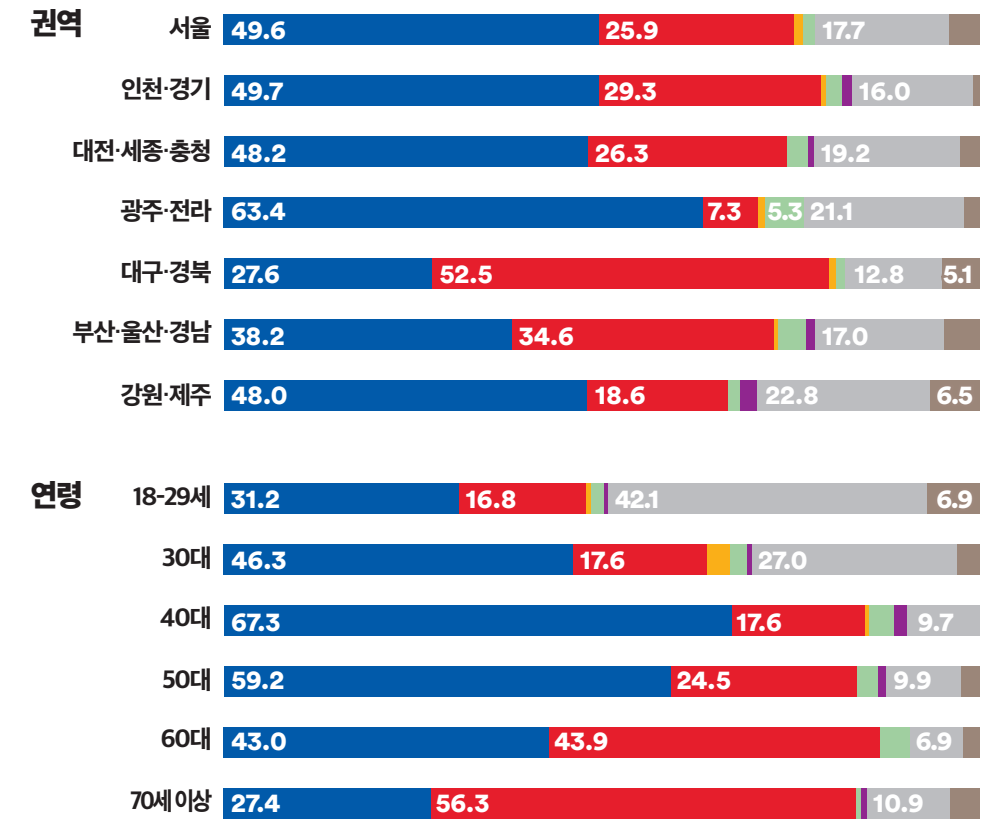
ARS



두 조사 모두 '더불어민주당'이 우세(양당 간 격차: CATI 18.1%p, ARS 19.9%p)

두 조사 모두 수도권, 충청, 호남(CATI는 PK 포함)권에서는 '더불어민주당이 승리하는 것이 더 바람직하다'는 응답 우세

30~50대(ARS 20대 포함)는 '더불어민주당 승리'우세, 70세 이상은 '국민의힘 승리'우세

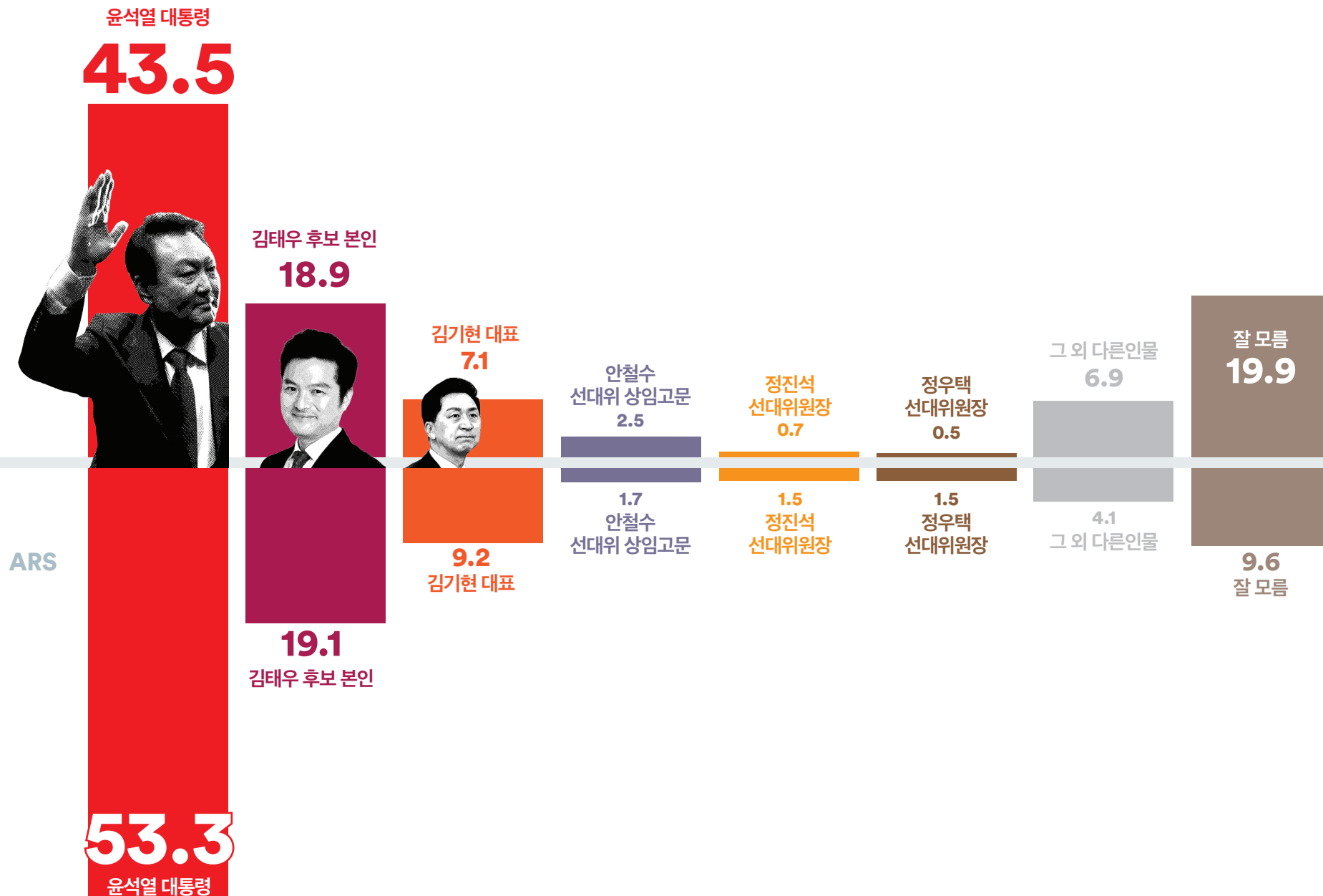


■ 더불어민주당
 ■ 국민의힘
 ■ 정의당
 ■ 제3지대 정당
 ■ 그 외 다른정당
 ■ 지지정당 없음
 ■ 잘 모름

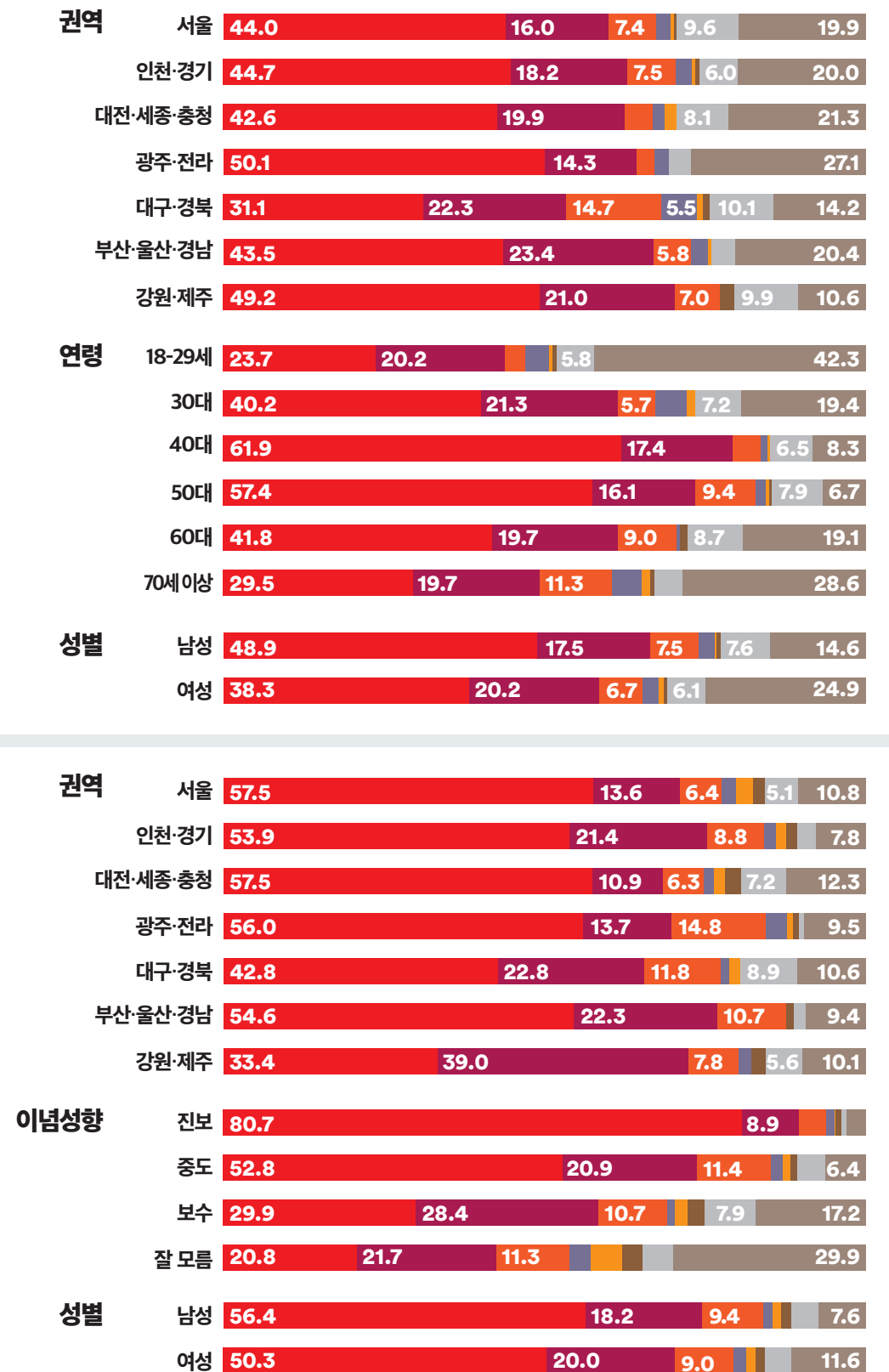


Q. 서울 강서구청장 보궐 선거 결과, 더불어민주당 진교훈 후보가 17.15%p차이로 당선되었습니다. 이번 보궐 선거 결과와 관련해 가장 책임이 큰 사람은 누구라고 생각하십니까?

CATI



두 조사 모두 ‘윤석열 대통령’이란 응답이 가장 많고, ‘김태우 후보 본인’, ‘김기현 대표’ 순
ARS 강원·제주 권역을 제외하면 두 조사의 나머지 모든 권역에서 ‘윤석열 대통령’이란 응답이 가장 많음
30~60대(ARS 20대 포함)는 ‘윤석열 대통령’, 70세 이상은 CATI는 ‘윤석열 대통령’, ARS는 ‘김태우 후보 본인’이란 응답이 가장 많음
두 조사 모두 중도층의 절반 이상이 ‘윤 대통령’에게 책임이 있다고 응답



윤석열대통령
 김태우 후보 본인
 김기현 대표
 안철수 선대위 상임고문

정진석 선대위원장
 정우택 선대위원장
 그외 다른인물
 잘 모름

9.19 남북군사합의 파기 적절성

Q. 신원식 국방부 장관은 군사분계선 5킬로 이내 모든 적대적 군사행동을 남북 상호 금지시킨 9·19 남북군사합의가 우리 군을 약화시킨다며 파기하겠다고 했습니다. 9·19 남북군사합의를 어떻게 해야 한다고 생각하십니까?

CATI

“9·19 군사합의로 인한 군사적 취약성이 매우 많기 때문에 이 합의는 반드시 파기해야 한다고 생각한다.”

[신원식 후보자가 인사청문회를 앞두고 국회 국방위원회에 보낸 서면 답변 자료 발췌]

“9·19 군사합의에 따른 비행금지구역 설정으로 북한의 임박한 전선지역 도발 징후를 실시간 감시하는데 굉장히 제한된다.”
“최대한 빨리 9·19 남북군사합의의 효력 정지를 추진하겠다.”
“폐기는 법적 절차가 필요하고 효력정지는 국무회의 의결만 거치면 되는 것으로 안다.”

[신원식 국방부장관 국방부 기자실 방문 후 발언]



우리 군을 약화시키므로 파기해야 한다

전쟁 위험을 고조시키므로 파기해선 안 된다

59.3

잘 모름

13.0

잘 모름

12.6

56.7

우리 군을 약화시키므로 파기해야 한다

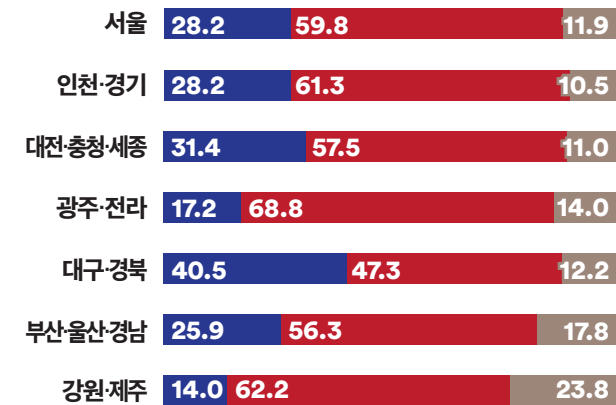
30.7

27.7

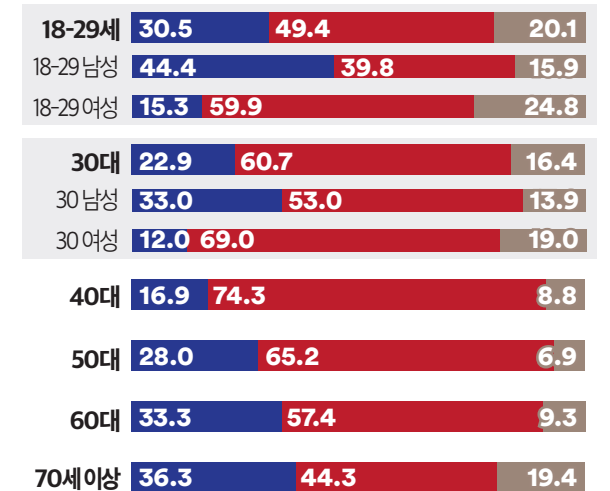
ARS

두 조사 모두 절반 이상의 응답자가 9·19 남북 군사합의 파기에 대해 부정적 입장
수도권, 충청, 호남, PK (CATI 강원·제주, ARS TK 포함)에서는 ‘파기해선 안 된다’는 응답 우세
ARS 70세 이상 연령대를 제외하면, 두 조사의 모든 연령대에서 ‘파기해선 안 된다’는 의견이 앞섬
무당층과 중도층 모두 ‘파기 반대’ 응답 압도적 우세

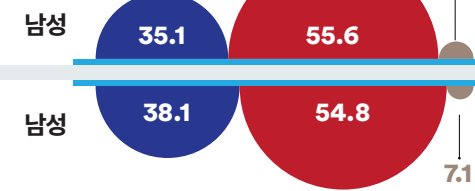
권역



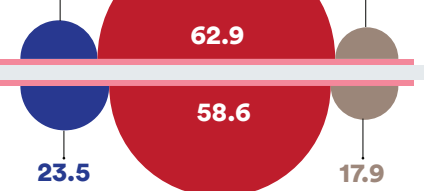
연령



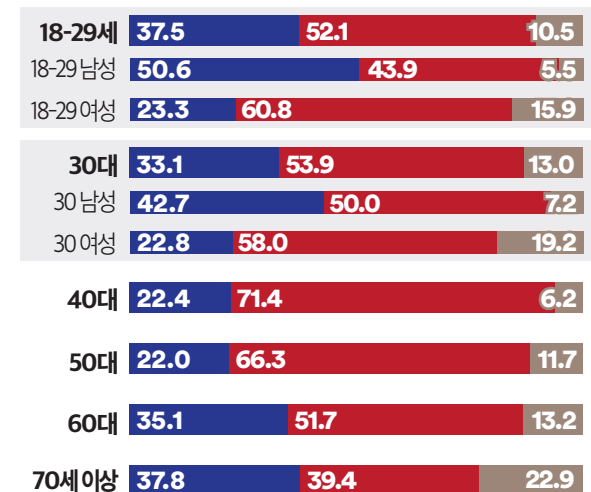
성별



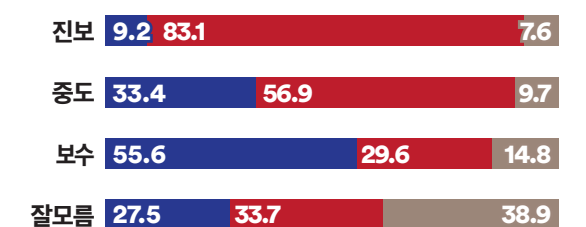
성별



연령



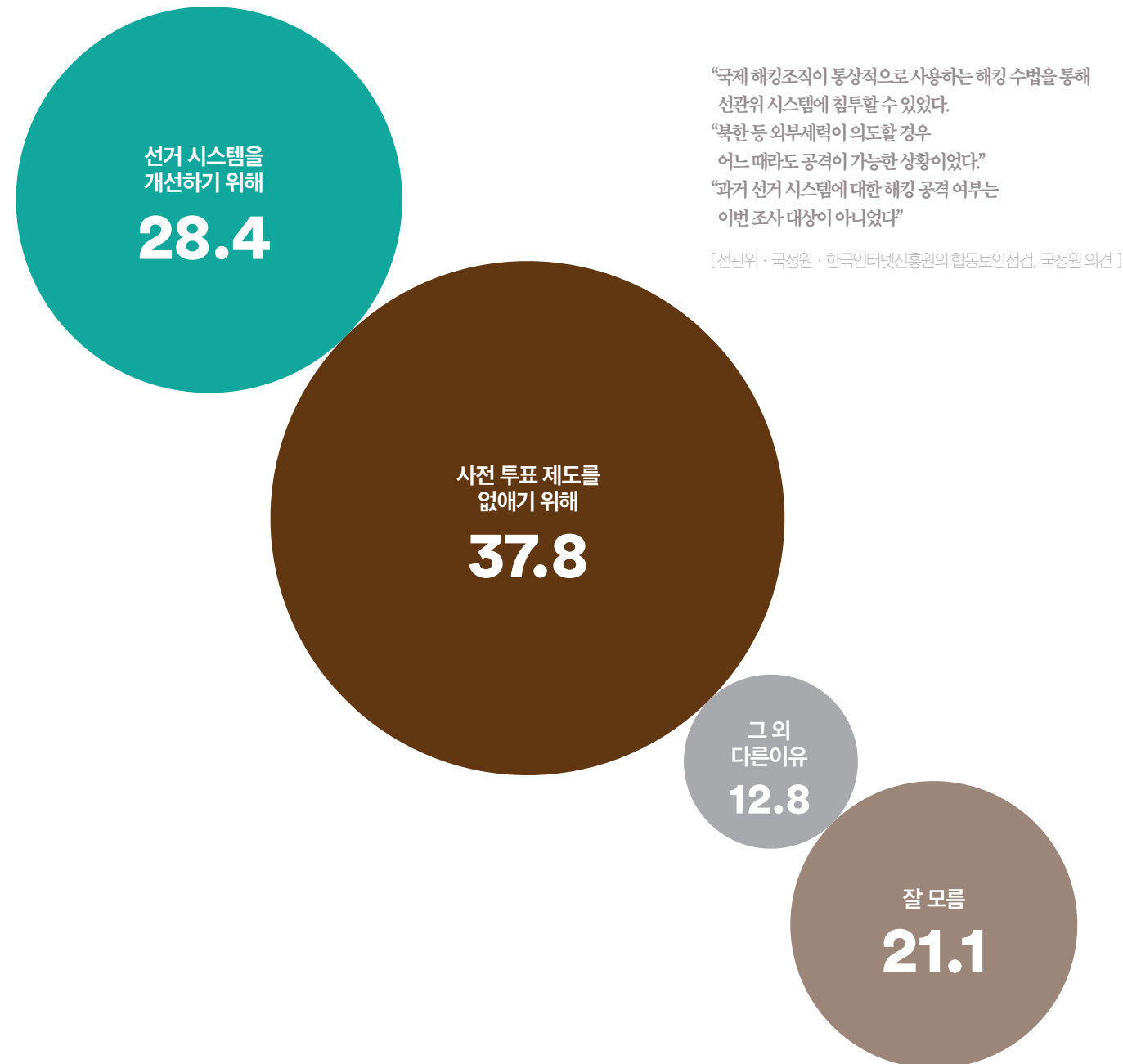
이념성향



파기해야 한다 파기해선 안 된다 모르겠다

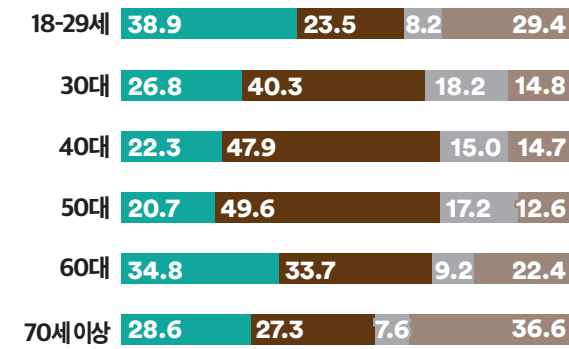


Q. 국정원이 선관위 투표·개표 시스템이 해킹에 취약해 개표 결과까지 조작할 수 있다고 밝혔는데요, 국정원이 현시점에서 선거 시스템의 취약성을 지적한 이유가 뭐라고 보십니까?

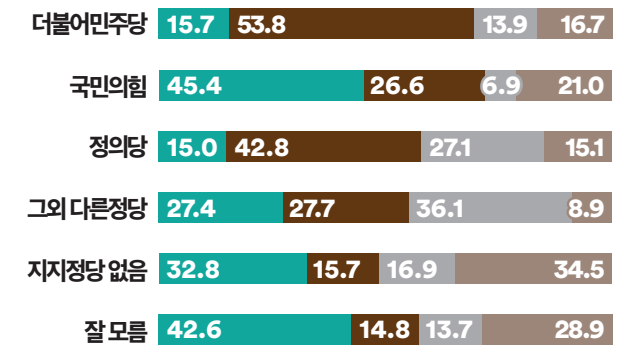


수도권, 충청, 호남, PK는 ‘사전투표제도 폐지를 위해’, TK는 ‘선거시스템 개선을 위해’라는 응답이 가장 많음
무당층은 ‘선거시스템 개선을 위해’라는 응답 우세, 중도층은 ‘사전투표제도 폐지를 위해’라는 응답이 10.4%p 더 높음
30~50대는 ‘사전투표제도 폐지를 위해’, 18~29세는 ‘선거시스템 개선을 위해’ 라는 응답이 가장 많이 나타남

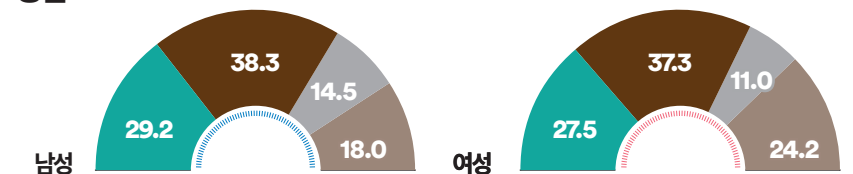
연령



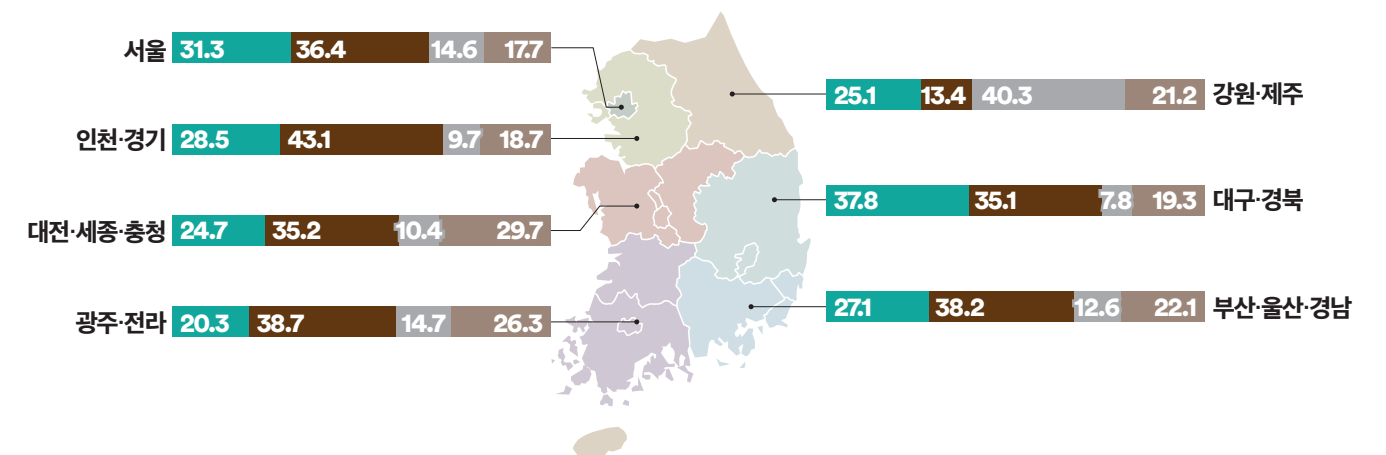
정당지지도



성별



권역

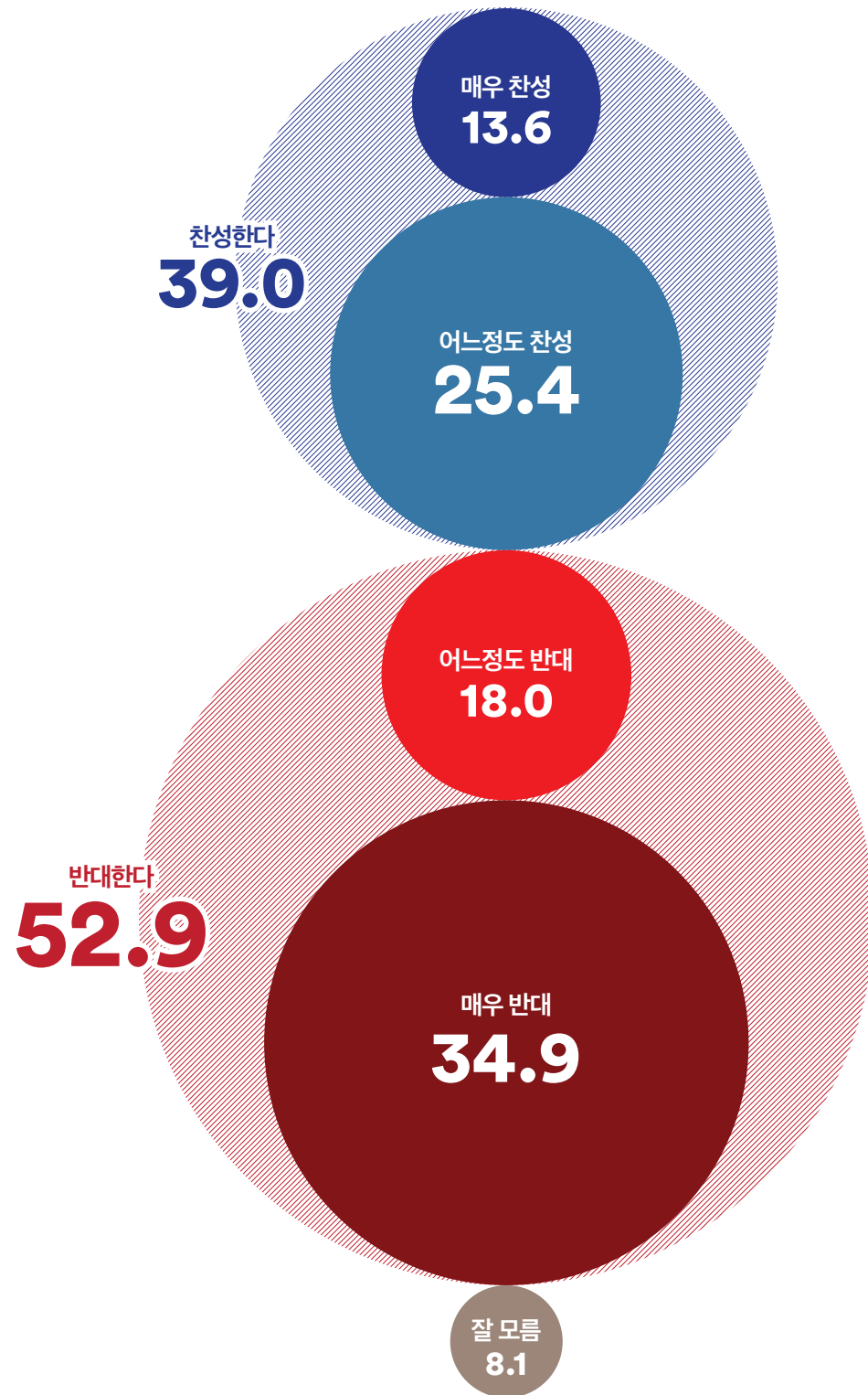


선거시스템을 개선하기 위해 사전 투표 제도를 없애기 위해 그 외 다른이유 모르겠다



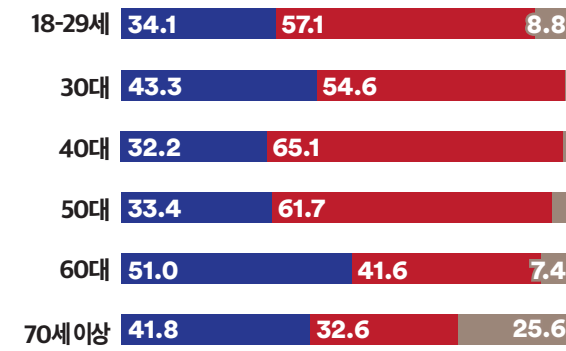
방심위의 가짜뉴스 심의 공감도

Q. 방송통신심의위원회는 인터넷 언론사의 기사와 영상에 대해 가짜뉴스 여부를 심의하겠다고 밝혔는데요, 이 경우 인터넷 기사와 유튜브 영상이 방심위 통보만으로 삭제될 수 있습니다. 이에 대해 어떻게 생각하십니까?

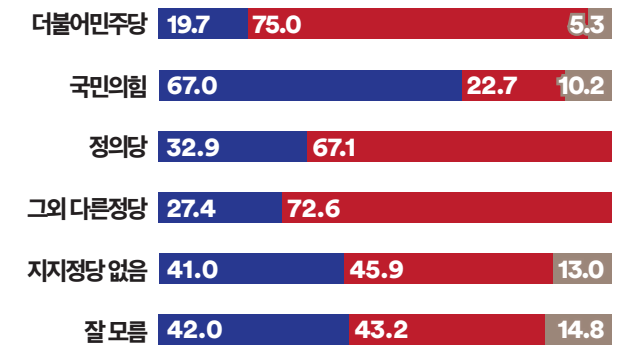


10명중 5명은 '방심위 통보만으로도 삭제하는것에 반대한다'고 응답, '찬성' 응답 대비 우세 TK를 제외한 나머지 6개 권역에서는 '반대한다'는 응답이 앞섰고, 수도권과 호남권에서는 우세 50대 이하 연령대에서는 '반대한다', 60대 이상에서는 '찬성한다'는 응답이 앞섬

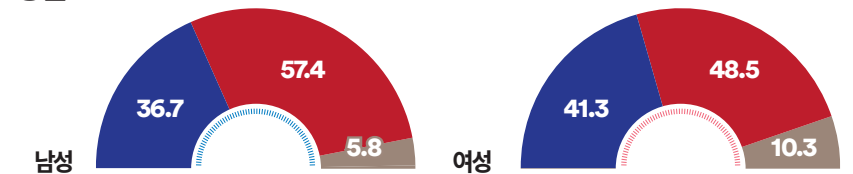
연령



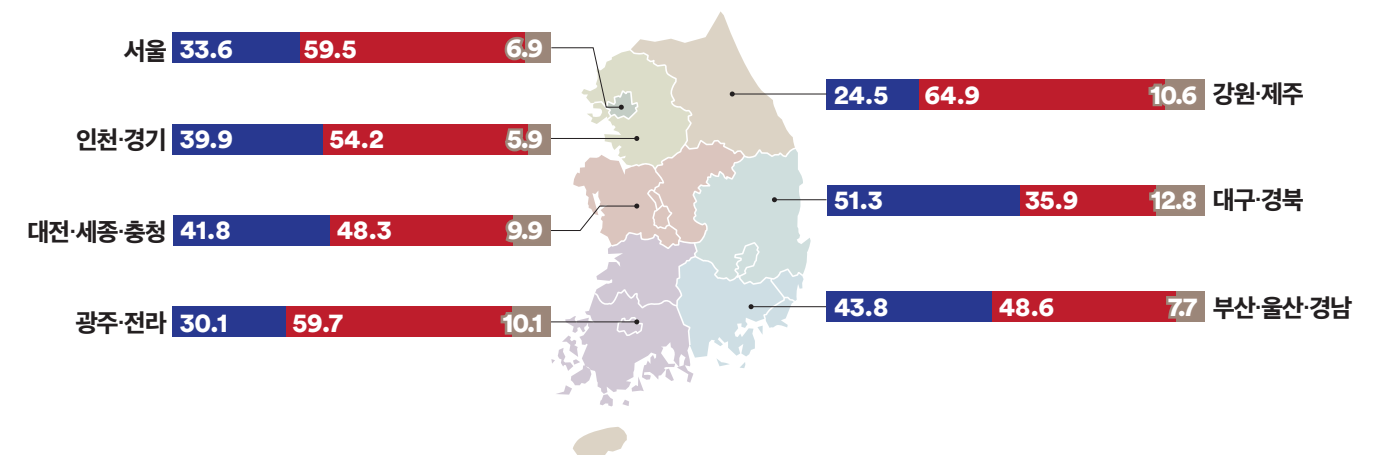
정당지지도



성별



권역



■ 찬성한다 ■ 반대한다 ■ 모르겠다




Q. 방송통신심의위원장은 인터넷 언론사는 가짜뉴스 심의 대상이지만 조선, 중앙 같은 신문사와 지상파 영상은 가짜뉴스 심의 대상에서 제외한다고 밝혔습니다.
이에 대해 어떻게 생각하십니까?




10명 중 8명 정도는 ‘모든 형태의 언론사에 같은 기준을 적용해야 한다’고 응답, 압도적 우세
모든 성·연령대·권역별 변수에서 ‘모든 언론사 동일 기준 적용’이란 응답이 우세
무당층과 중도층 모두 압도적인 비율로 ‘모든 언론사에 동일한 기준을 적용해야 한다’는 의견 우세

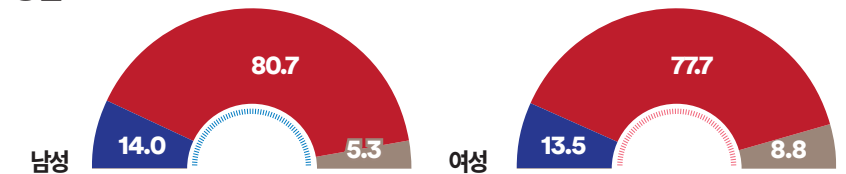
연령



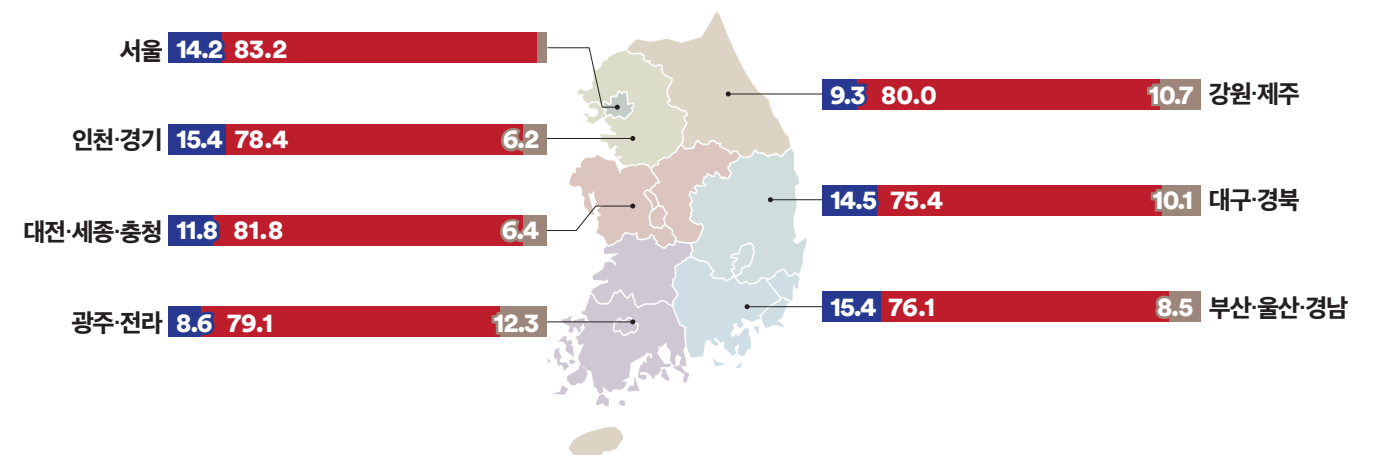
정당지지도



성별



권역



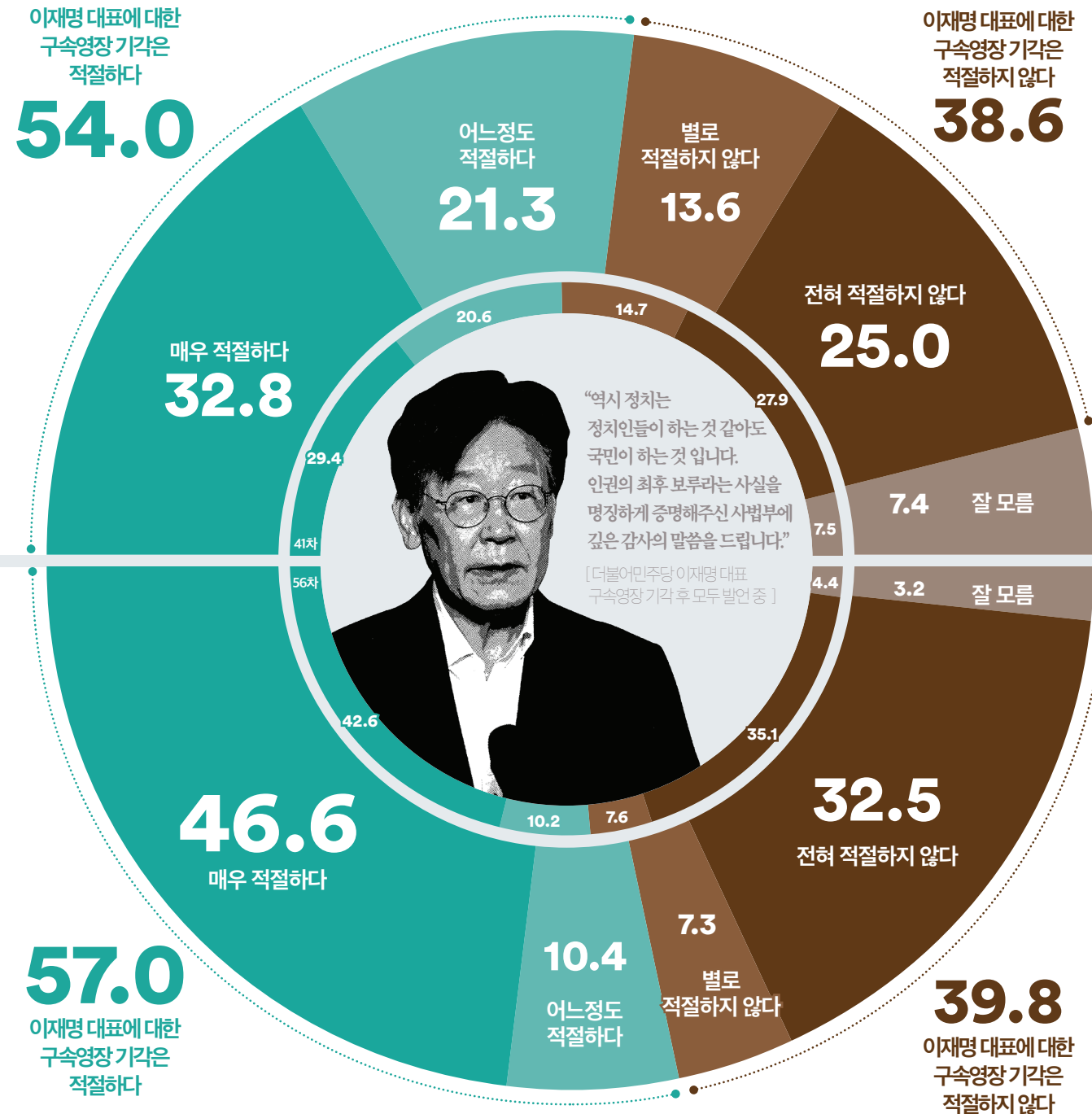
신문사와 지상파는
신뢰할 수 있는 매체라
제외해야 한다

모든 형태의 언론사에
같은 기준을
적용해야 한다

잘 모름

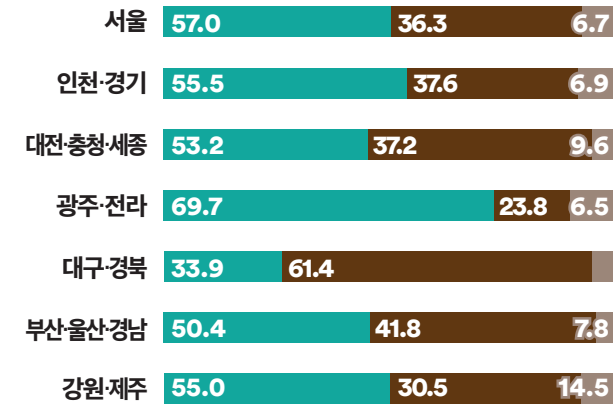
Q. 더불어민주당 이재명 대표에 대한 구속 영장이 법원에서 기각됐습니다. 이에 대해 어떻게 생각하십니까?

CATI

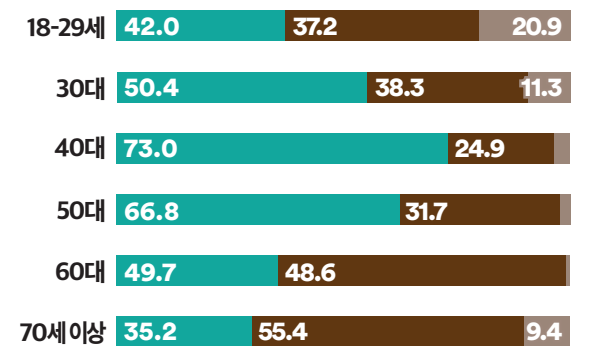


두 조사 모두 응답자 절반 이상은 ‘적절하다’고 응답, ‘부적절하다’는 응답 대비 우세
지난주 조사 대비 ‘적절하다’는 응답이 약 4%p 정도 더 많이 나타난 것으로 확인됨
두 조사 모두 무당층은 ‘적절하지 않다’가 앞서고 중도층은 ‘적절하다’가 우세

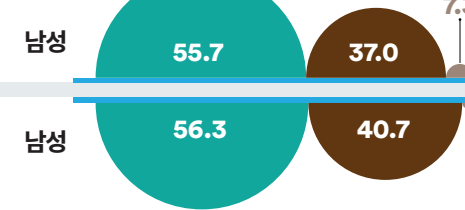
권역



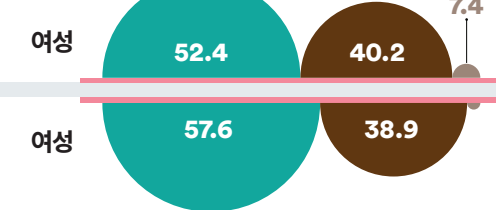
연령



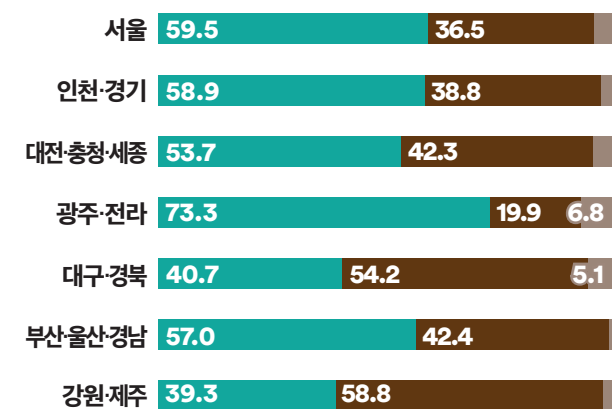
성별



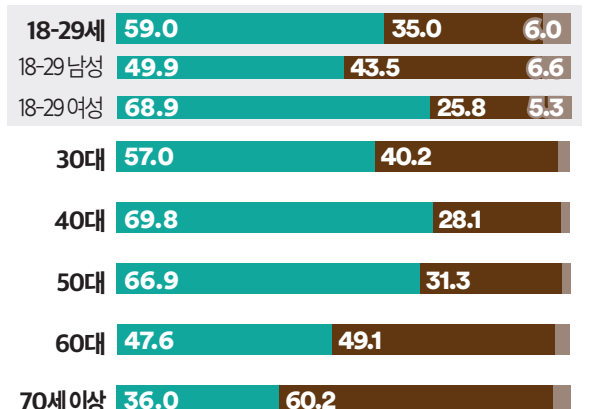
성별



권역



연령



적절하다 적절하지 않다 모르겠다



WWW.
FLOWERRESEARCH.
COM

여론조사꽃 정례여론조사 보고서

WR_202310_03



대한민국 마음의 지도를 그린다