

# 여론조사 꽃

## 경기 부천시 을

## 서울 광진구 을

## 총선 특집조사

## 보고서

CATI

조사기간: 2023년 10월 25일 ~ 10월 26일

경기  
부천시  
을

# 여론조사꽃

## 경기부천시을

### 총선 특집조사

### 보고서

CATI

이념성향별 응답자 비율



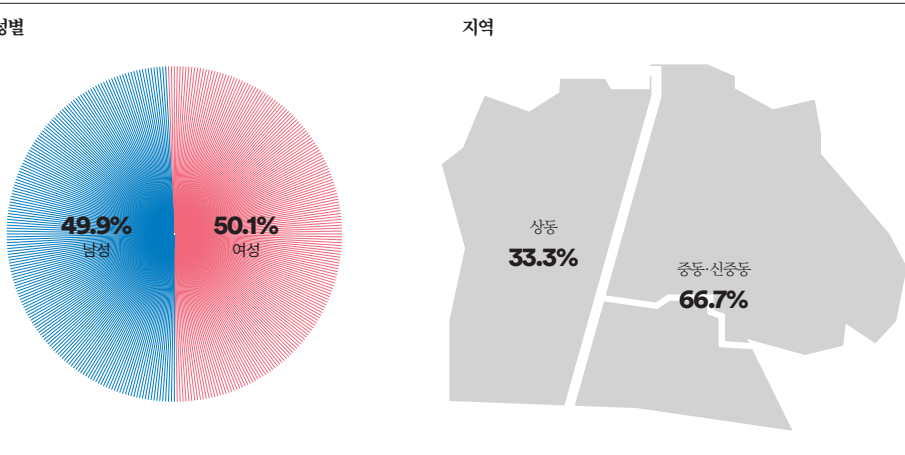
#### CATI 조사개요

모 집 단	경기도 부천시 을 선거구 거주 만 18세 이상 남녀
표본크기	513명
표본오차	±4.3%포인트(95% 신뢰수준)
표집방법	성별, 연령대별, 권역별 비례할당 후 무작위 추출
조사방법	통신3사(전체 14,768개 / SKT: 7,500, KT: 4,500, LGU+: 2,768)제공 무선가상번호 활용 CATI 전화면접조사
가중방법	행정안전부 2023년 9월 30일 기준 성별, 연령대별, 권역별 인구 기준 가중치 산출(셀가중)
응답률	10.6% [총 통화시도 4,824명]
조사기간	2023년 10월 25일 ~ 10월 26일(2일간)
조사기관	(주)여론조사꽃

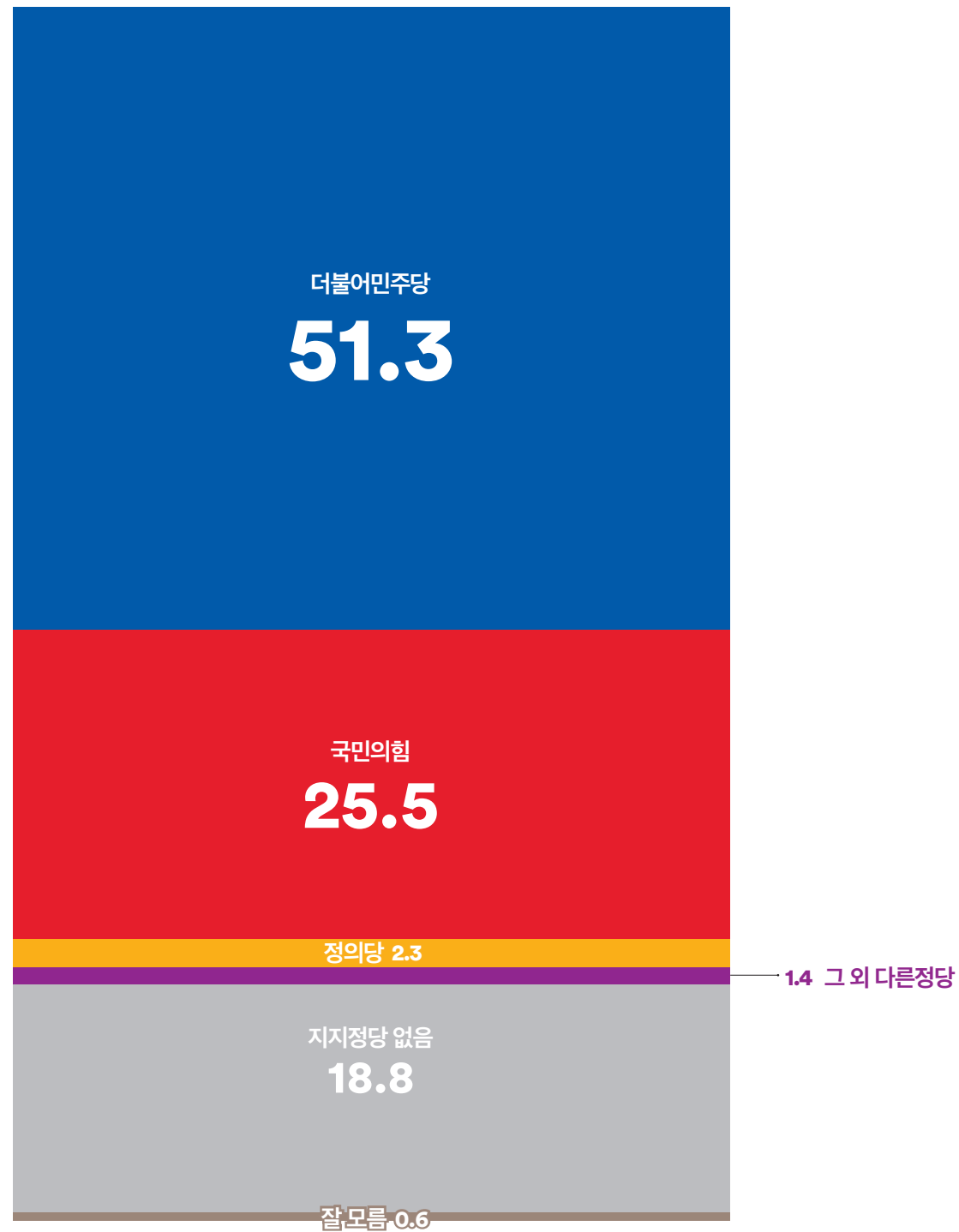
본 조사 결과의 저작권은 (주)여론조사꽃에 있습니다.  
무단 복제, 배포, 수정은 불가하며 보도, 연구, 교육 등 정당한 범위 안에서 공익적 목적을 위해  
(주)여론조사꽃의 자료를 인용할 경우 출처에 대한 명기와 함께 선거여론조사기준 108조 규정에 따라  
'조사의뢰자', '선거여론조사기관', '조사일시'를 반드시 준수하여 인용해 주시기 바랍니다.

응답자 특성		조사완료 사례수(A)		가중값 적용 기준(B)		가중값배율 (B/A)
		사례수(명)	비율(%)	사례수(명)	비율(%)	
전체		513	100.0%	513	100.0%	1.00
성별	남성	256	49.9	246	48.0	0.96
	여성	257	50.1	267	52.0	1.04
연령	만18~29세	92	17.9	91	17.7	0.99
	30대	89	17.3	89	17.3	1.00
	40대	93	18.1	95	18.5	1.02
	50대	105	20.5	102	19.9	0.97
	60대	86	16.8	89	17.3	1.03
	70세 이상	48	9.4	47	9.2	0.98
권역	중동·신중동	342	66.7	350	68.2	1.02
	상동	171	33.3	163	31.8	0.95

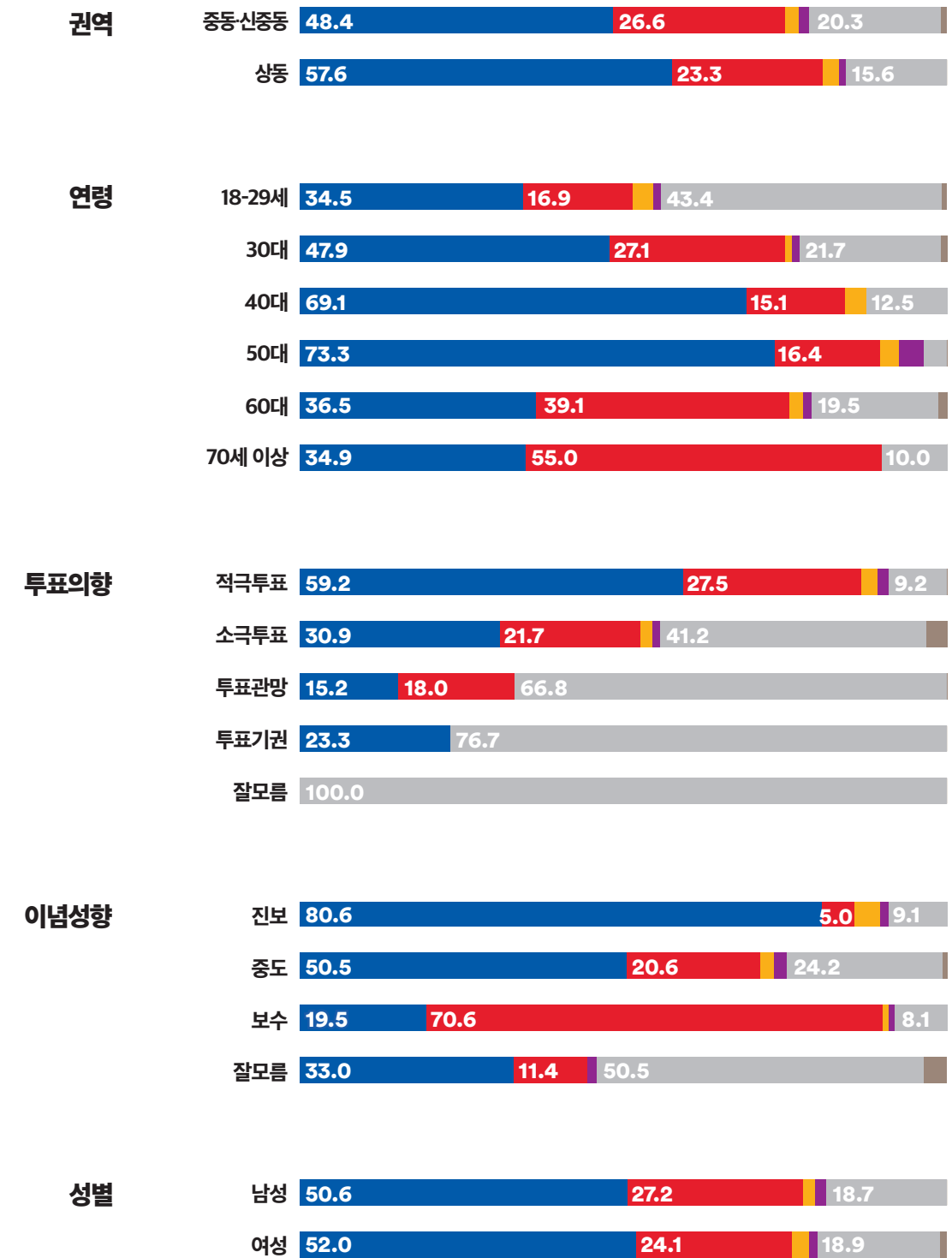
본 조사결과는 표본조사이므로 결괏값 해석 시 표본오차를 반드시 고려해야 하며 통계보정을 위해 주민등록인구통계를 기반으로 성·연령대·지역(권역)별 사후가중을 실시하였습니다.  
사례수가 30명 미만일 경우, 이상치(outlier: 변수의 분포에서 비정상적으로 분포를 벗어난 값)의 영향을 크게 받을 수 있으므로 결과 해석에 유의해야 합니다.  
결괏값은 소수점 둘째 자리에서 반올림하여 첫째 자리까지 표기하였으며 결과에 대한 단순 합산 시 반올림 오차(round-off error)가 발생할 수 있습니다. 이에 따라 세부 항목의 단순 합은 100.0%가 아닌 99.9% 또는 100.1%로 나타날 수 있습니다.  
호감도 측정 결과를 기반으로 산출한 지수(Index)는 비율과 구분하기 위해 소수점 첫 번째 자리에서 반올림한 정수로 표기합니다.



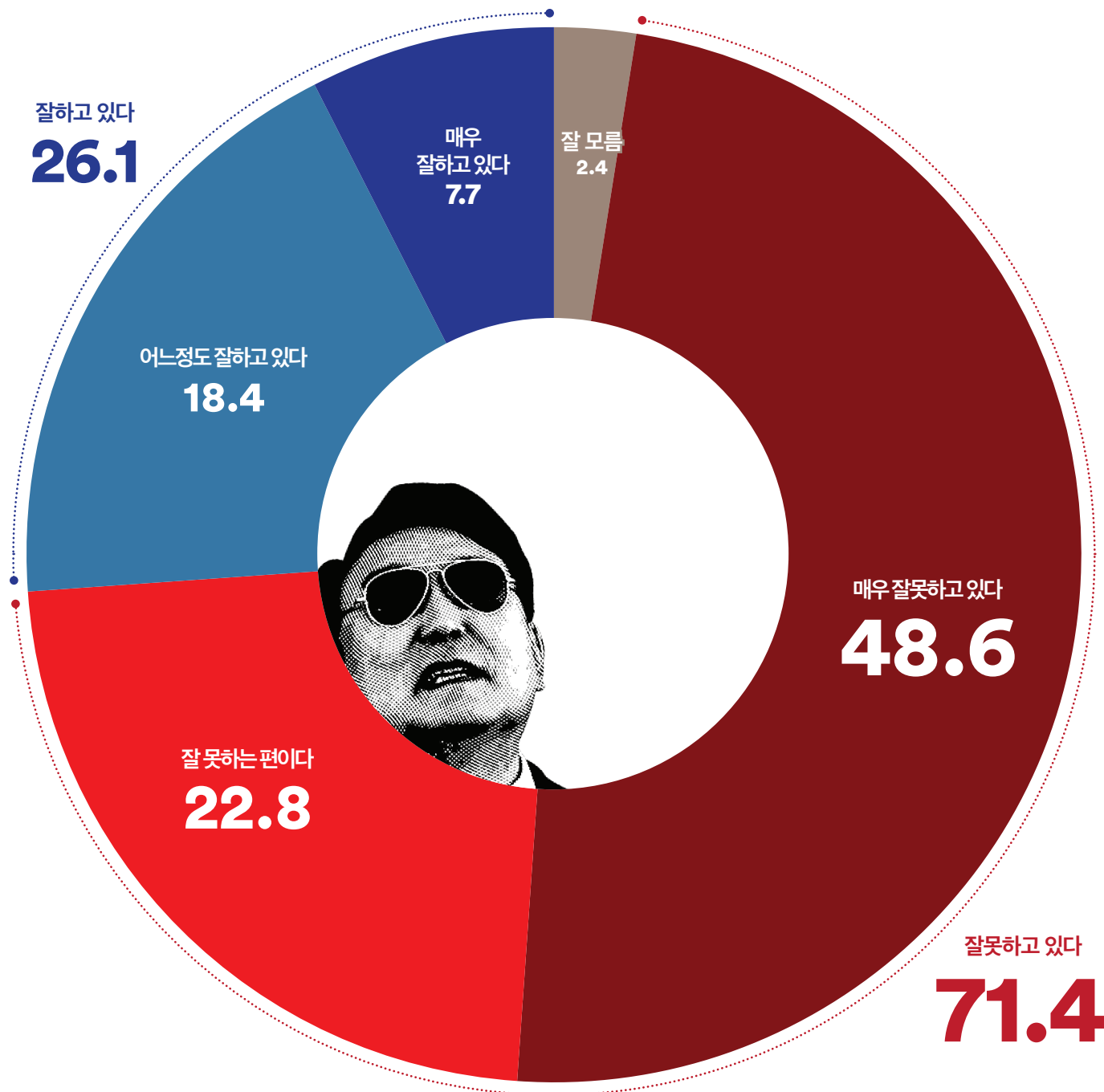
Q. 평소 지지하거나 조금이라도 더 호감이 가는 정당은 다음 중 어디입니까?



경기 부천시 을 선거구의 모든 권역에서 '더불어민주당'이 우세  
50대 이하에서는 '더불어민주당'이 앞서거나 우세, 60대 이상에서는 '국민의힘'이 앞섬  
적극 투표층에서는 '더불어민주당' 우세(격차 31.7%p)

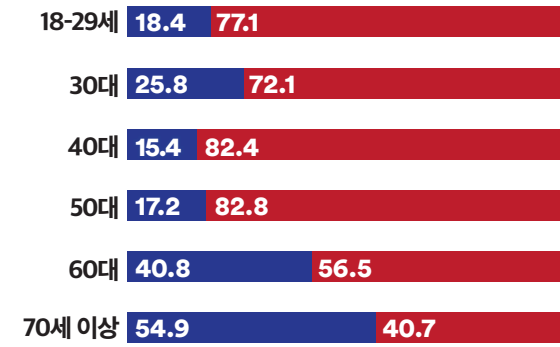


Q. 윤석열 대통령의 국정 운영에 대해 어떻게 평가하십니까?

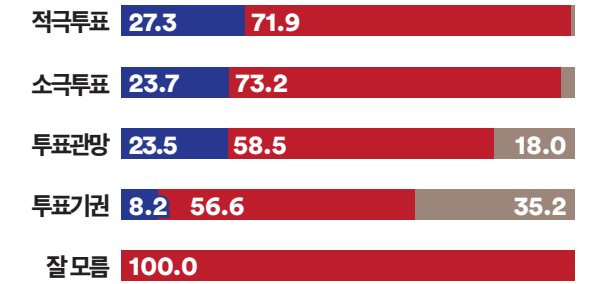


경기 부천시 을 선거구의 모든 권역에서 '부정' 평가가 우세  
50대 이하는 '부정' 평가가 압도적 우세, 60대는 '부정' 평가 앞섬, 70세 이상에서는 '긍정' 평가 앞섬  
진보·중도층은 '부정' 평가 우세, 보수층은 '긍정' 평가 우세(중도층 격차: 55.9%p)  
적극 투표층(격차 44.6%p)에서도 '부정' 평가 우세

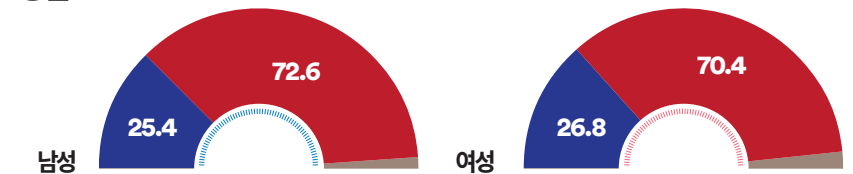
#### 연령



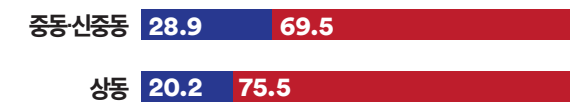
#### 투표의향



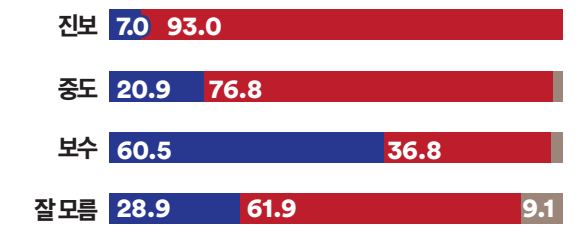
#### 성별



#### 권역

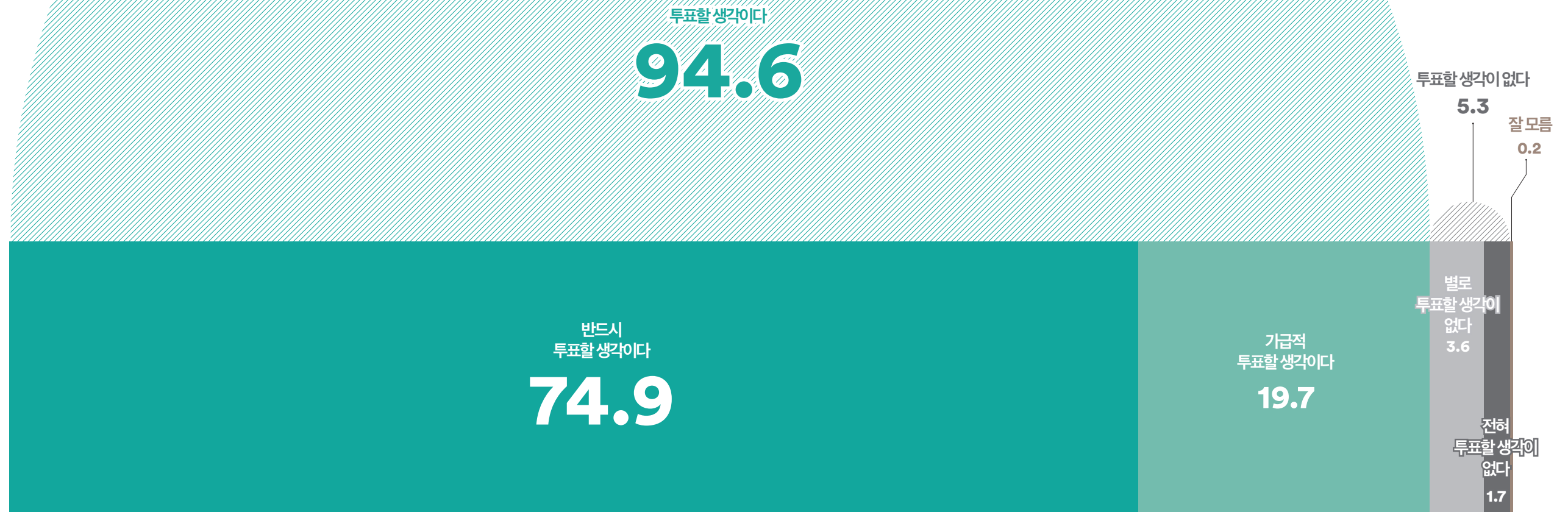


#### 이념성향

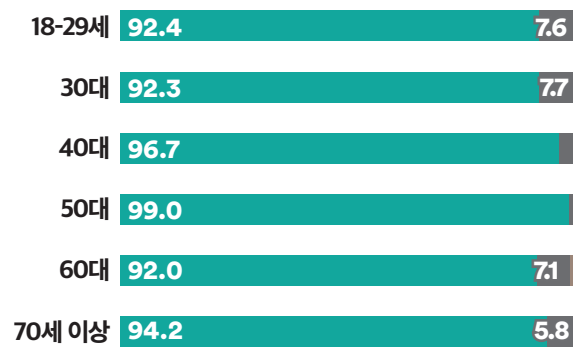


잘하고 있다 잘못하고 있다 잘 모름

Q. 내년 4월에 치러질 제22대 국회의원 선거에 투표하실 생각이십니까?



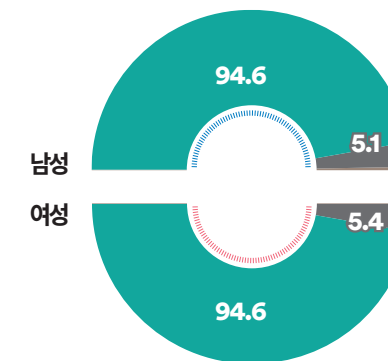
연령




권역



성별

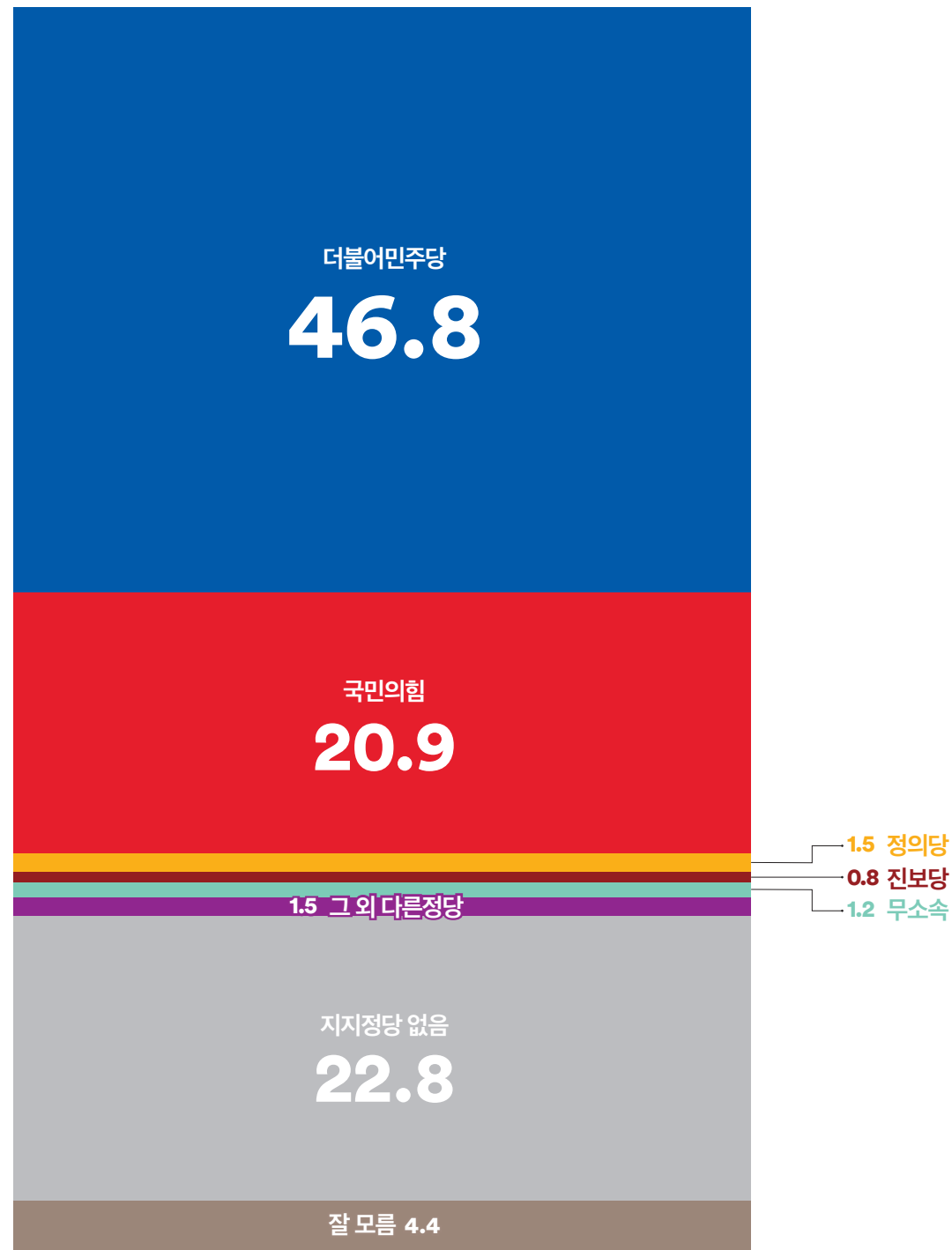


정당지지도

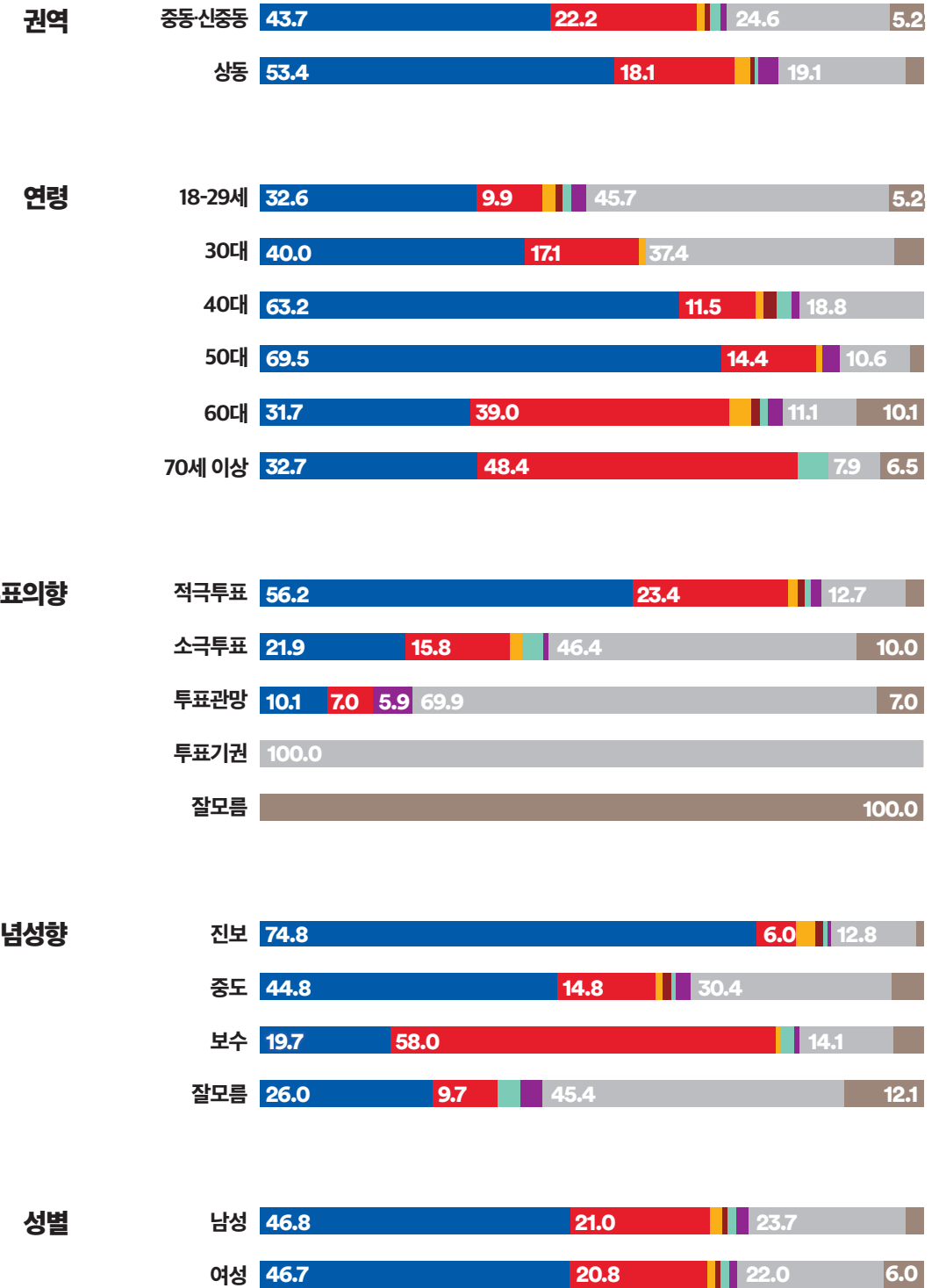


투표할 생각이다 투표할 생각이 없다 모르겠다

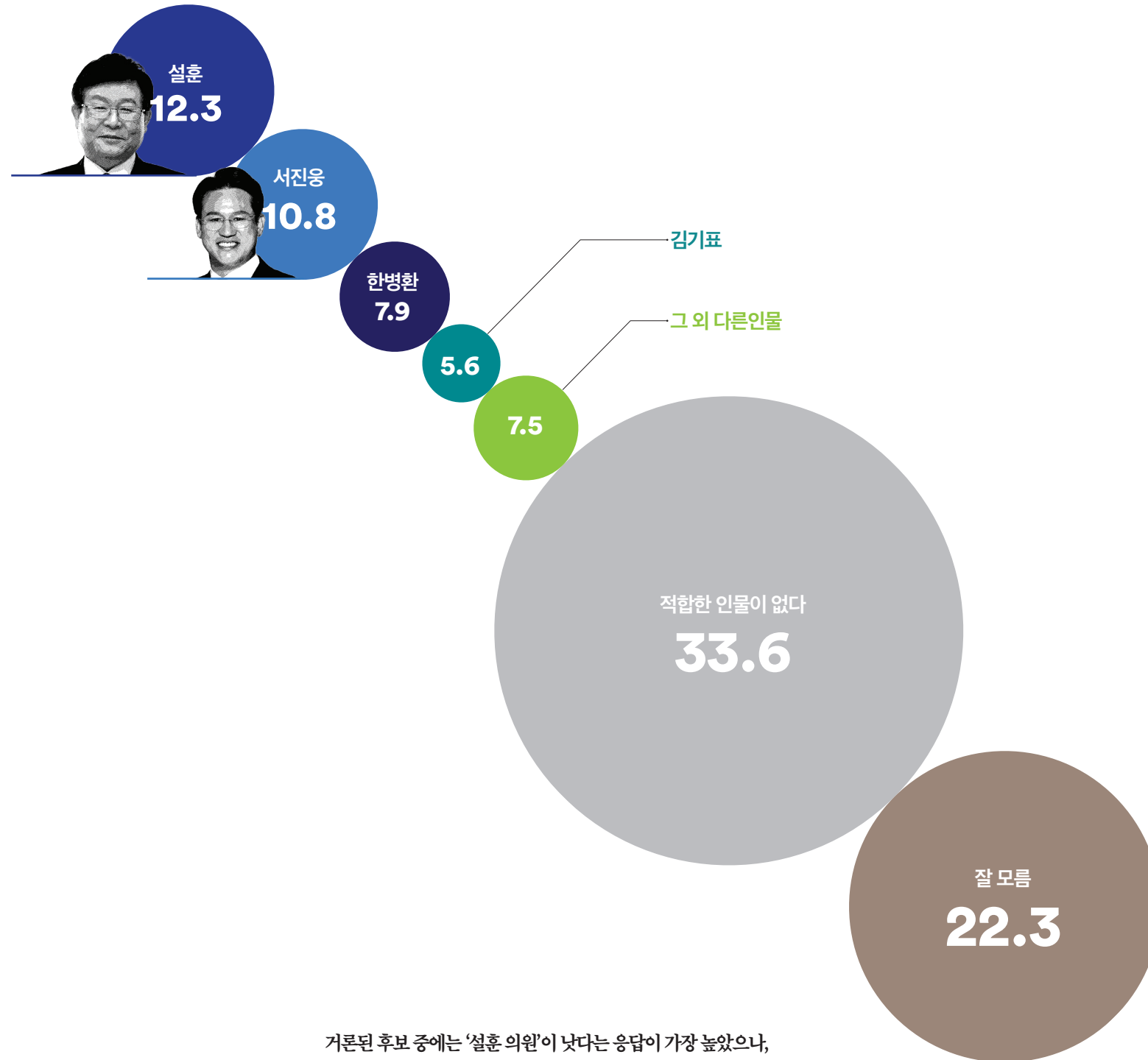
Q. 경기 부천시 을 선거구의 지역구 국회의원으로 어느 정당의 후보가 당선되어야 한다고 생각하십니까?




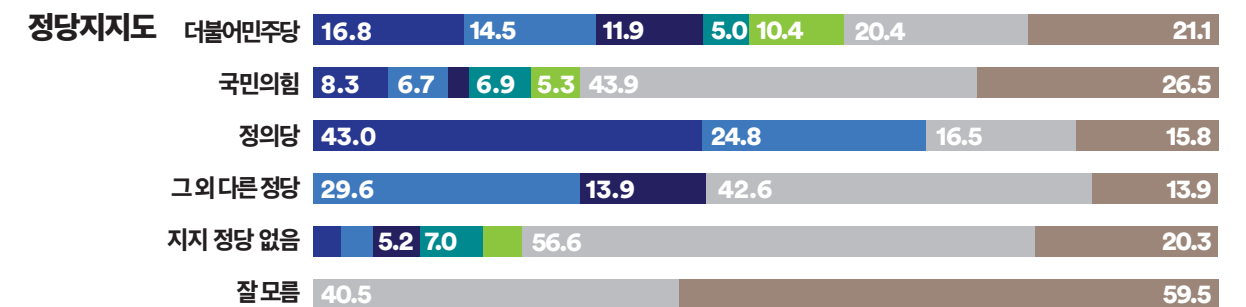
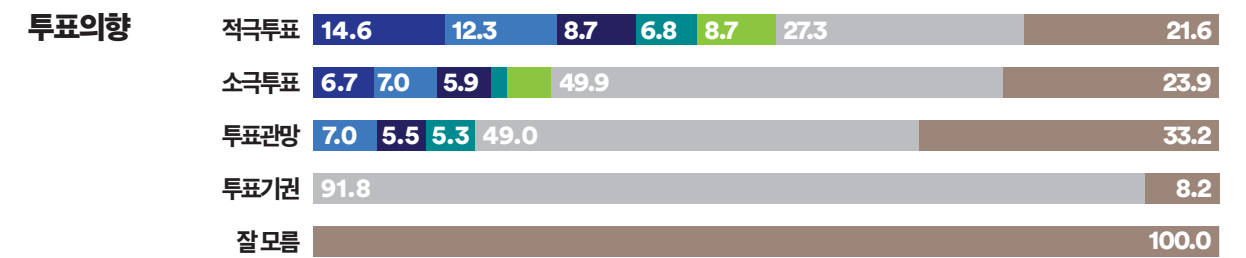
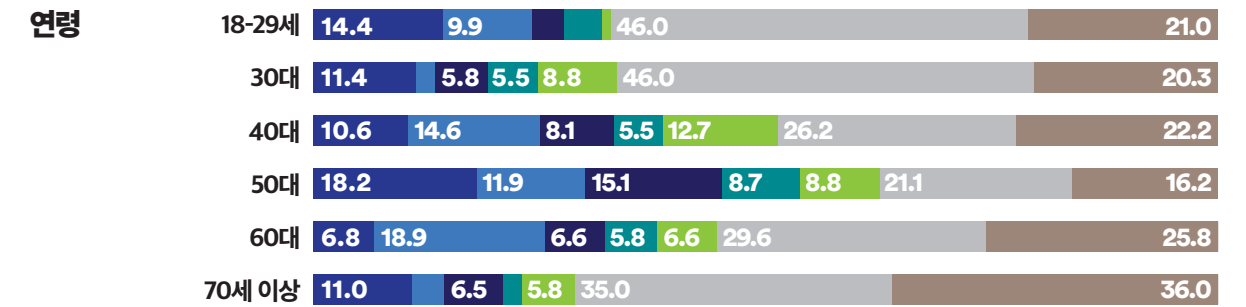
모든 권역, 모든 성별에서 '더불어민주당 후보' 우세  
 50대 이하 연령층에서는 '더불어민주당 후보' 우세, 60대 이상 연령층은 '국민의힘 후보' 앞섬  
 진보·중도층은 '더불어민주당 후보', 보수층은 '국민의힘 후보' 우세 (중도층 양당간 격차: 30.0%p)  
 적극 투표층에서는 '더불어민주당 후보' 우세(격차 32.8%p)



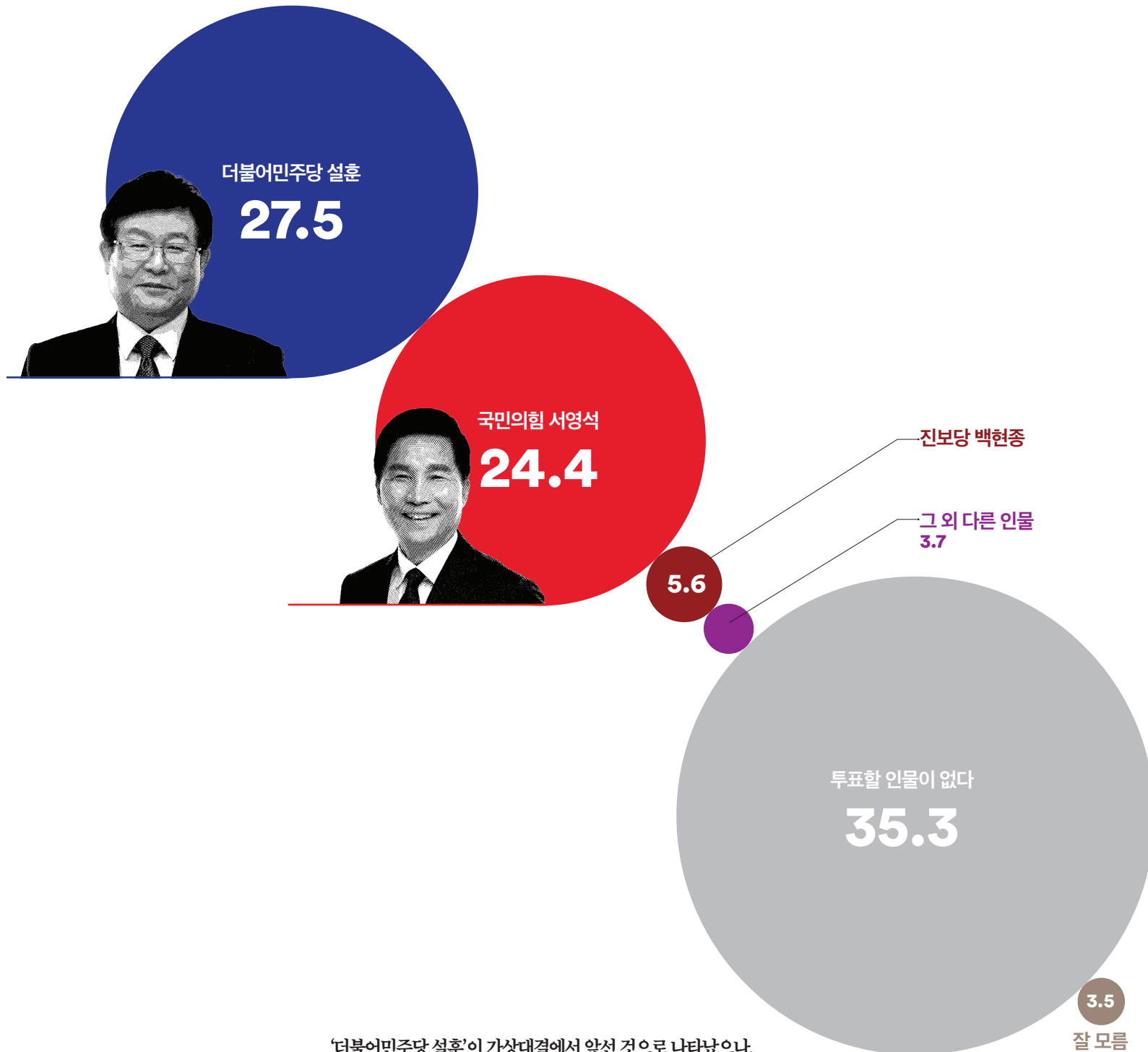
Q. 경기 부천시 을 선거구 출마가 거론되는 다음 인물 중 더불어민주당 차기 총선 후보로 누가 더 낫다고 생각하십니까?



거론된 후보 중에는 '설훈 의원'이 낫다는 응답이 가장 높았으나, 다음으로 높은 응답을 받은 '서진웅 전 비서관'과의 격차는 15%p로 접전 양상을 보임  
더불어민주당 지지층에서는 '설훈' 16.8%, '서진웅' 14.5%, '한병환' 11.9% 순  
국민의힘 지지층에서는 '설훈' 8.3%, '김기표' 6.9%, '서진웅' 6.7% 순  
적극 투표층에서는 '설훈' 14.6%, '서진웅' 12.3%, '한병환' 8.7% 순



Q. 만약 다음 인물들이 맞붙는다면, 누구에게 투표하시겠습니까?

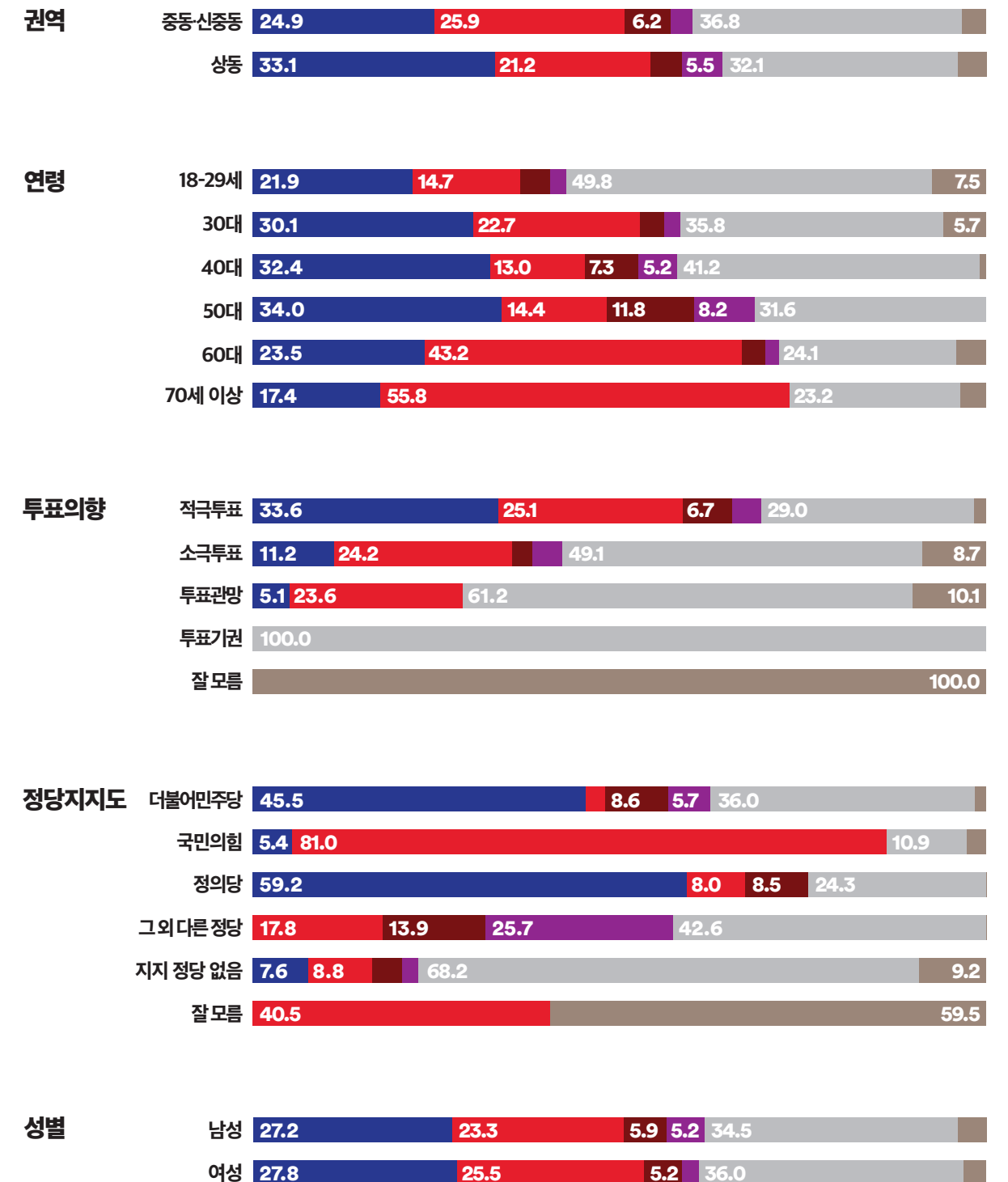


‘더불어민주당 설훈’이 가상대결에서 앞선 것으로 나타났으나, 오차범위 내 격차(3.1%p)를 보이며 이번 가상대결 중 가장 작은 격차

50대 이하는 ‘더불어민주당 설훈’이 앞서거나 우세, 60대 이상에서는 ‘국민의힘 서영석’이 앞서거나 우세

무당층에서는 ‘더불어민주당 설훈’ 7.6% vs ‘국민의힘 서영석’ 8.8% (격차 1.2%p)

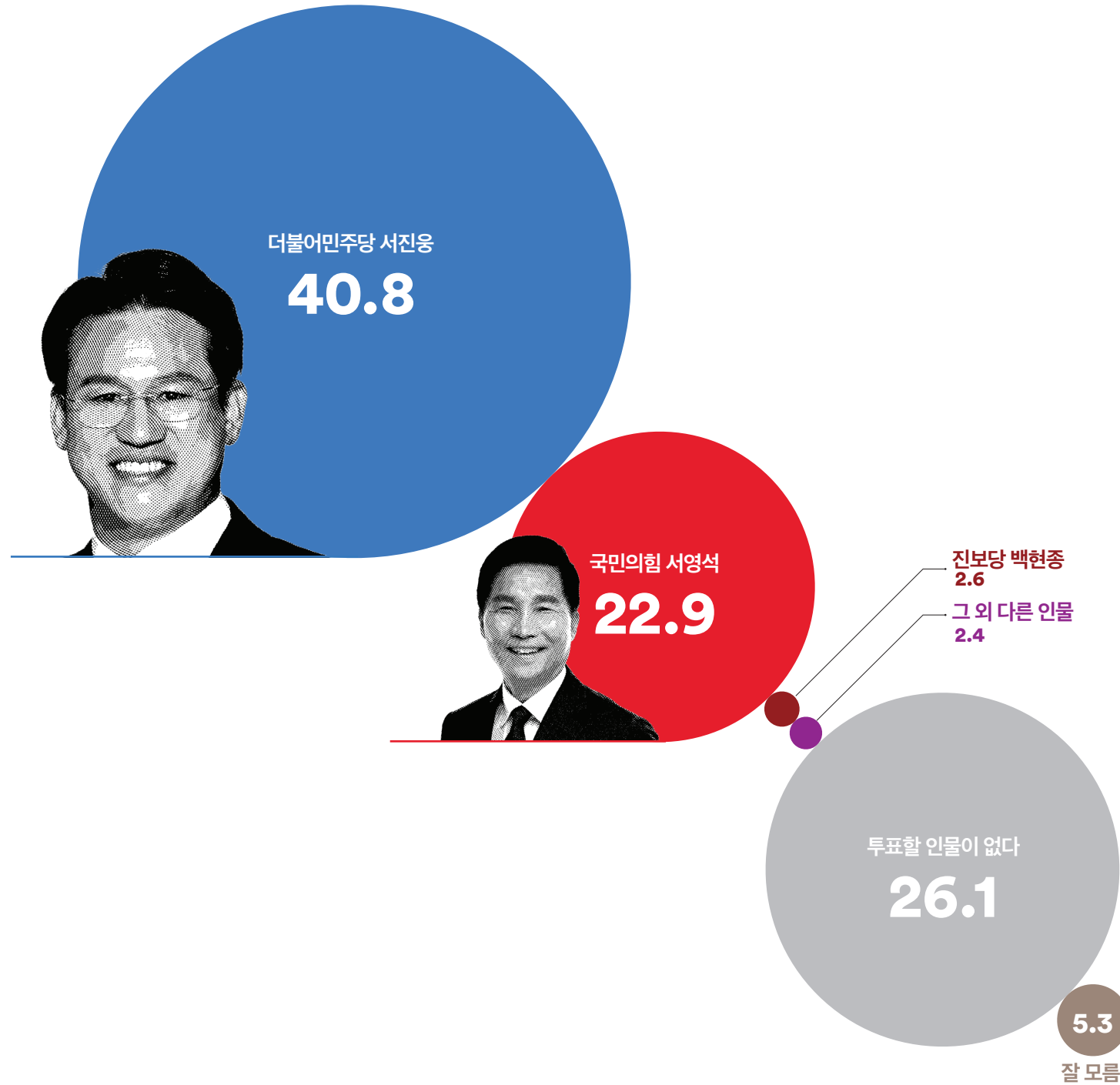
적극 투표층에서는 ‘더불어민주당 설훈’ 33.6% vs ‘국민의힘 서영석’ 25.1%로 나타남 (격차 8.5%p)



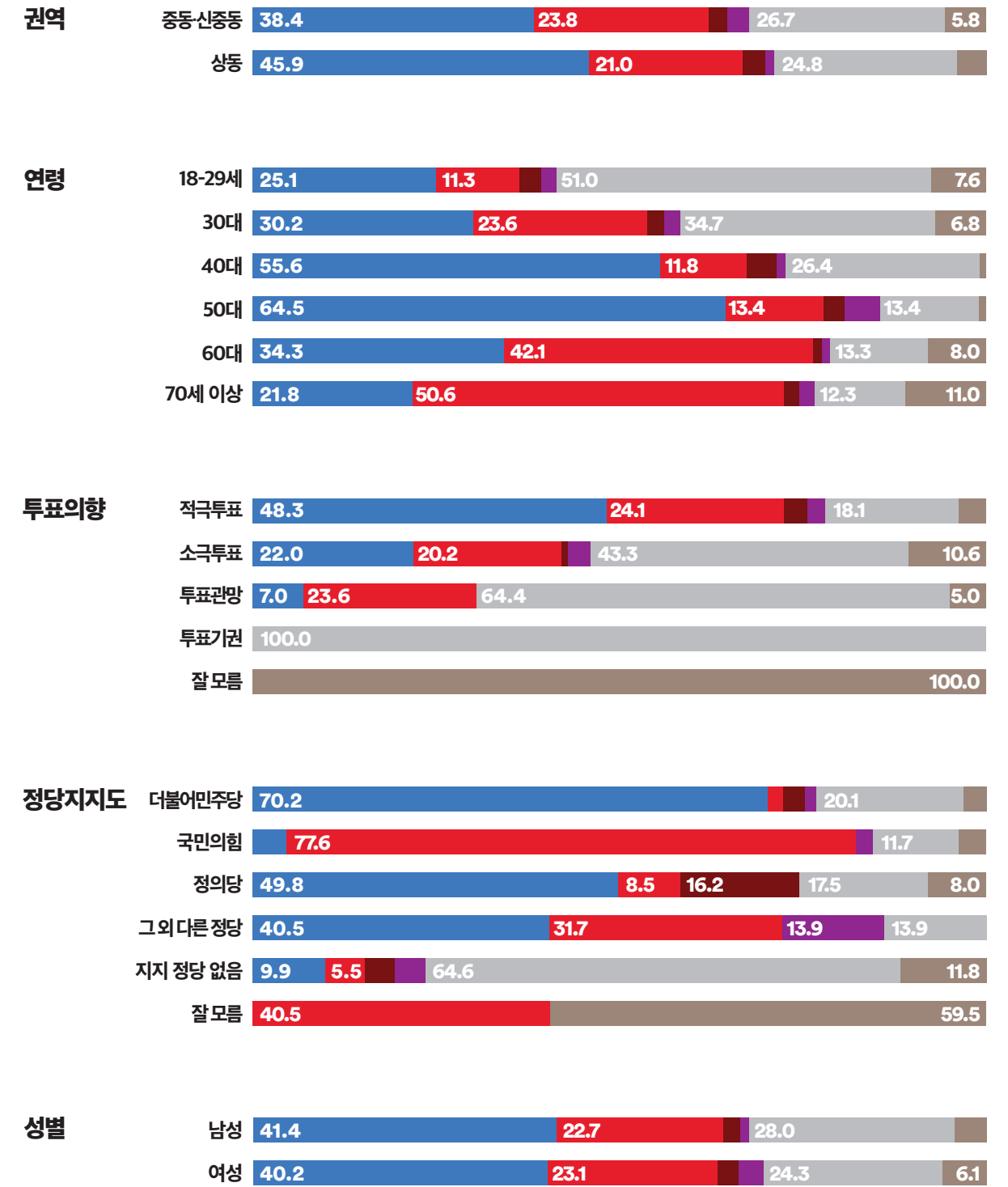
■ 더불어민주당 설훈
 ■ 국민의힘 서영석
 ■ 진보당 백현종
 ■ 그 외 다른 인물
 ■ 적합한 인물이 없다
 ■ 모르겠다



Q. 만약 다음 인물들이 맞붙는다면, 누구에게 투표하시겠습니까?

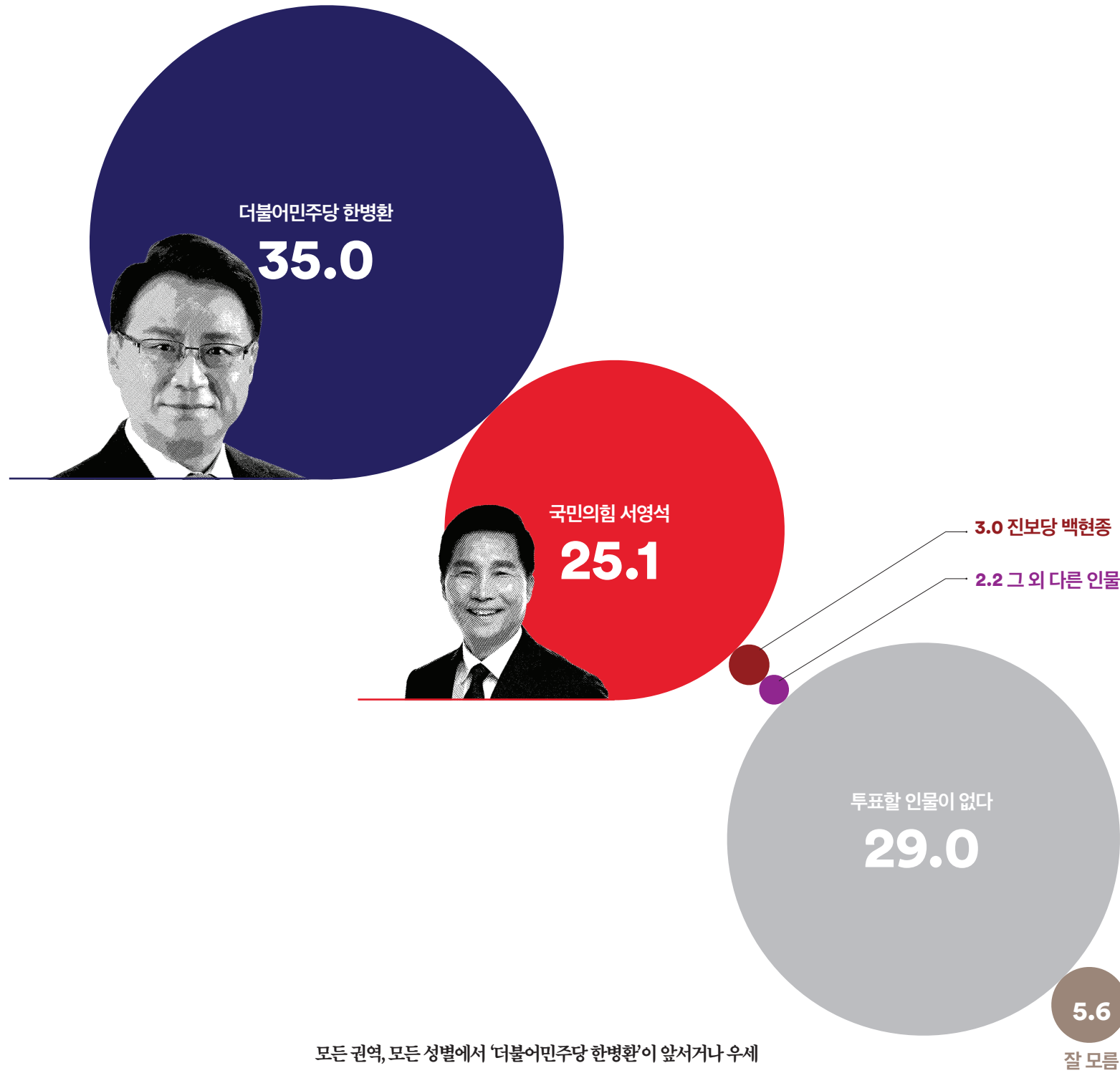


모든 권역, 모든 성별에서 '더불어민주당 서진웅'이 우세  
 50대 이하는 '더불어민주당 서진웅', 60대 이상에서는 '국민의힘 서영석'이 앞서거나 우세  
 무당층에서는 '더불어민주당 서진웅' 9.9% vs '국민의힘 서영석' 5.5%로 나타남 (격차 4.4%p)  
 중도층에서는 '더불어민주당 서진웅' 40.2% vs '국민의힘 서영석' 17.2% (격차 23.0%p)  
 적극 투표층에서는 '더불어민주당 서진웅' 48.3% vs '국민의힘 서영석' 24.1% (격차 24.2%p)

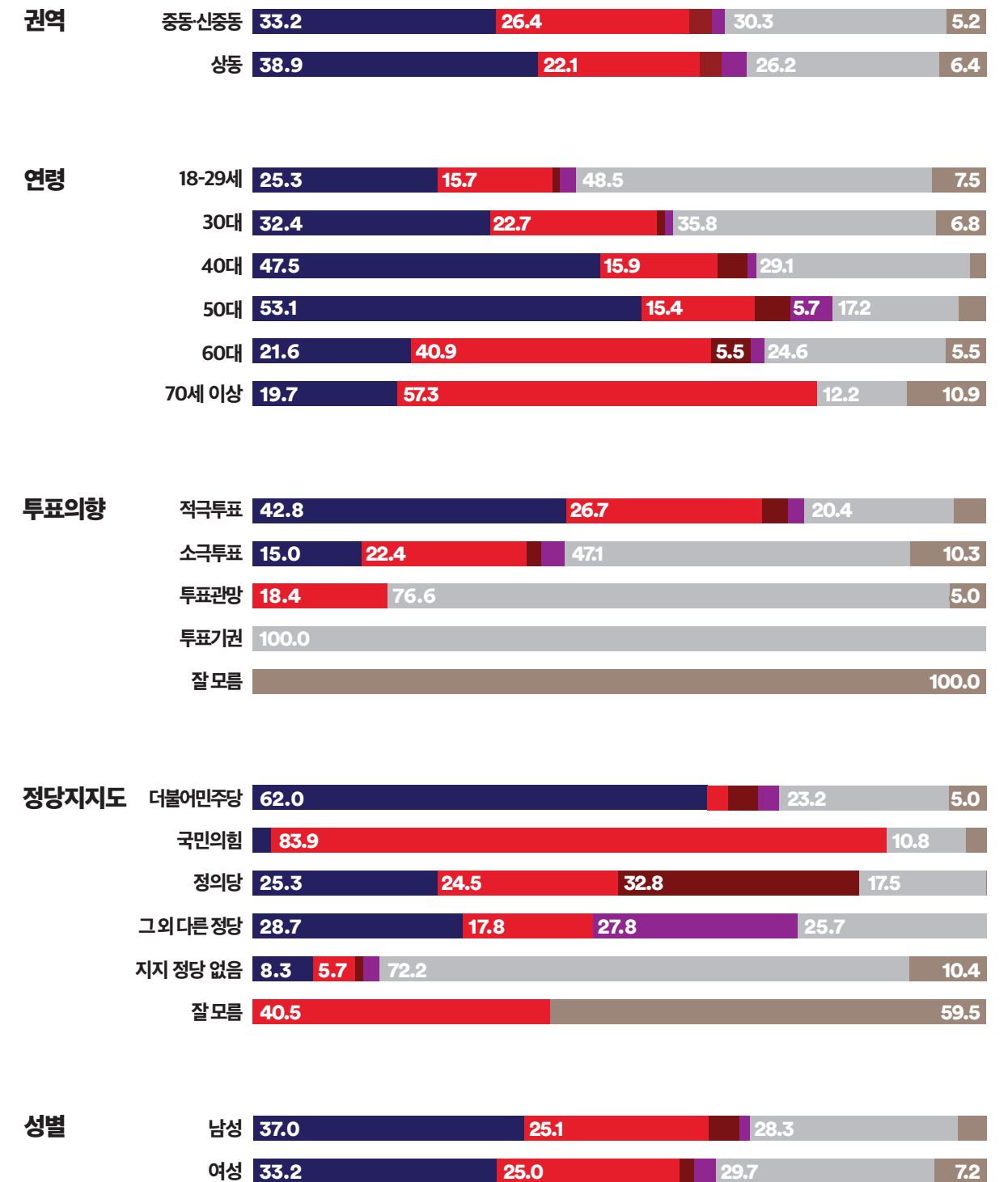


■ 더불어민주당 서진웅   
 ■ 국민의힘 서영석   
 ■ 진보당 백현종  
■ 그 외 다른 인물   
 ■ 적합한 인물이 없다   
 ■ 모르겠다

Q. 만약 다음 인물들이 맞붙는다면, 누구에게 투표하시겠습니까?

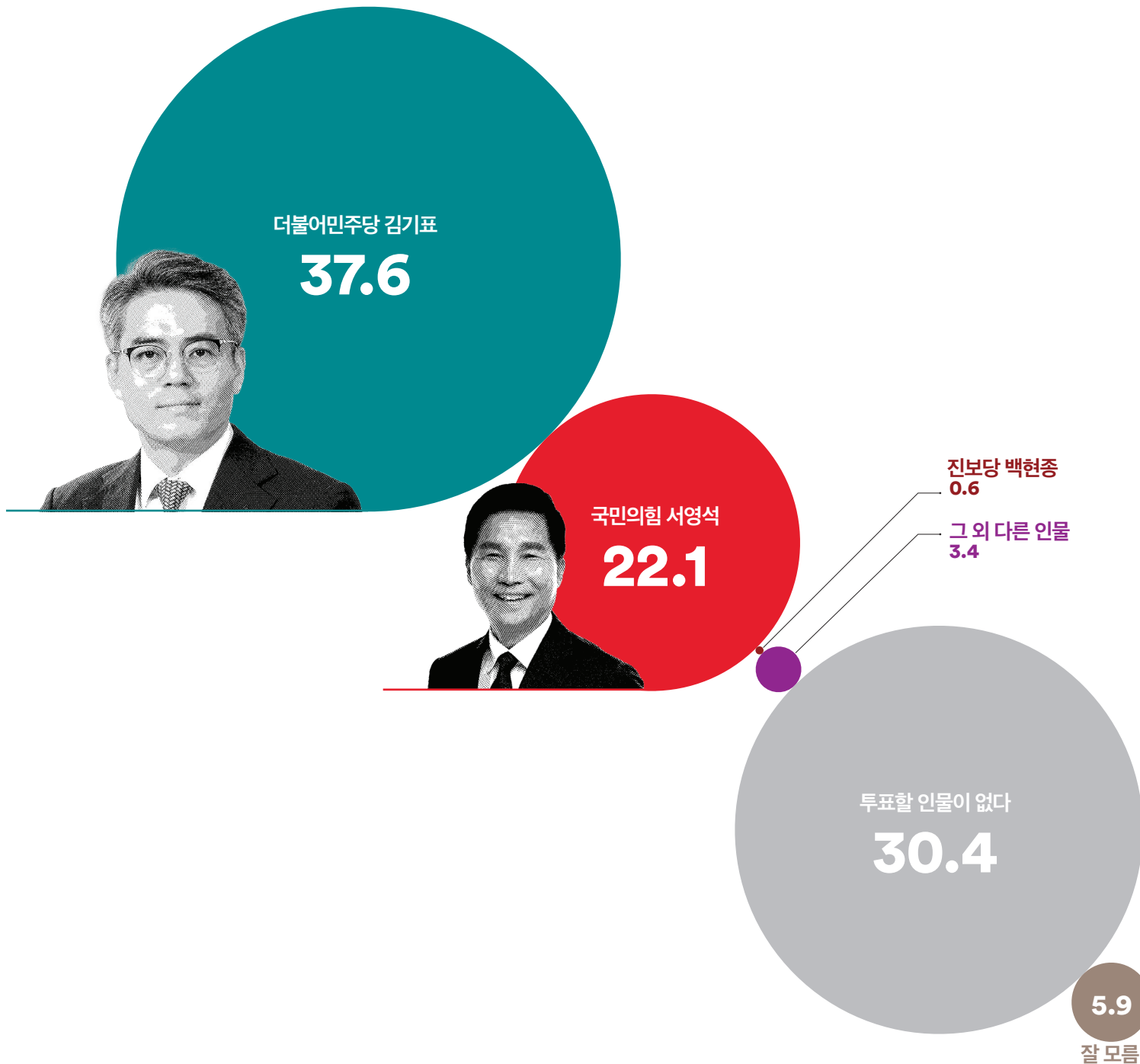


모든 권역, 모든 성별에서 '더불어민주당 한병환'이 앞서거나 우세  
50대 이하는 '더불어민주당 한병환', 60대 이상에서는 '국민의힘 서영석'이 앞서거나 우세  
무당층에서는 '더불어민주당 한병환' 8.3% vs '국민의힘 서영석' 5.7% (격차 2.6%p)  
중도층에서는 '더불어민주당 한병환' 35.8% vs '국민의힘 서영석' 18.0% (격차 17.8%p)  
적극 투표층에서는 '더불어민주당 한병환' 42.8% vs '국민의힘 서영석' 26.7%로 나타남 (격차 16.1%p)

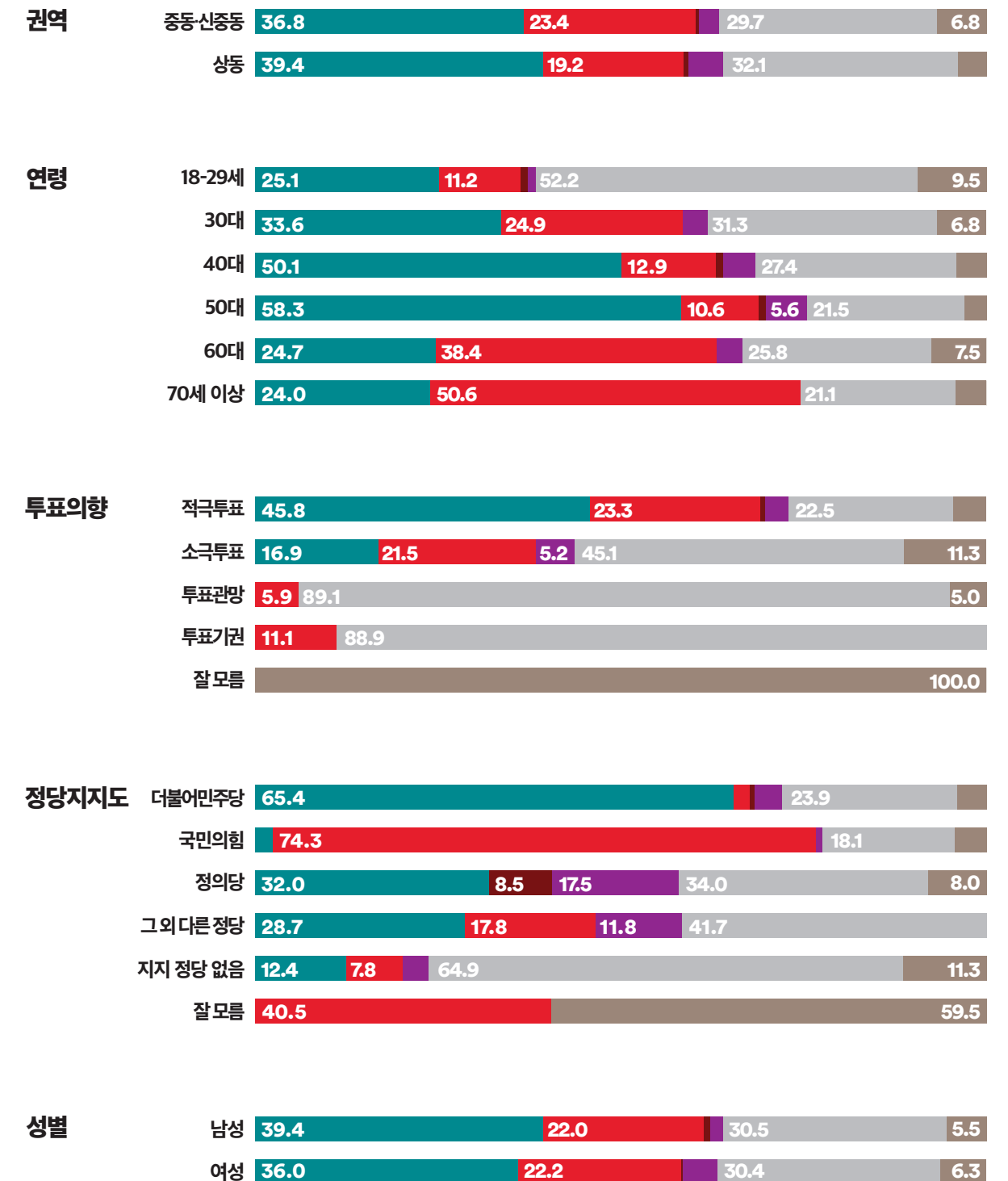


더불어민주당 한병환 국민의힘 서영석 진보당 백현종  
그 외 다른 인물 적합한 인물이 없다 모르겠다

Q. 만약 다음 인물들이 맞붙는다면, 누구에게 투표하시겠습니까?



모든 권역, 모든 성별에서 '더불어민주당 김기표' 우세  
50대 이하는 '더불어민주당 김기표'가 앞서거나 우세, 60대 이상에서는 '국민의힘 서영석' 앞섬  
중도층에서는 '더불어민주당 김기표' 34.2% vs '국민의힘 서영석' 17.9% (격차 16.3%p)  
무당층에서는 '더불어민주당 김기표' 12.4% vs '국민의힘 서영석' 7.8%로 나타남 (격차 4.6%p)  
적극 투표층에서는 '더불어민주당 김기표' 45.8% vs '국민의힘 서영석' 23.3%로 나타남 (격차 22.5%p)



더불어민주당 김기표 국민회의 서영석 진보당 백현종  
그 외 다른 인물 적절한 인물이 없다 모르겠다

# 여론조사꽃

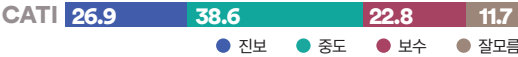
## 서울 광진구 을

### 총선 특집조사

### 보고서

CATI

이념성향별 응답자 비율




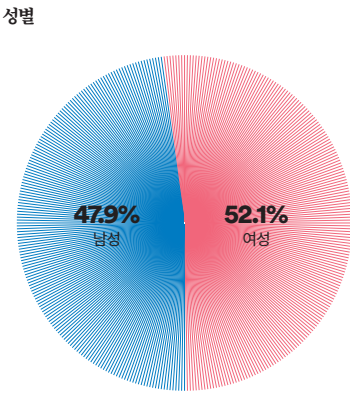
#### CATI 조사개요

모 집 단	서울특별시 광진구 을 선거구 거주 만18세 이상 남녀
표본크기	505명
표본오차	±4.4%포인트(95% 신뢰수준)
표집방법	성별, 연령대별, 권역별 비례할당 후 무작위추출
조사방법	통신3사(전체 15,000개 / SKT: 7,500, KT: 4,500, LGU+: 3,000)제공 무선가상번호 활용 CATI 전화면접조사
가중방법	행정안전부 2023년 9월 30일 기준 성별, 연령대별, 권역별 인구 기준 가중치 산출(셀가중)
응답률	9.8% [총 통화시도 5,176명]
조사기간	2023년 10월 25일 ~ 10월 26일(2일간)
조사기관	(주)여론조사꽃

본 조사 결과의 저작권은 (주)여론조사꽃에 있습니다.  
무단 복제, 배포, 수정은 불가하며 보도, 연구, 교육 등 정당한 범위 안에서 공익적 목적을 위해  
(주)여론조사꽃의 자료를 인용할 경우 출처에 대한 명기와 함께 선거여론조사기준 108조 규정에 따라  
'조사의뢰자', '선거여론조사기관', '조사일시'를 반드시 준수하여 인용해 주시기 바랍니다.

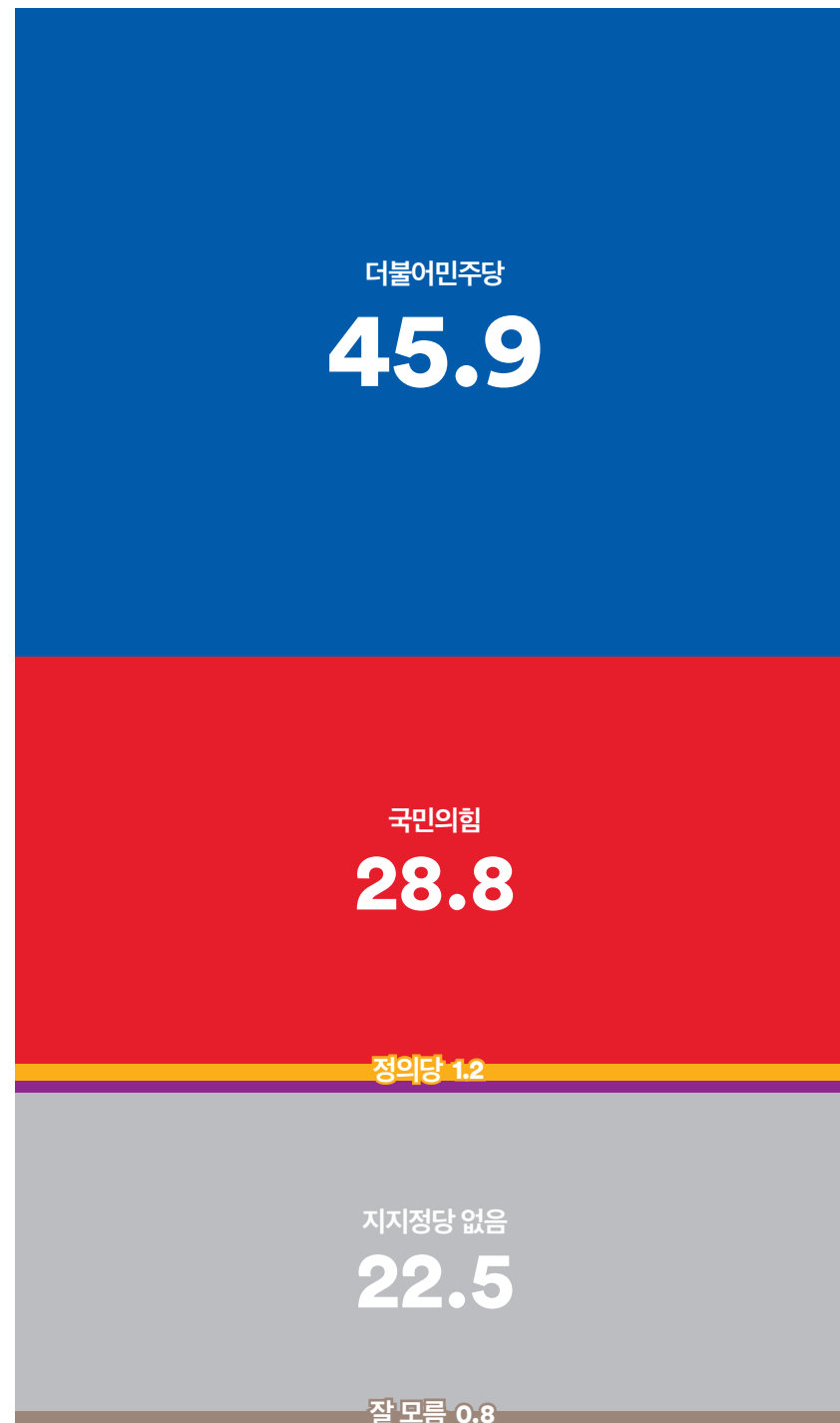
응답자 특성		조사완료 사례수(A)		가중값 적용 기준(B)		가중값배율 (B/A)
		사례수(명)	비율(%)	사례수(명)	비율(%)	
전체		505	100.0%	505	100.0%	1.00
성별	남성	242	47.9	242	47.9	1.00
	여성	263	52.1	263	52.1	1.00
연령	만18-29세	116	23.0	119	23.6	1.03
	30대	94	18.6	95	18.8	1.01
	40대	75	14.9	77	15.2	1.03
	50대	87	17.2	84	16.6	0.97
	60대	76	15.0	73	14.5	0.96
	70세 이상	57	11.3	57	11.3	1.00
권역	광진구 제3선거구	294	58.2	291	57.6	0.99
	광진구 제4선거구	211	41.8	214	42.4	1.01

본 조사결과는 표본조사이므로 결맞값 해석 시 표본오차를 반드시 고려해야 하며 통계보정을 위해 주민등록인구통계를 기반으로 성·연령대·지역(권역)별 사후가중을 실시하였습니다.  
사례수가 30명 미만일 경우, 이상치(outlier: 변수의 분포에서 비정상적으로 분포를 벗어난 값)의 영향을 크게 받을 수 있으므로 결과 해석에 유의해야 합니다.  
결맞값은 소수점 둘째 자리에서 반올림하여 첫째 자리까지 표기하였으며 결과에 대한 단순 합산 시 반올림 오차(round-off error)가 발생할 수 있습니다. 이에 따라 세부 항목의 단순 합은 100.0%가 아닌 99.9% 또는 100.1%로 나타날 수 있습니다.  
효감도 측정 결과를 기반으로 산출한 지수(Index)는 비율과 구분하기 위해 소수점 첫 번째 자리에서 반올림한 정수로 표기합니다.


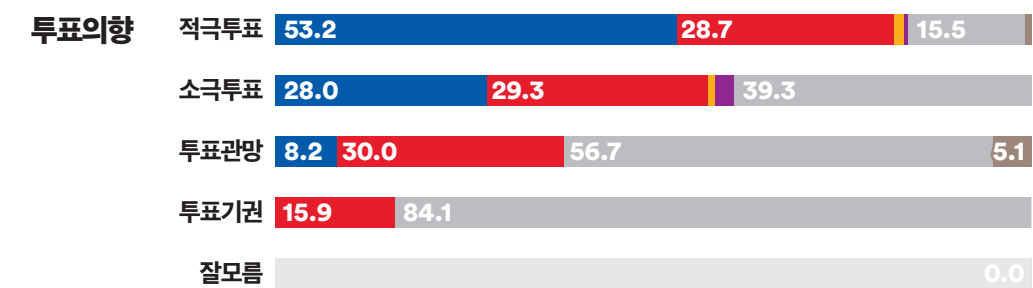
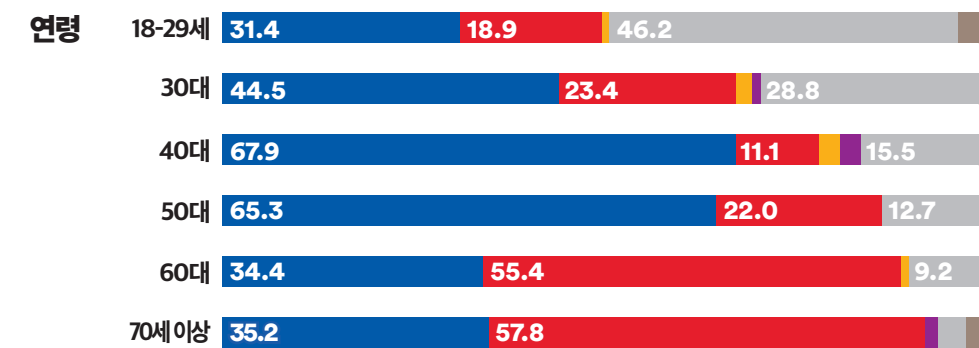


광진구 제3선거구: 구의1·3동, 자양1·2동  
광진구 제4선거구: 자양3·4동, 화양동

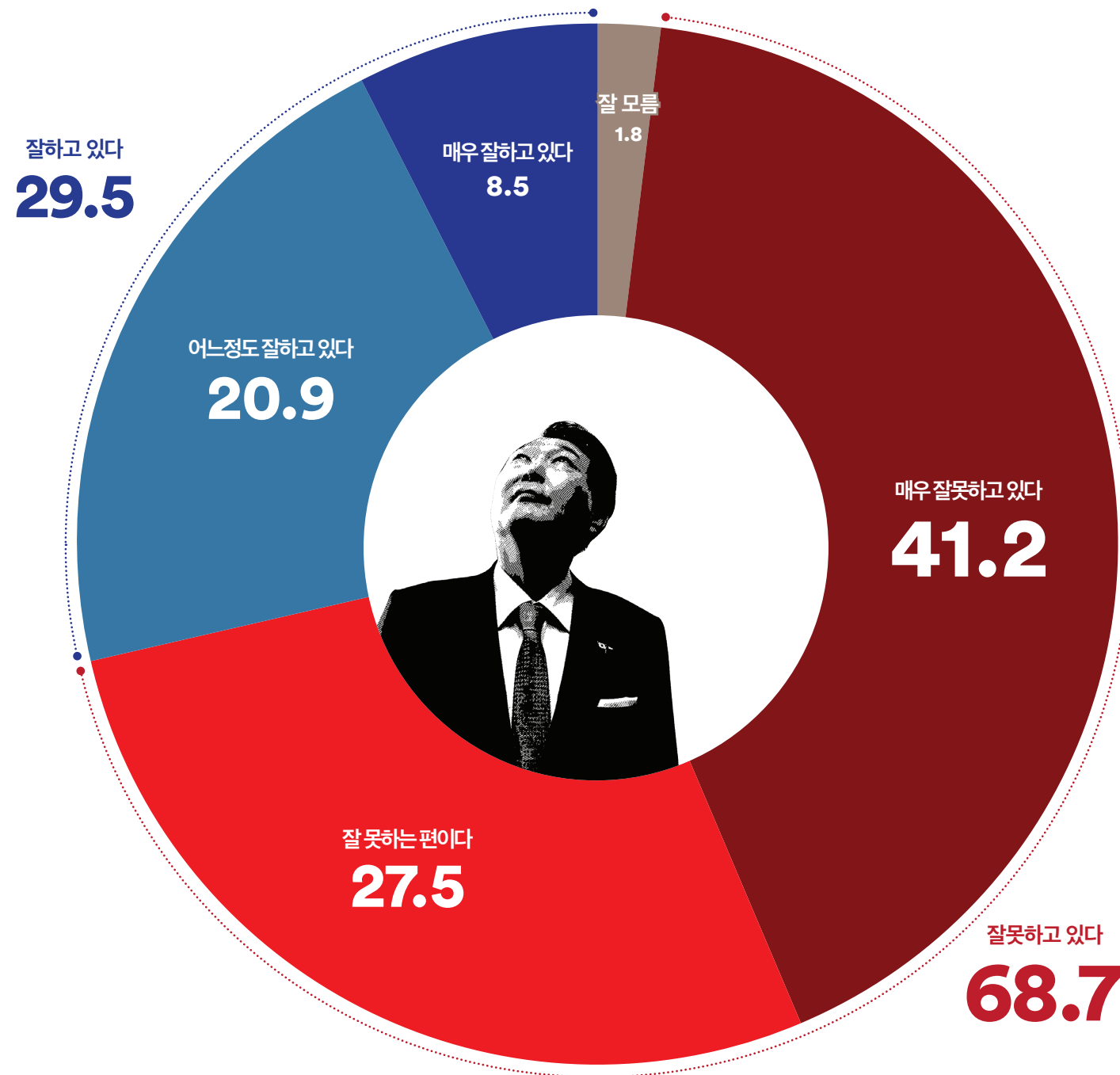
Q. 평소 지지하거나 조금이라도 더 호감이 가는 정당은 다음 중 어디입니까?



서울 광진구 을 선거구의 모든 권역에서 '더불어민주당'이 앞서거나 우세  
 50대 이하의 '더불어민주당'이 앞서거나 우세, 60대 이상에서는 '국민의힘'이 앞서거나 우세  
 진보층·중도층은 '더불어민주당' 우세, 보수층은 '국민의힘'이 앞서거나 우세(중도층의 양당 간 격차: 28.5%p)  
 적극 투표층에서는 '더불어민주당' 우세(격차: 24.5%p)

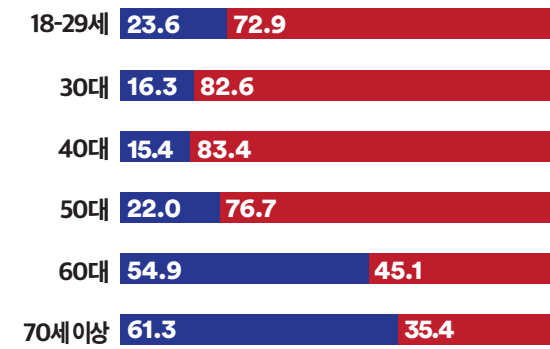


Q. 윤석열 대통령의 국정 운영에 대해 어떻게 평가하십니까?

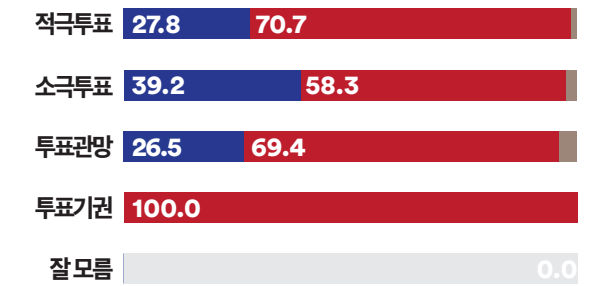


서울 광진구 을 선거구의 모든 권역에서 '부정' 평가가 앞서거나 우세  
50대 이하 연령층에서는 '부정' 평가 압도적 우세, 60대 이상에서는 '긍정' 평가가 앞섬  
진보·중도층은 '부정' 평가 우세, 보수층은 '긍정' 평가 앞섬(중도층의 양당 간 격차:54.2%p)  
적극 투표층에서도 '부정' 평가 우세(격차 42.9%p)

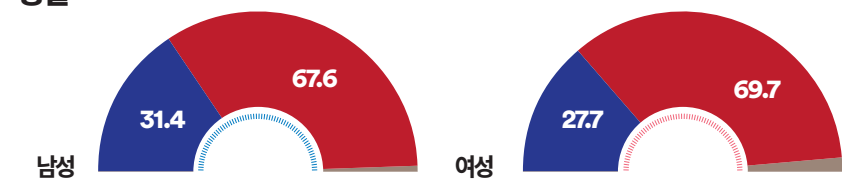
#### 연령



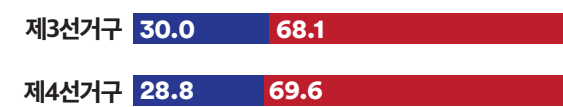
#### 투표의향



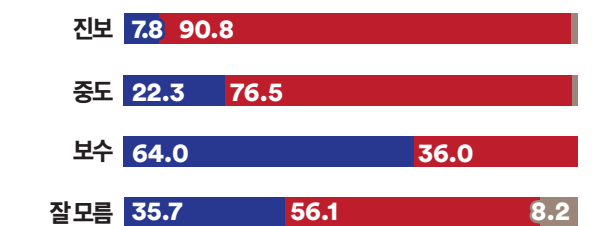
#### 성별



#### 권역



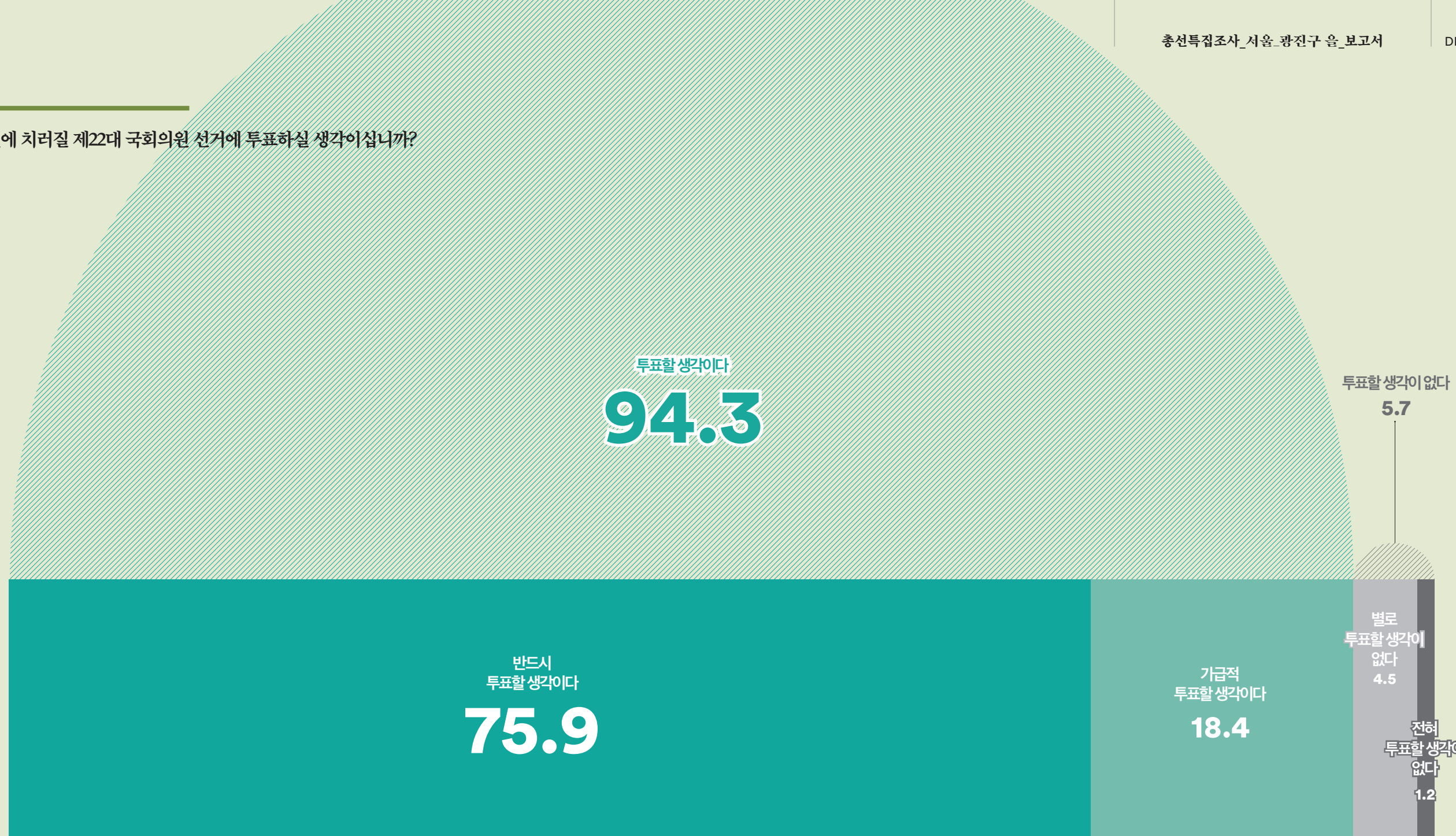
#### 이념성향



잘하고 있다 잘못하고 있다 모르겠다



Q. 내년 4월에 치러질 제22대 국회의원 선거에 투표하실 생각이십니까?




반드시  
투표할 생각이다  
75.9

가급적  
투표할 생각이다  
18.4

별로  
투표할 생각이  
없다  
4.5

전혀  
투표할 생각이  
없다  
1.2

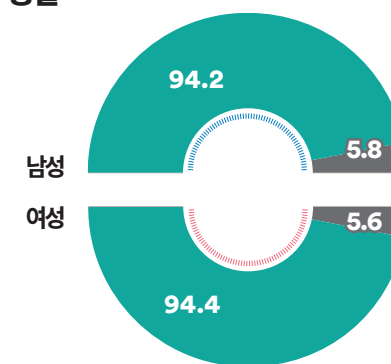
### 연령



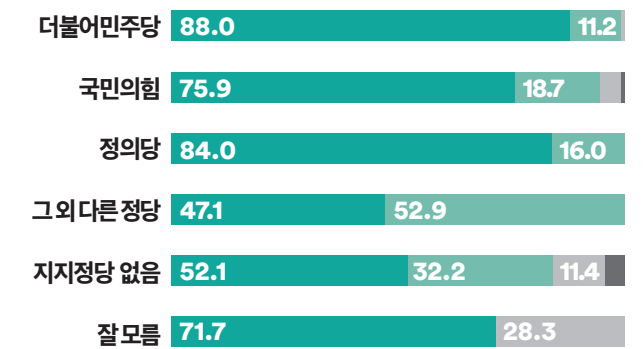
### 권역



### 성별

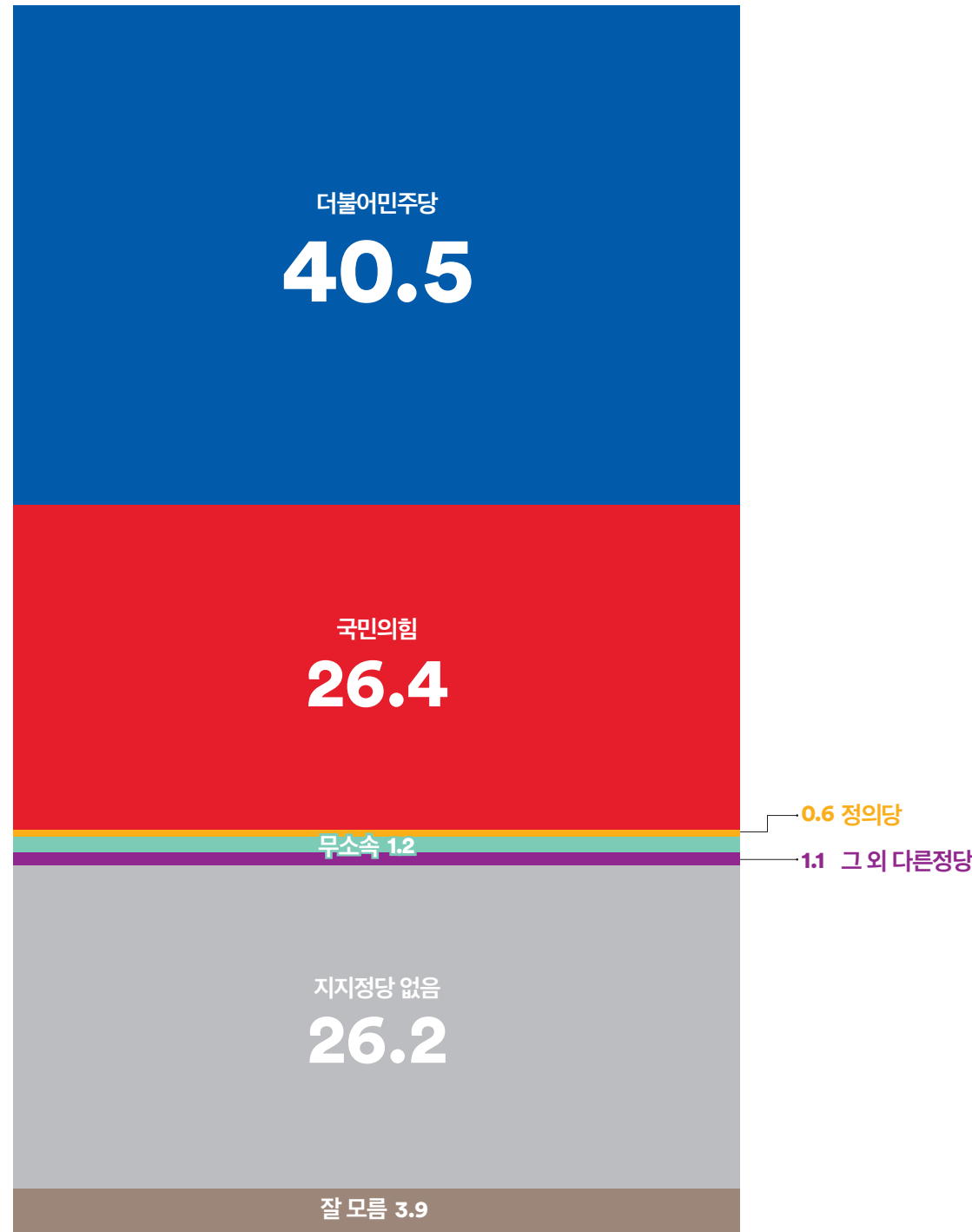


### 정당지지도

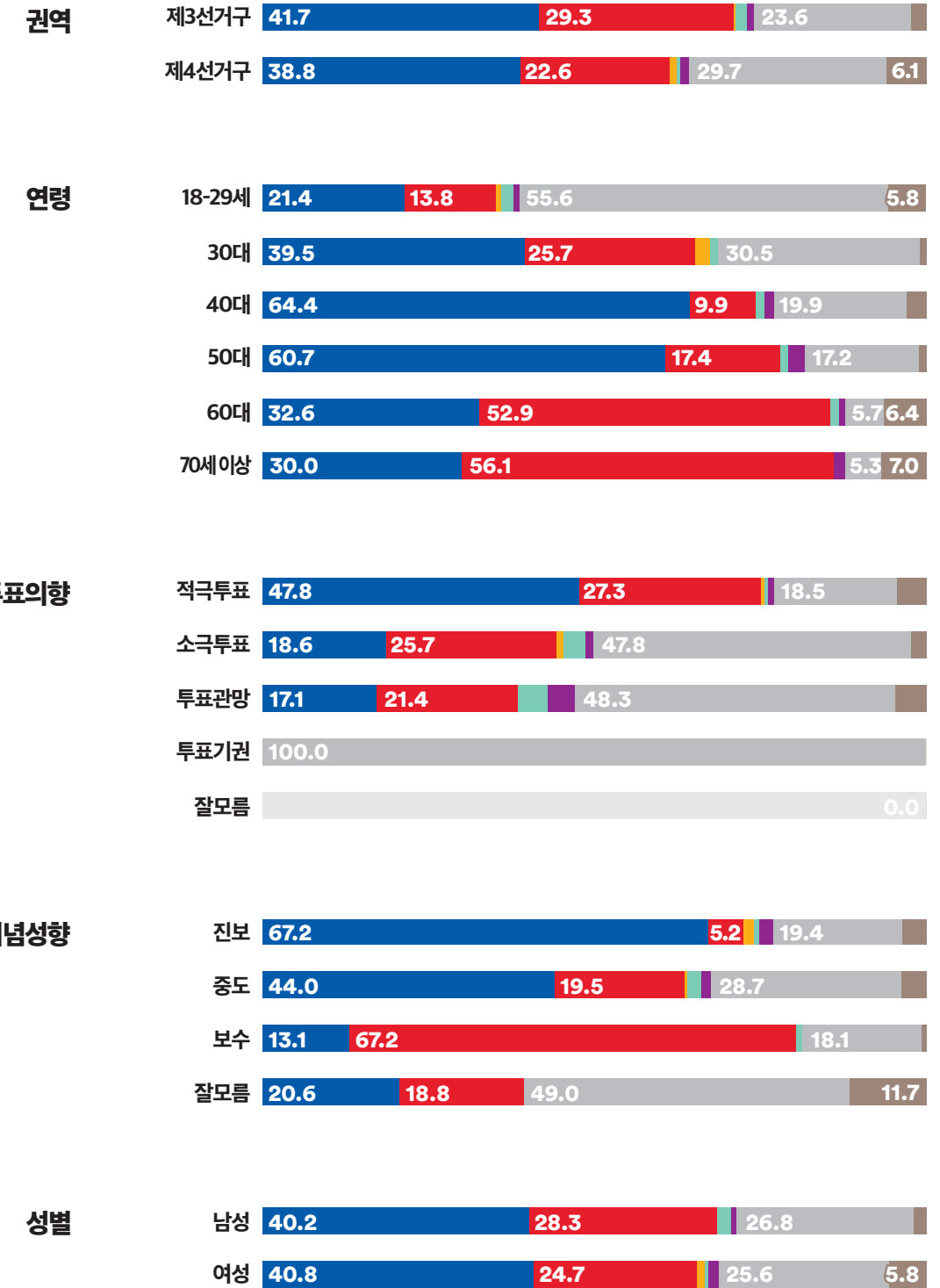


투표할 생각이다 투표할 생각이 없다 모르겠다

Q. 서울 광진구 을 선거구의 지역구 국회의원으로 어느 정당의 후보가 당선되어야 한다고 생각하십니까?

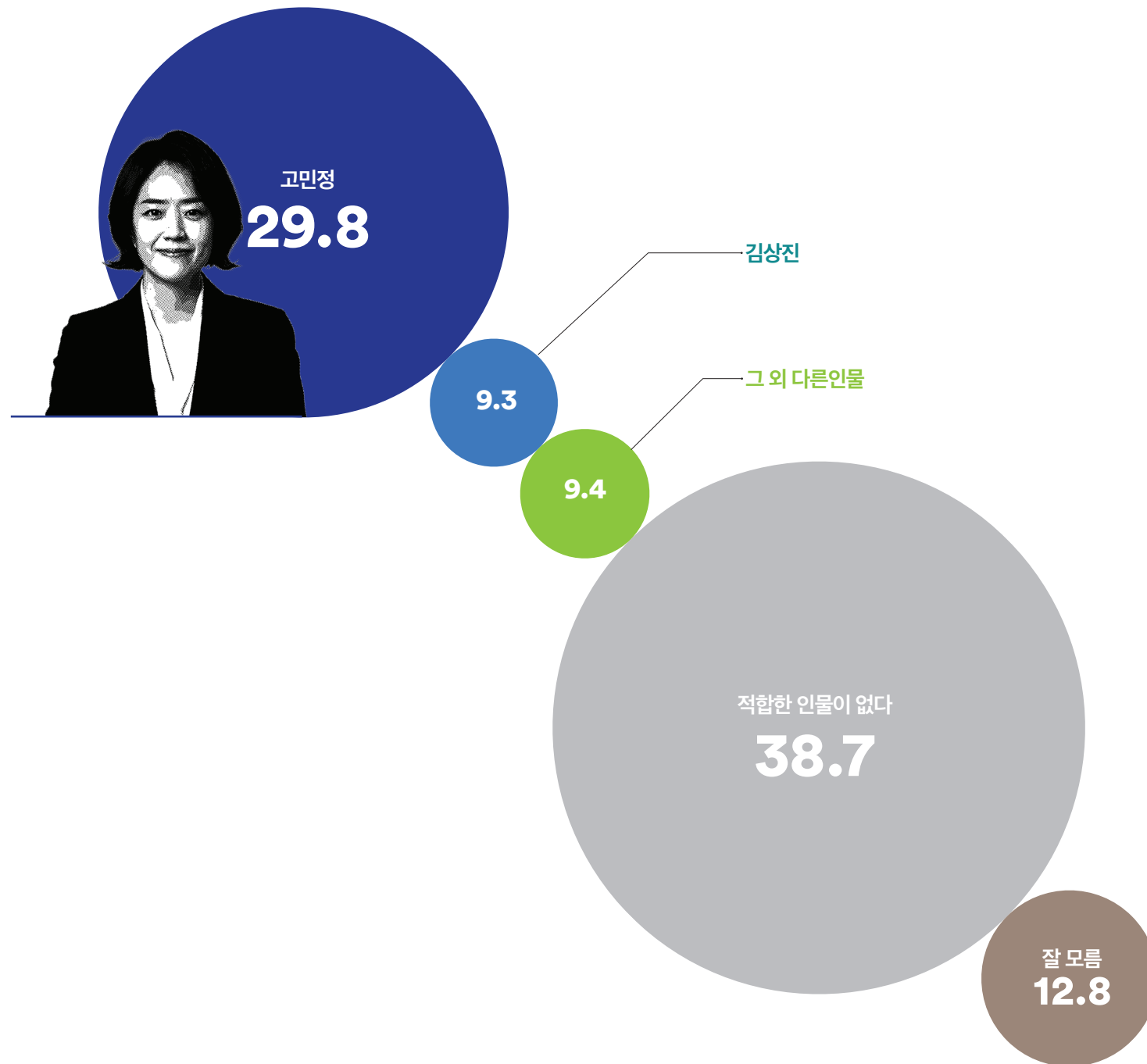


모든 권역, 모든 성별에서 '더불어민주당 후보'가 앞서거나 우세  
50대 이하는 '더불어민주당 후보', 60대 이상에서는 '국민의힘 후보'가 앞서거나 우세  
진보·중도층은 '더불어민주당 후보', 보수층은 '국민의힘 후보' 우세 (중도층 양당간 격차: 24.5%p)  
적극 투표층에서는 '더불어민주당 후보' 47.8%, '국민의힘 후보' 27.3% (격차 20.5%)

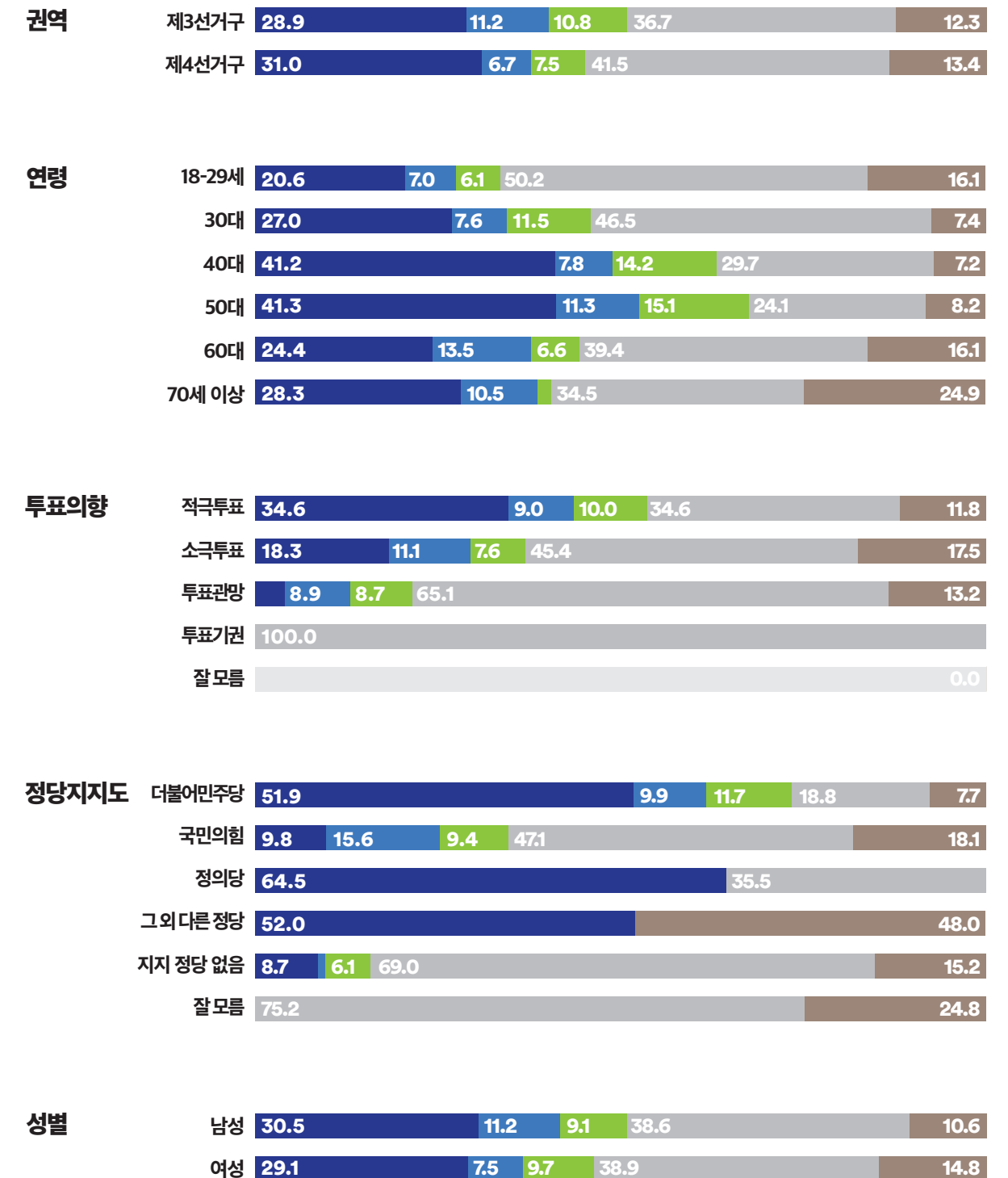




Q. 서울 광진구 을 선거구의 더불어민주당 차기 총선 후보로 다음 중 누가 더 낫다고 생각하십니까?

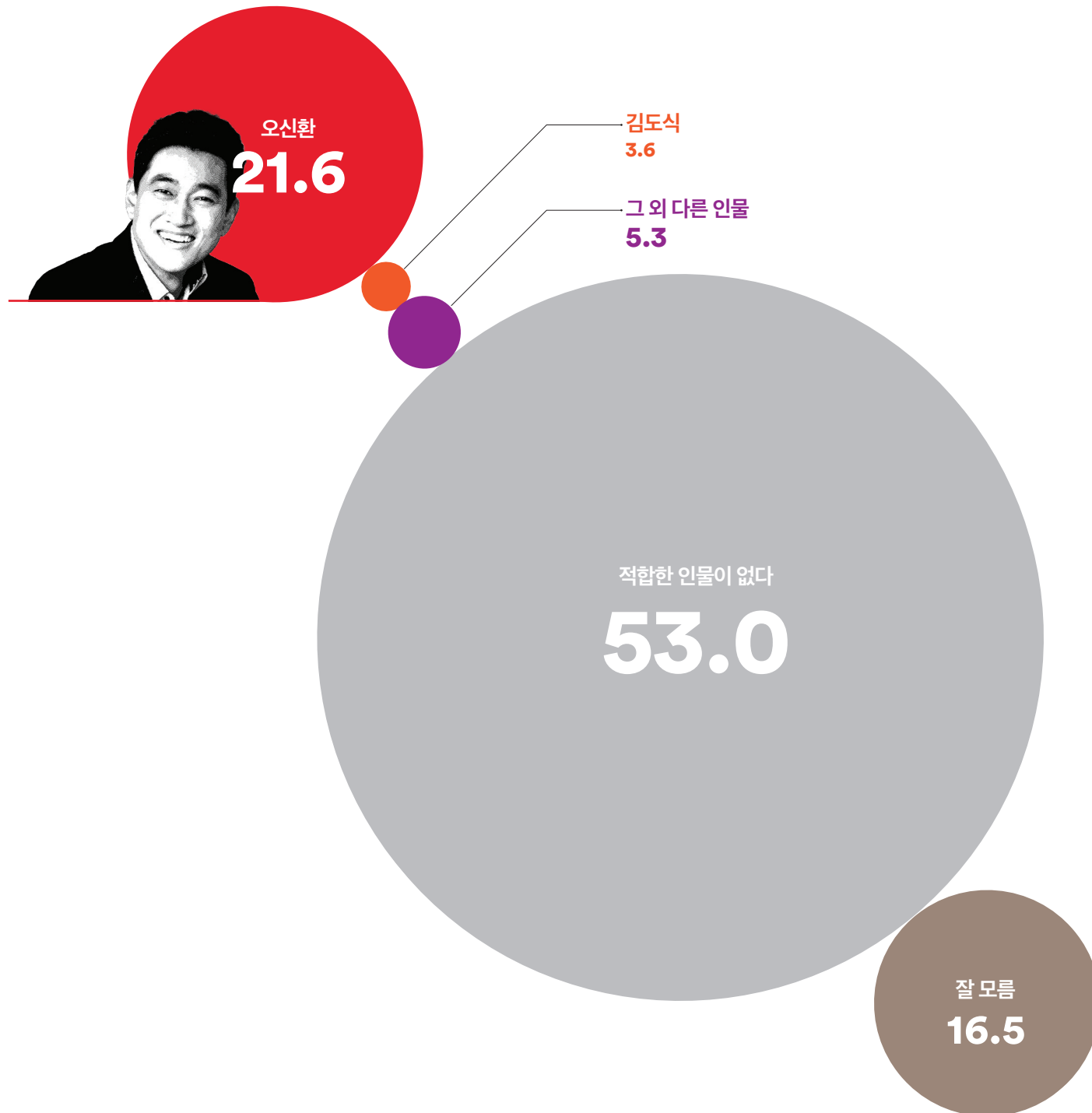


모든 권역, 모든 연령대, 모든 성별에서 '고민정 의원'이 앞서거나 우세  
 무당층에서는 '고민정' 8.7% vs '김상진' 1.0% (격차 7.7%p)  
 중도층에서는 '고민정' 32.2% vs '김상진' 8.4% (격차 23.8%p)  
 적극 투표층에서는 '고민정' 34.6%, '김상진' 9.0% (격차 25.6%p)



고민정 김상진 그 외 다른인물 적합한 인물이 없다 모르겠다

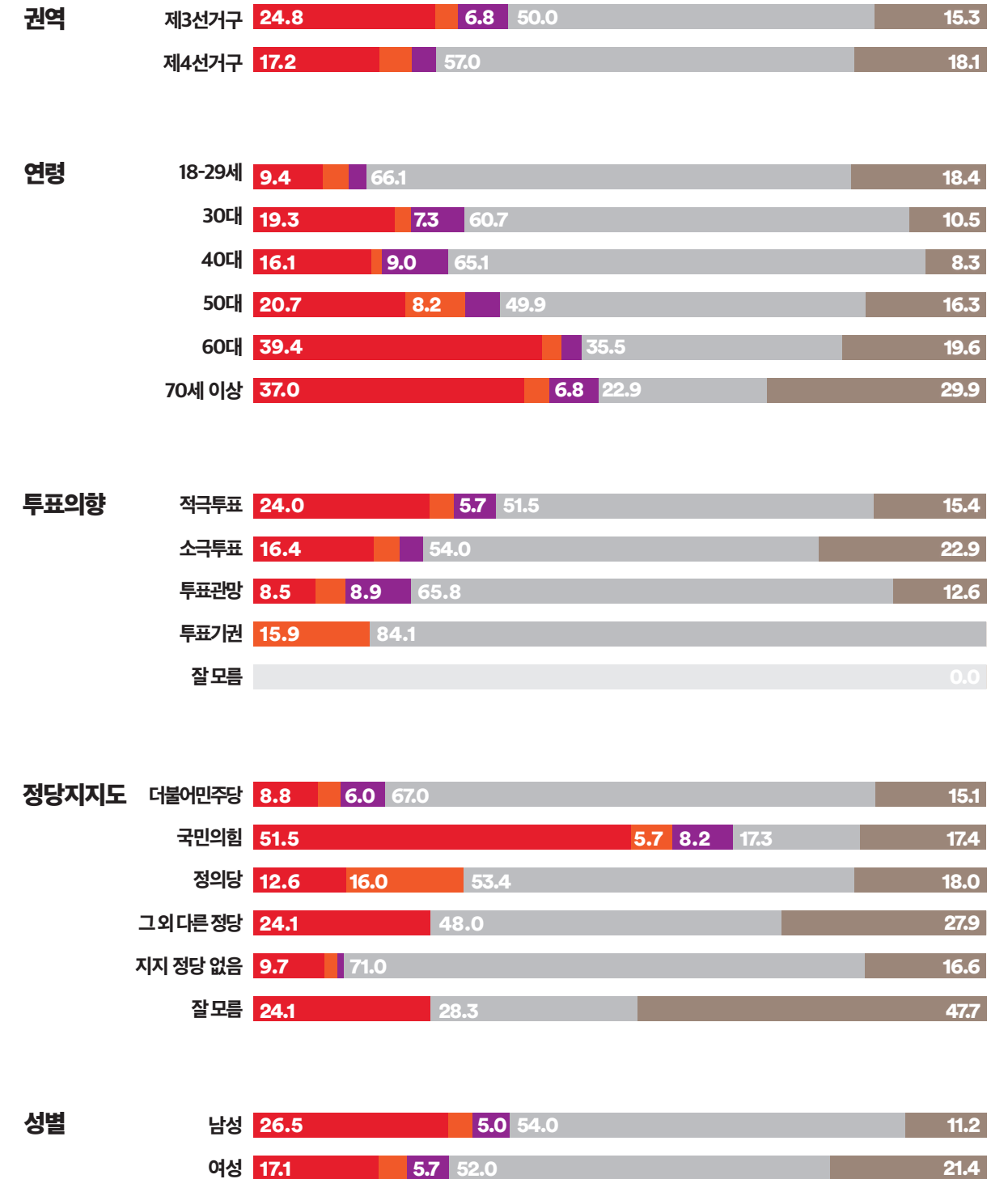
Q. 서울 광진구 을 선거구의 국민의힘 차기 총선 후보로 다음 중 누가 더 낫다고 생각하십니까?



두 후보 중에는 '오신환 전 서울시 정부부시장'이 낫다는 응답이 가장 높음(격차 18.0%p)

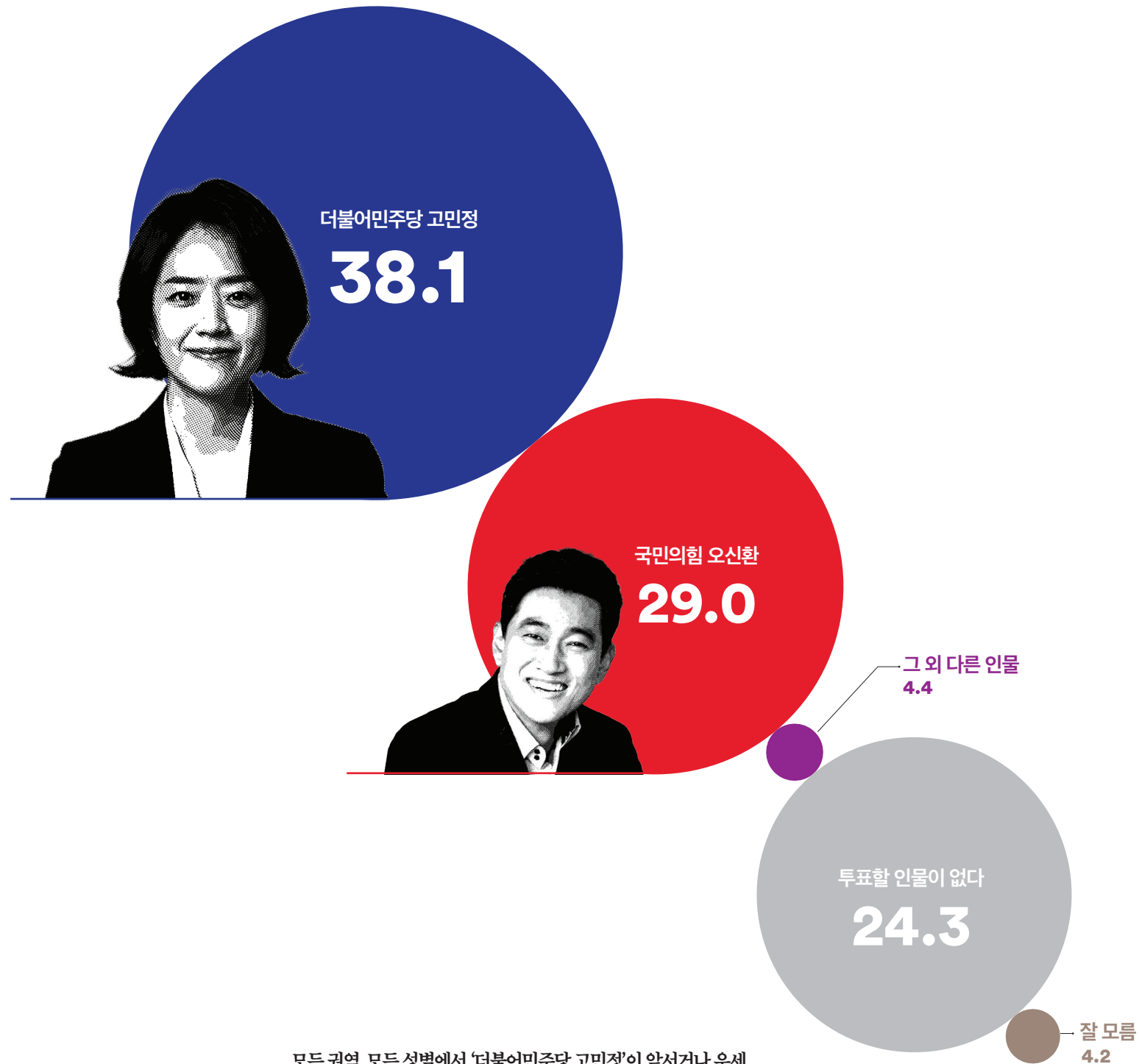
적합한 인물이 없다+모름·무응답 비율 69.5%

적극 투표층에서는 '오신환' 24.0%, '김도식' 3.4% (격차 20.6%p)

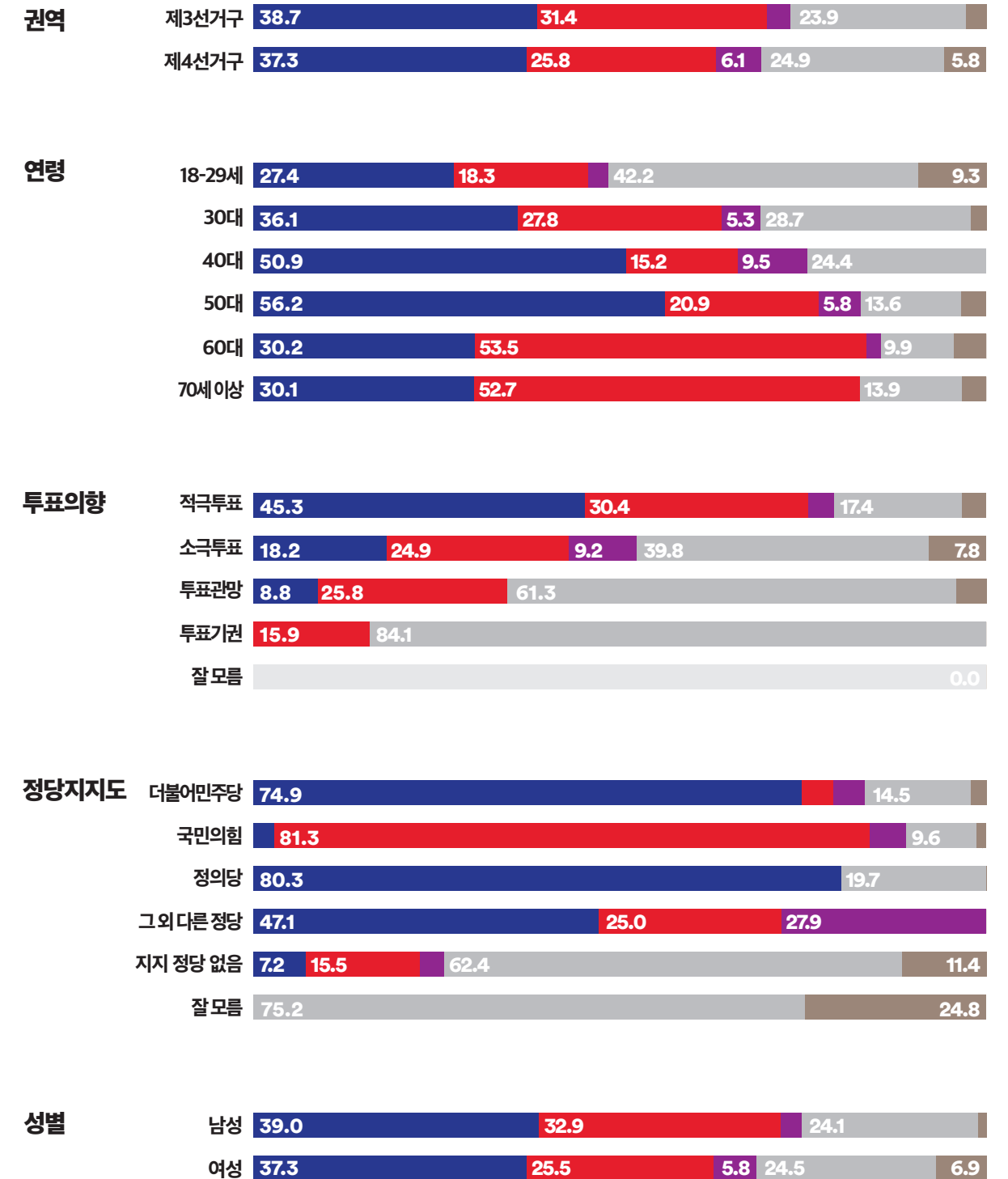


오신환 김도식 그 외 다른 인물 적합한 인물이 없다 모르겠다

Q. 만약 다음 인물들이 맞붙는다면, 누구에게 투표하시겠습니까?

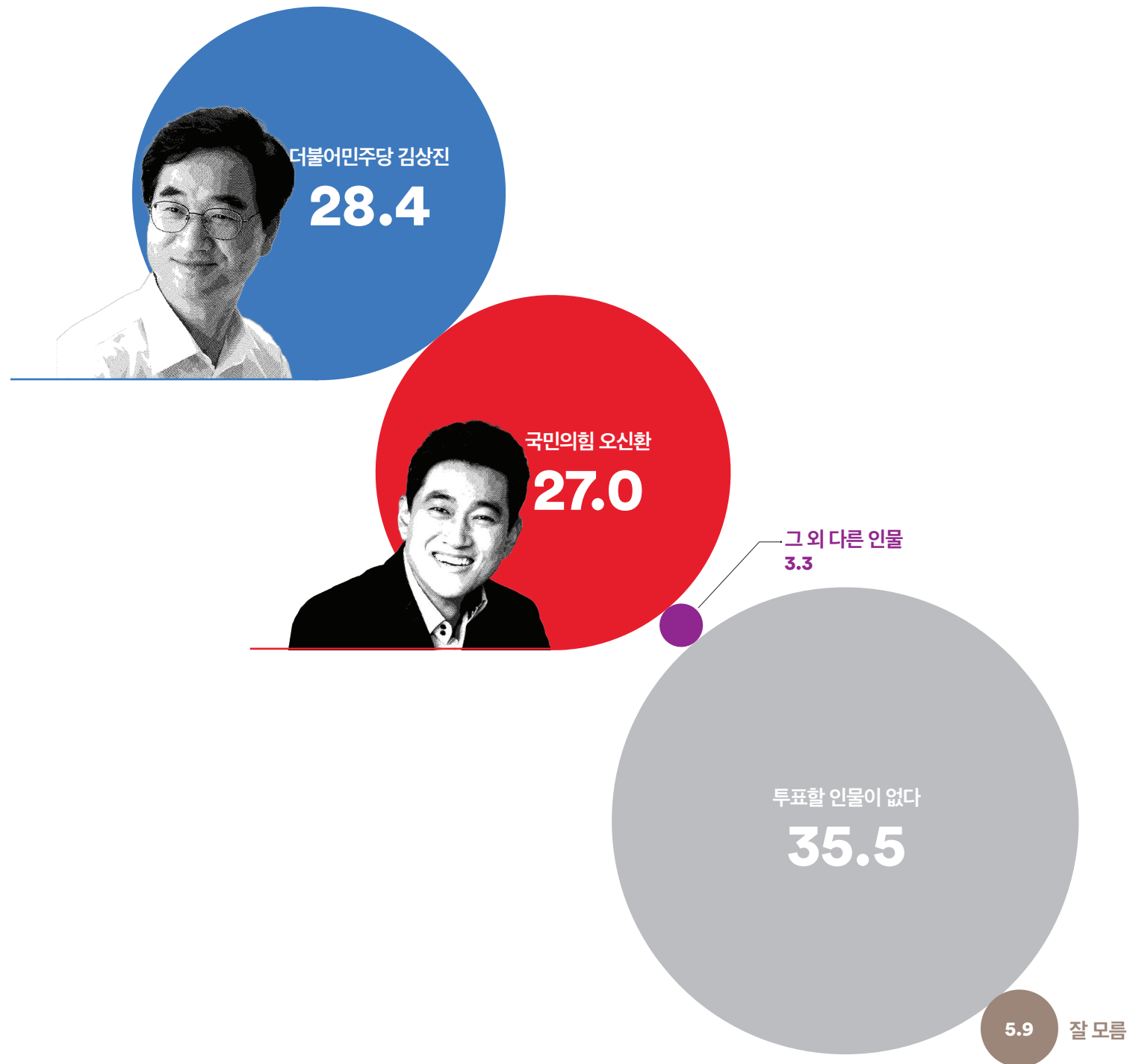


모든 권역, 모든 성별에서 '더불어민주당 고민정'이 앞서거나 우세  
50대 이하는 '더불어민주당 고민정'이 앞서거나 우세, 60대 이상에서는 '국민의힘 오신환'이 앞서거나 우세  
무당층에서는 '더불어민주당 고민정' 7.2% vs '국민의힘 오신환' 15.5% (격차 8.3%p)  
중도층에서는 '더불어민주당 고민정' 41.2% vs '국민의힘 오신환' 25.1% (격차 16.1%p)  
적극 투표층에서는 '더불어민주당 고민정' 45.3% vs '국민의힘 오신환' 30.4%로 나타남 (격차 14.9%p)



■ 더불어민주당 고민정 ■ 국민의힘 오신환 ■ 그 외 다른 인물  
■ 적합한 인물이 없다 ■ 모르겠다

Q. 만약 다음 인물들이 맞붙는다면, 누구에게 투표하시겠습니까?

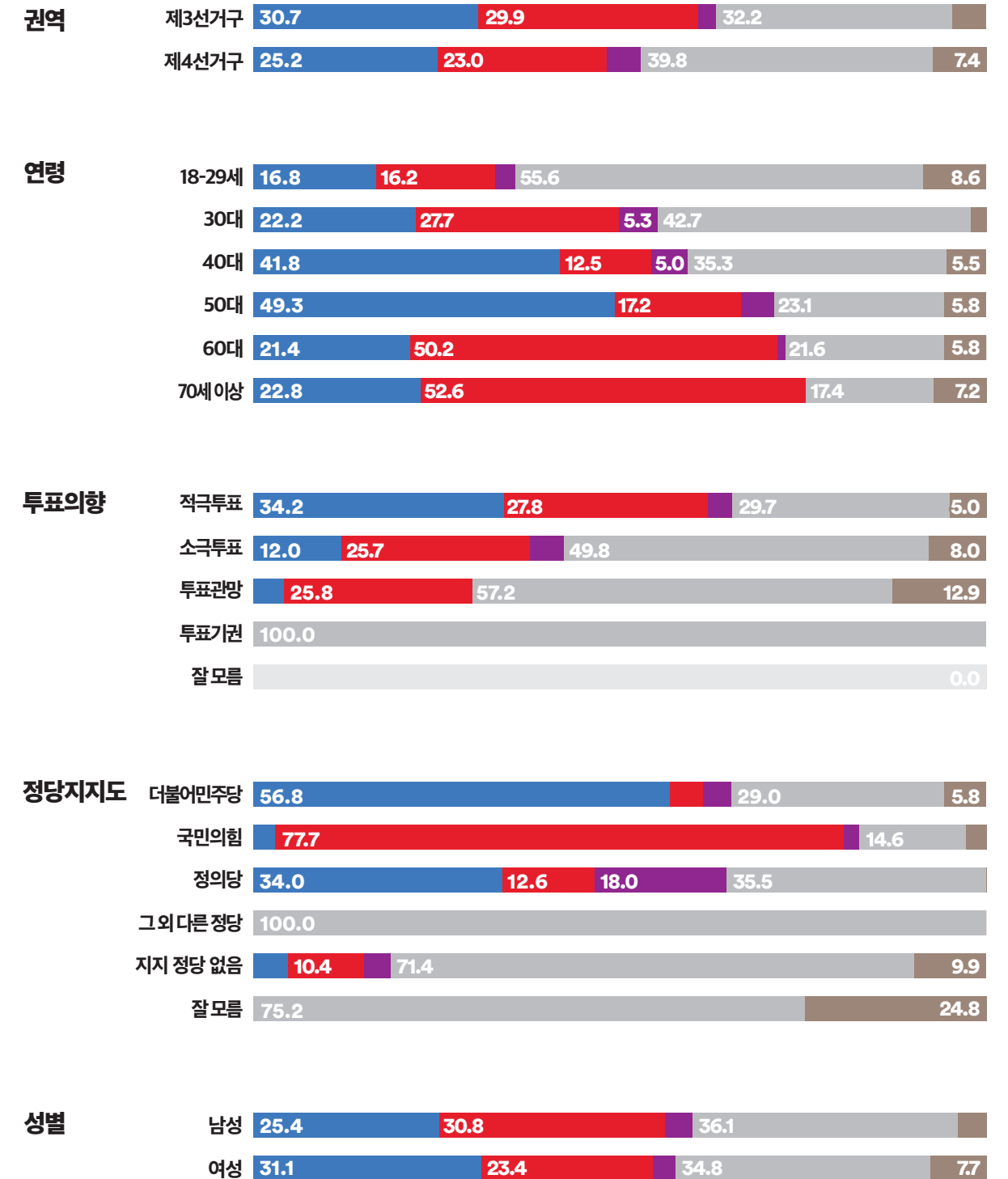


양자 가상대결 결과, 오차범위 내 박빙인 것으로 나타남(격차 1.4%p)

남성은 '국민의힘 오신환', 여성은 '더불어민주당 김상진' 앞섬

18-29세는 접전, 30대는 '국민의힘 오신환', 앞섬, 40-50대는 '더불어민주당 김상진' 우세, 60대 이상은 '국민의힘 오신환', 우세

적극 투표층에서는 '더불어민주당 김상진' 34.2% vs '국민의힘 오신환' 27.8%로 나타남(격차 6.4%p)



더불어민주당 김상진 국민의힘 오신환 그 외 다른 인물  
적합한 인물이 없다 모르겠다

WWW.  
FLOWERRESEARCH.  
COM

---

여론조사꽃  
경기 부천시 을  
서울 광진구 을  
총선 특집조사  
보고서

---

DR\_202311\_01

---

여론조사 

대한민국 마음의 지도를 그린다