

여론조사 꽃

경기 남양주시 갑

경기 용인시 정

총선 특집조사

보고서

CATI

조사기간: 2023년 11월 1일 ~ 11월 2일

여론조사꽃

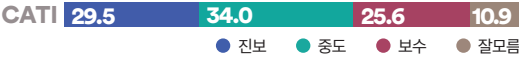
경기 남양주시 갑

총선 특집조사

보고서

CATI

이념성향별 응답자 비율



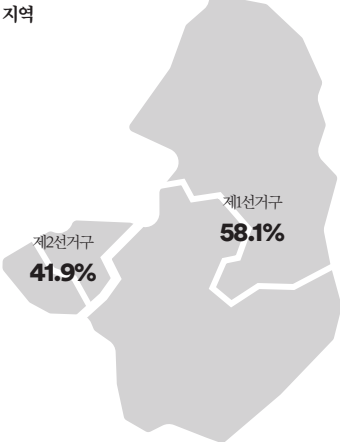
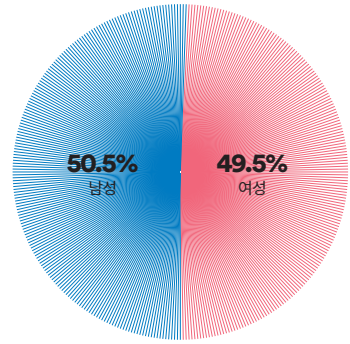
CATI 조사개요

모 집 단	경기도 남양주시 갑 선거구 거주 만 18세 이상 남녀
표본크기	515명
표본오차	±4.3%포인트(95% 신뢰수준)
표집방법	성별, 연령대별, 권역별 비례할당 후 무작위 추출
조사방법	통신3사(전체 14,994개 / SKT: 7,500, KT: 4,500, LGU+: 2,994)제공 무선가상번호 활용 CATI 전화면접조사
가중방법	행정안전부 2023년 9월 30일 기준 성별, 연령대별, 권역별 인구 기준 가중치 산출(셀가중)
응답률	11.2% [총 통화시도 4,603명]
조사기간	2023년 11월 01일 ~ 11월 02일(2일간)
조사기관	(주)여론조사꽃

본 조사 결과의 저작권은 (주)여론조사꽃에 있습니다.
무단 복제, 배포, 수정은 불가하며 보도, 연구, 교육 등 정당한 범위 안에서 공익적 목적을 위해
(주)여론조사꽃의 자료를 인용할 경우 출처에 대한 명기와 함께 선거여론조사기준 108조 규정에 따라
'조사의뢰자', '선거여론조사기관', '조사일시'를 반드시 준수하여 인용해 주시기 바랍니다.

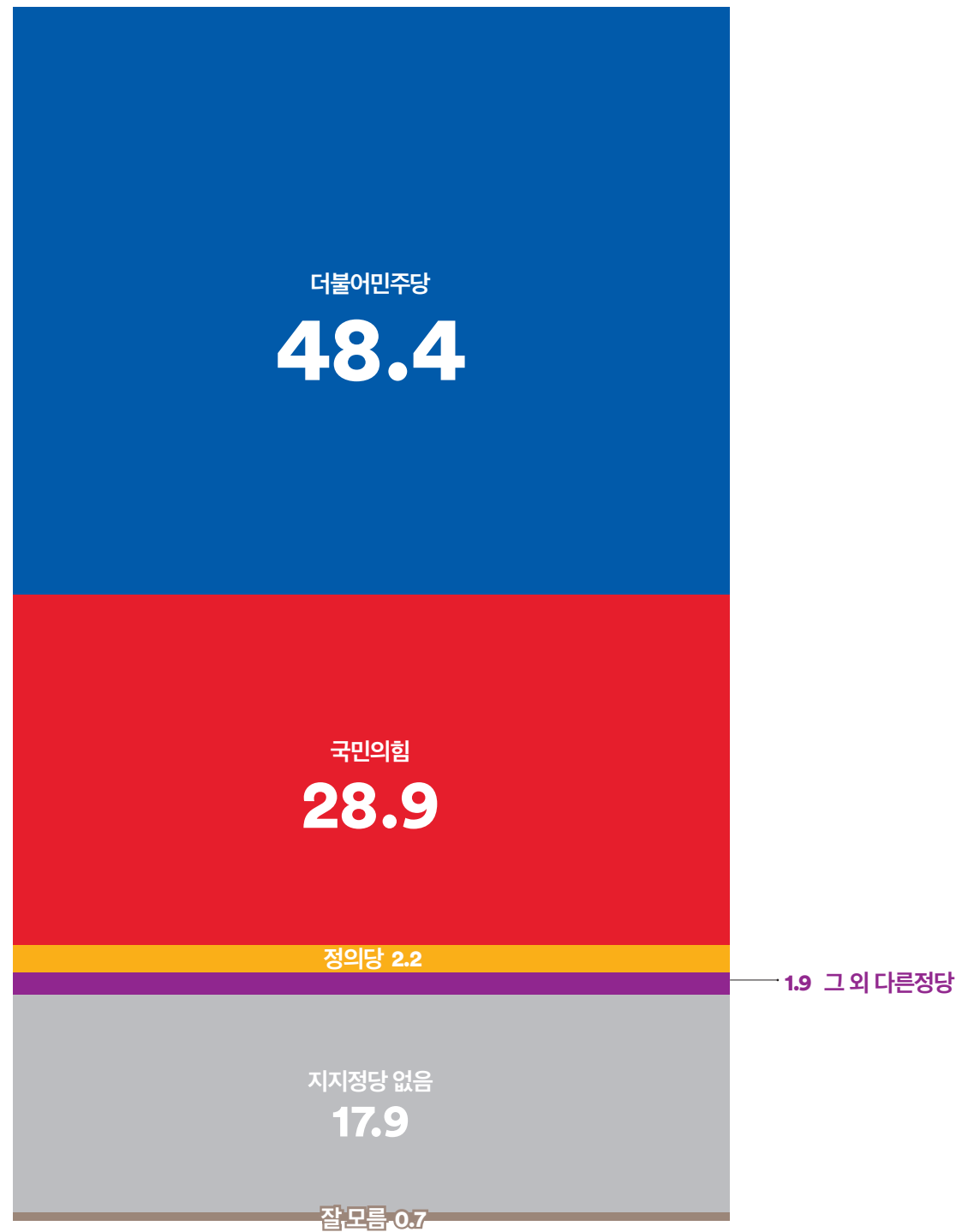
응답자 특성		조사완료 사례수(A)		가중값 적용 기준(B)		가중값배율 (B/A)
		사례수(명)	비율(%)	사례수(명)	비율(%)	
전체		515	100.0%	515	100.0%	1.00
성별	남성	260	50.5	252	48.9	0.97
	여성	255	49.5	263	51.1	1.03
연령	만18~29세	85	16.5	81	15.7	0.95
	30대	66	12.8	67	13.0	1.02
	40대	103	20.0	113	21.9	1.10
	50대	110	21.4	110	21.4	1.00
	60대	82	15.9	79	15.3	0.96
	70세 이상	69	13.4	65	12.6	0.94
권역	제1 선거구	299	58.1	298	57.9	1.00
	제2 선거구	216	41.9	217	42.1	1.00

본 조사결과는 표본조사이므로 결괏값 해석 시 표본오차를 반드시 고려해야 하며 통계보정을 위해 주민등록인구통계를 기반으로 성·연령대·지역(권역)별 사후가중을 실시하였습니다.
사례수가 30명 미만일 경우, 이상치(outlier: 변수의 분포에서 비정상적으로 분포를 벗어난 값)의 영향을 크게 받을 수 있으므로 결과 해석에 유의해야 합니다.
결괏값은 소수점 둘째 자리에서 반올림하여 첫째 자리까지 표기하였으며 결과에 대한 단순 합산 시 반올림 오차(round-off error)가 발생할 수 있습니다. 이에 따라 세부 항목의 단순 합은 100.0%가 아닌 99.9% 또는 100.1%로 나타날 수 있습니다.
호감도 측정 결과를 기반으로 산출한 지수(Index)는 비율과 구분하기 위해 소수점 첫 번째 자리에서 반올림한 정수로 표기합니다.

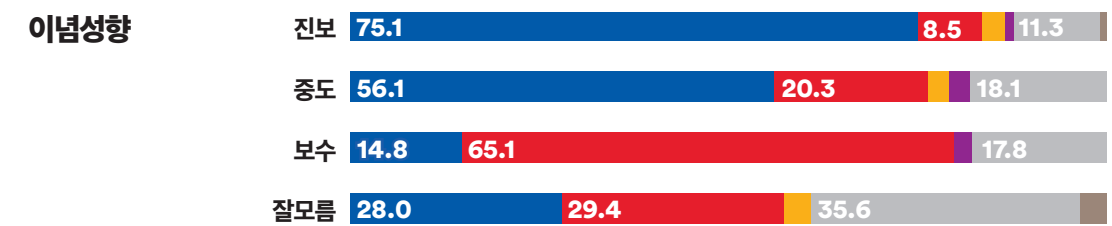
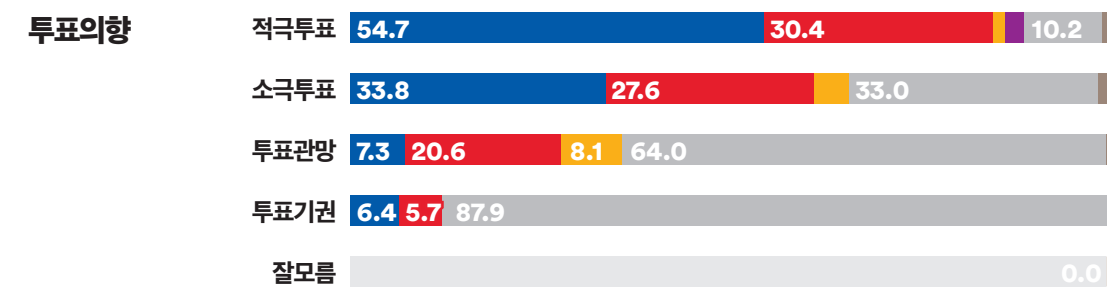
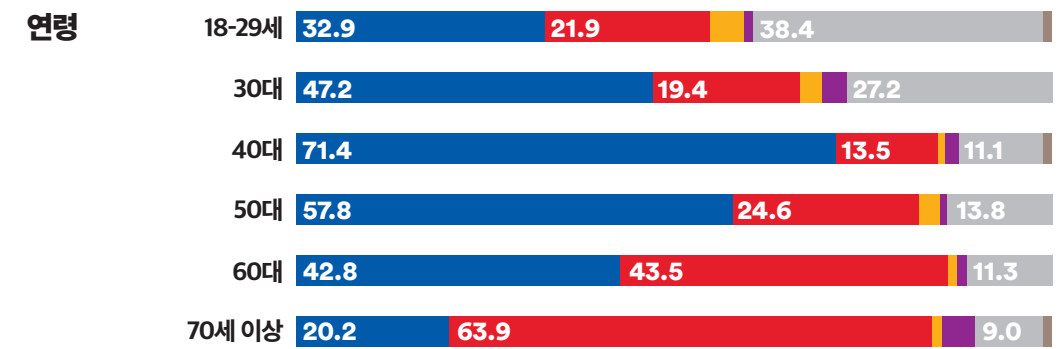


남양주시 제1선거구: 화도읍, 수동면
남양주시 제2선거구: 호평동, 평내동

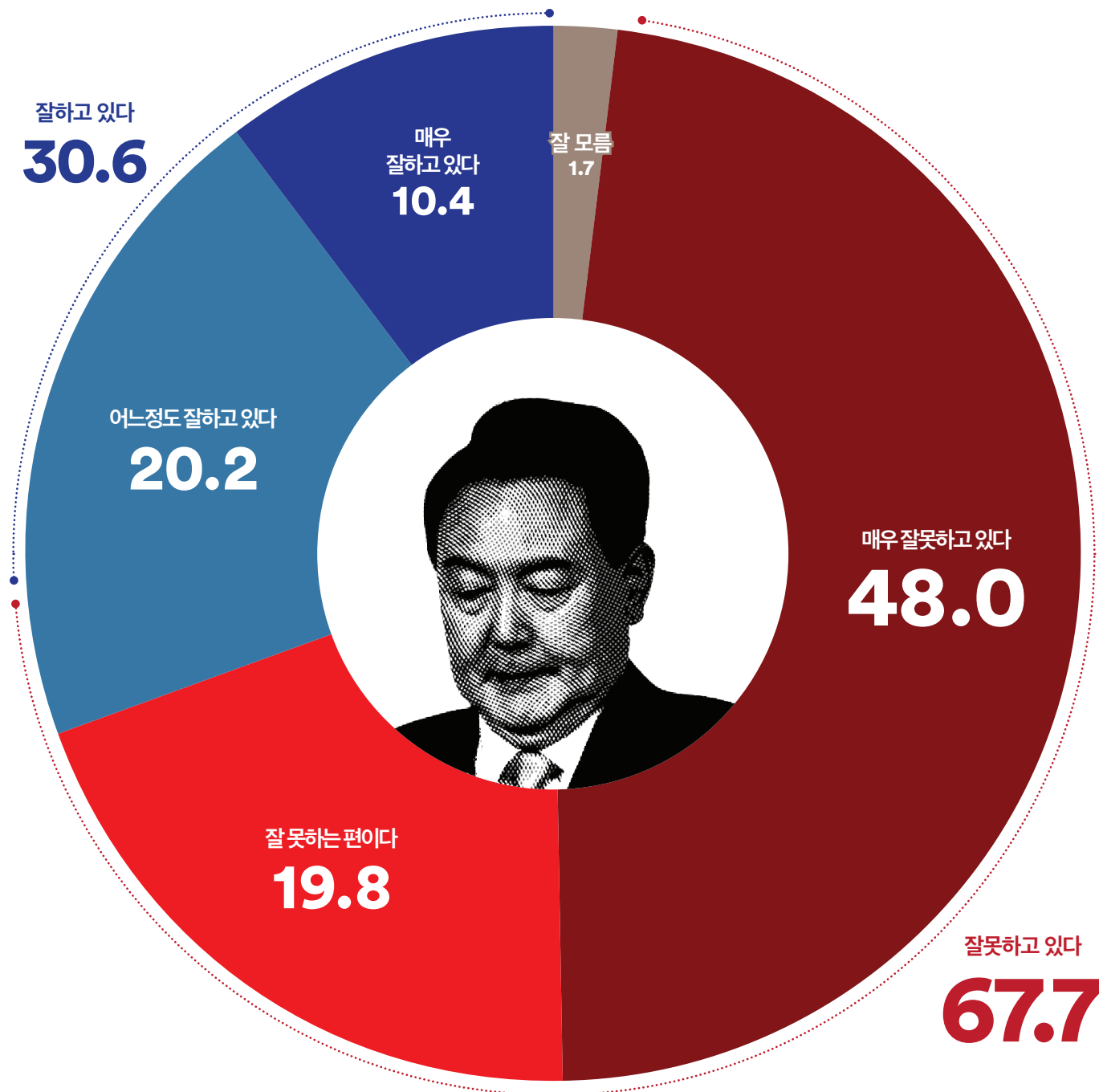
Q. 평소 지지하거나 조금이라도 더 호감이 가는 정당은 다음 중 어디입니까?



경기 남양주시 갑 선거구의 모든 권역에서 '더불어민주당'이 우세(격차 19.5%p)
50대 이하에서는 '더불어민주당', 60대 이상에서는 '국민의힘'이 앞서거나 우세
적극 투표층에서는 '더불어민주당' 우세(격차 24.3%p)

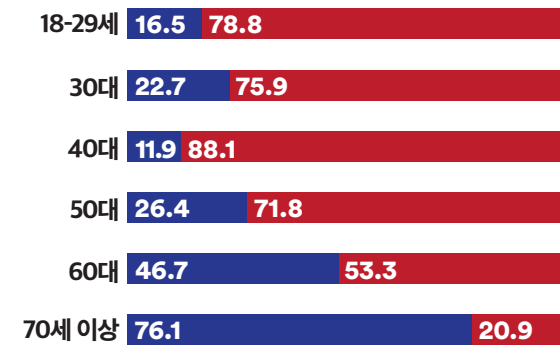


Q. 윤석열 대통령의 국정 운영에 대해 어떻게 평가하십니까?




경기 남양주시 갑 선거구의 모든 권역에서 '부정' 평가가 우세
50대 이하는 '부정' 평가가 압도적 우세, 60대는 '부정' 평가 앞섬, 70세 이상에서는 '긍정' 평가 우세
진보·중도층은 '부정' 평가 우세, 보수층은 '긍정' 평가 우세(중도층 격차 61.9%p)
적극 투표층에서도 '부정' 평가 우세 (격차 35.7%p)

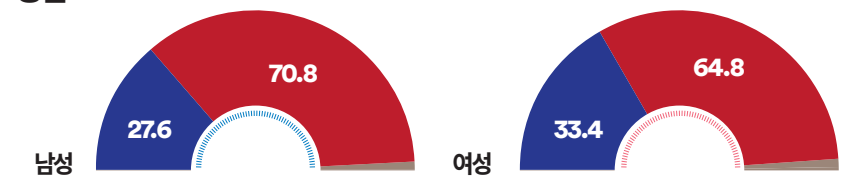
연령



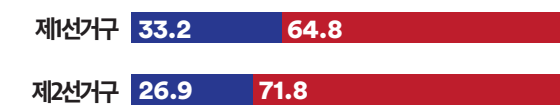
투표의향



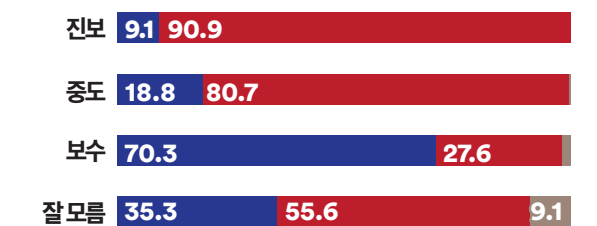
성별



권역

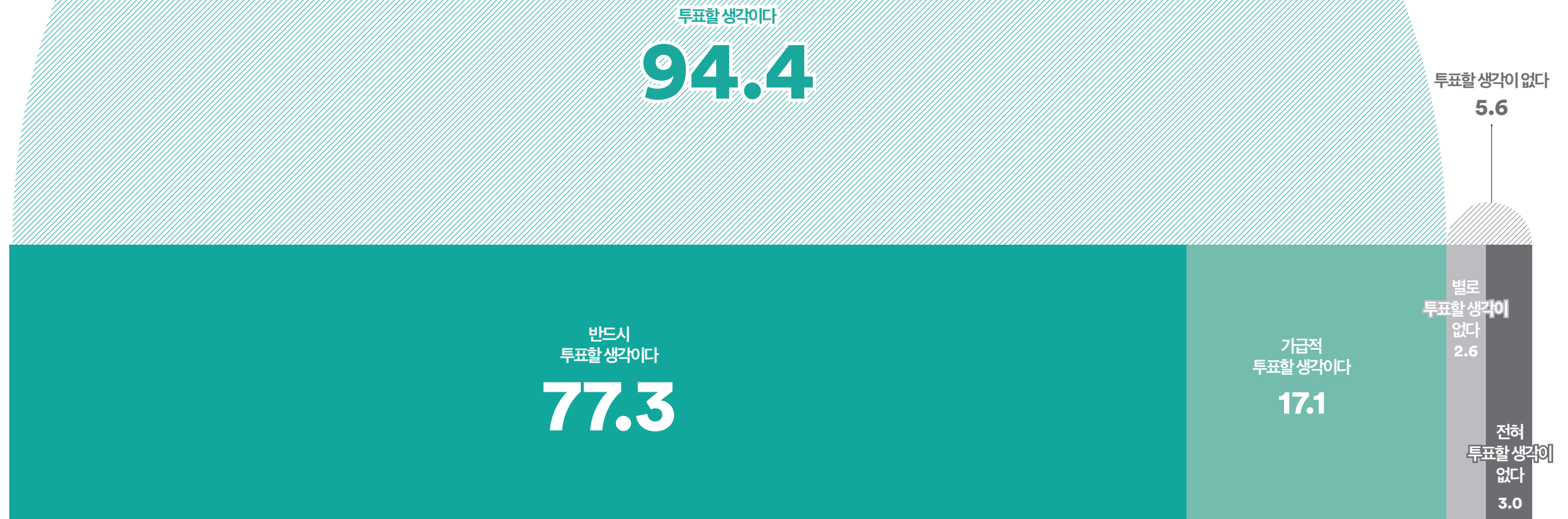


이념성향

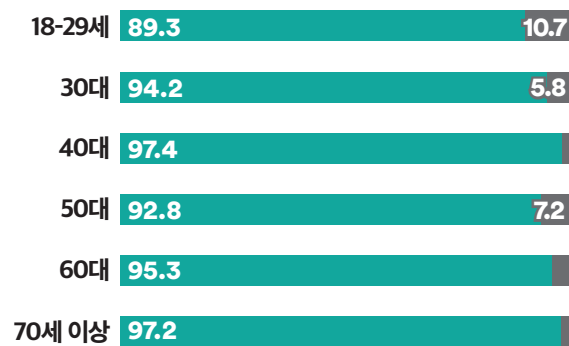


잘하고 있다 잘못하고 있다 모르겠다

Q. 내년 4월에 치러질 제22대 국회의원 선거에 투표하실 생각이십니까?



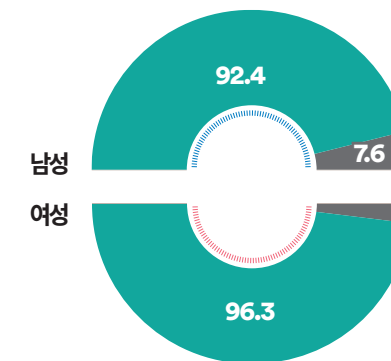
연령




권역



성별



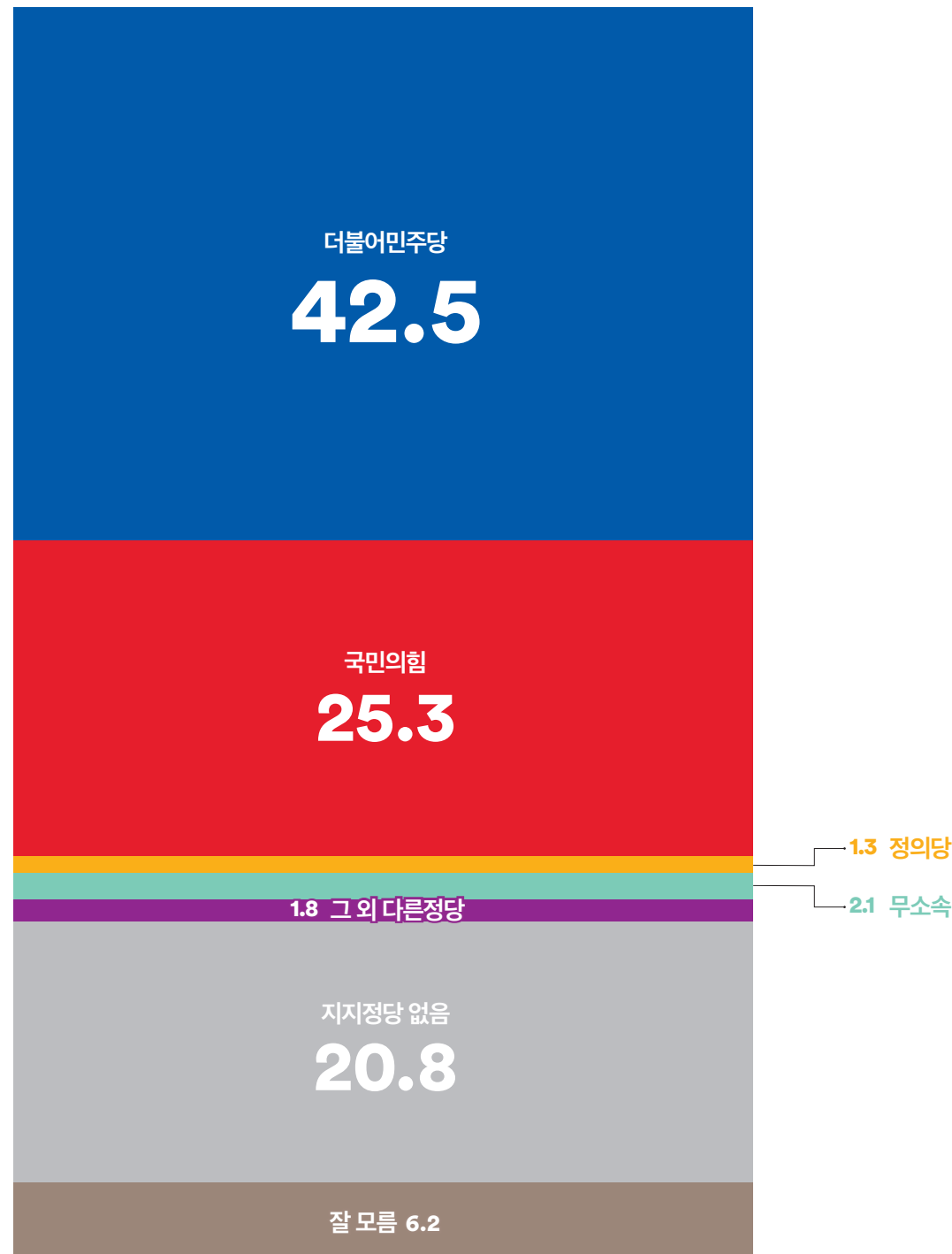
정당지지도




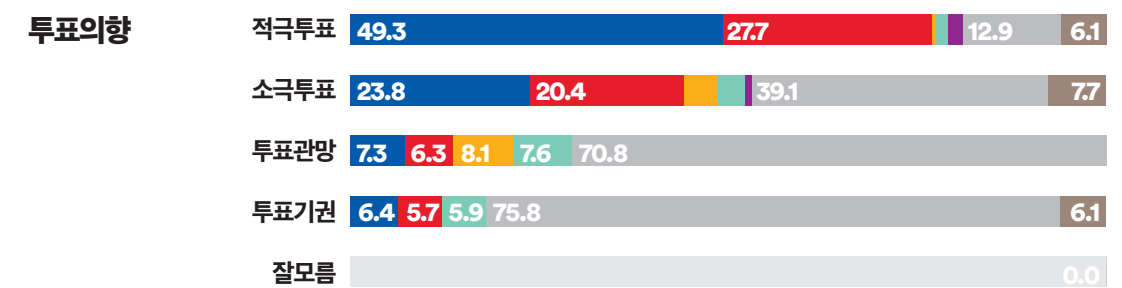
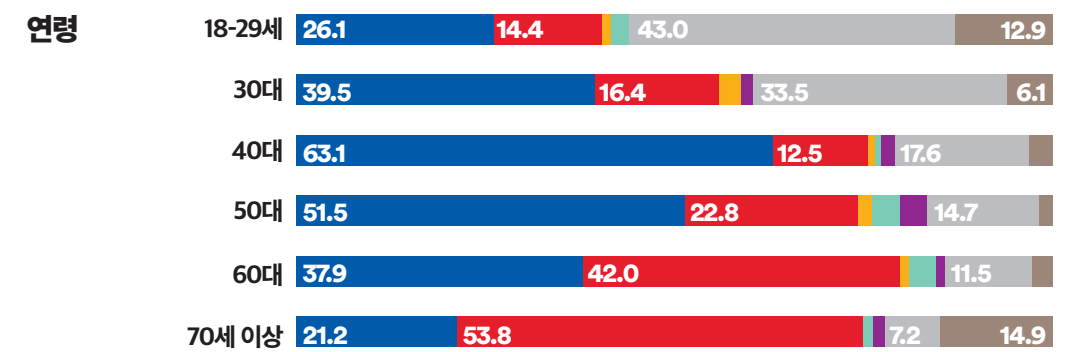
투표할 생각이다 투표할 생각이 없다 모르겠다



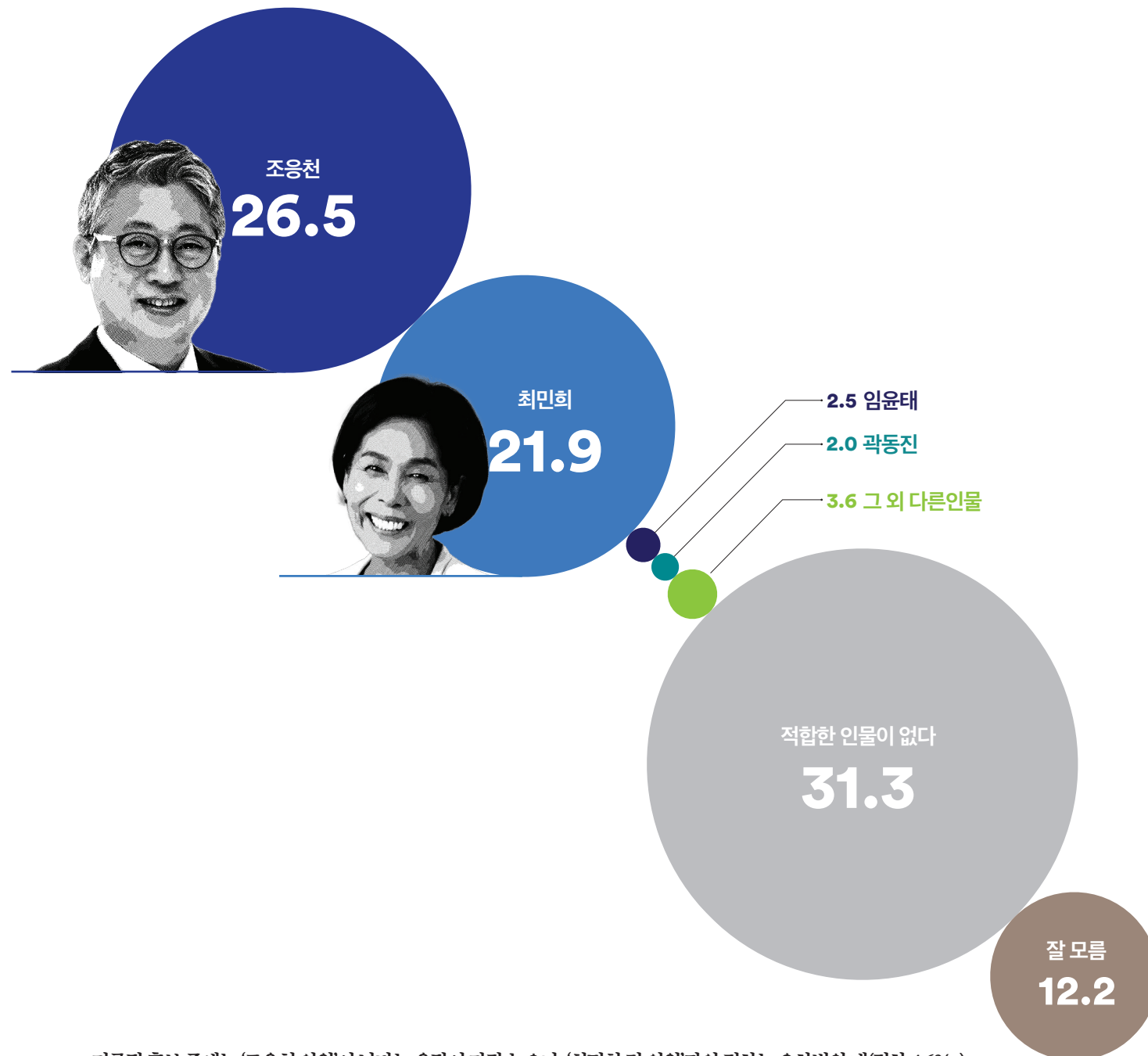
Q. 경기 남양주시 갑 선거구의 지역구 국회의원으로 어느 정당의 후보가 당선되어야 한다고 생각하십니까?



모든 권역, 모든 성별에서 '더불어민주당 후보'우세
 50대 이하 연령층에서는 '더불어민주당 후보', 60대 이상 연령층은 '국민의힘 후보'가 앞서거나 우세
 진보·중도층은 '더불어민주당 후보', 보수층은 '국민의힘 후보' 우세 (중도층 양당간 격차 34.2%p)
 적극 투표층에서는 '더불어민주당 후보' 우세(격차 21.6%p)



Q. 경기 남양주시 갑 선거구 출마가 거론되는 다음 인물 중 더불어민주당 차기 총선 후보로 누가 더 낫다고 생각하십니까?




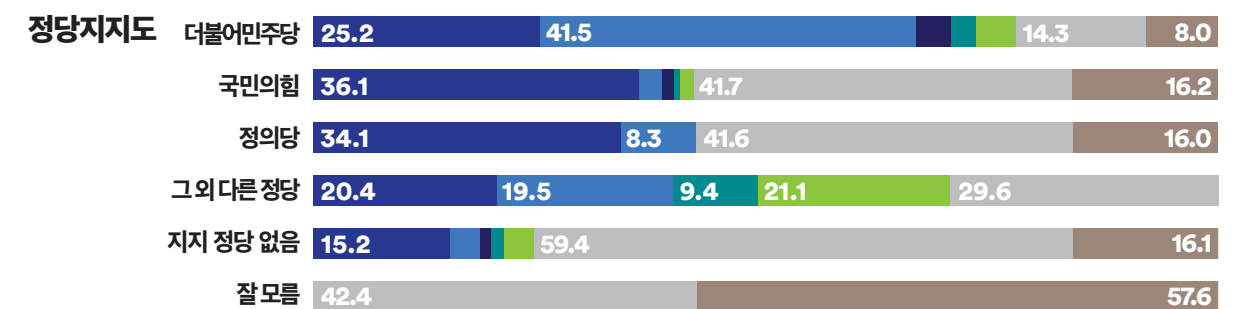
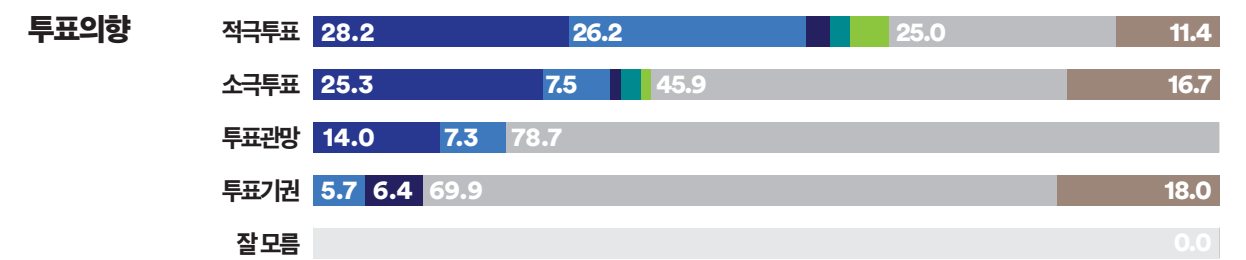
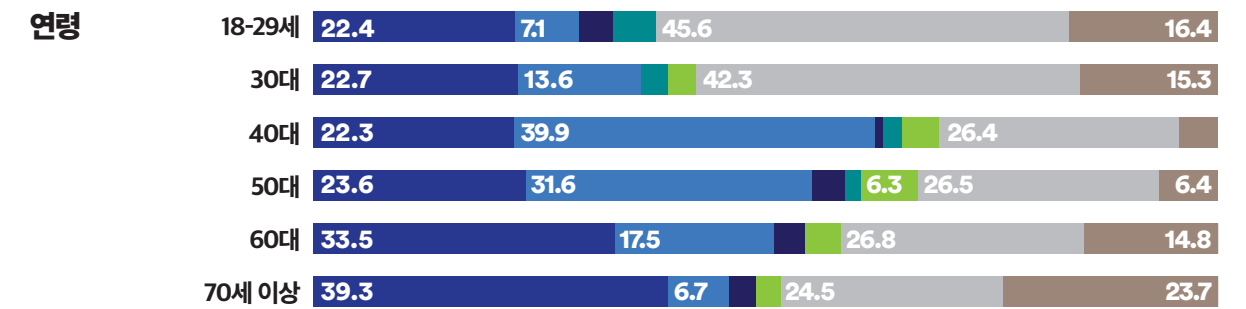
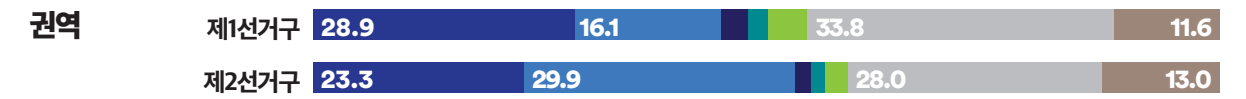
거론된 후보 중에는 '조응천 의원'이 낫다는 응답이 가장 높으나, '최민희 전 의원'과의 격차는 오차범위 내(격차 4.6%p)

30대 이하·60대 이상은 '조응천', 40·50대는 '최민희'가 가장 높은 지지

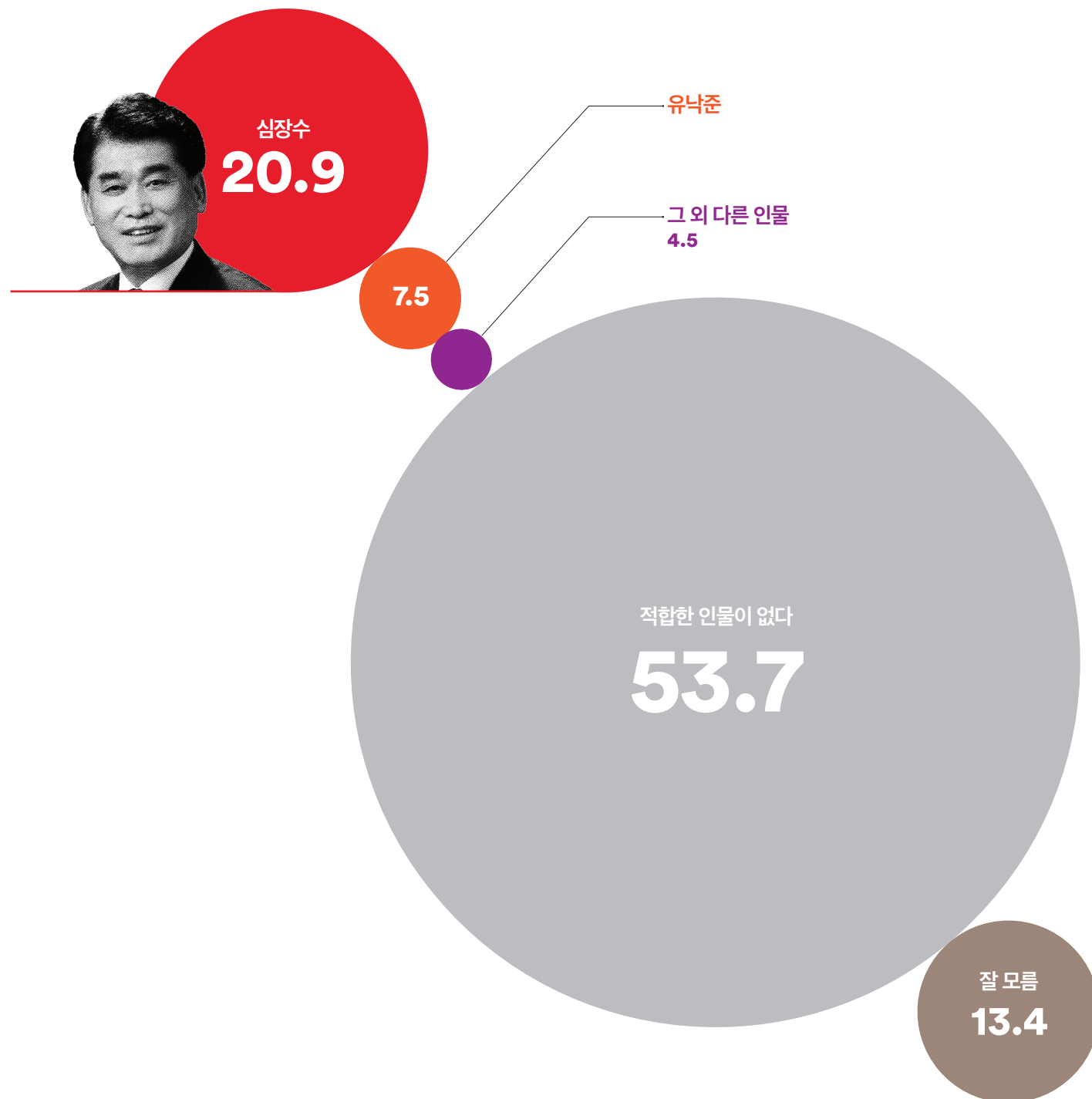
더불어민주당 지지층에서는 '조응천' 25.2% vs '최민희' 41.5% (격차 16.3%p)

국민의힘 지지층에서는 '조응천' 36.1% vs '최민희' 2.5% (격차 33.6%p)

적극 투표층에서는 '조응천' 28.2% vs '최민희' 26.2%로 나타남 (격차 2.0%p)



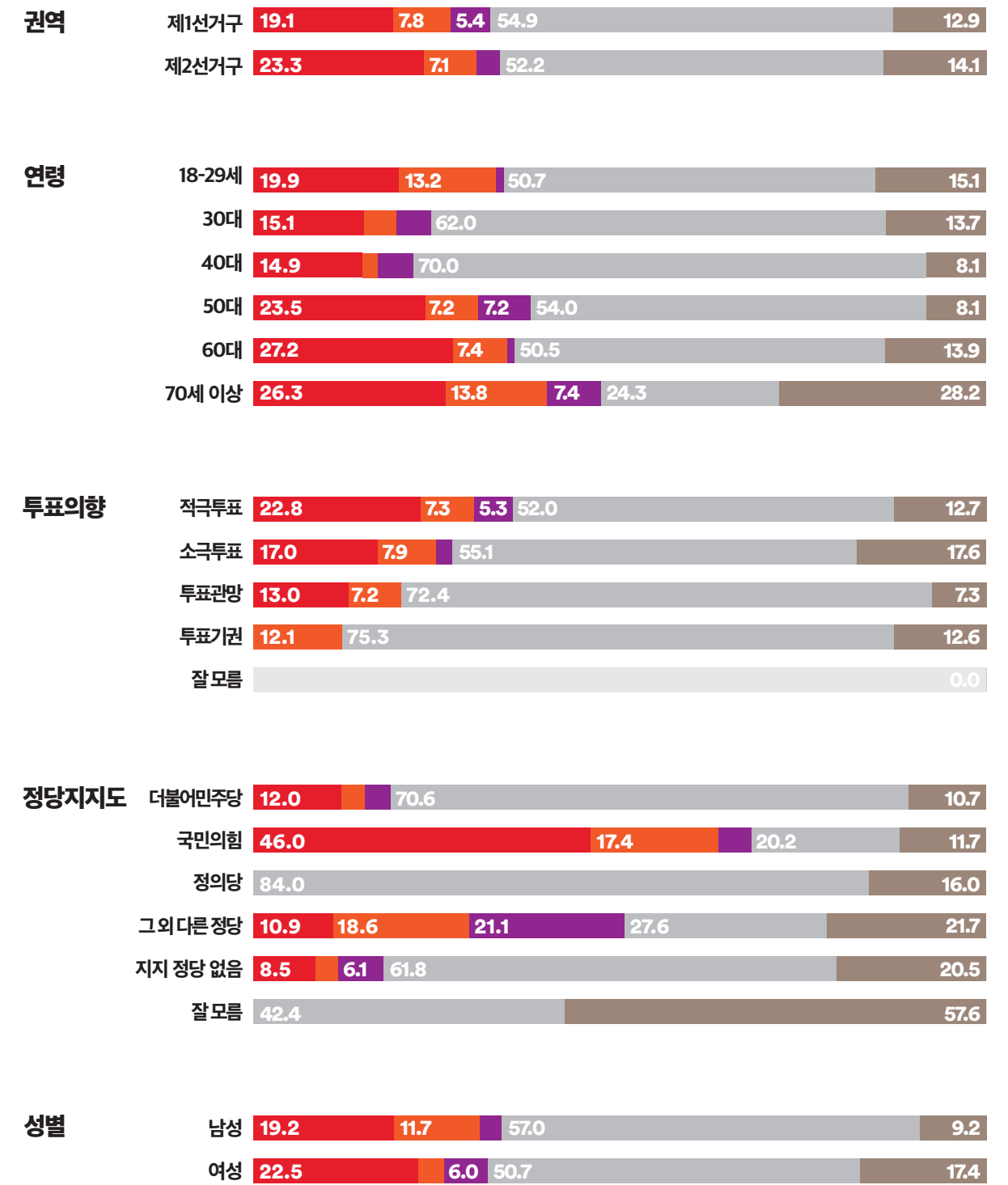
Q. 경기 남양주시 갑 선거구의 국민의힘 차기 총선 후보로 다음 중 누가 더 낫다고 생각하십니까?



두 후보 중에는 '심장수 당협위원장'이 낫다는 응답이 가장 높음(격차 13.4%p)

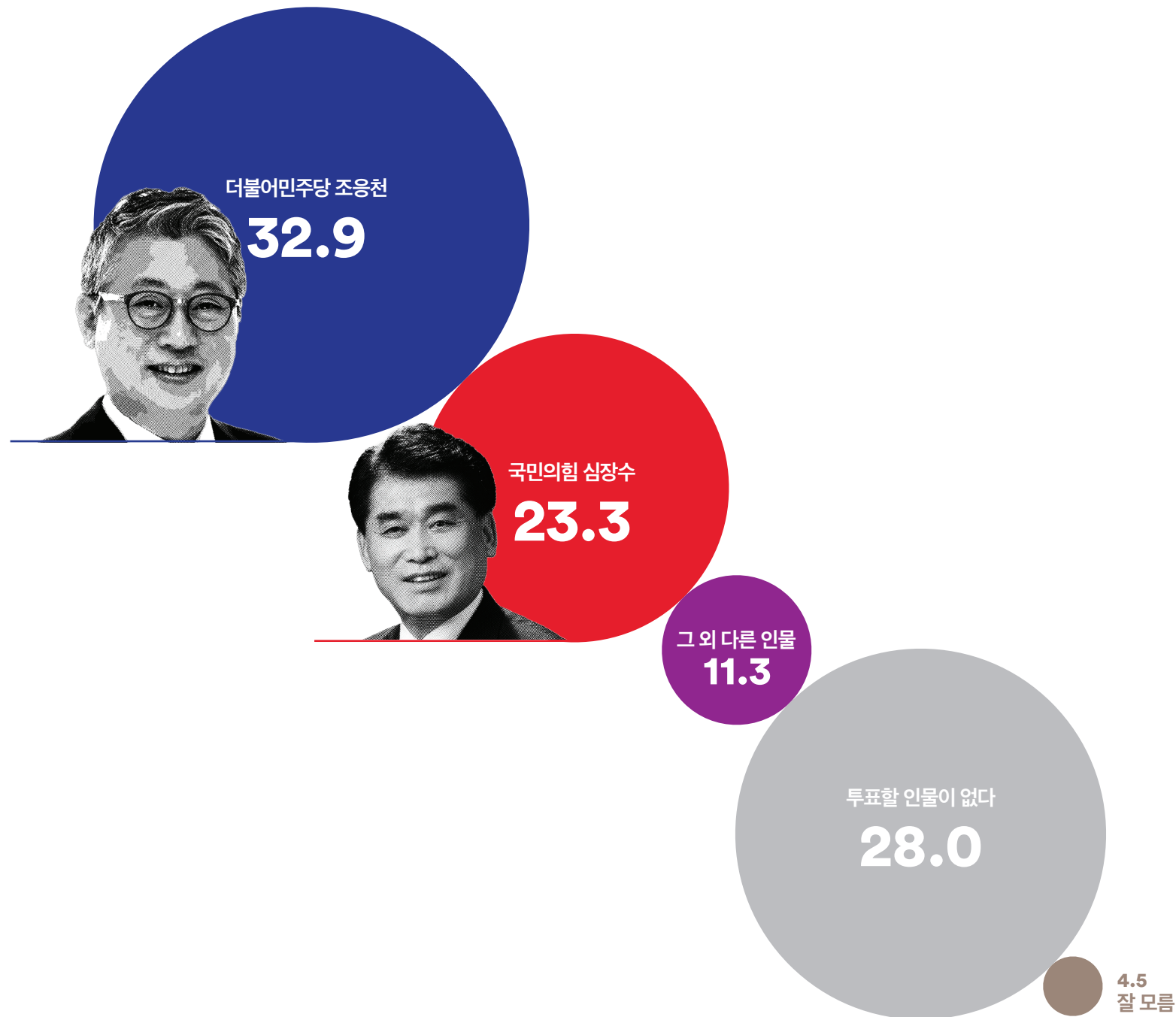
적합한 인물이 없다+모름·무응답 비율 67.1%

적극 투표층에서는 '심장수' 22.8% vs '유낙준' 7.3% (격차 15.5%p)



심장수 유낙준 그 외 다른 인물 적합한 인물이 없다 모르겠다

Q. 만약 다음 인물들이 맞붙는다면, 누구에게 투표하시겠습니까?

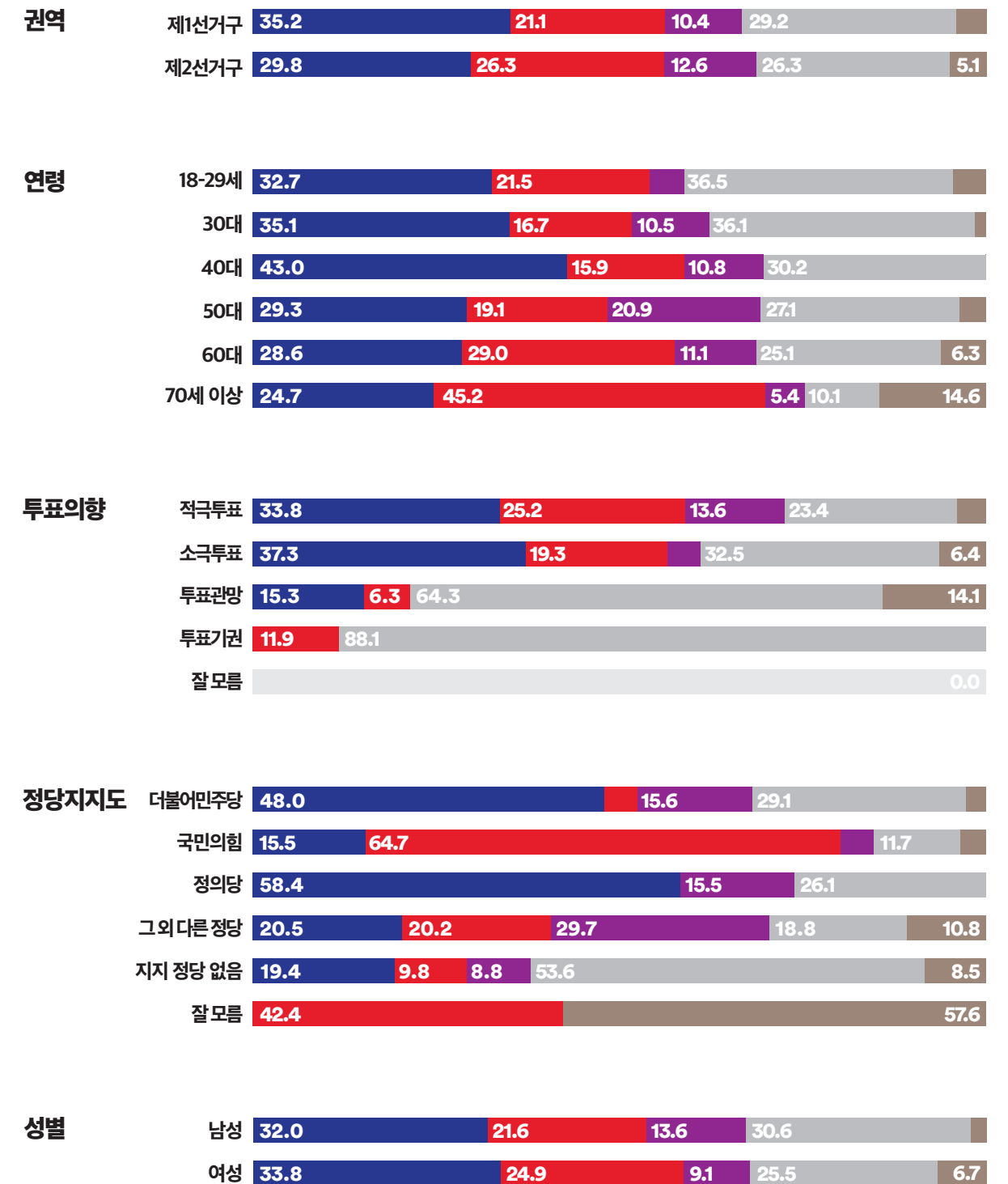


‘더불어민주당 조응천’이 가상대결에서 승리 (격차 9.6%p)

50대 이하는 “더불어민주당 조응천”이 앞서거나 우세, 60대에서는 박빙, 70세 이상에서는 ‘국민의힘 심장수’ 앞섬

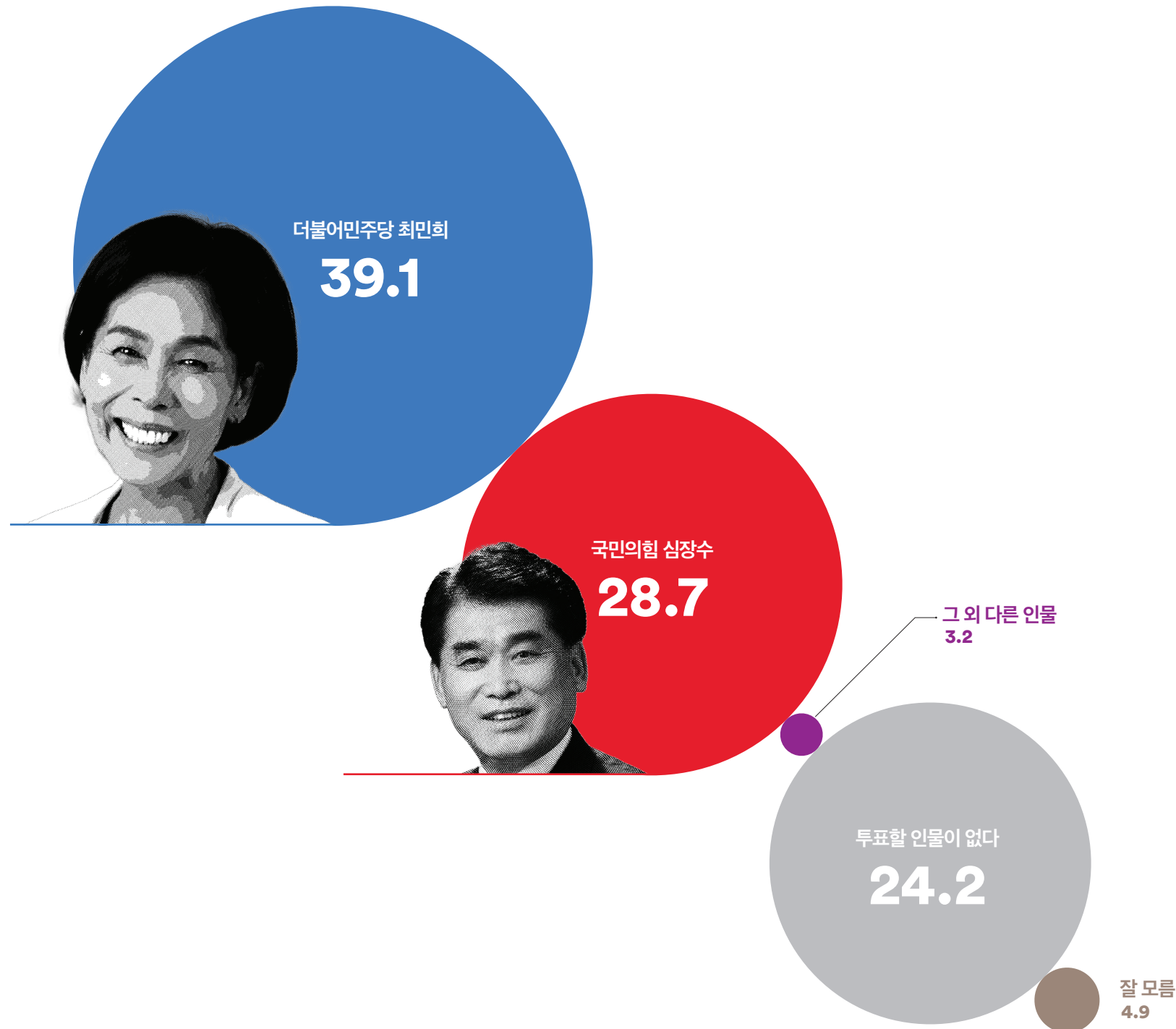
적극 투표층에서는 ‘더불어민주당 조응천’ 33.8% vs ‘국민의힘 심장수’ 25.2%로 나타남 (격차 8.6%p)

더불어민주당 후보 적합도에서 ‘조응천’을 선택한 사람 중 가상대결에서도 ‘조응천’을 선택한 사람은 70.4%, 20.7%는 ‘심장수’를 선택

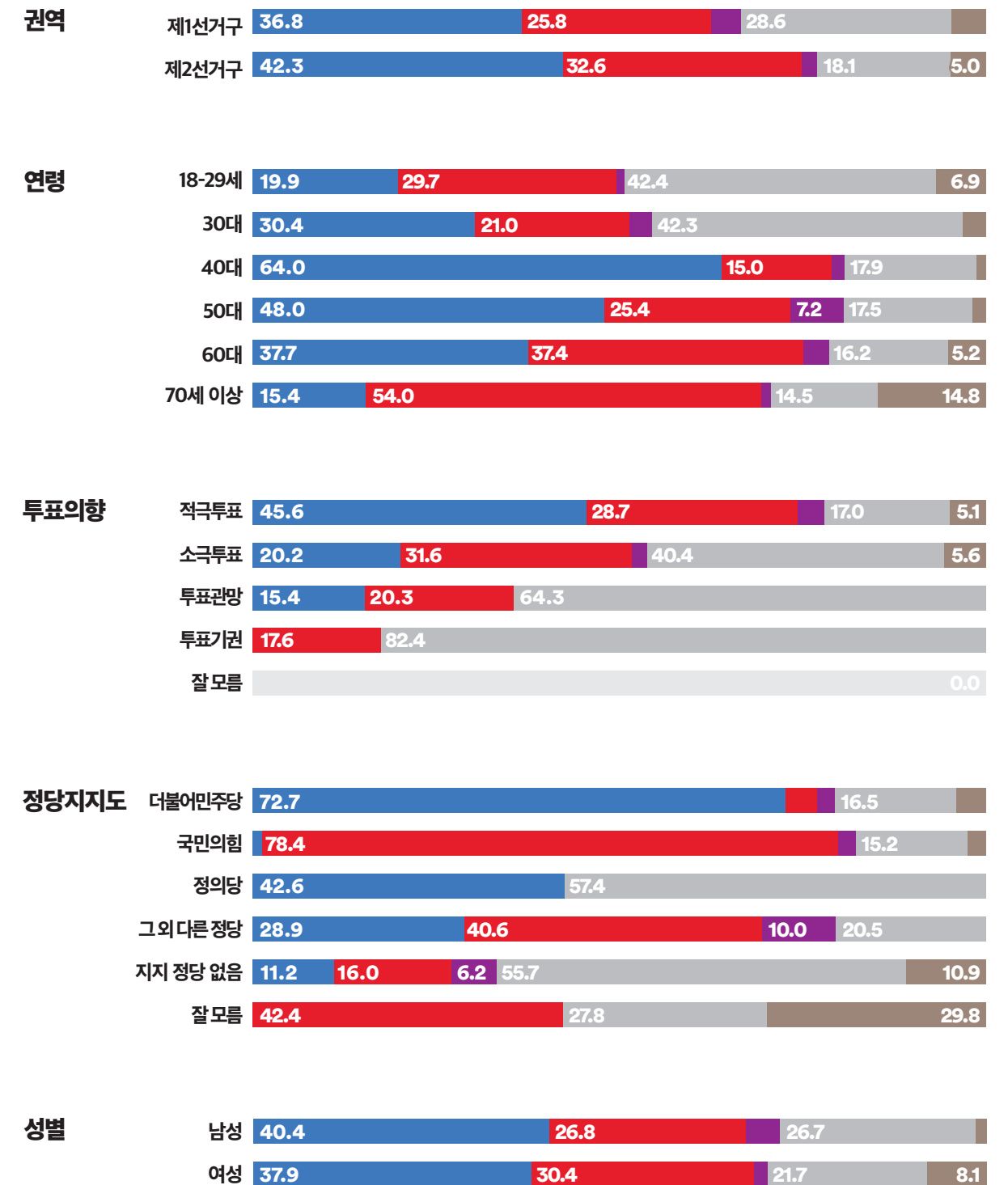


■ 더불어민주당 조응천
 ■ 국민의힘 심장수
 ■ 그 외 다른 인물
 ■ 적합한 인물이 없다
 ■ 모르겠다

Q. 만약 다음 인물들이 맞붙는다면, 누구에게 투표하시겠습니까?



모든 권역, 모든 성별에서 '더불어민주당 최민희'가 앞서거나 우세
30~50대에서는 '더불어민주당 최민희'가 앞서거나 우세, 18~29세, 70세 이상에서는 '국민의힘 심장수' 앞서거나 우세, 60대 박병
적극 투표층에서는 '더불어민주당 최민희' 45.6% vs '국민의힘 심장수' 28.7%로 나타남 (격차 16.9%p)
더불어민주당 후보 적합도에서 '최민희'를 선택한 사람 중 가상대결에서도 '최민희'를 선택한 사람은 93.0%



더불어민주당 최민희
국민의힘 심장수
그 외 다른 인물
적합한 인물이 없다
모르겠다

여론조사꽃

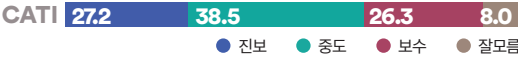
경기 용인시 정

총선 특집조사

보고서

CATI

이념성향별 응답자 비율



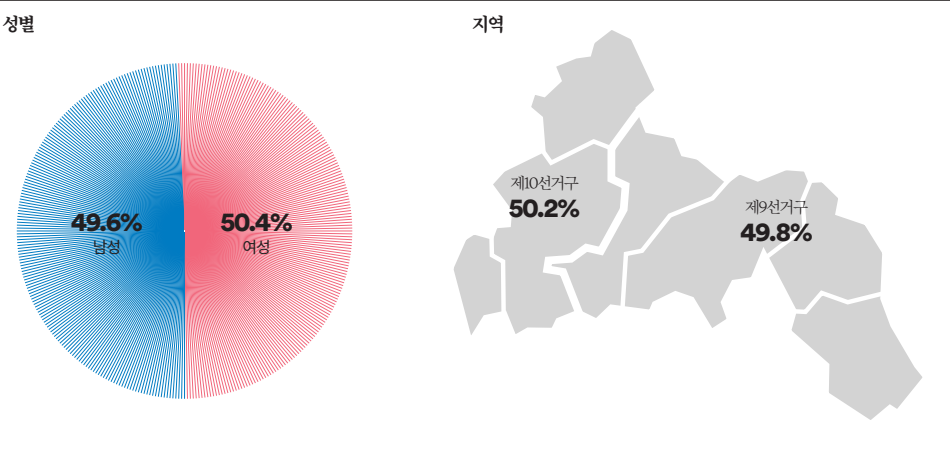
CATI 조사개요

모 집 단	경기도 용인시 정 선거구 거주 만18세 이상 남녀
표본크기	514명
표본오차	±4.3%포인트(95% 신뢰수준)
표집방법	성별, 연령대별, 권역별 비례할당 후 무작위추출
조사방법	통신3사(전체 14,945개 / SKT: 7,500, KT: 4,500, LGU+: 2,945)제공 무선가상번호 활용 CATI 전화면접조사
가중방법	행정안전부 2023년 9월 30일 기준 성별, 연령대별, 권역별 인구 기준 가중치 산출(셀가중)
응답률	12.9% [총 통화시도 3,979명]
조사기간	2023년 11월 01일 ~ 11월 02일(2일간)
조사기관	(주)여론조사꽃

본 조사 결과의 저작권은 (주)여론조사꽃에 있습니다.
무단 복제, 배포, 수정은 불가하며 보도, 연구, 교육 등 정당한 범위 안에서 공익적 목적을 위해
(주)여론조사꽃의 자료를 인용할 경우 출처에 대한 명기와 함께 선거여론조사기준 108조 규정에 따라
'조사의뢰자', '선거여론조사기관', '조사일시'를 반드시 준수하여 인용해 주시기 바랍니다.

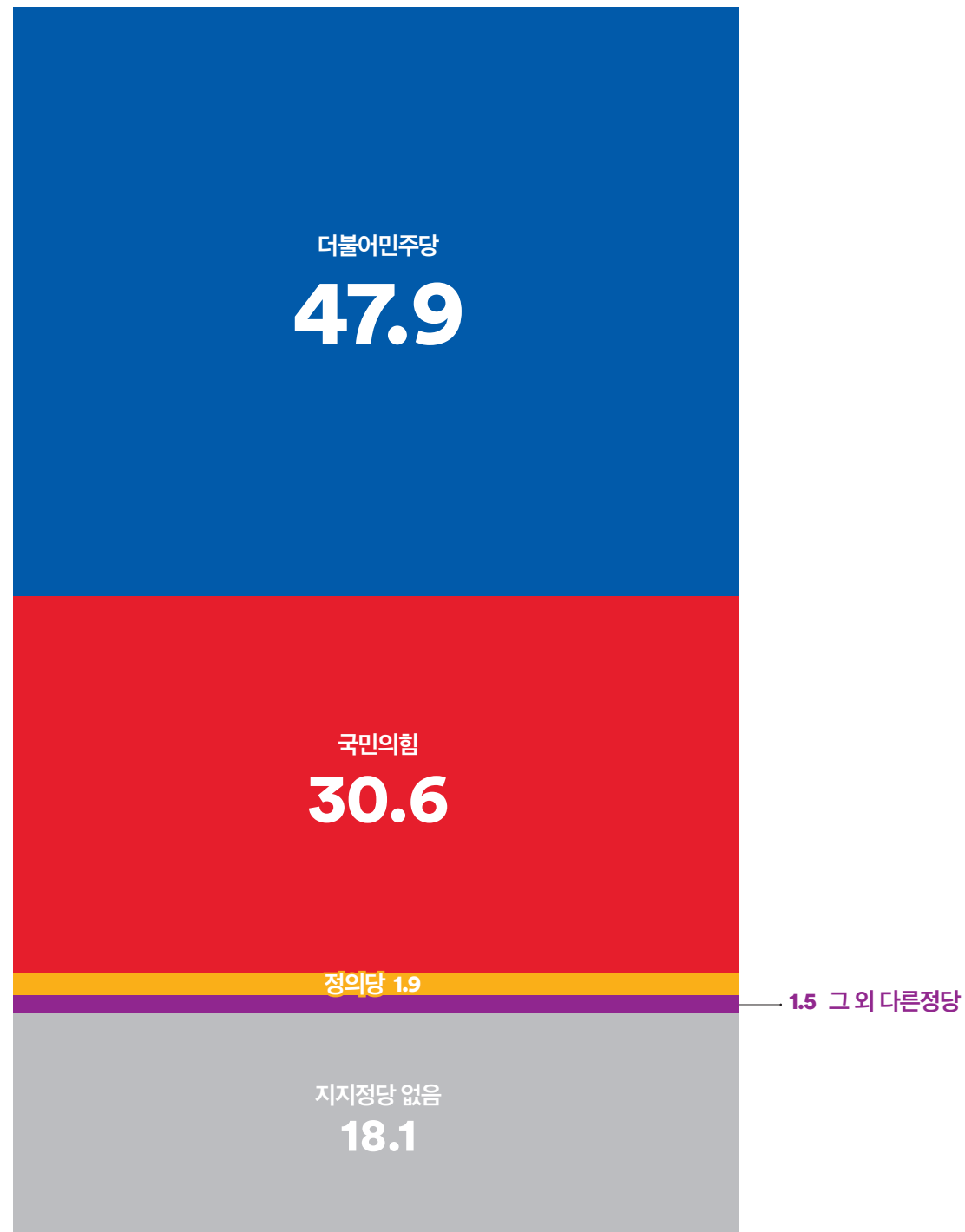
응답자 특성		조사원료 사례수(A)		가중값 적용 기준(B)		가중값배율 (B/A)
		사례수(명)	비율(%)	사례수(명)	비율(%)	
전체		514	100.0%	514	100.0%	1.00
성별	남성	255	49.6	247	48.1	0.97
	여성	259	50.4	267	51.9	1.03
연령	만18-29세	92	17.9	91	17.7	0.99
	30대	65	12.6	64	12.5	0.98
	40대	107	20.8	115	22.4	1.07
	50대	111	21.6	108	21.0	0.97
	60대	66	12.8	65	12.6	0.98
	70세 이상	73	14.2	71	13.8	0.97
권역	용인시 제9선거구	256	49.8	263	51.2	1.03
	용인시 제10선거구	258	50.2	251	48.8	0.97

본 조사결과는 표본조사이므로 결괏값 해석 시 표본오차를 반드시 고려해야 하며 통계보정을 위해 주민등록인구통계를 기반으로 성·연령대·지역(권역)별 사후가중을 실시하였습니다.
사례수가 30명 미만일 경우, 이상치(outlier: 변수의 분포에서 비정상적으로 분포를 벗어난 값)의 영향을 크게 받을 수 있으므로 결과 해석에 유의해야 합니다.
결괏값은 소수점 둘째 자리에서 반올림하여 첫째 자리까지 표기하였으며 결과에 대한 단순 합산 시 반올림 오차(round-off error)가 발생할 수 있습니다. 이에 따라 세부 항목의 단순 합은 100.0%가 아닌 99.9% 또는 100.1%로 나타날 수 있습니다.
호감도 측정 결과를 기반으로 산출한 지수(Index)는 비율과 구분하기 위해 소수점 첫 번째 자리에서 반올림한 정수로 표기합니다.


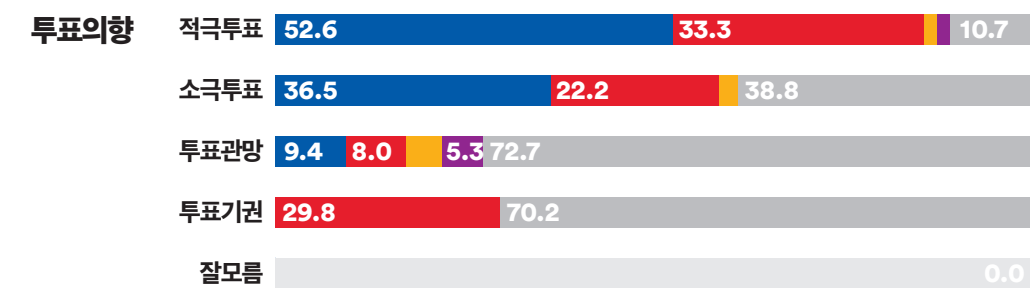
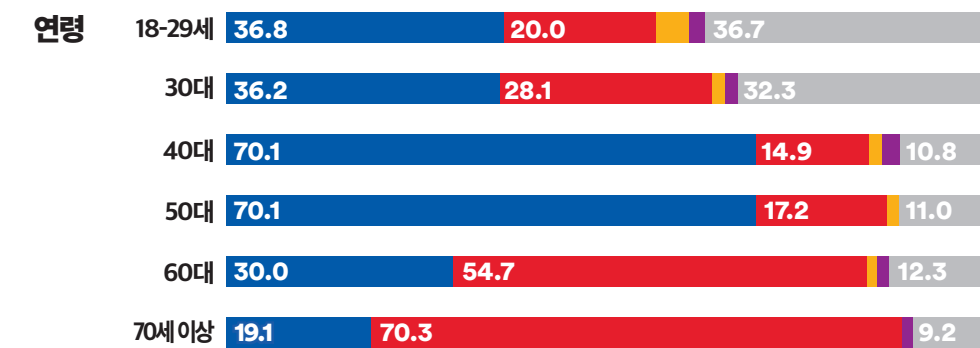


용인시 제9선거구: 구성동(연남동, 청덕동), 마북동, 동백1동(동백동), 동백2동(중동)
용인시 제10선거구: 보경동, 죽전1동, 죽전3동, 상현2동

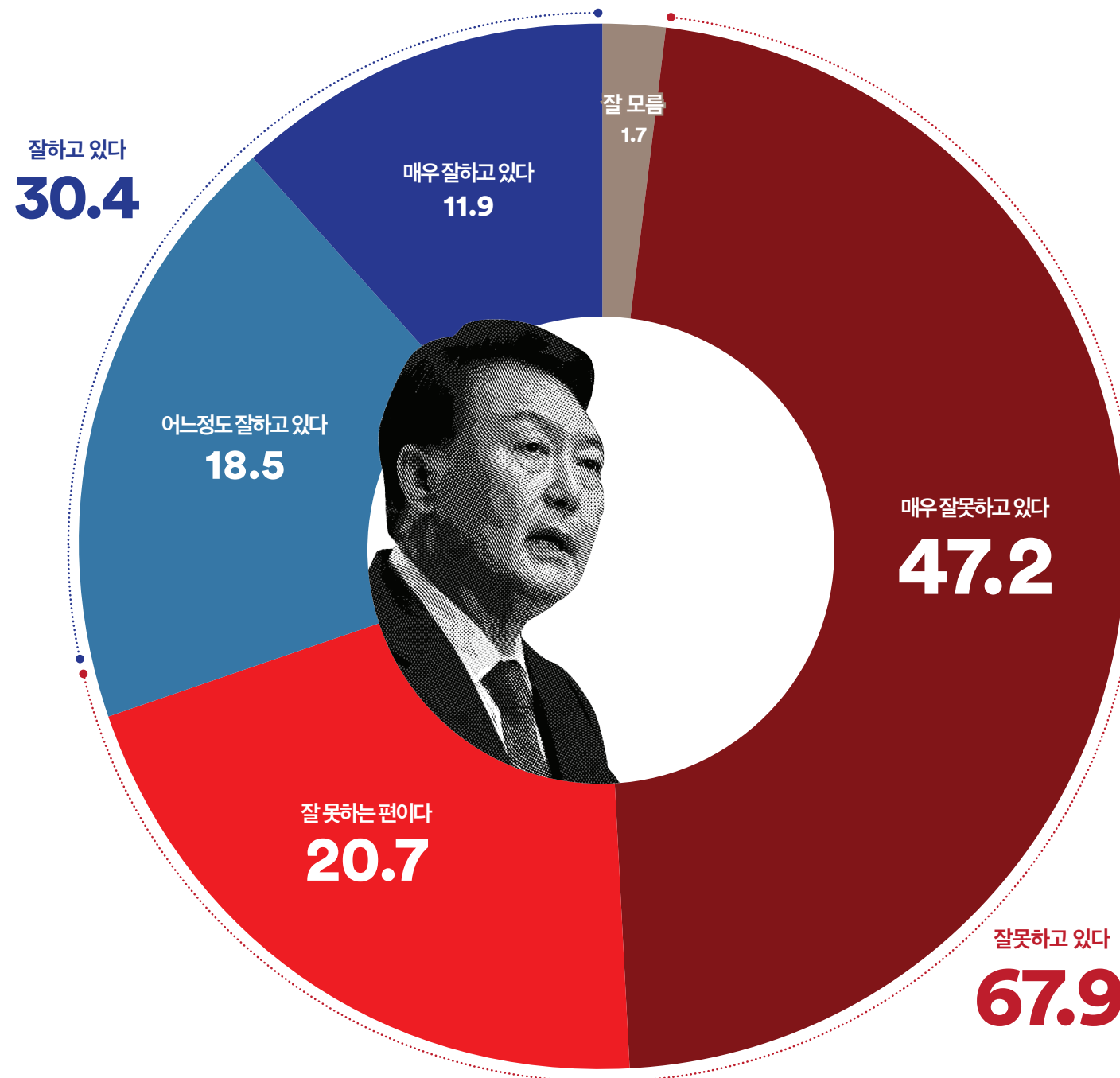
Q. 평소 지지하거나 조금이라도 더 호감이 가는 정당은 다음 중 어디입니까?



경기 용인시 정 선거구의 모든 권역에서 '더불어민주당'이 우세
 50대 이하는 '더불어민주당'이 앞서거나 우세, 60대 이상에서는 '국민의힘' 우세
 진보층·중도층은 '더불어민주당' 우세, 보수층은 '국민의힘'이 앞서거나 우세(중도층의 양당 간 격차 31.6%p)
 적극 투표층에서는 '더불어민주당' 우세(격차 19.3%p)

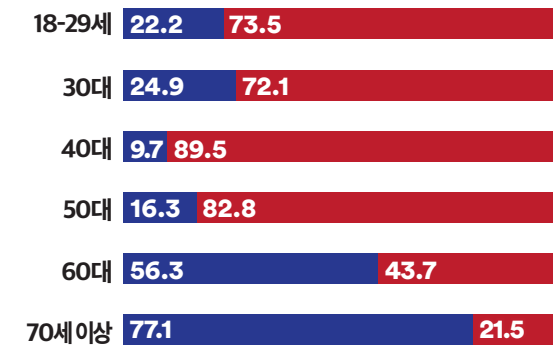


Q. 윤석열 대통령의 국정 운영에 대해 어떻게 평가하십니까?

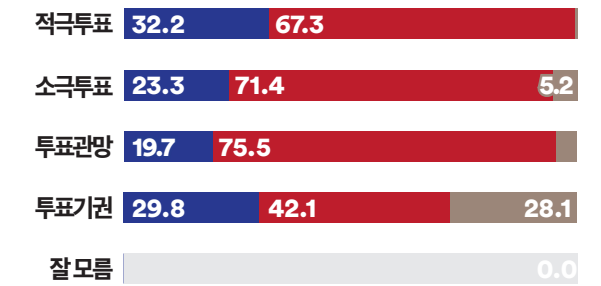


경기 용인시 정 선거구의 모든 권역에서 '부정' 평가 우세(격차 37.5%p)
50대 이하 연령층에서는 '부정' 평가 압도적 우세, 60대 이상에서는 '긍정' 평가가 앞서거나 우세
진보·중도층은 '부정' 평가 우세, 보수층은 '긍정' 평가 앞섬(중도층의 양당 간 격차 55.5%p)
적극 투표층에서도 '부정' 평가 우세(격차 35.1%p)

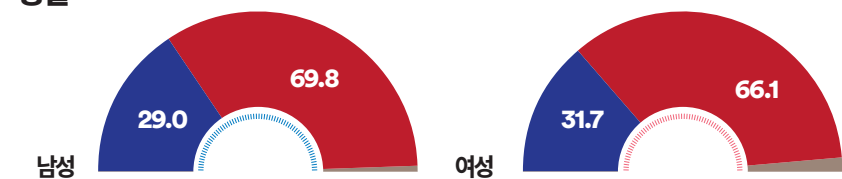
연령



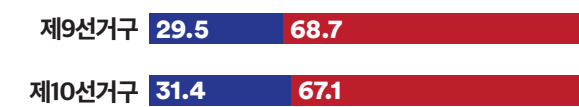
투표의향



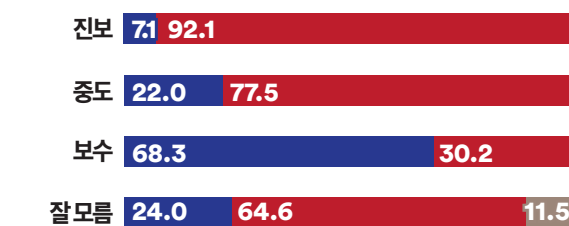
성별



권역

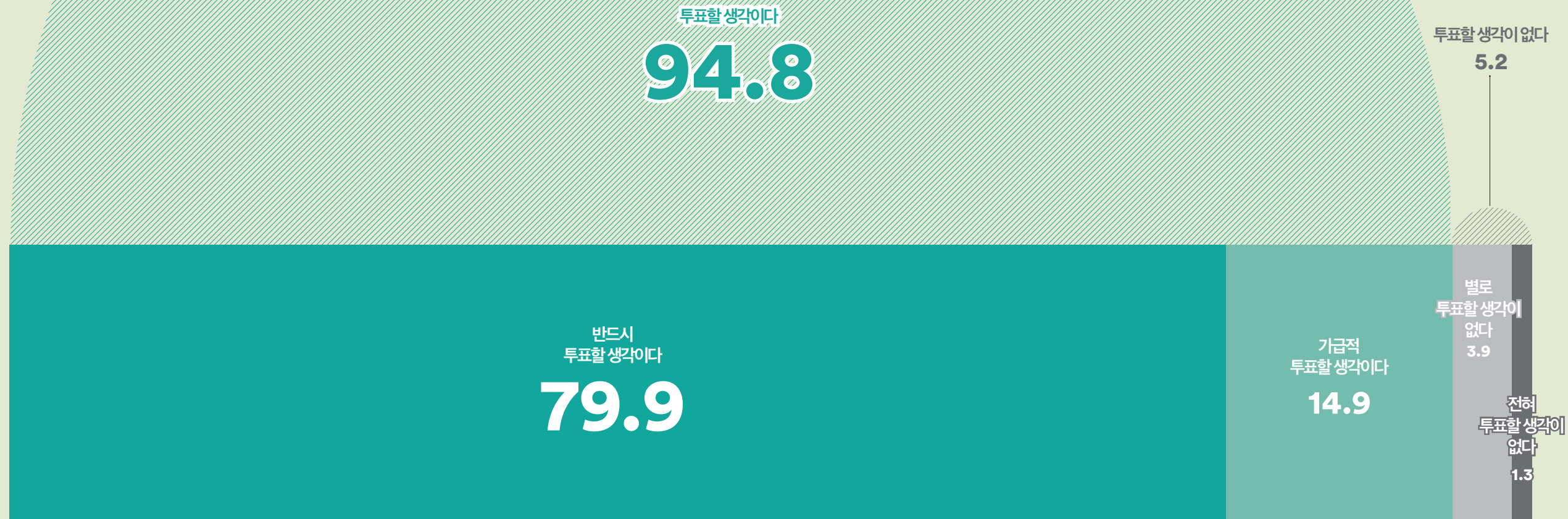


이념성향



잘하고 있다 잘못하고 있다 모르겠다

Q. 내년 4월에 치러질 제22대 국회의원 선거에 투표하실 생각이십니까?




반드시
투표할 생각이다
79.9

가급적
투표할 생각이다
14.9

별로
투표할 생각이
없다
3.9

전혀
투표할 생각이
없다
1.3

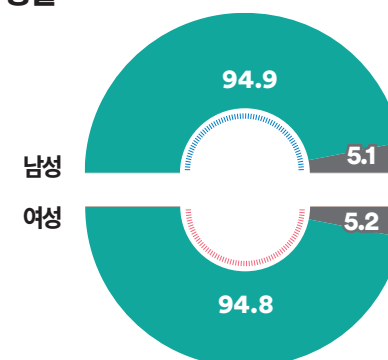
연령



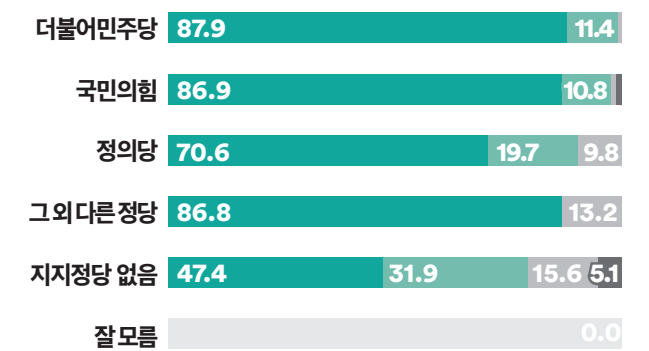
권역



성별



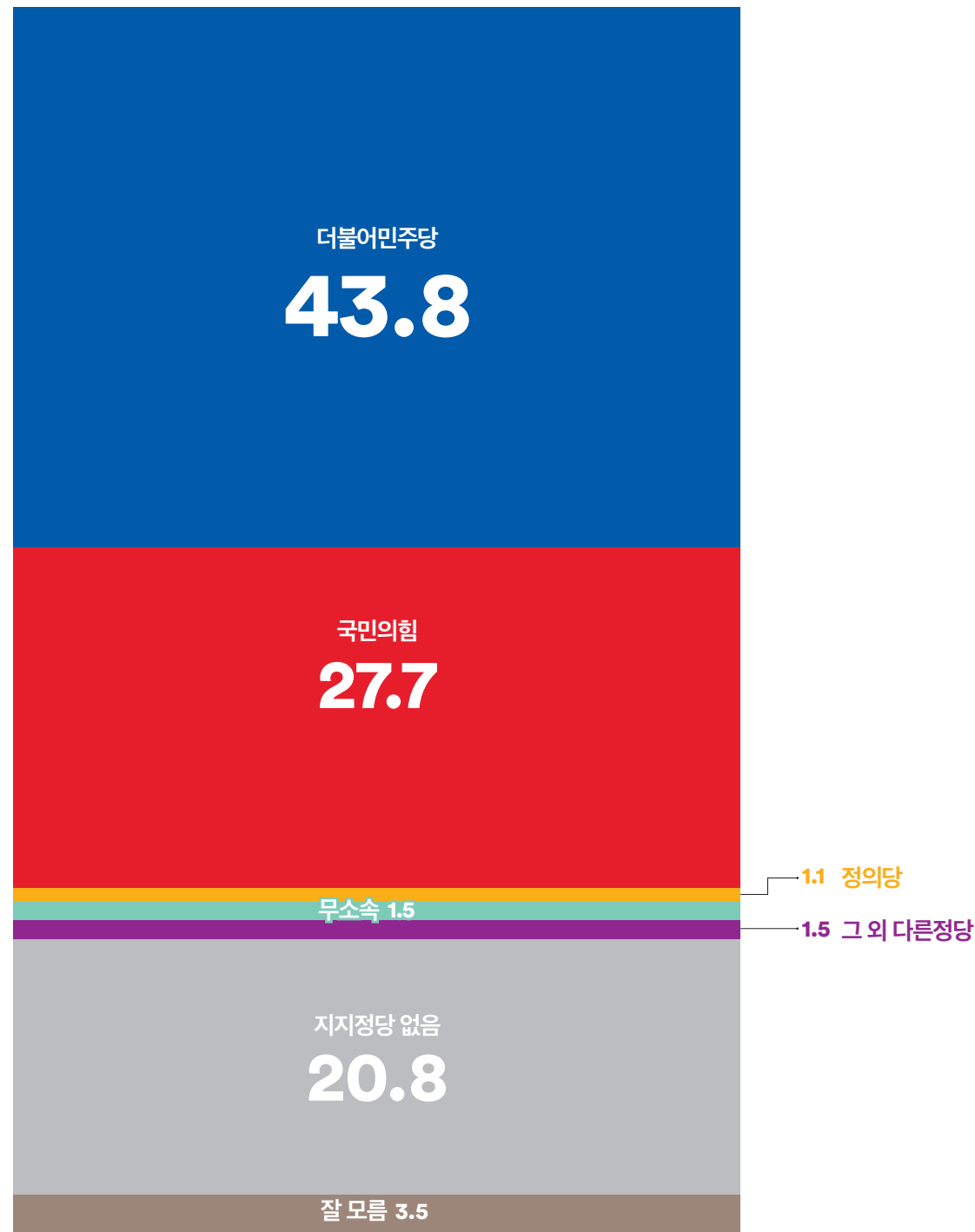
정당지지도



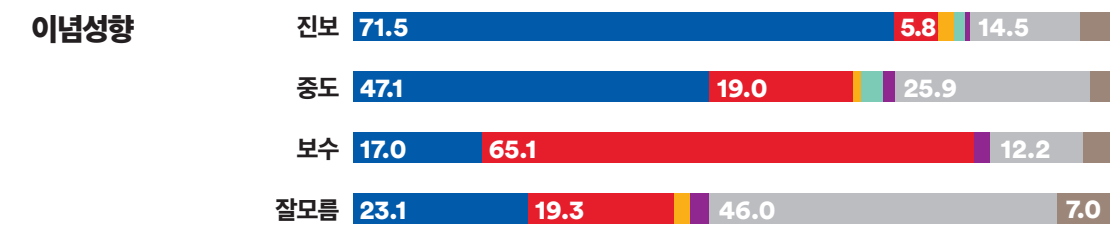
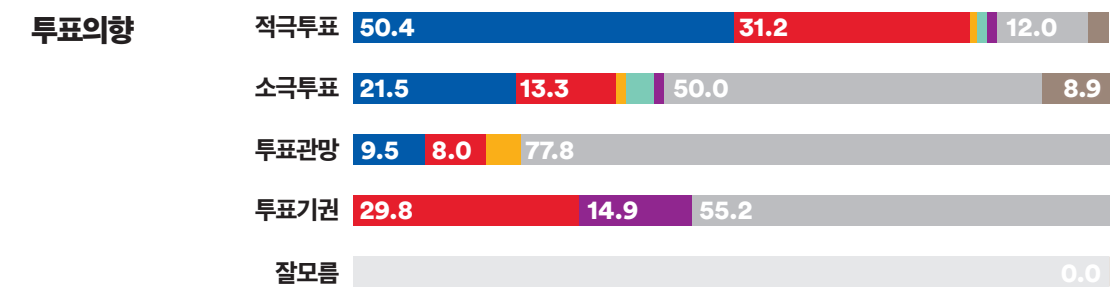
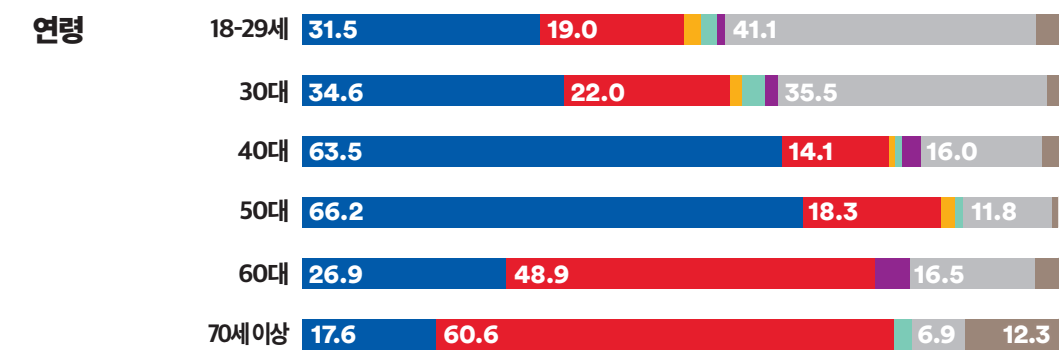
투표할 생각이다 투표할 생각이 없다 모르겠다



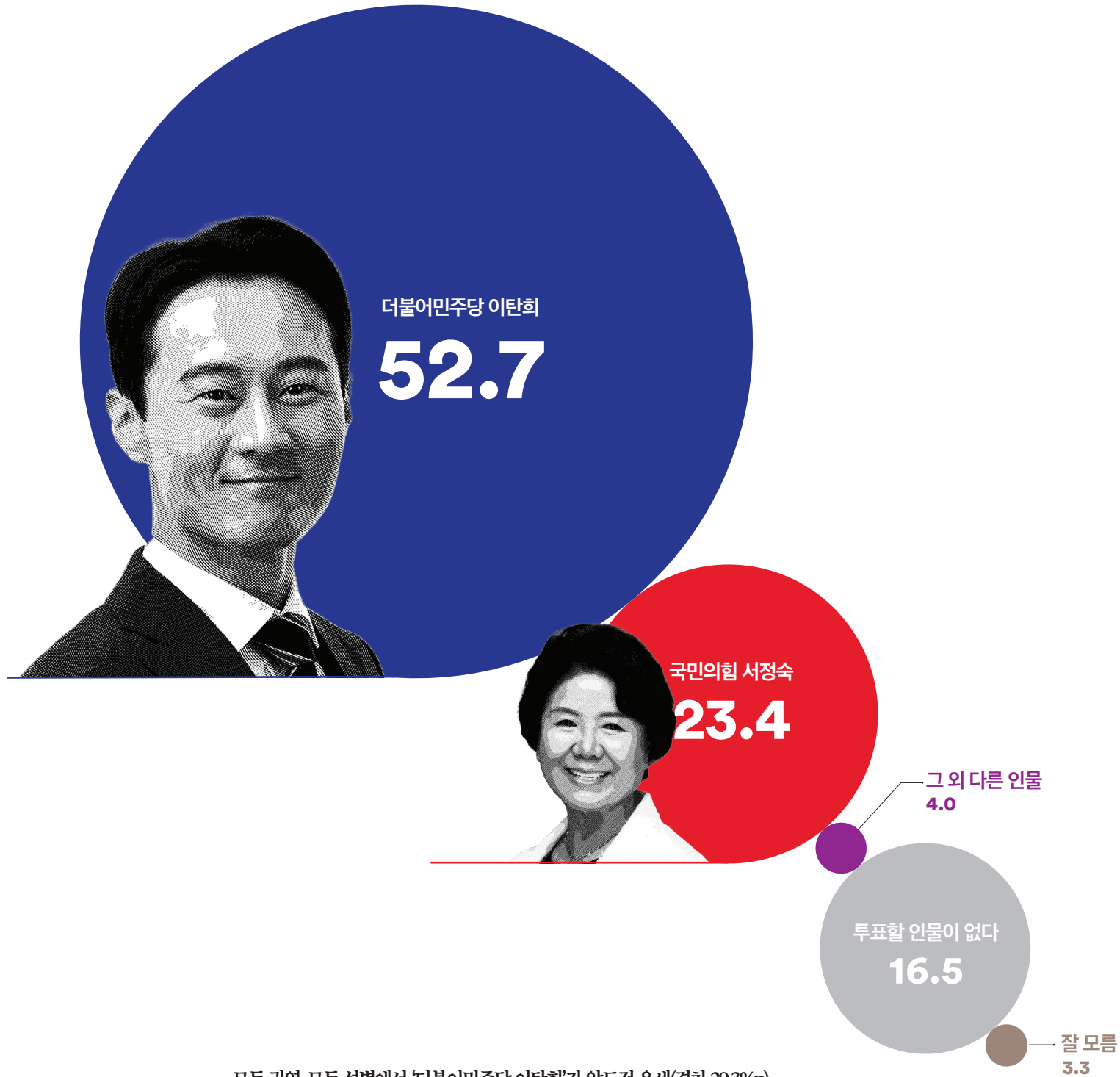
Q. 경기 용인시 정 선거구의 지역구 국회의원으로 어느 정당의 후보가 당선되어야 한다고 생각하십니까?



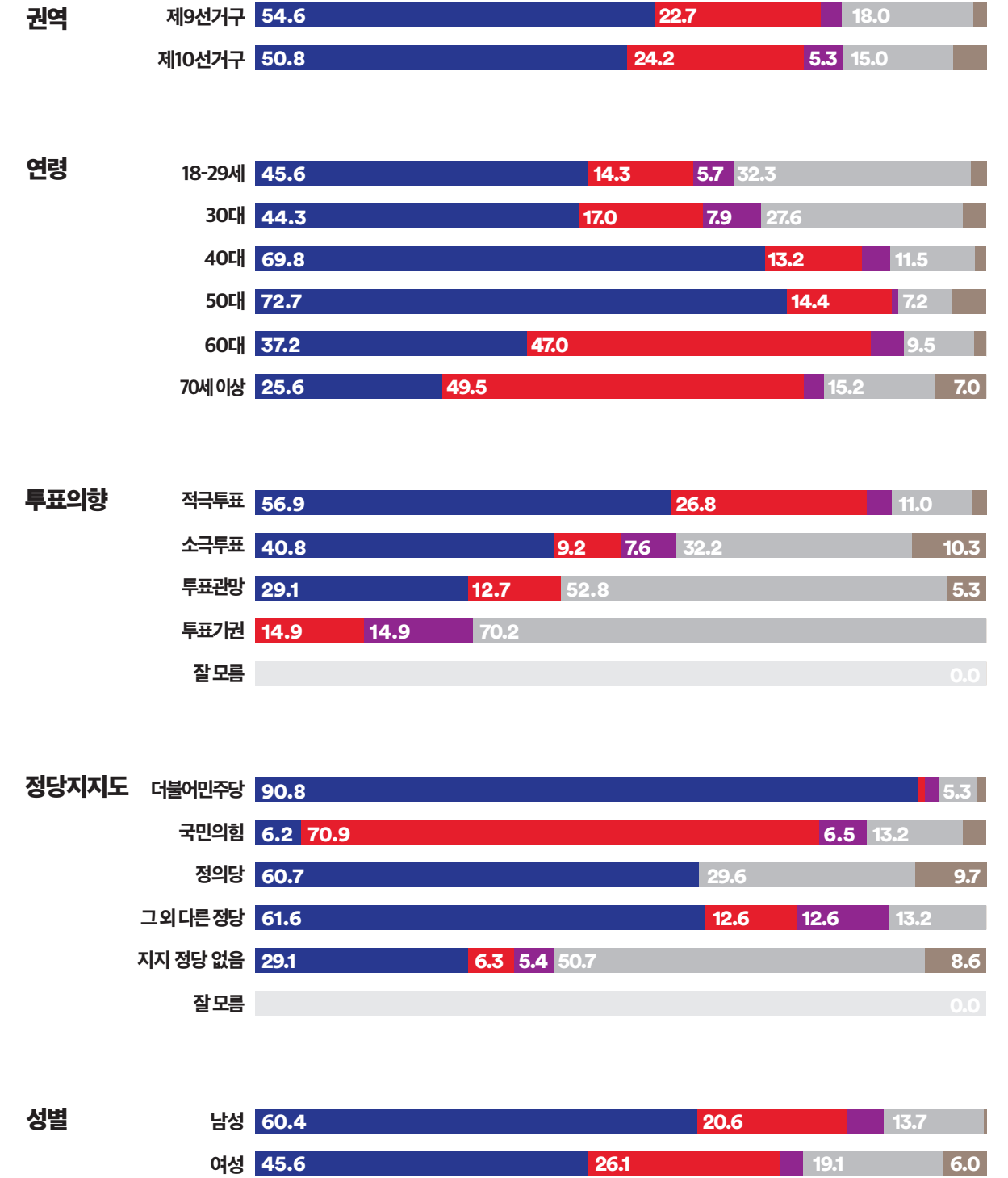
모든 권역, 모든 성별에서 '더불어민주당 후보'가 우세(격차 16.1%p)
50대 이하는 '더불어민주당 후보', 60대 이상에서는 '국민의힘 후보'이 앞서거나 우세
진보·중도층은 '더불어민주당 후보', 보수층은 '국민의힘 후보' 우세 (중도층 양당간 격차 28.1%p)
적극 투표층에서는 '더불어민주당 후보' 50.4%, '국민의힘 후보' 31.2% (격차 19.2%p)



Q. 만약 다음 인물들이 맞붙는다면, 누구에게 투표하시겠습니까?



모든 권역, 모든 성별에서 '더불어민주당 이탄희'가 압도적 우세(격차 29.3%p)
50대 이하는 '더불어민주당 이탄희' 우세, 60대 이상에서는 '국민의힘 서정숙'이 앞서거나 우세
중도층에서는 '더불어민주당 이탄희' 58.9% vs '국민의힘 서정숙' 14.3% (격차 44.6%p)
적극 투표층에서는 '더불어민주당 이탄희' 56.9% vs '국민의힘 서정숙' 26.8% (격차 30.1%p)
정당지지도·차기 총선 예측보다 가상대결에서 더 큰 격차를 보이는것이 특징적



■ 더불어민주당 이탄희 ■ 국민의힘 서정숙 ■ 그 외 다른 인물
■ 적합한 인물이 없다 ■ 모르겠다

WWW.
FLOWERRESEARCH.
COM

여론조사꽃
경기 남양주시 갑
경기 용인시 정
총선 특집조사
보고서

DR_202311_03

여론조사 

대한민국 마음의 지도를 그린다