

# 여론조사꽃 정례여론조사 보고서

## CATI & ARS

제45차 CATI조사

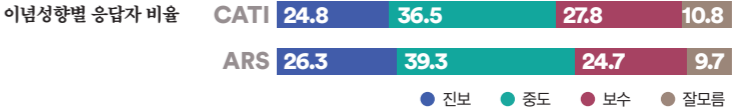
제60차 ARS조사

# 여론조사꽃

## 정례여론조사

### 보고서

## CATI & ARS



### CATI 조사개요

모 집 단	전국 만 18세 이상 남녀	응답자 특성			조사완료 사례수(A)		가중값 적용 기준(B)		가중값 배율
표본크기	1,007명				사례수(명)	비율(%)	사례수(명)	비율(%)	(B/A)
표본오차	±3.1%포인트(95% 신뢰수준)		전체		1007	100.0%	1007	100.0%	1.00
표집방법	성별, 연령대별, 권역별 비례할당 후 무작위 추출		성별	남성	515	51.1	500	49.7	0.97
조사방법	통신3사(전체 30,000개 / SKT: 15,000, KT: 9,000, LGU+: 6,000) 제공 무선가상번호 활용 CATI 전화면접조사			여성	492	48.9	507	50.3	1.03
가중방법	행정안전부 2023년 10월 31일 기준 성별, 연령대별, 권역별 인구 기준 가중치 산출(셀가중)			만18~29세	170	16.9	163	16.2	0.96
응답률	10.3% [총 통화시도 9,754명]			30대	162	16.1	151	15.0	0.93
조사기간	2023년 11월 03일 ~ 11월 04일(2일간)			40대	190	18.9	181	18.0	0.95
조사기관	(주)여론조사꽃			50대	175	17.4	196	19.5	1.12
				60대	177	17.6	173	17.2	0.98
				70세 이상	133	13.2	143	14.2	1.08
			지역	서울	190	18.9	188	18.7	0.99
				인천·경기	327	32.5	322	32.0	0.98
				대전·세종·충청	108	10.7	106	10.5	0.98
				광주·전라	99	9.8	98	9.7	0.99
				대구·경북	90	8.9	98	9.7	1.09
				부산·울산·경남	152	15.1	152	15.1	1.00
				강원·제주	41	4.1	43	4.3	1.05

성별

지역

### ARS 조사개요


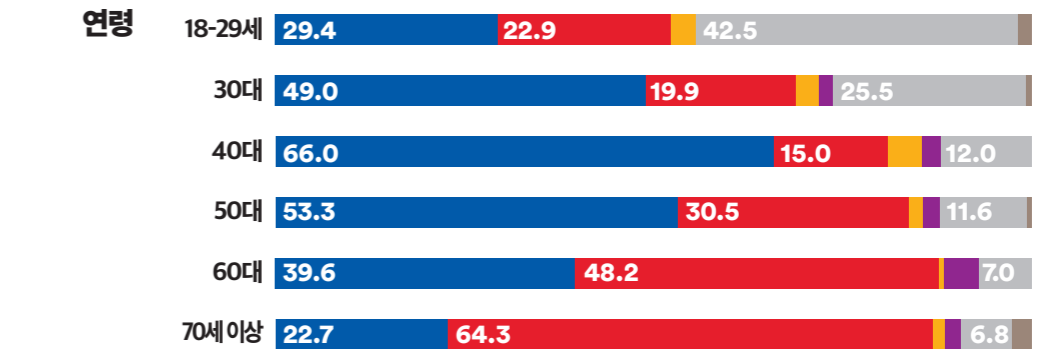
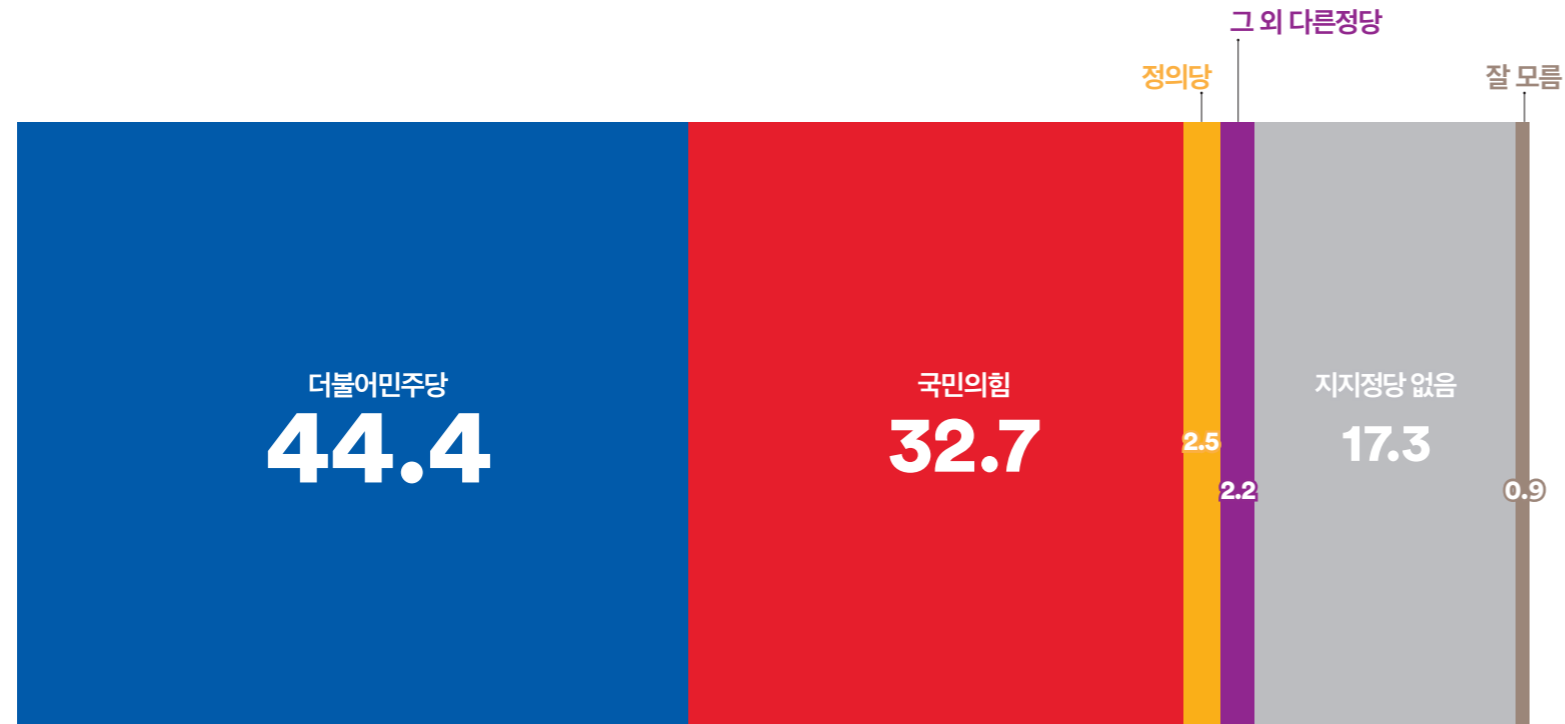
모 집 단	전국 만 18세 이상 남녀	응답자 특성			조사완료 사례수(A)		가중값 적용 기준(B)		가중값 배율
표본크기	1,004명				사례수(명)	비율(%)	사례수(명)	비율(%)	(B/A)
표본오차	±3.1%포인트(95% 신뢰수준)		전체		1,004	100.0%	1,004	100.0%	1.00
표집방법	성별, 연령대별, 권역별 비례할당 후 무작위 추출		성별	남성	528	52.6	498	49.6	0.94
조사방법	무선(100%) RDD 활용 ARS조사			여성	476	47.4	506	50.4	1.06
가중방법	행정안전부 2023년 10월 31일 기준 성별, 연령대별, 권역별 인구 기준 가중치 산출(셀가중)			만18~29세	115	11.5	162	16.1	1.41
응답률	2.4% [총 통화시도 41,399명]			30대	140	13.9	151	15.0	1.08
조사기간	2023년 11월 03일 ~ 11월 04일(2일간)			40대	197	19.6	180	17.9	0.91
조사기관	(주)여론조사꽃			50대	214	21.3	196	19.5	0.92
				60대	187	18.6	173	17.2	0.93
				70세 이상	151	15.0	142	14.1	0.94
			지역	서울	194	19.3	187	18.6	0.96
				인천·경기	321	32.0	321	32.0	1.00
				대전·세종·충청	111	11.1	106	10.6	0.95
				광주·전라	96	9.6	98	9.8	1.02
				대구·경북	89	8.9	98	9.8	1.10
				부산·울산·경남	147	14.6	151	15.0	1.03
				강원·제주	46	4.6	43	4.3	0.93

성별


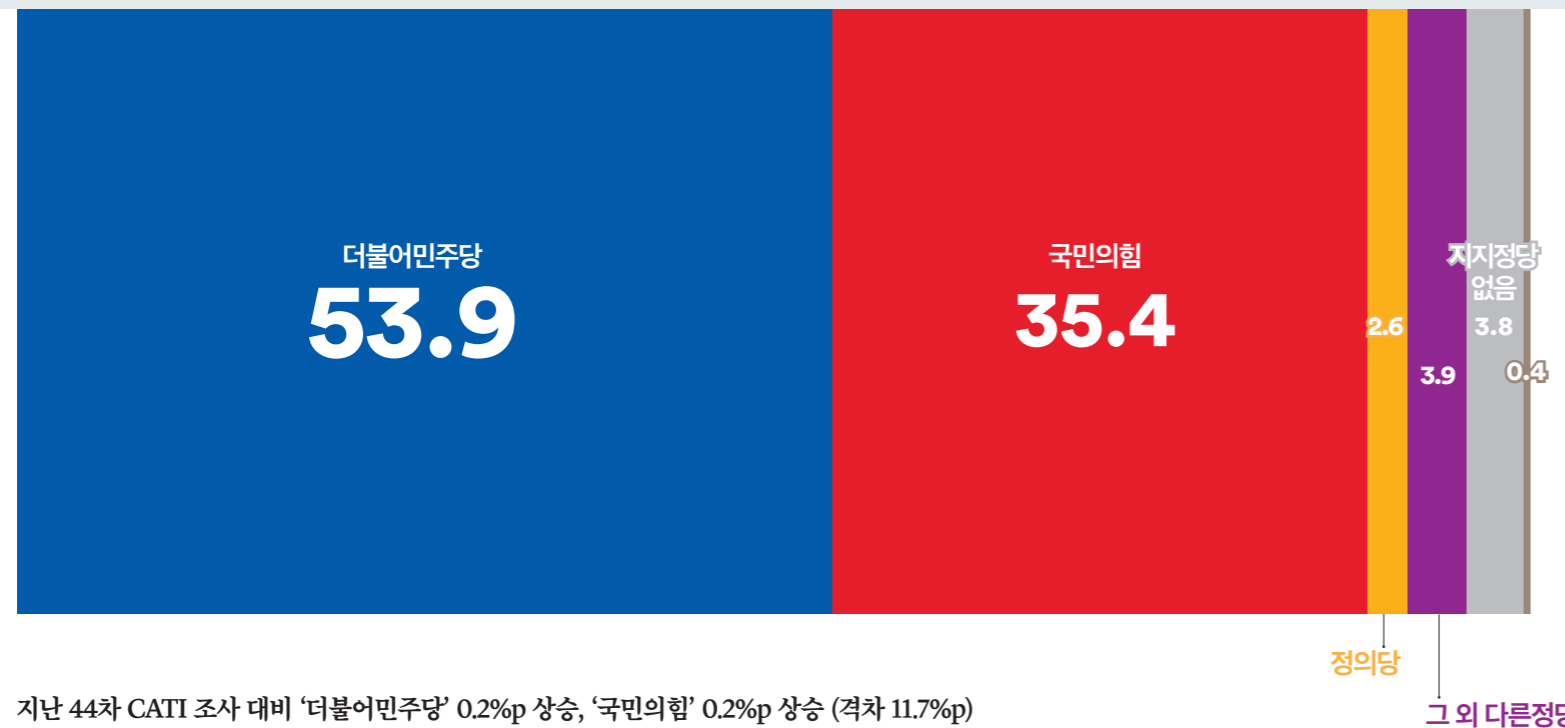
지역

Q. 평소 지지하거나 조금이라도 더 호감이 가는 정당은 다음 중 어디입니까?

## CATI



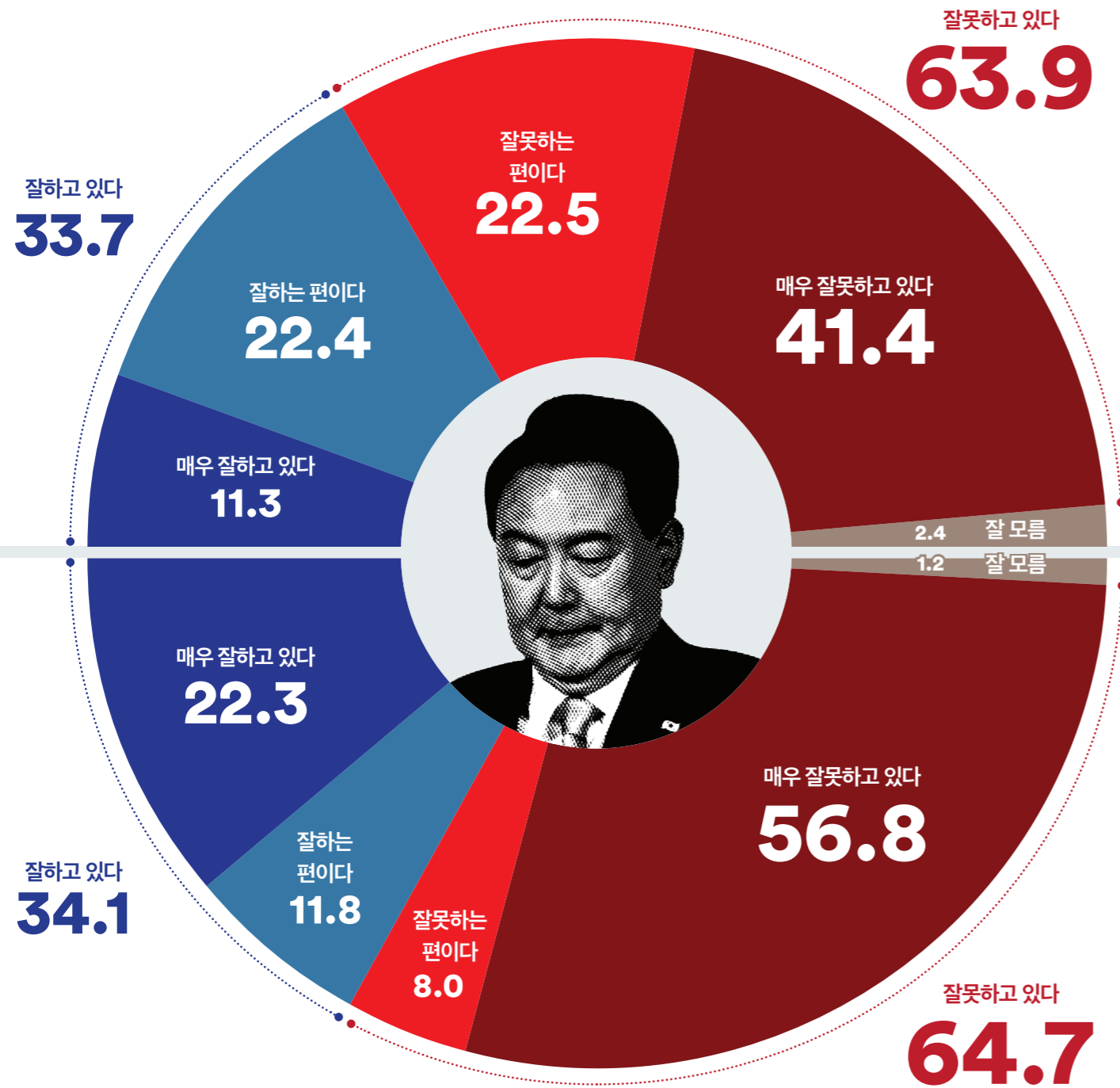
## ARS




지난 44차 CATI 조사 대비 '더불어민주당' 0.2%p 상승, '국민의힘' 0.2%p 상승 (격차 11.7%p)  
 지난 59차 ARS 조사 대비 '더불어민주당' 증감 없음, '국민의힘' 0.2%p 하락 (격차 18.5%p)  
 두 조사 모두 30~50대에서는 '더불어민주당' 우세, 70세 이상은 '국민의힘'이 앞섬(CATI 우세)  
 경인, 호남(CATI 서울 포함), 진보층·중도층은 '더불어민주당' 우세, TK, 70세 이상, 보수층은 '국민의힘' 우세

Q. 윤석열 대통령의 국정 운영에 대해 어떻게 평가하십니까?


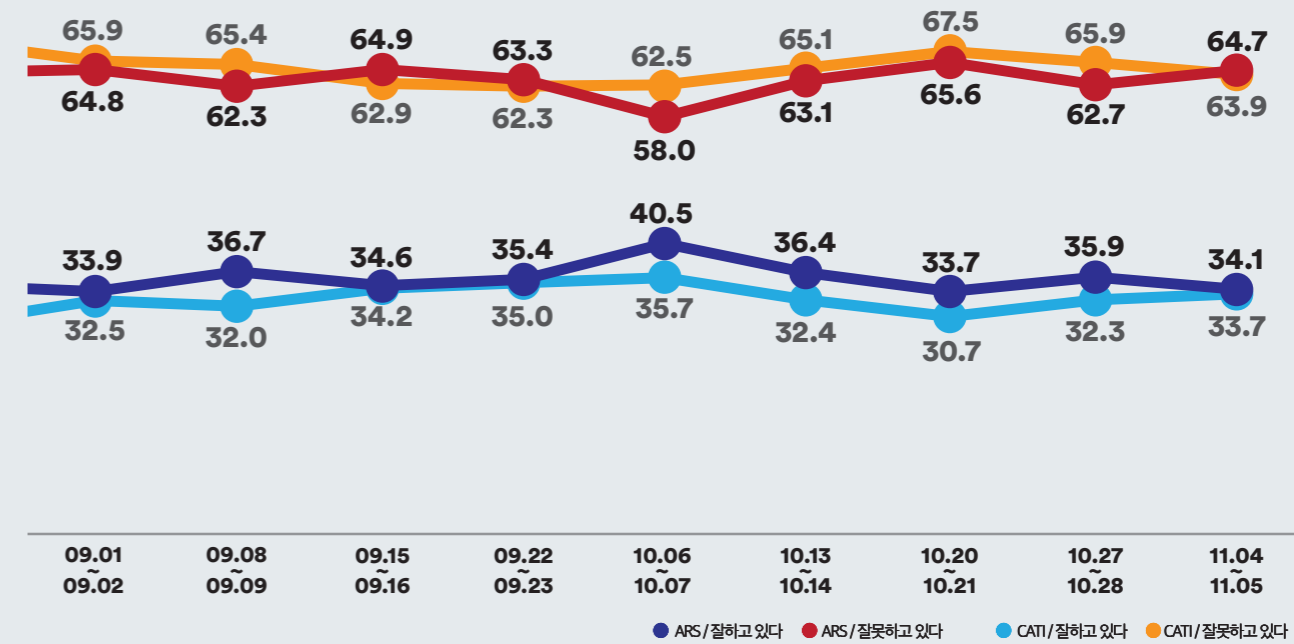
CATI



지난 44차 CATI 조사 대비 '긍정'평가 1.4%p 상승, '부정'평가 2.0%p 하락 (격차 30.2%p)  
지난 59차 ARS 조사 대비 '긍정'평가 1.8%p 하락, '부정'평가 2.0%p 상승 (격차 30.6%p)  
수도권과 호남(CATI 층청, ARS PK 포함)에서 '부정'평가 우세



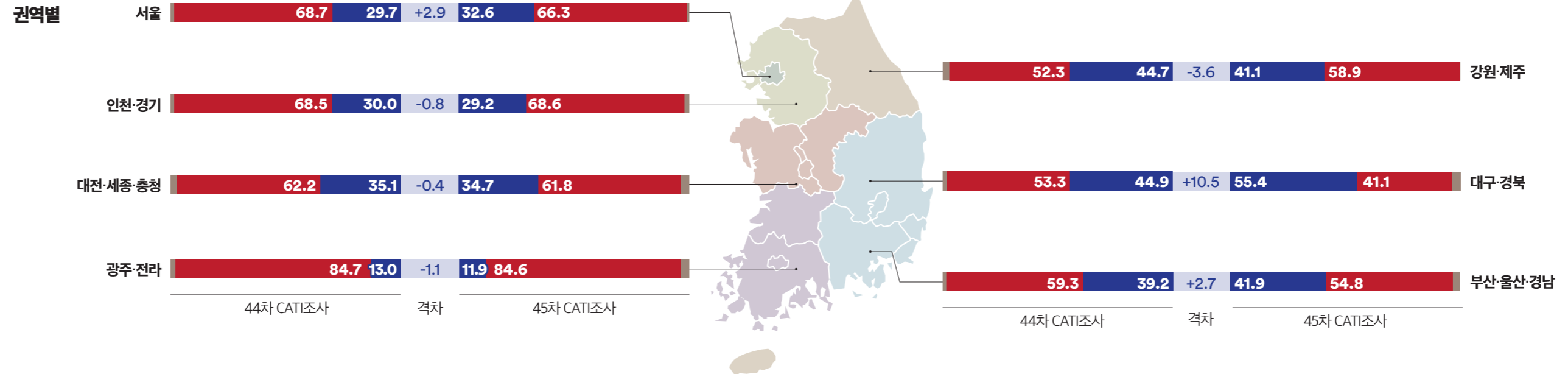
주차별 국정운영평가



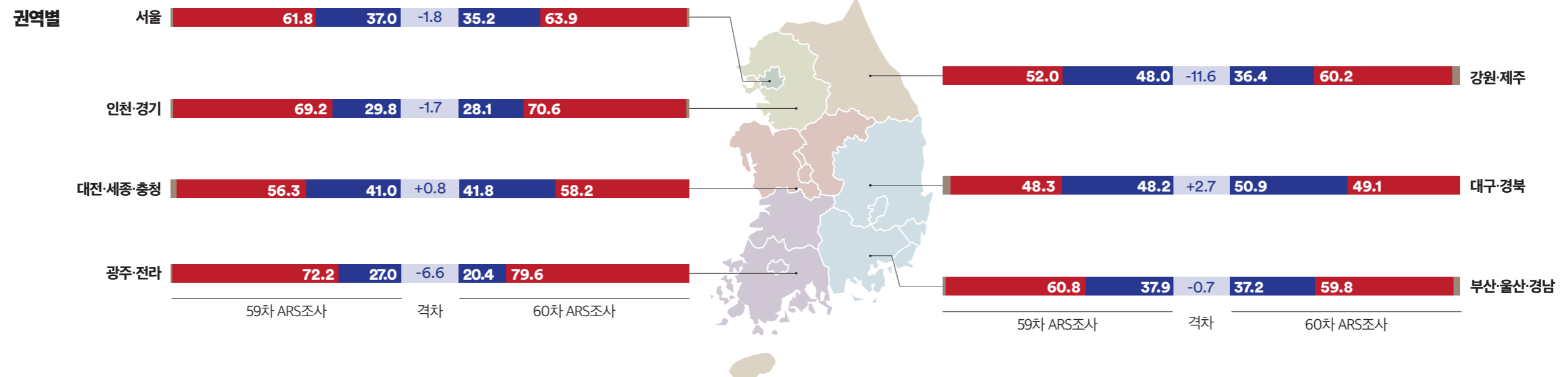
격차 잘하고 있다 잘못하고 있다 모르겠다

Q. 윤석열 대통령의 국정 운영에 대해 어떻게 평가하십니까?

## CATI



## ARS

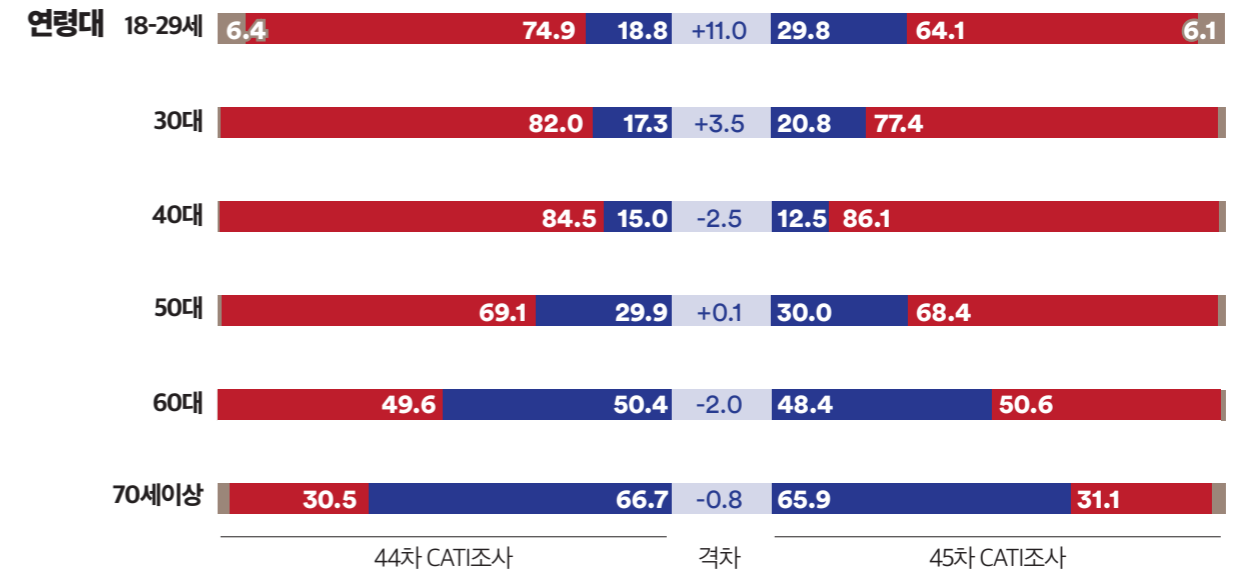
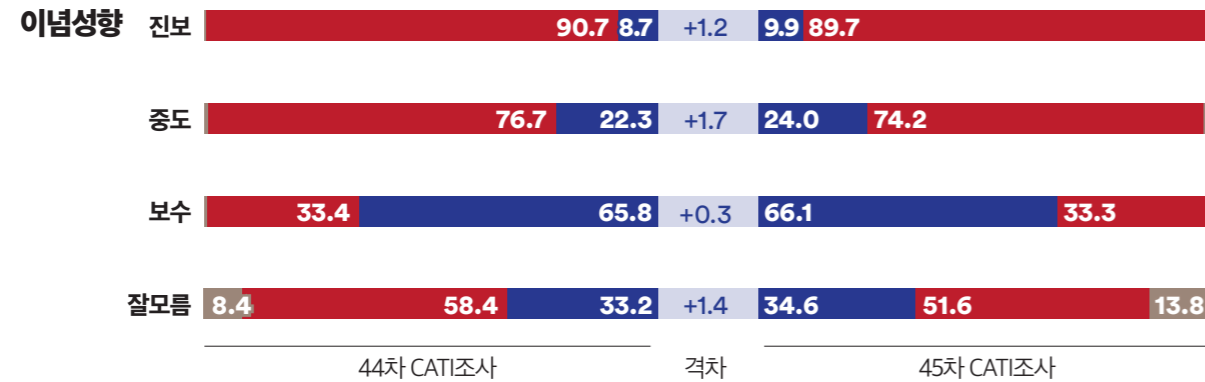


격차      잘하고 있다      잘못하고 있다      모르겠다

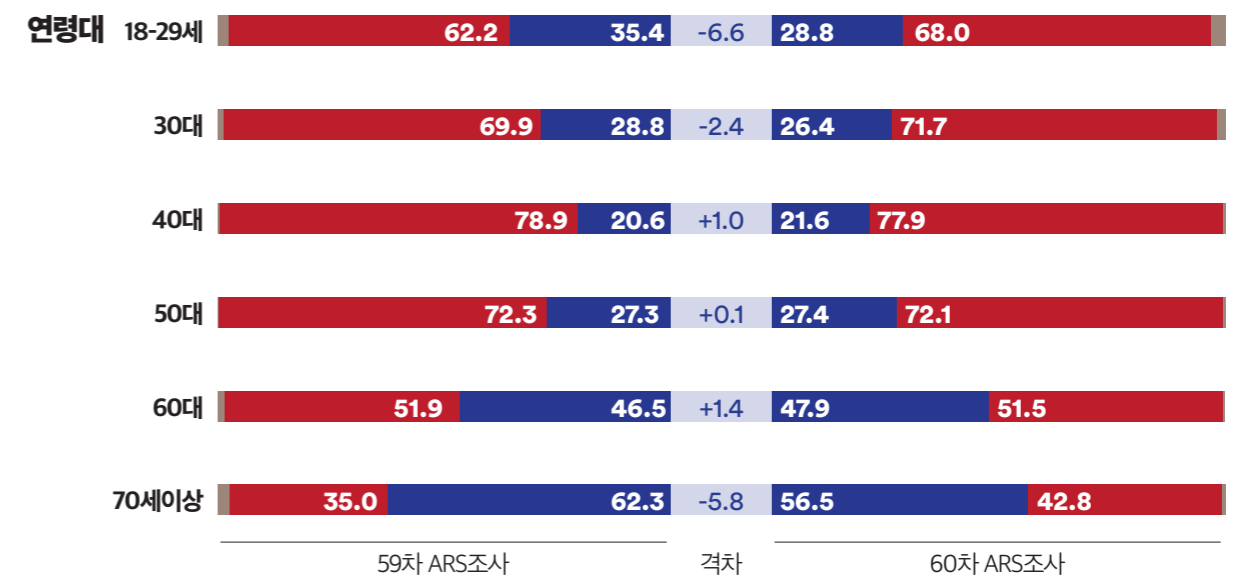
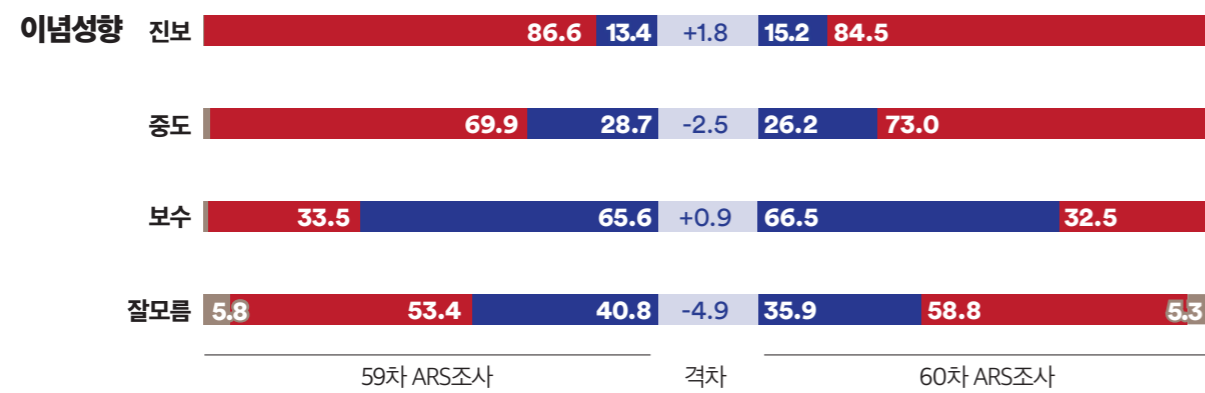


Q. 윤석열 대통령의 국정 운영에 대해 어떻게 평가하십니까?

## CATI



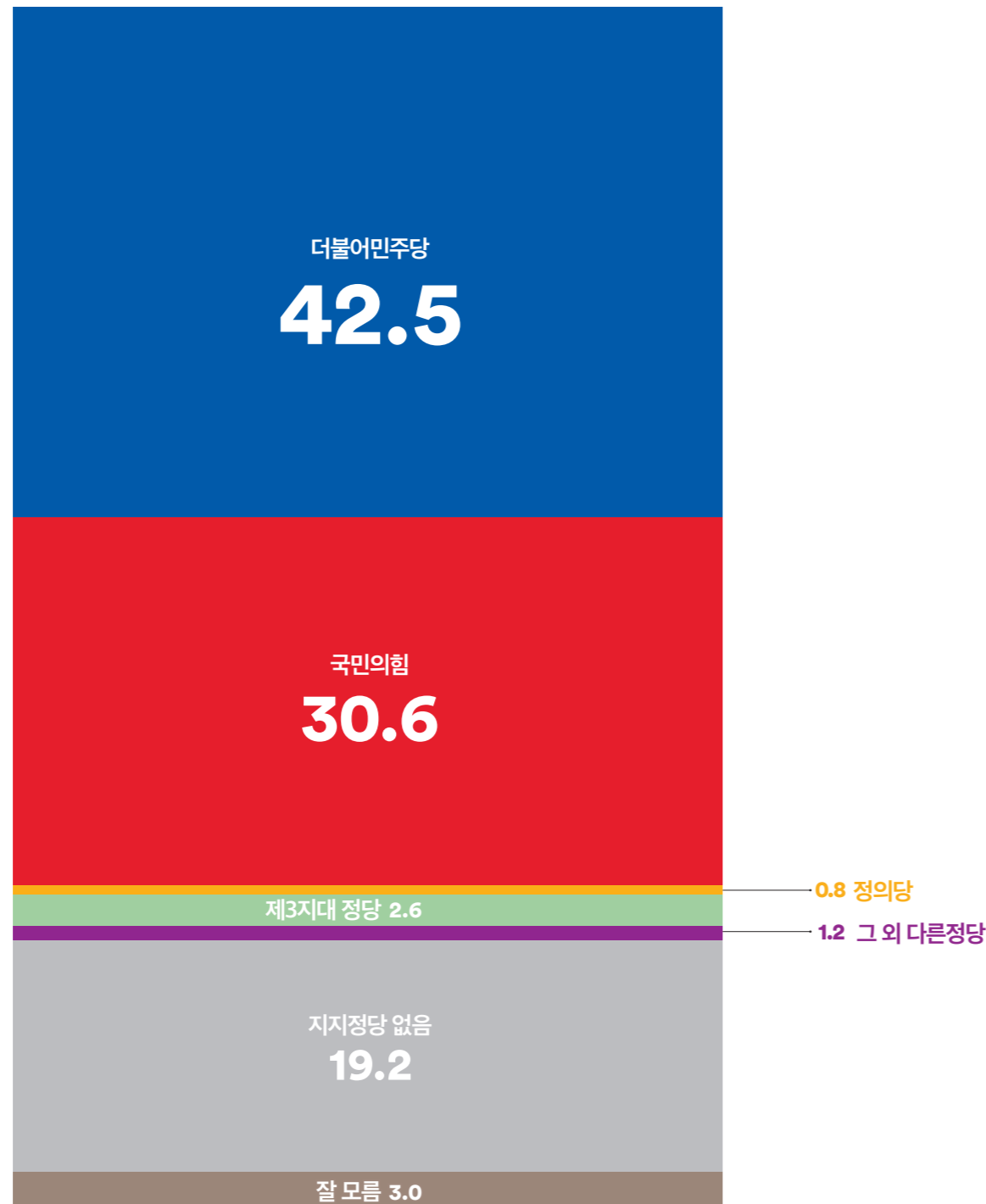
## ARS



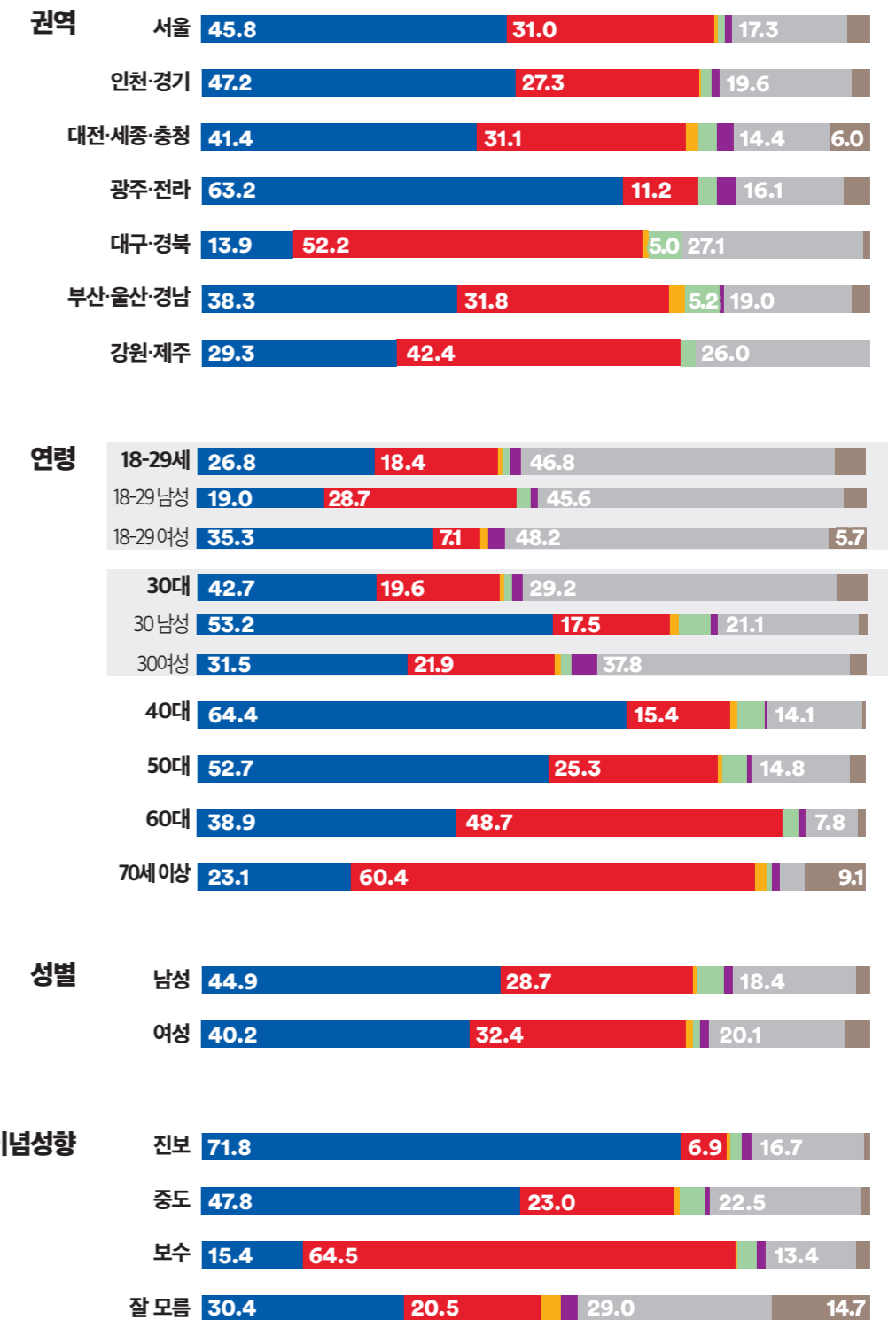
격차    잘하고 있다    잘못하고 있다    모르겠다



Q. 내년 총선에서 어느 정당이 승리하는 것이 바람직하다고 생각하십니까?



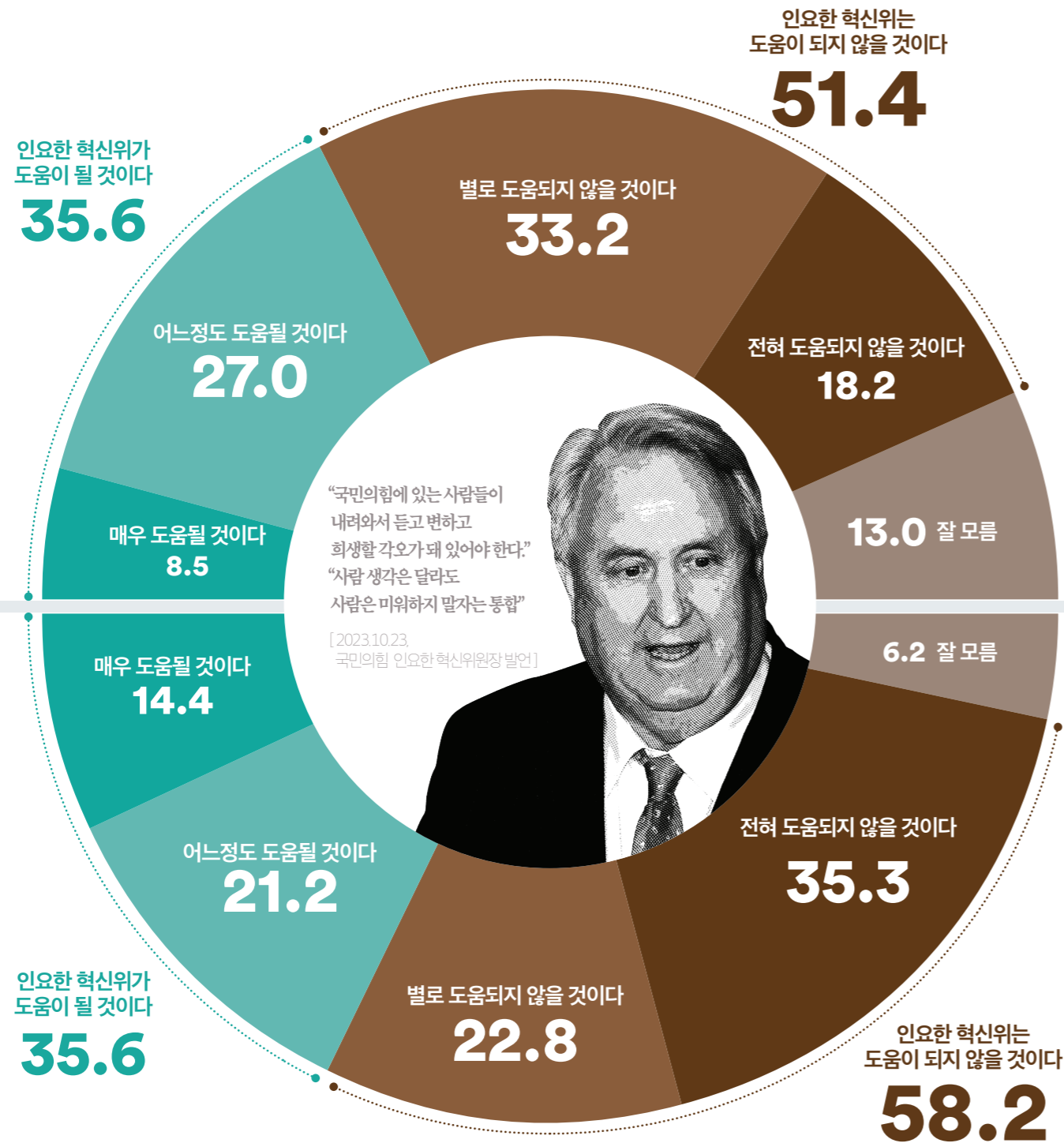
10명 중 4명 이상은 '더불어민주당'이라고 응답, '더불어민주당'이 우세(양당 간 격차 11.9%p)  
TK와 강원·제주를 제외한 5개 권역에서 '더불어민주당'이 앞섰고 수도권과 호남권에서는 우세  
남·녀 모두, 중도층, 30-50대는 '더불어민주당 승리'우세, 70세 이상은 '국민의힘 승리'우세



더불어민주당 국민의힘 정의당 제3지대 정당  
그 외 다른정당 없음 잘 모름

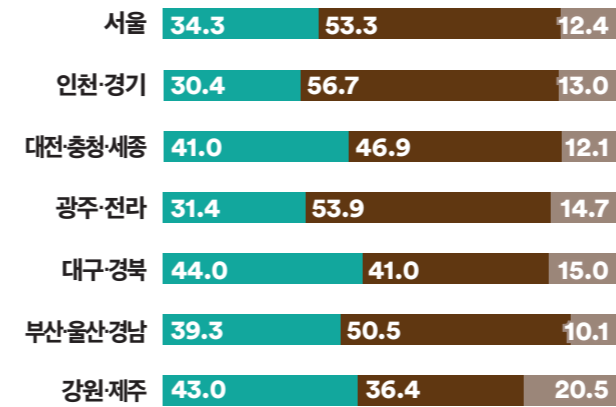
Q. 지난달 출범한 국민의힘 인요한 혁신위가 국민의힘 혁신에 얼마나 도움될 것이라 기대하십니까?

CATI

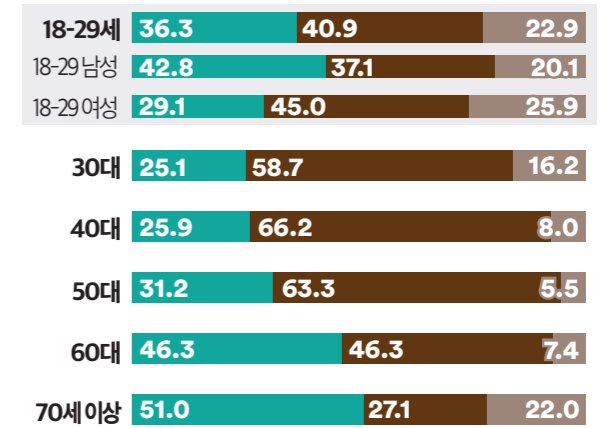


두 조사 응답자 절반 이상은 모두 ‘도움되지 않을 것’이라고 응답  
두 조사 모두 수도권과 호남권에서 ‘도움되지 않을 것’이란 응답이 우세  
30대~50대(ARS 18~29세 포함)와 중도층에서는 ‘도움되지 않을 것’, 70세 이상에서는 ‘도움될 것’ 우세

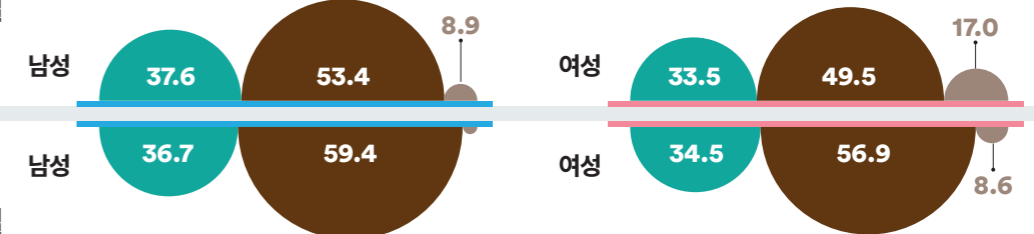
권역



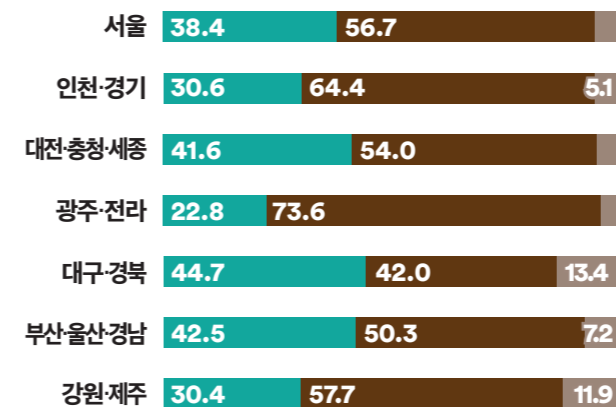
연령



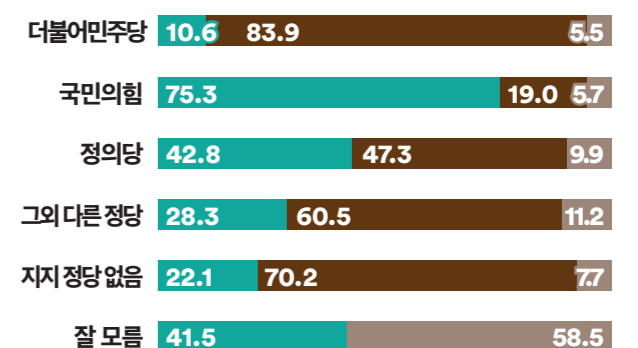
성별



권역



정당지지도

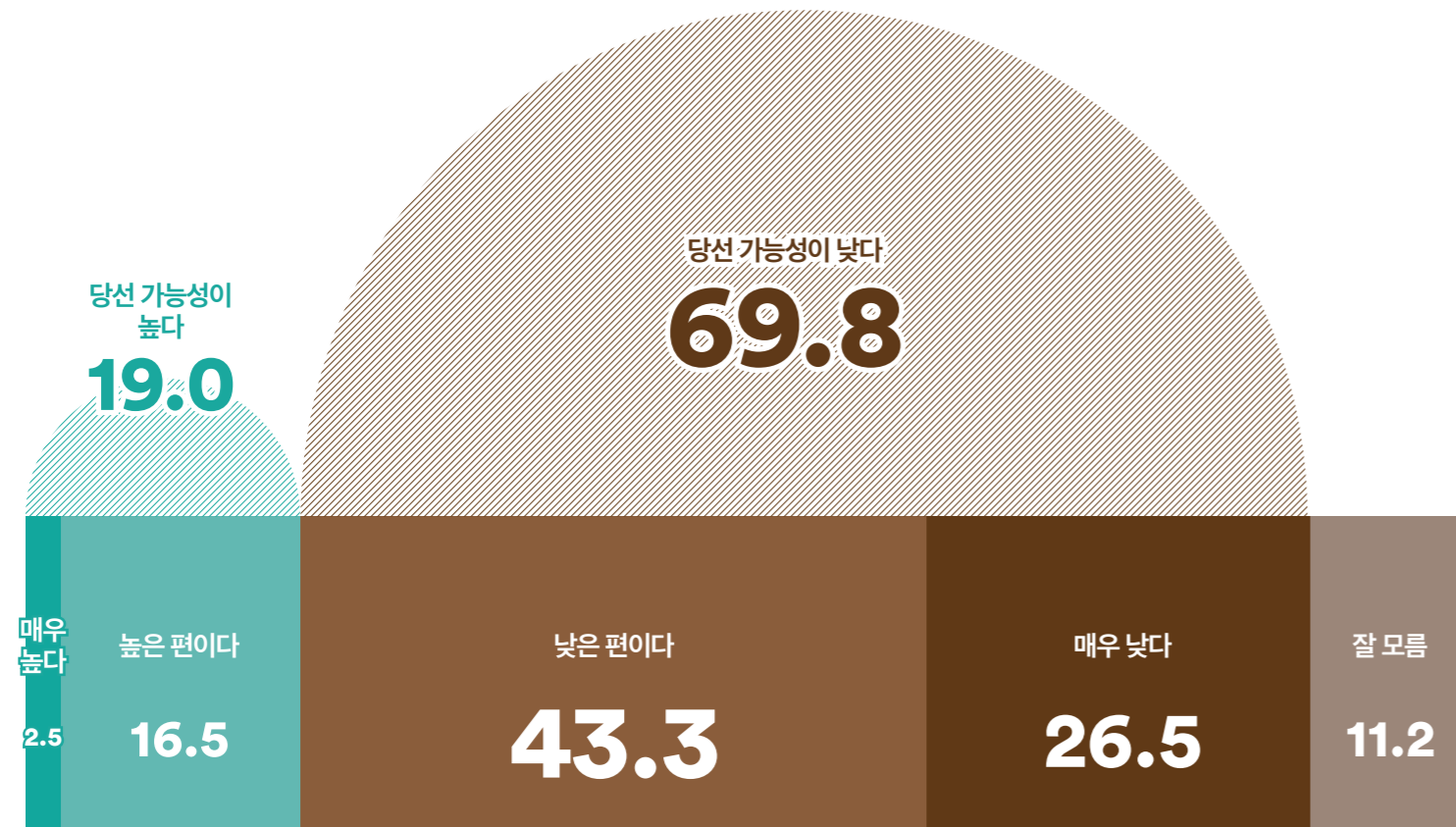


도움이 될 것이다 도움이 되지 않을 것이다 모르겠다

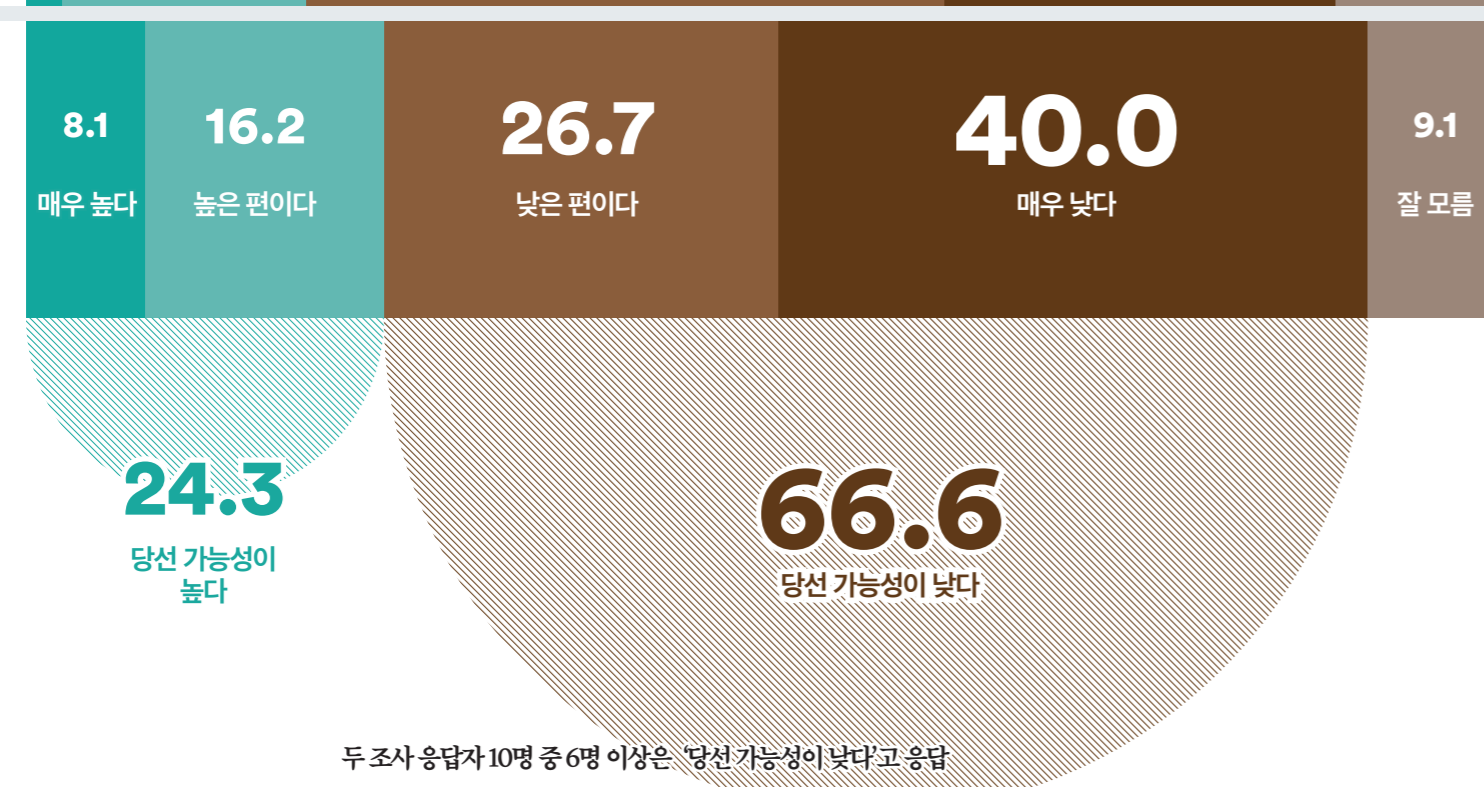


Q. 내년 총선에서 국민의힘 영남권 중진 의원들이 수도권에 출마한다면, 당선 가능성이 얼마나 높을 것이라 생각하십니까?

CATI

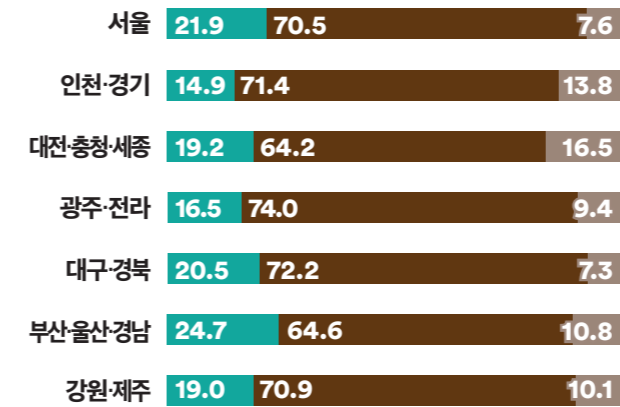


ARS

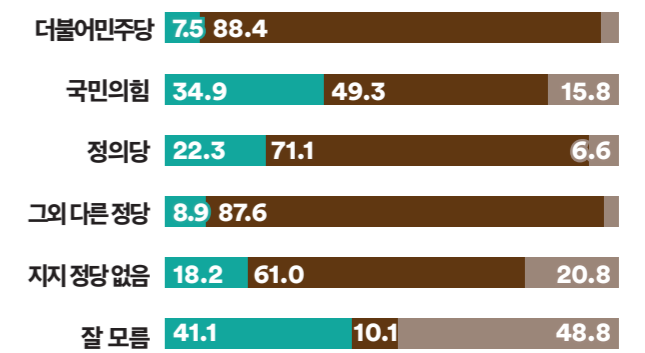


두 조사 응답자 10명 중 6명 이상은 '당선 가능성이 낮다'고 응답  
두 조사의 모든 성·연령대·권역별 변수에서 '당선 가능성이 낮다'는 응답이 우세  
무당층과 중도층 모두 압도적 비율로 '당선 가능성이 낮다'는 응답이 우세

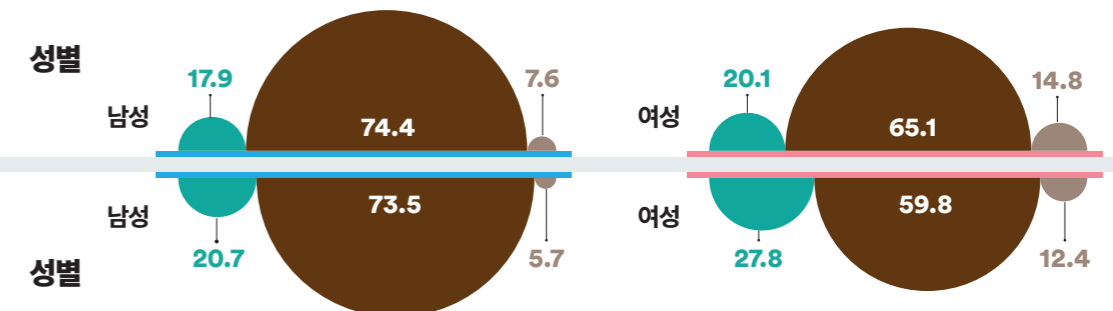
권역



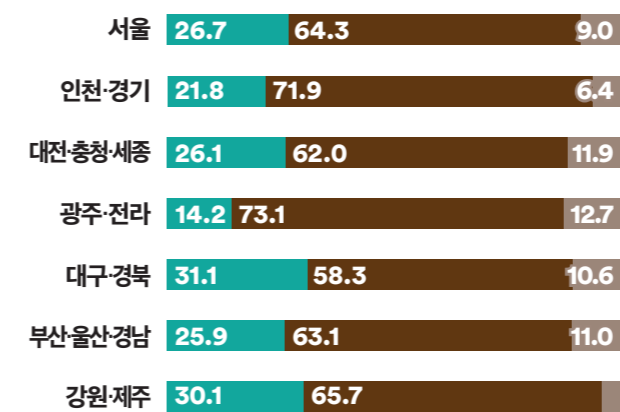
정당지지도



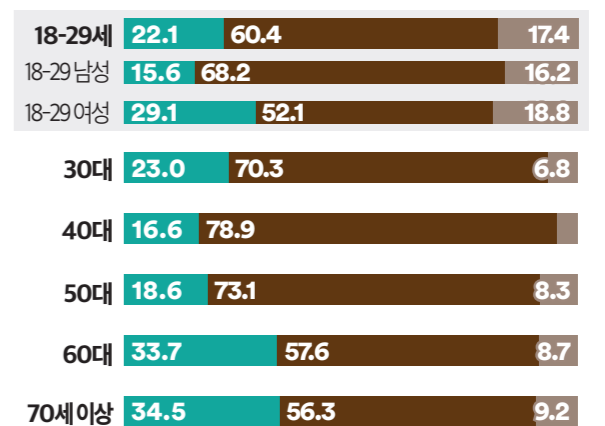
성별



권역



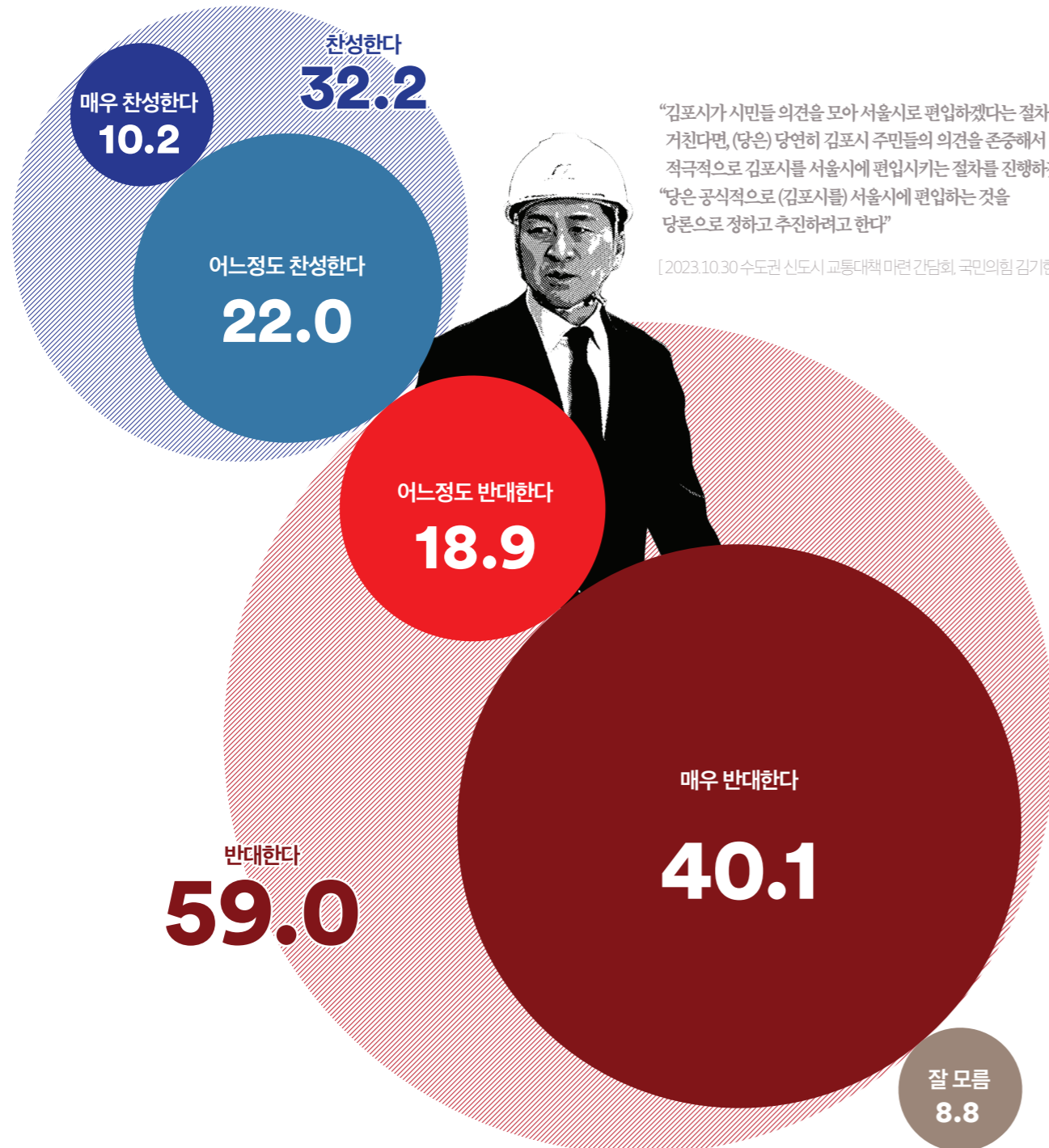
연령



당선 가능성이 높다 | 당선 가능성이 낮다 | 모르겠다

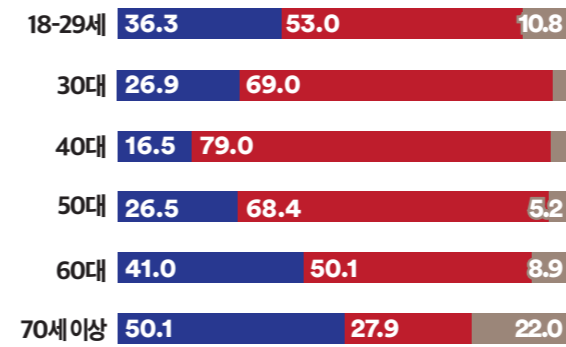


Q. 국민의힘이 김포시를 서울시에 편입하는 것을 당론으로 추진하겠다고 밝혔습니다. 김포의 서울 편입에 대해 어떻게 생각하십니까?

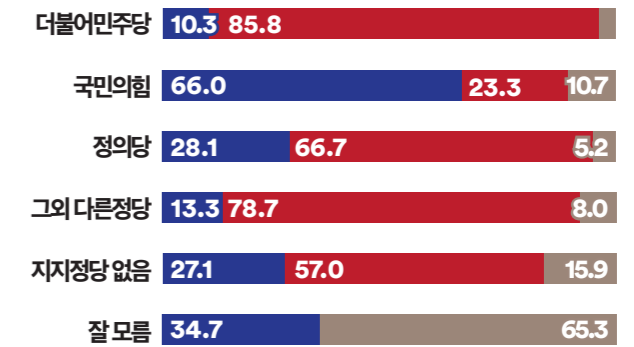


10명 중 6명 정도는 '김포시가 서울시에 편입되는것을 반대한다'고 응답  
TK권을 제외한 나머지 6개 권역에서는 모두 '반대한다'는 응답이 앞섬  
수도권 지역 거주민 517명의 응답은 '찬성' 29.1%, '반대' 65.9%로 '반대한다'가 전체 평균 대비 높음

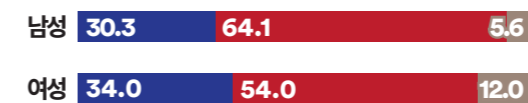
## 연령



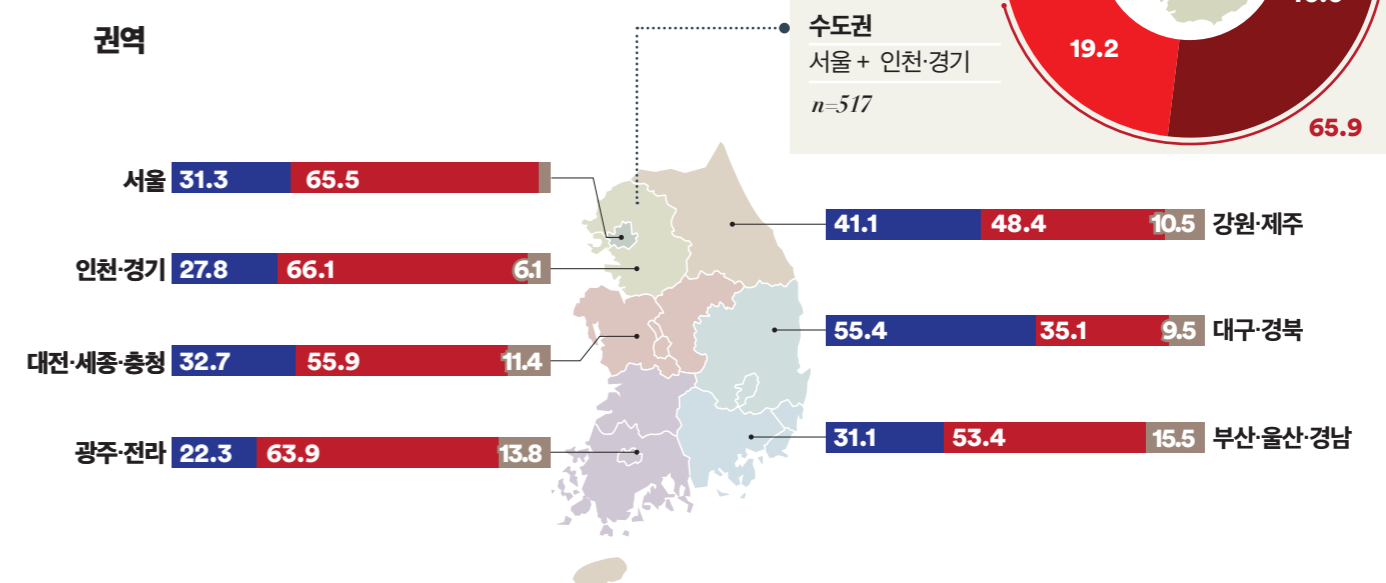
## 정당지지도



## 성별



## 권역



■ 김포의 서울편입을 찬성한다 ■ 김포의 서울편입을 반대한다 ■ 모르겠다

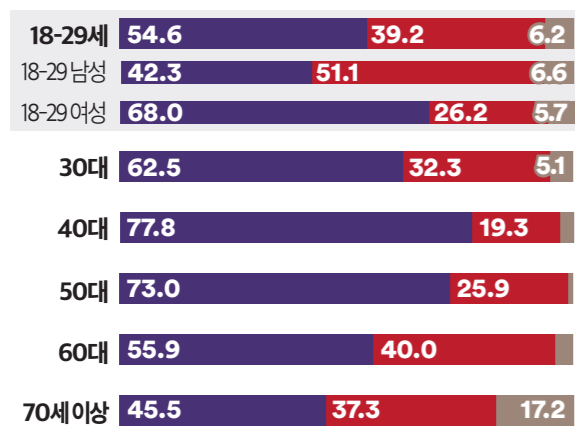


Q. 지난해 이태원에서 발생한 10.29 참사의 원인과 책임을 규명하고자 하는 ‘이태원 참사 특별법’ 제정에 대해 어떻게 생각하십니까?

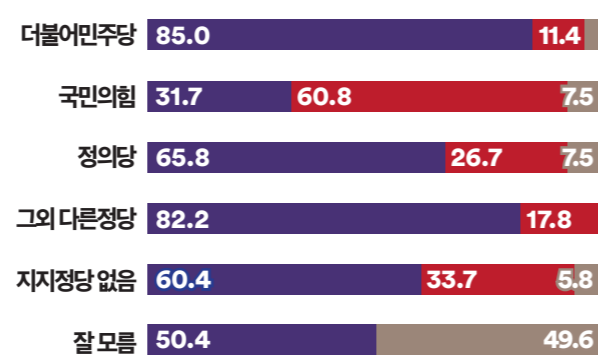


10명 중 6명 이상이 ‘이태원 참사 특별법 제정에 찬성한다’고 응답, 압도적 우세  
TK를 제외한 모든 권역에서 ‘찬성’ 의견이 앞서고 수도권, 충청, 호남, PK권에서 우세  
모든 연령대에서 ‘찬성’ 응답이 앞서고 60대 이하의 연령대에서 ‘찬성’ 응답 우세  
무당층과 중도층 모두 ‘찬성’ 응답 우세

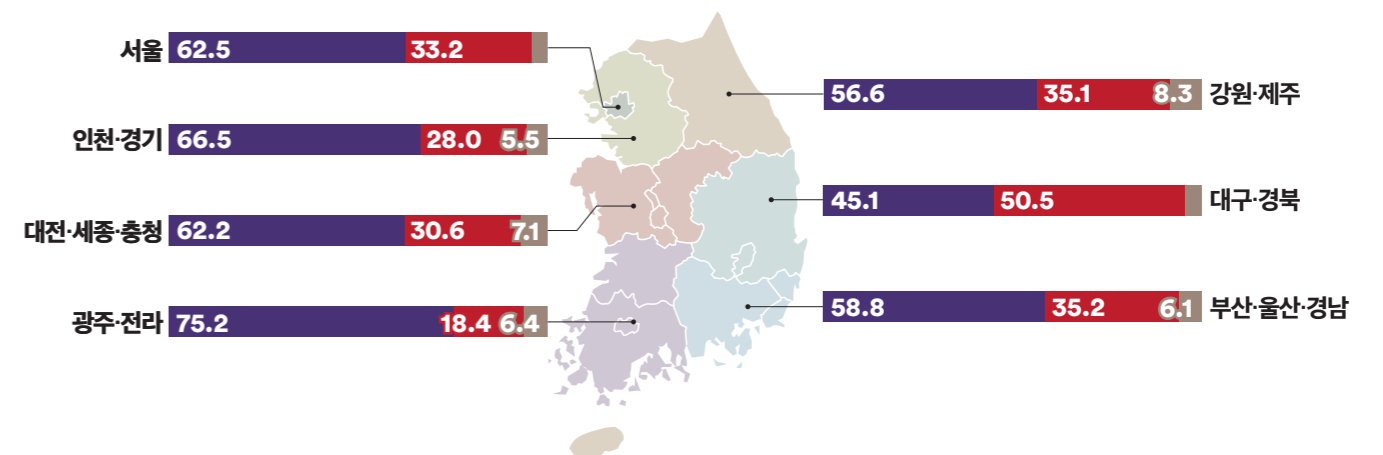
연령



정당지지도



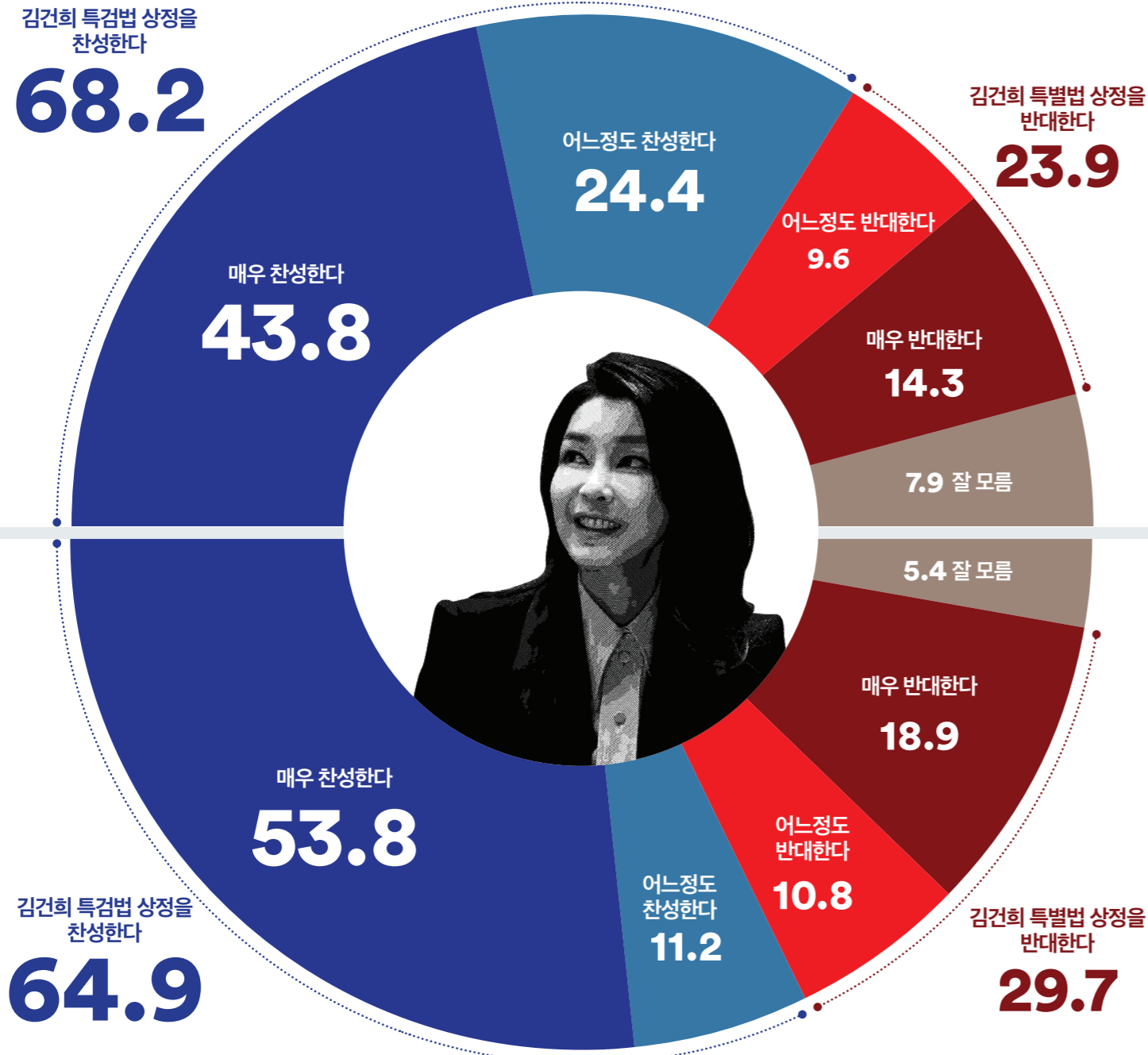
권역



찬성한다 반대한다 모르겠다

Q. 도이치모터스 주가조작 의혹 사건과 관련해 대통령 배우자 김건희씨를 대상으로 하는 김건희 특검법이 오는 12월 국회 본회의에 상정될 예정인데요, 이 특검법에 대해 어떻게 생각하십니까?

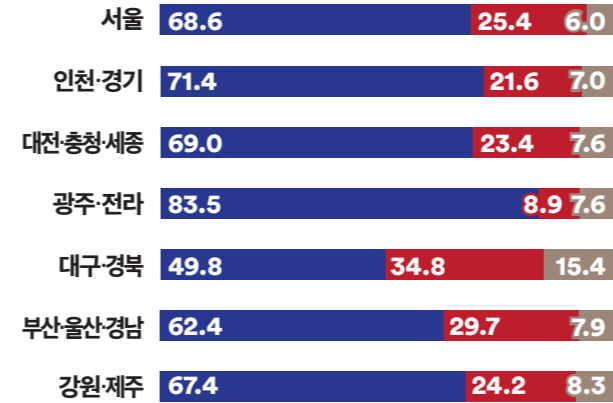
CATI



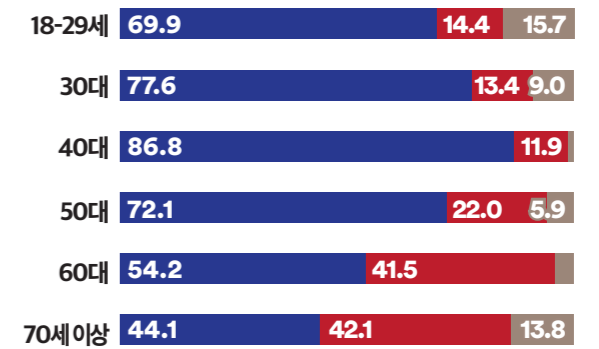
ARS

두 조사 모두 '김건희 특검법에 찬성한다'는 응답이 압도적 우세  
 모든 권역에서 '찬성한다'는 응답이 앞섰고, CATI 조사는 TK를 제외한 나머지 권역, ARS 조사의 모든 권역에서 '찬성' 응답 우세  
 CATI 조사는 50대 이하, ARS 조사는 60대 이하 연령대에서 '찬성한다'는 응답 우세  
 중도층은 두 조사 모두 '찬성' 응답이 압도적 비율로 우세

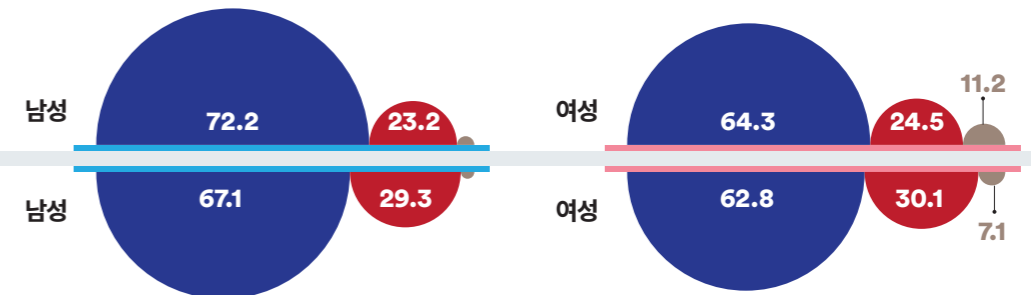
권역



연령

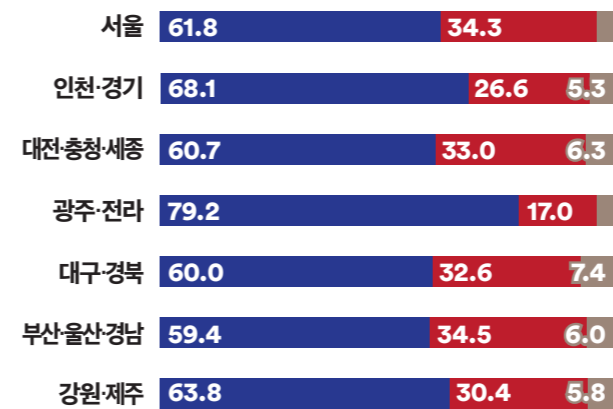


성별

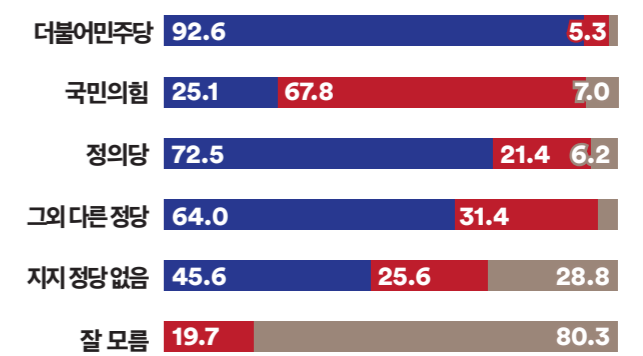


성별

권역



정당지지도



■ 상정을 찬성한다 ■ 상정을 반대한다 ■ 모르겠다

WWW.  
FLOWERRESEARCH.  
COM

---

# 여론조사꽃 정례여론조사 보고서

---

WR\_202311\_04

---



대한민국 마음의 지도를 그린다