

여론조사 꽃 서울 종로구 서울 중구·성동구 갑 총선 특집조사 보고서

CATI

조사기간: 2023년 11월 8일 ~ 11월 9일

여론조사꽃

서울 종로구

총선 특집조사

보고서

CATI

이념성향별 응답자 비율



CATI 조사개요

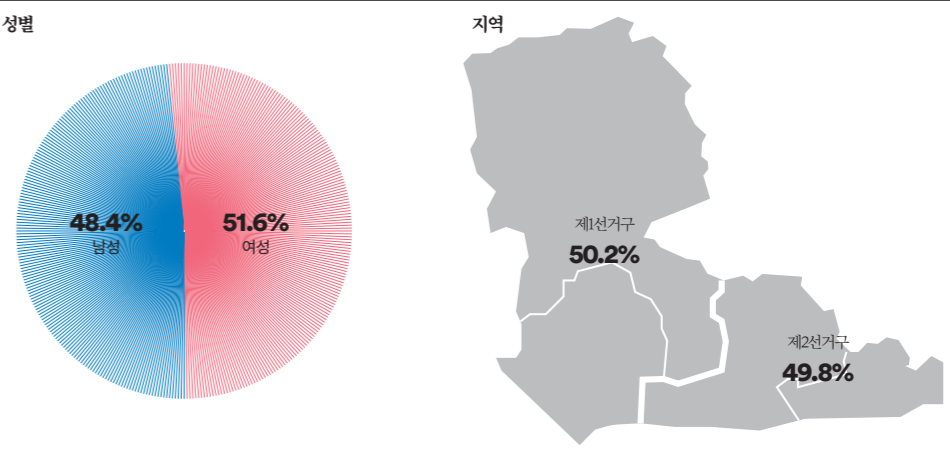
모 집 단	서울 종로구 선거구 거주 만18세 이상 남녀
표본크기	510명
표본오차	±4.3%포인트(95% 신뢰수준)
표집방법	성별, 연령대별, 권역별 비례할당 후 무작위 추출
조사방법	통신3사(전체 14,922개 / SKT: 7,500, KT: 4,500, LGU+: 2,922)제공 무선가상번호 활용 CATI 전화면접조사
가중방법	행정안전부 2023년 10월 31일 기준 성별, 연령대별, 권역별 인구 기준 가중치 산출(셀가중)
응답률	9.5% [총 통화시도 5,361명]
조사기간	2023년 11월 08일 ~ 11월 09일(2일간)
조사기관	(주)여론조사꽃

본 조사 결과의 저작권은 (주)여론조사꽃에 있습니다.
무단 복제, 배포, 수정은 불가하며 보도, 연구, 교육 등 정당한 범위 안에서 공익적 목적을 위해
(주)여론조사꽃의 자료를 인용할 경우 출처에 대한 명기와 함께 선거여론조사기준 108조 규정에 따라
'조사의뢰자', '선거여론조사기관', '조사일시'를 반드시 준수하여 인용해 주시기 바랍니다.

WWW.
FLOWERRESEARCH.
COM

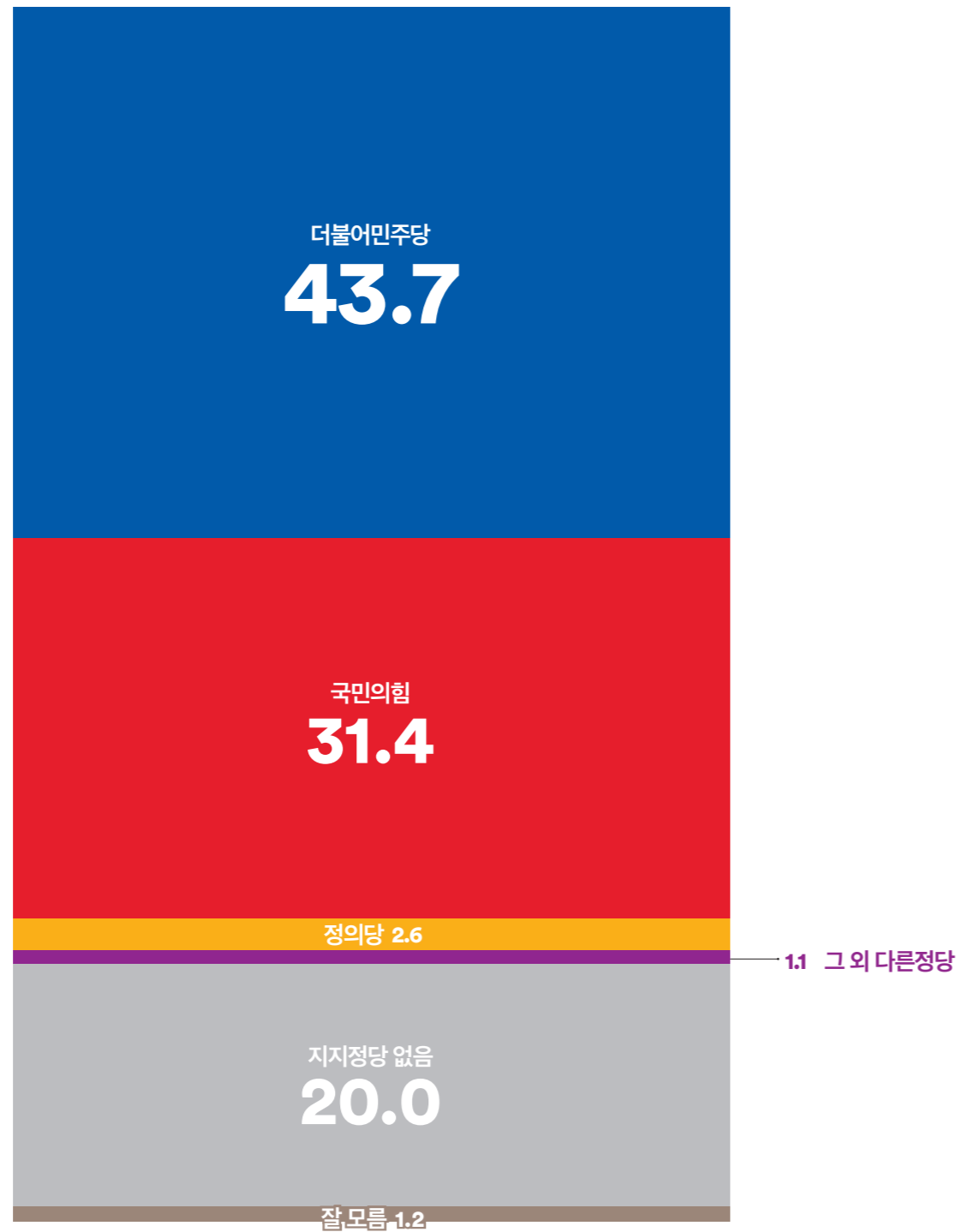
응답자 특성			조사완료 사례수(A)		가중값 적용 기준(B)		가중값 배율 (B/A)
			사례수(명)	비율(%)	사례수(명)	비율(%)	
	전체		510	100.0%	510	100.0%	1.00
성별		남성	247	48.4	244	47.8	0.99
		여성	263	51.6	266	52.2	1.01
연령		만18~29세	96	18.8	96	18.8	1.00
		30대	76	14.9	78	15.3	1.03
		40대	73	14.3	78	15.3	1.07
		50대	99	19.4	97	19.0	0.98
		60대	86	16.9	84	16.5	0.98
		70세 이상	80	15.7	77	15.1	0.96
권역		제1선거구	256	50.2	250	49.0	0.98
		제2선거구	254	49.8	260	51.0	1.02

본 조사결과는 표본조사이므로 결괏값 해석 시 표본오차를 반드시 고려해야 하며 통계보정을 위해 주민등록인구통계를 기반으로 성·연령대·지역(권역)별 사후가중을 실시하였습니다.
사례수가 30명 미만일 경우, 이상치(outlier: 변수의 분포에서 비정상적으로 분포를 벗어난 값)의 영향을 크게 받을 수 있으므로 결과 해석에 유의해야 합니다.
결괏값은 소수점 둘째 자리에서 반올림하여 첫째 자리까지 표기하였으며 결과에 대한 단수 합산 시 반올림 오차(round-off error)가 발생할 수 있습니다. 이에 따라 세부 항목의 단순 합은 100.0%가 아닌 99.9% 또는 100.1%로 나타날 수 있습니다.
효감도 측정 결과를 기반으로 산출한 지수(Index)는 비율과 구분하기 위해 소수점 첫 번째 자리에서 반올림한 정수로 표기합니다.


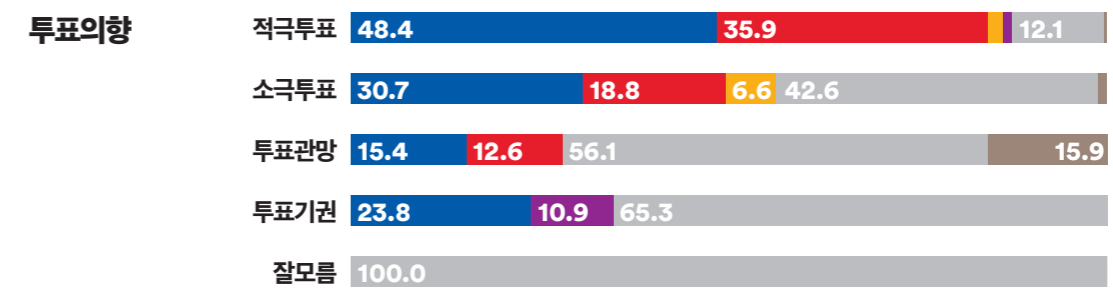
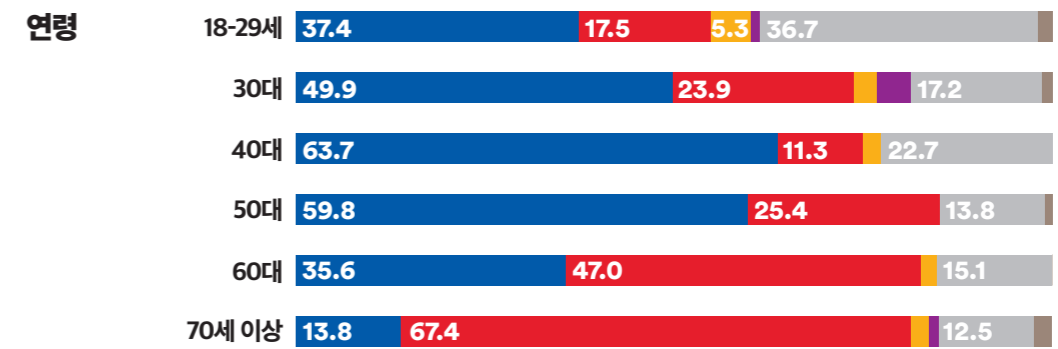


제1선거구: 청운효자동, 사직동, 삼청동, 부암동, 평창동, 무악동, 교남동, 가회동
제2선거구: 종로1·2·3·4·5·6가동, 이화동, 혜화동, 창신1·2·3동, 승인1·2동

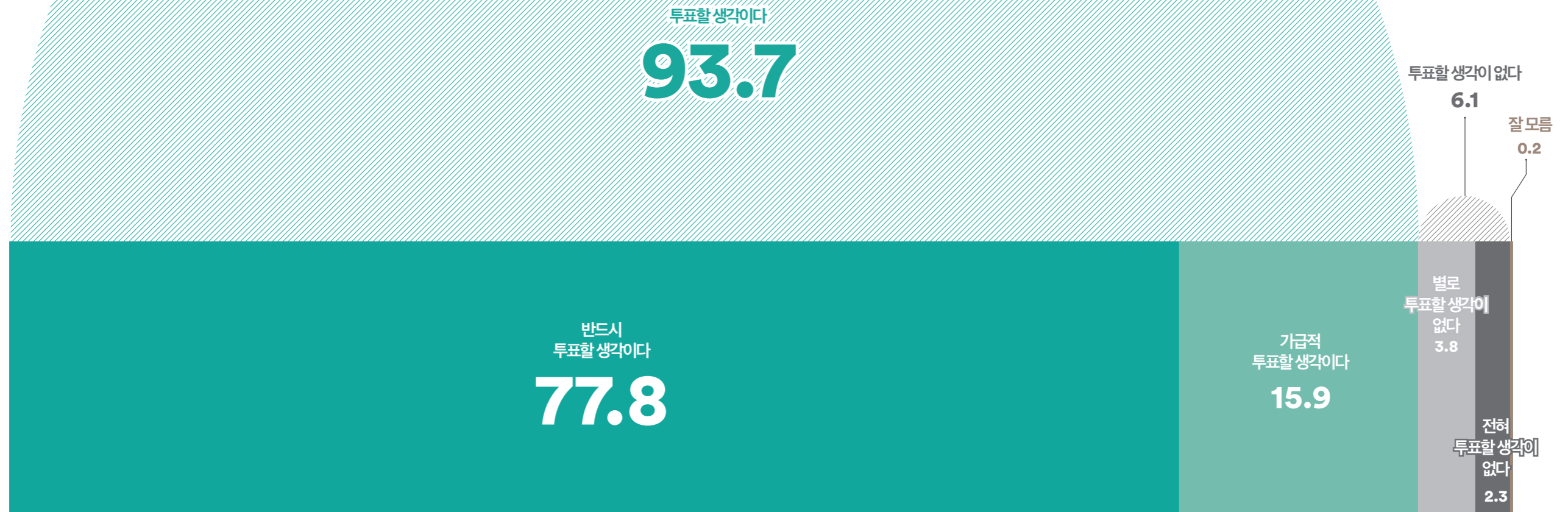
Q. 평소 지지하거나 조금이라도 더 호감이 가는 정당은 다음 중 어디입니까?




서울 종로구 선거구의 모든 권역에서 '더불어민주당'이 앞서거나 우세
50대 이하에서는 '더불어민주당', 60대 이상에서는 '국민의힘'이 앞서거나 우세
적극 투표층에서는 '더불어민주당' 우세(격차 125%p)



Q. 내년 4월에 치러질 제22대 국회의원 선거에 투표하실 생각이십니까?



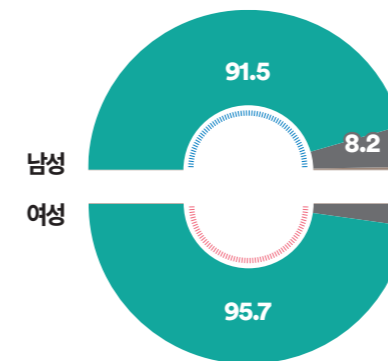
연령



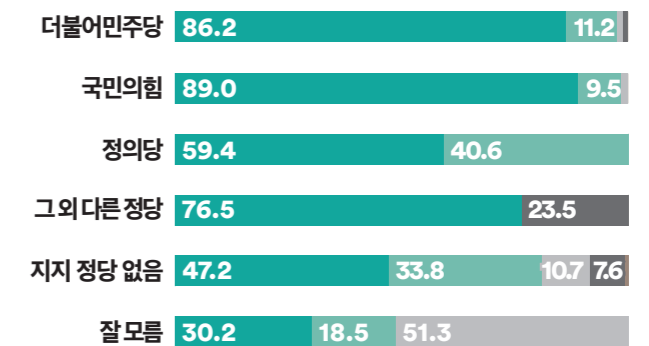
권역



성별



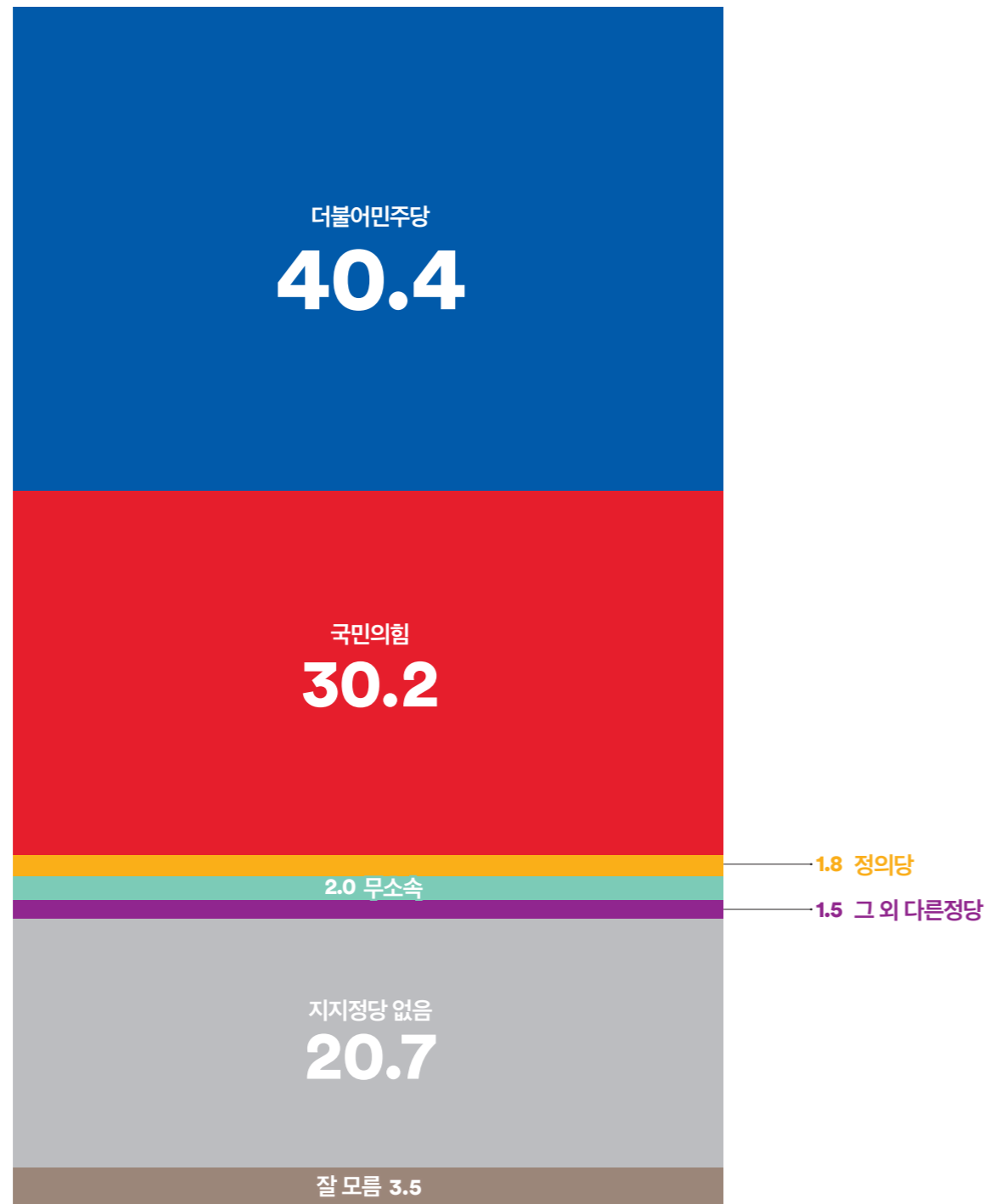
정당지지도



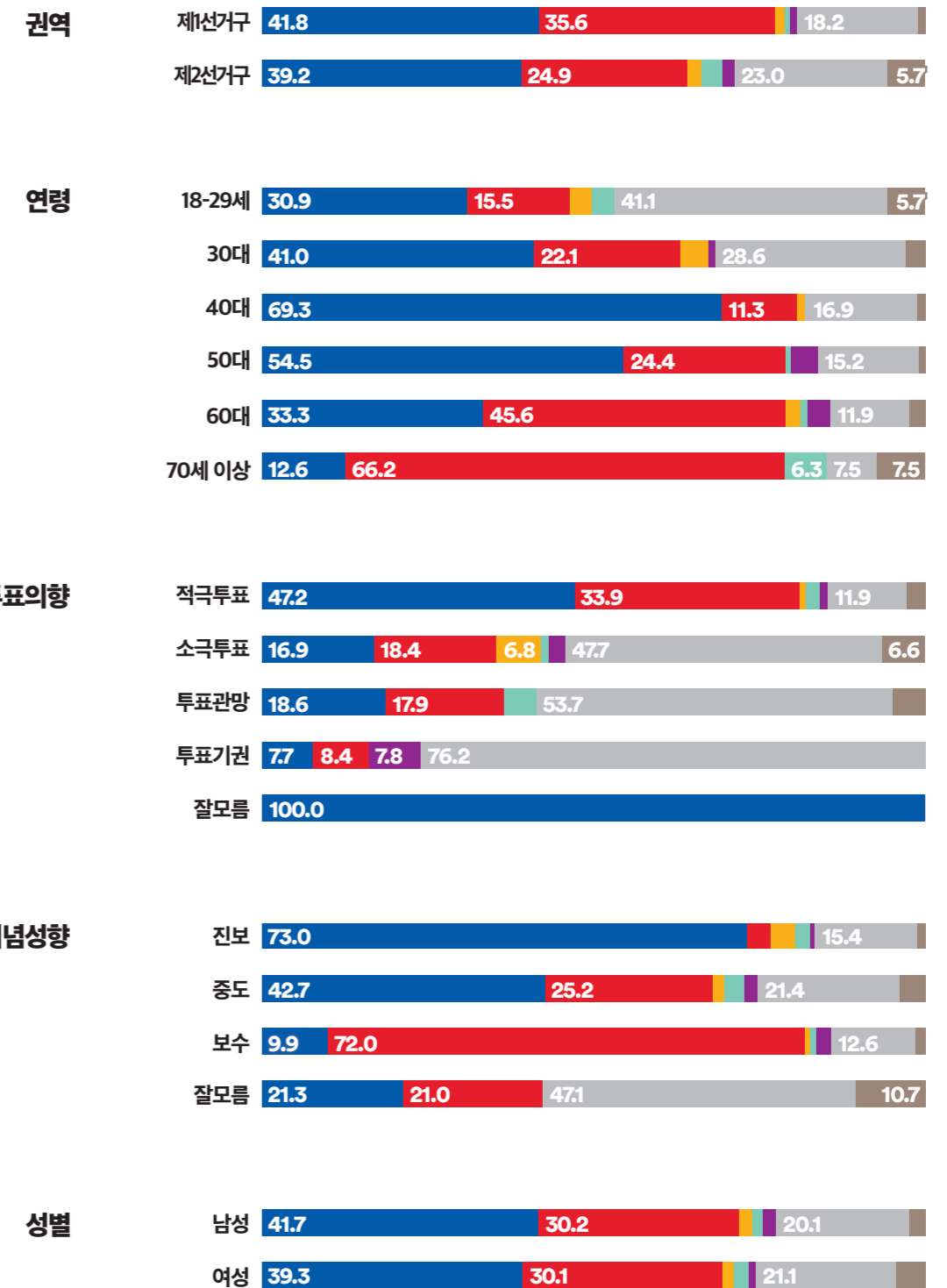
투표할 생각이다 투표할 생각이 없다 잘 모름



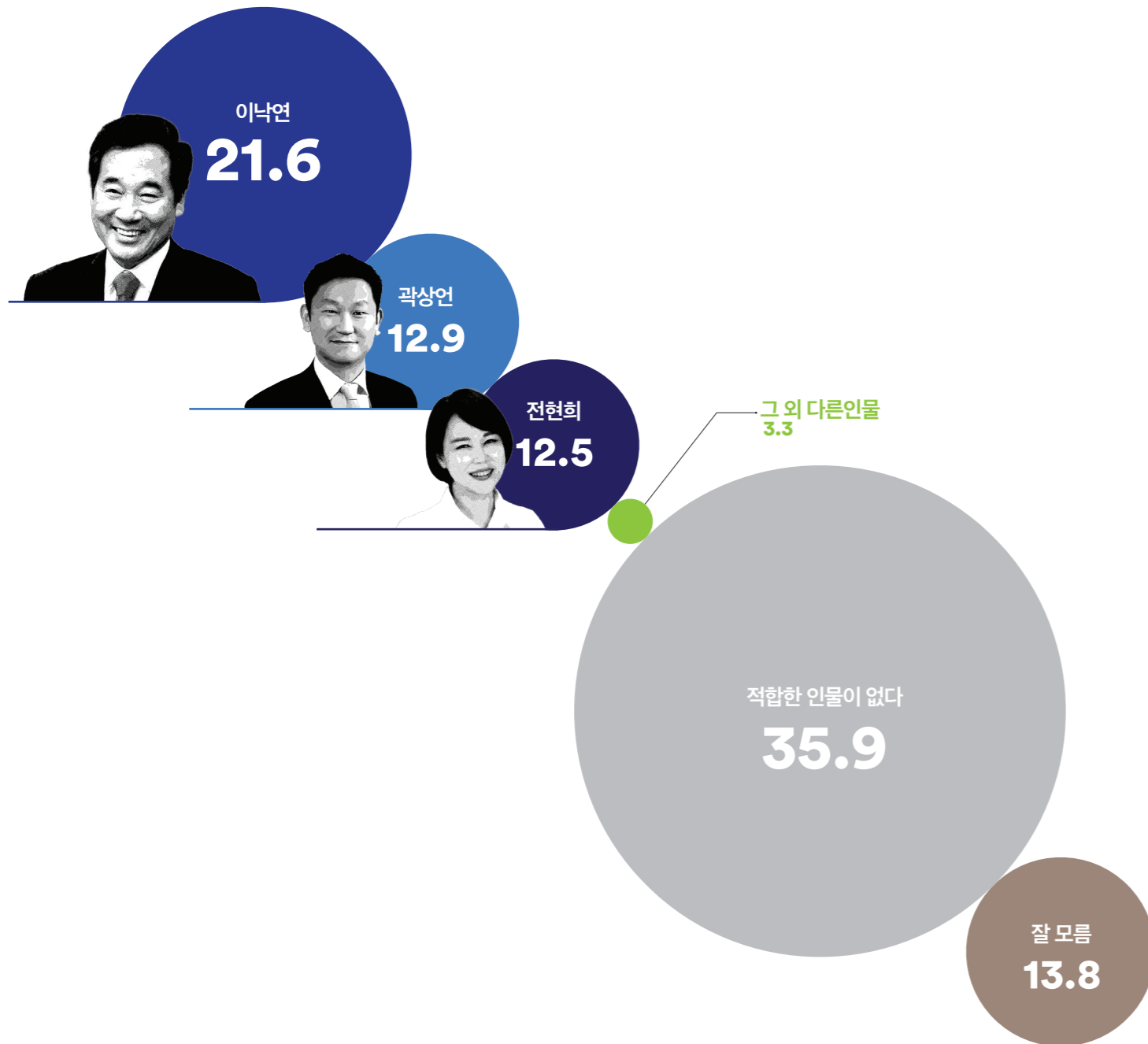
Q. 서울 종로구 선거구의 지역구 국회의원으로 어느 정당의 후보가 당선되어야 한다고 생각하십니까?



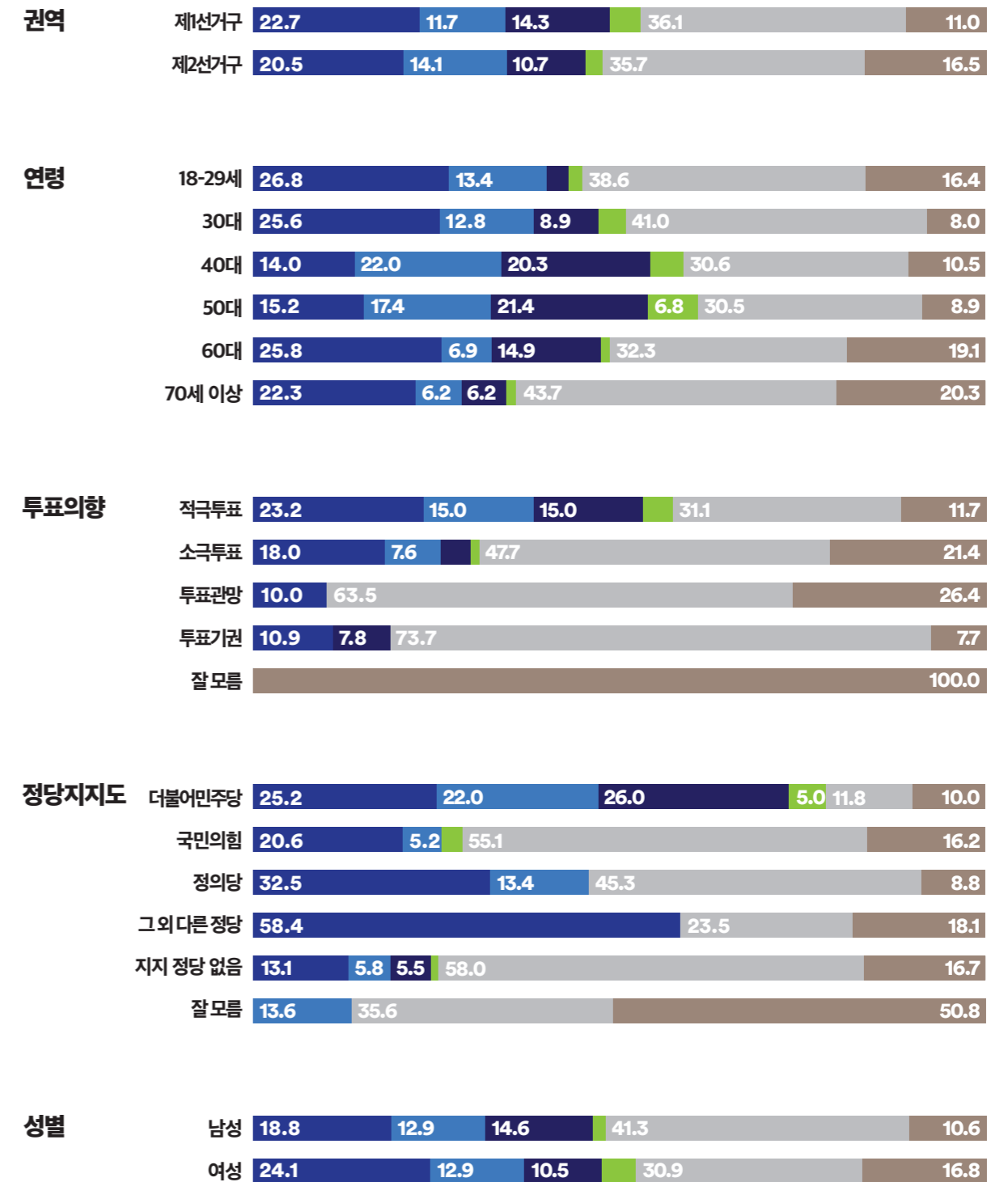
모든 권역, 모든 성별에서 '더불어민주당 후보'가 앞서거나 우세(격차 10.2%p)
 50대 이하 연령층에서는 '더불어민주당 후보', 60대 이상 연령층은 '국민의힘 후보'가 앞서거나 우세
 진보·중도층은 '더불어민주당 후보', 보수층은 '국민의힘 후보' 우세(중도층 양당간 격차 17.5%p)
 적극 투표층에서는 '더불어민주당 후보' 우세(격차 13.3%p)



Q. 서울 종로구 선거구 출마가 거론되는 다음 인물 중 더불어민주당 차기 총선 후보로 누가 더 낫다고 생각하십니까?

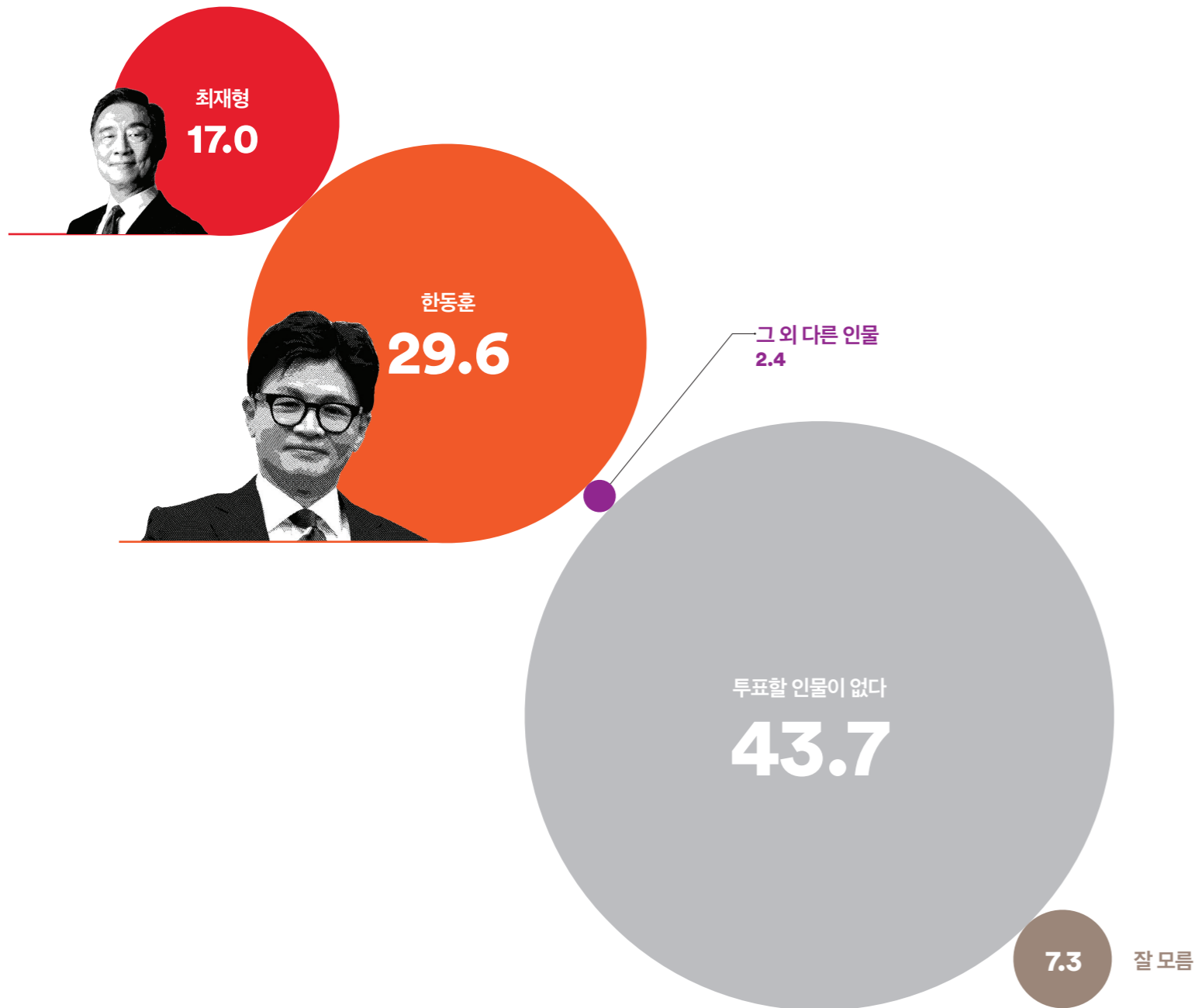


거론된 후보 중에는 '이낙연 전 총리'가 낫다는 응답이 가장 높았으나, 다음으로 높은 응답을 받은 '곽상언 지역위원장'과의 격차는 8.7%p
더불어민주당 지지층에서는 '전현희' 26.0%, '이낙연' 25.2%, '곽상언' 22.0% 순
국민의힘 지지층에서는 '이낙연' 20.6%, '곽상언' 52%, '전현희' 0.0% 순
적극 투표층에서는 '이낙연' 23.2%, '곽상언' 15.0%, '전현희' 15.0% 순

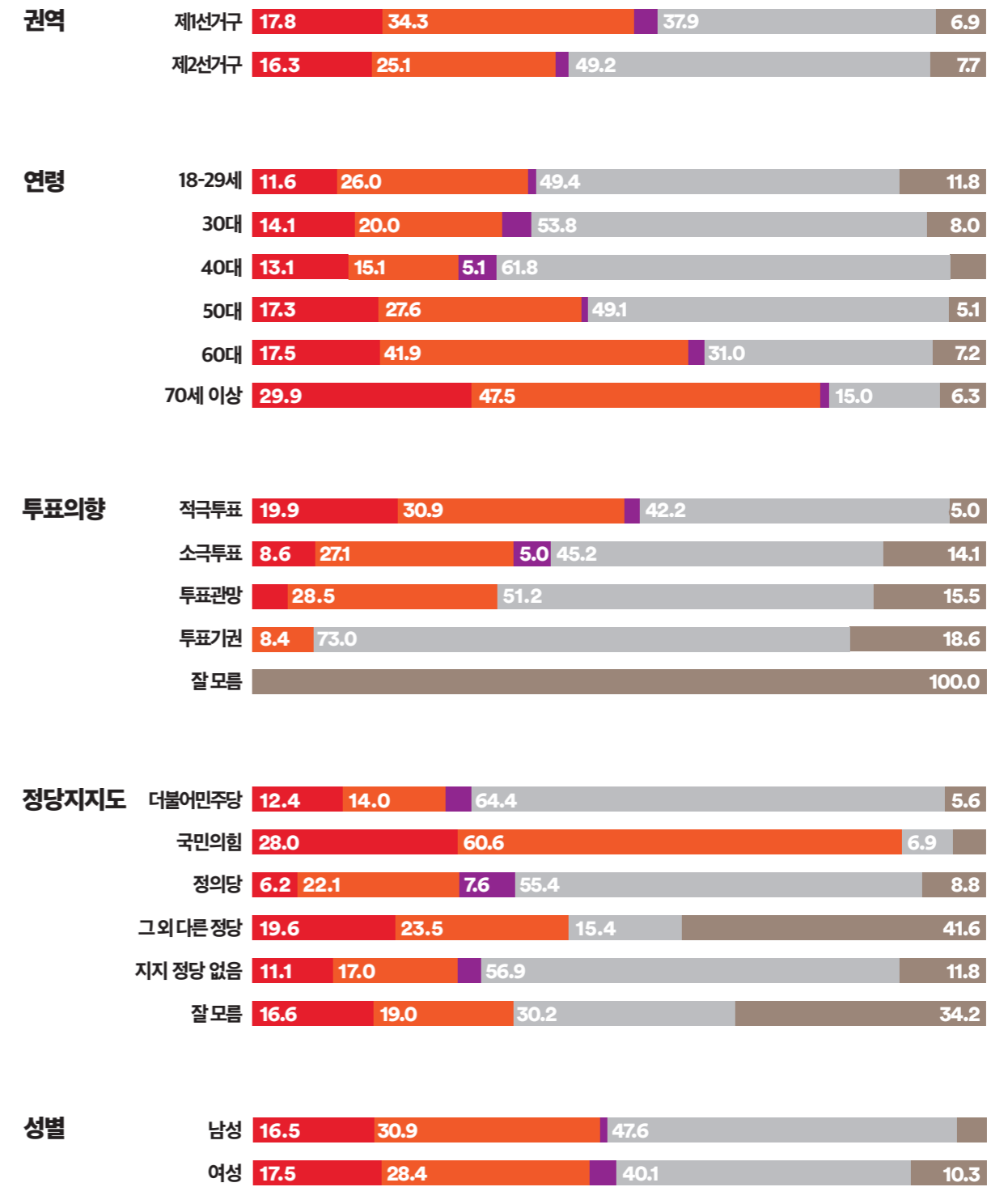


이낙연 곽상언 전현희
그 외 다른인물 적합한 인물이 없다 모르겠다

Q. 서울 종로구 선거구 출마가 거론되는 다음 인물 중 국민의힘 차기 총선 후보로 누가 더 낫다고 생각하십니까?

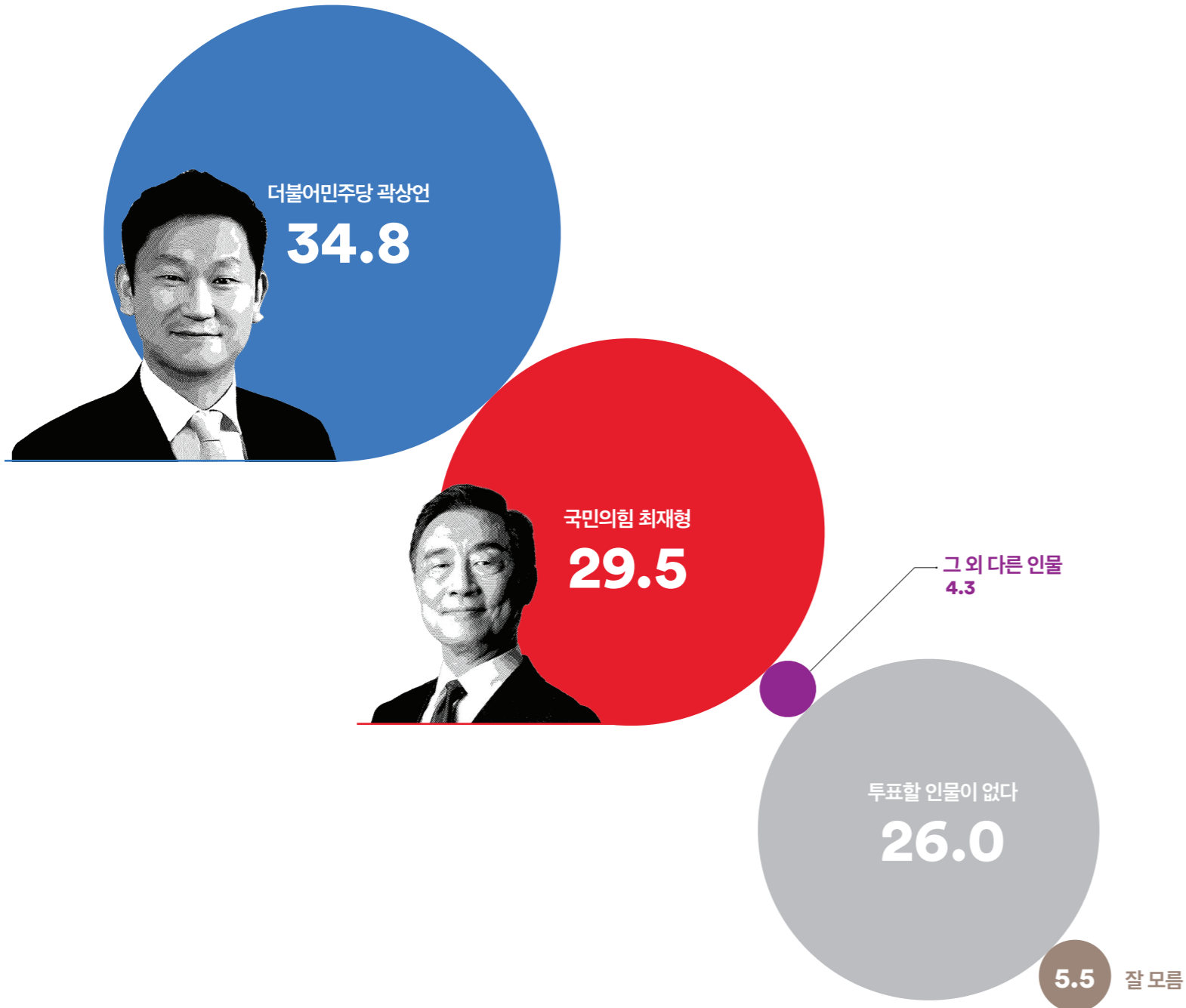


모든 권역, 연령대, 성별에서 '한동훈 현 법무부장관'이 앞서거나 우세 (격차 12.6%p)
 더불어민주당 지지층에서는 '최재형' 12.4% vs '한동훈' 14.0% (격차 1.6%p)
 국민의힘 지지층에서는 '최재형' 28.0% vs '한동훈' 60.6% (격차 32.6%p)
 무당층에서는 '최재형' 11.1% vs '한동훈' 17.0% (격차 5.9%p)
 적극 투표층에서는 '최재형' 19.9% vs '한동훈' 30.9% (격차 11.0%p)

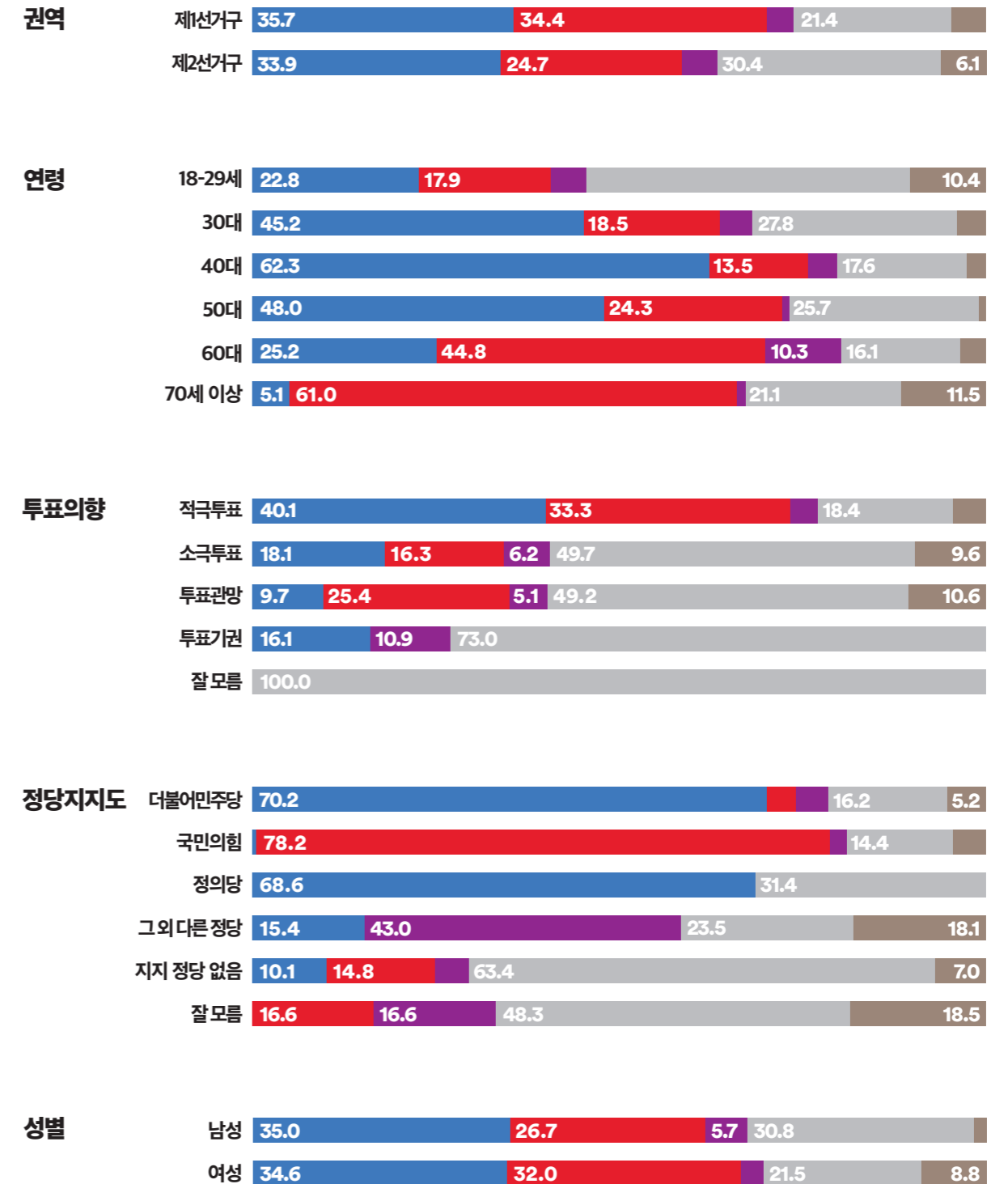


최재형 한동훈 그 외 다른 인물 적합한 인물이 없다 잘 모름

Q. 만약 다음 인물들이 맞붙는다면, 누구에게 투표하시겠습니까?

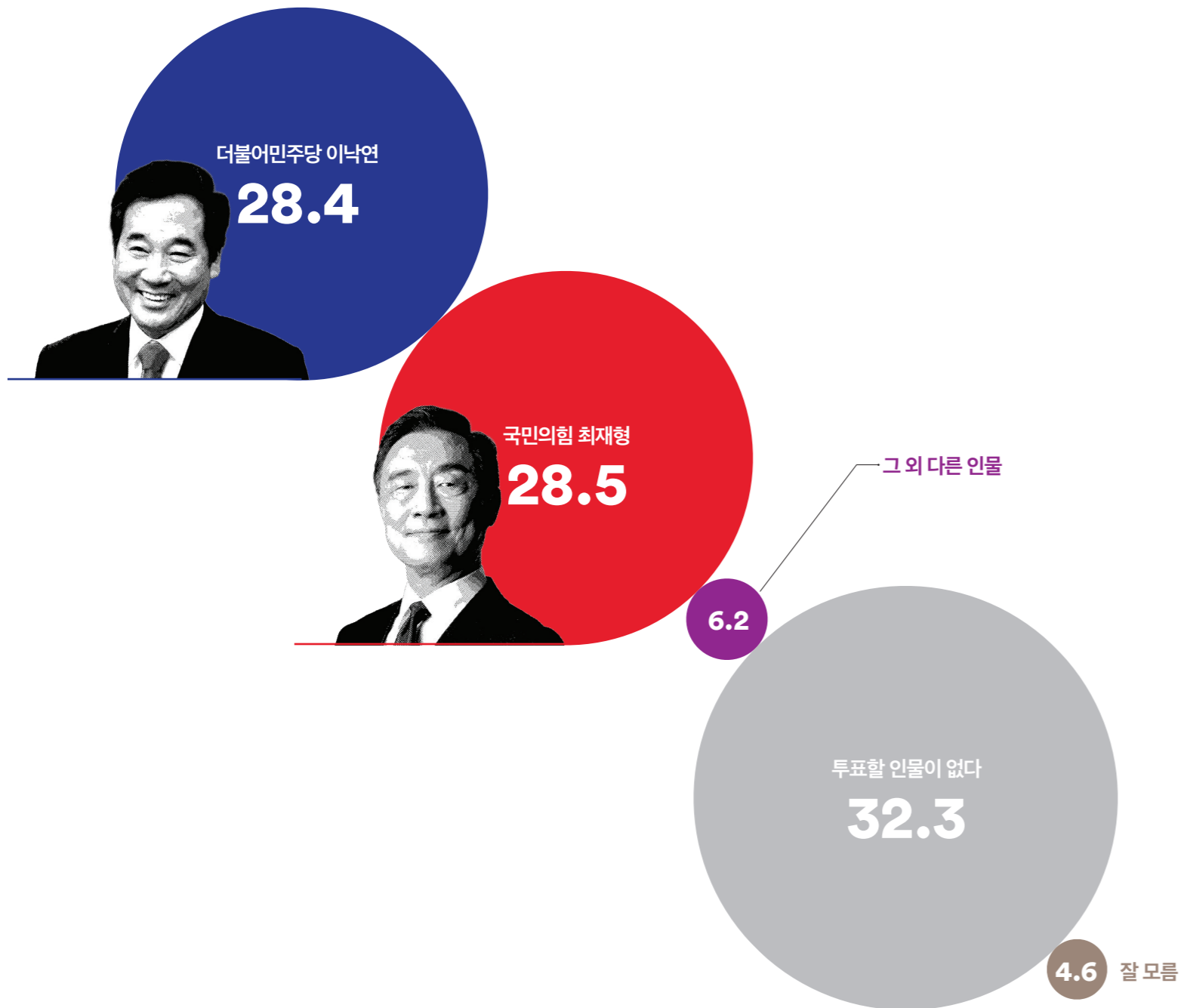


모든 권역, 모든 성별에서 '더불어민주당 곽상언'이 앞서거나 우세
50대 이하는 '더불어민주당 곽상언', 60대 이상에서는 '국민의힘 최재형'이 앞서거나 우세
무당층에서는 '더불어민주당 곽상언' 10.1% vs '국민의힘 최재형' 14.8%로 나타남 (격차 4.7%p)
중도층에서는 '더불어민주당 곽상언' 37.0% vs '국민의힘 최재형' 26.5% (격차 10.5%p)
적극 투표층에서는 '더불어민주당 곽상언' 40.1% vs '국민의힘 최재형' 33.3%로 나타남 (격차 6.8%p)

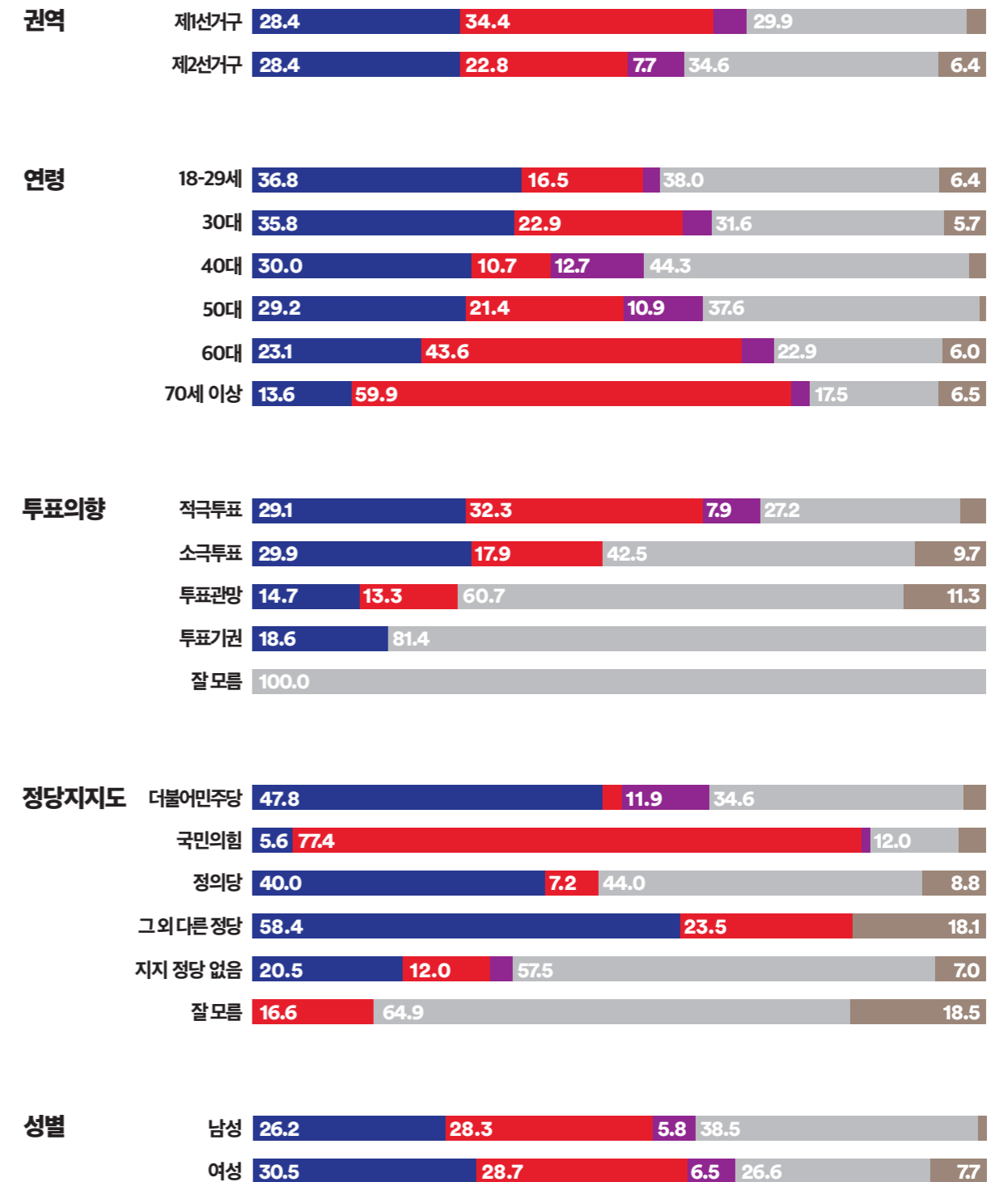


더불어민주당 곽상언
국민의힘 최재형
그 외 다른 인물
적합한 인물이 없다
잘 모름

Q. 만약 다음 인물들이 맞붙는다면, 누구에게 투표하시겠습니까?

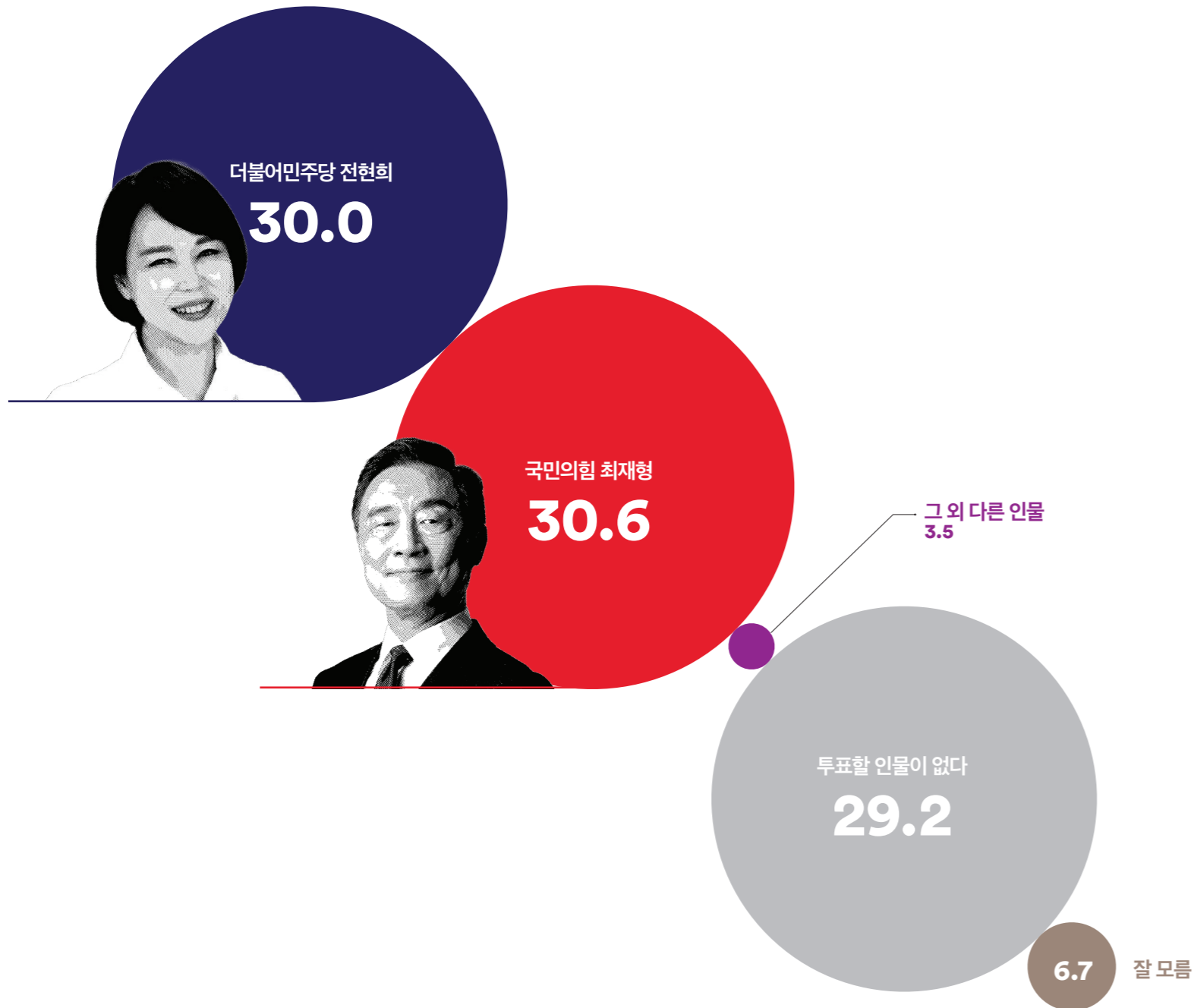


제1선거구에서는 '국민의힘 최재형', 제2선거구에서는 '더불어민주당 이낙연'이 앞서는 것으로 나타남
50대 이하는 '더불어민주당 이낙연', 60대 이상에서는 '국민의힘 최재형'이 앞서거나 우세
무당층에서는 '더불어민주당 이낙연' 20.5% vs '국민의힘 최재형' 12.0% (격차 8.5%p)
중도층에서는 '더불어민주당 이낙연' 30.3% vs '국민의힘 최재형' 28.2% (격차 2.1%p)
적극 투표층에서는 '더불어민주당 이낙연' 29.1% vs '국민의힘 최재형' 32.3%로 나타남 (격차 3.2%p)


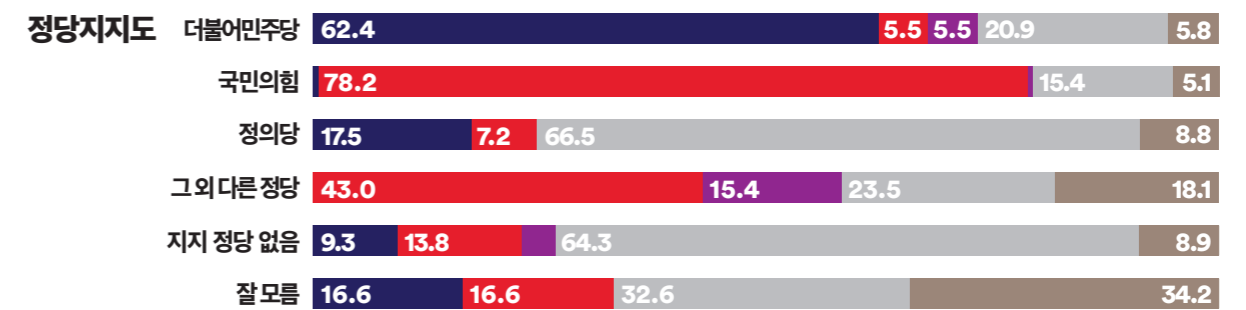
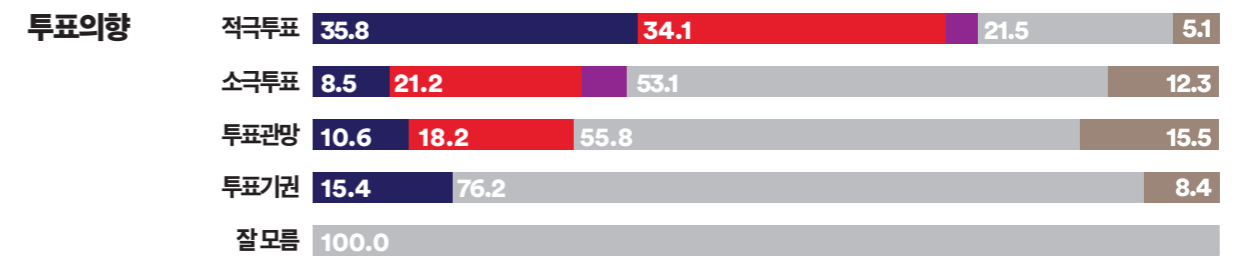
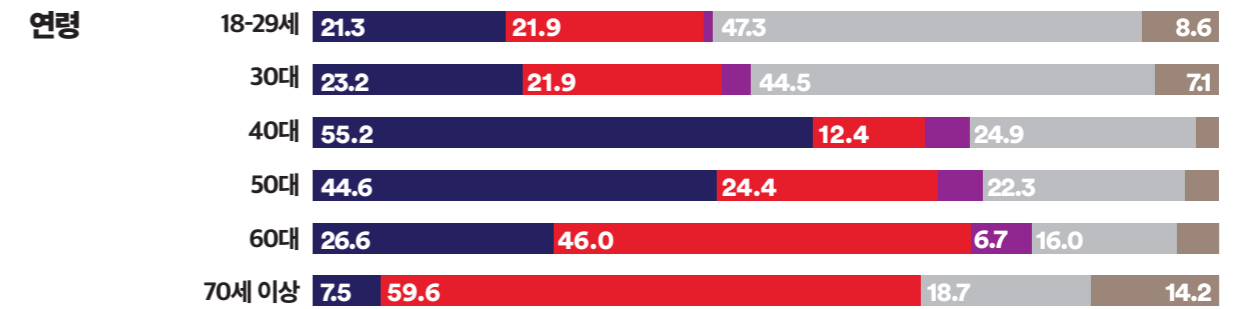
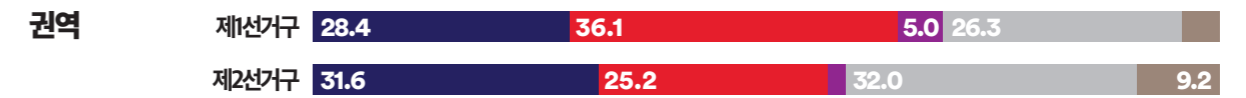


더불어민주당 이낙연
국민의힘 최재형
그 외 다른 인물
적합한 인물이 없다
모르겠다

Q. 만약 다음 인물들이 맞붙는다면, 누구에게 투표하시겠습니까?

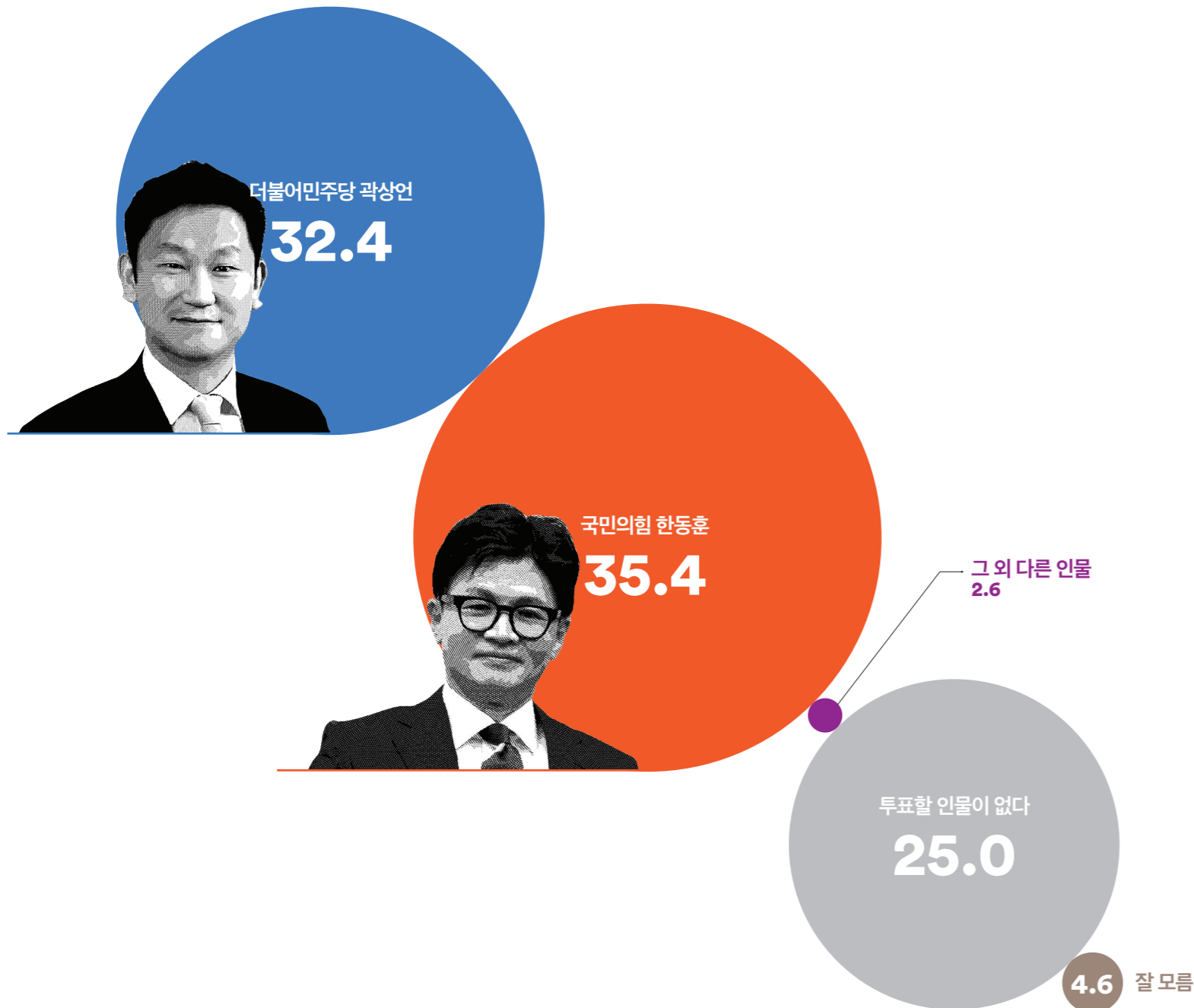


제1선거구에서는 '국민의힘 최재형', 제2선거구에서는 '더불어민주당 전현희'가 앞섬
30대 이하는 박빙, 40·50대에서는 '더불어민주당 전현희' 우세, 60대 이상에서는 '국민의힘 최재형'이 앞서거나 우세
중도층에서는 '더불어민주당 전현희' 29.2% vs '국민의힘 최재형' 30.3% (격차 1.1%p)
무당층에서는 '더불어민주당 전현희' 9.3% vs '국민의힘 최재형' 13.8% (격차 4.5%p)
적극 투표층에서는 '더불어민주당 전현희' 35.8% vs '국민의힘 최재형' 34.1% (격차 1.7%p)

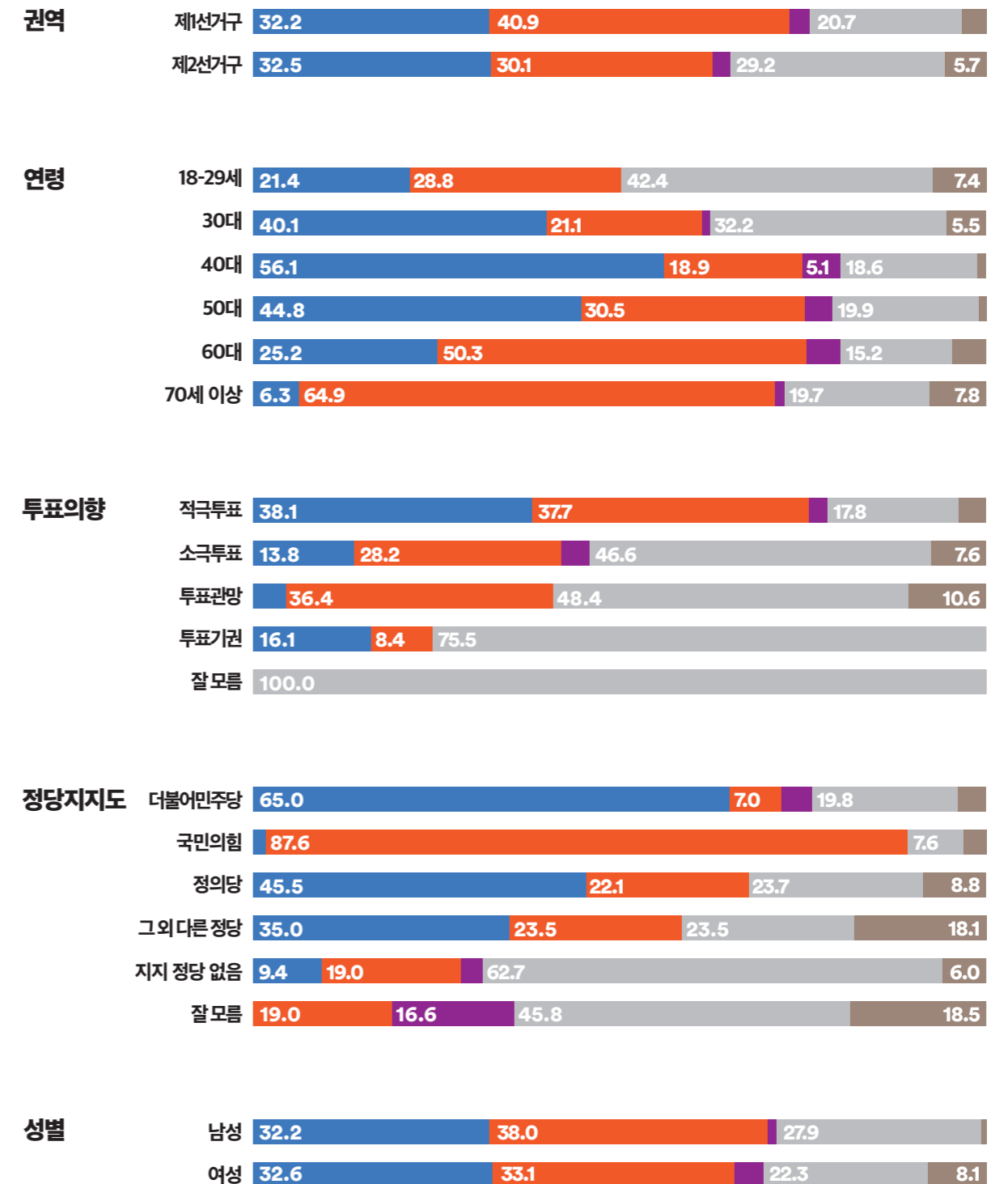


더불어민주당 전현희
국민의힘 최재형
그 외 다른 인물
적합한 인물이 없다
잘 모름

Q. 만약 다음 인물들이 맞붙는다면, 누구에게 투표하시겠습니까?

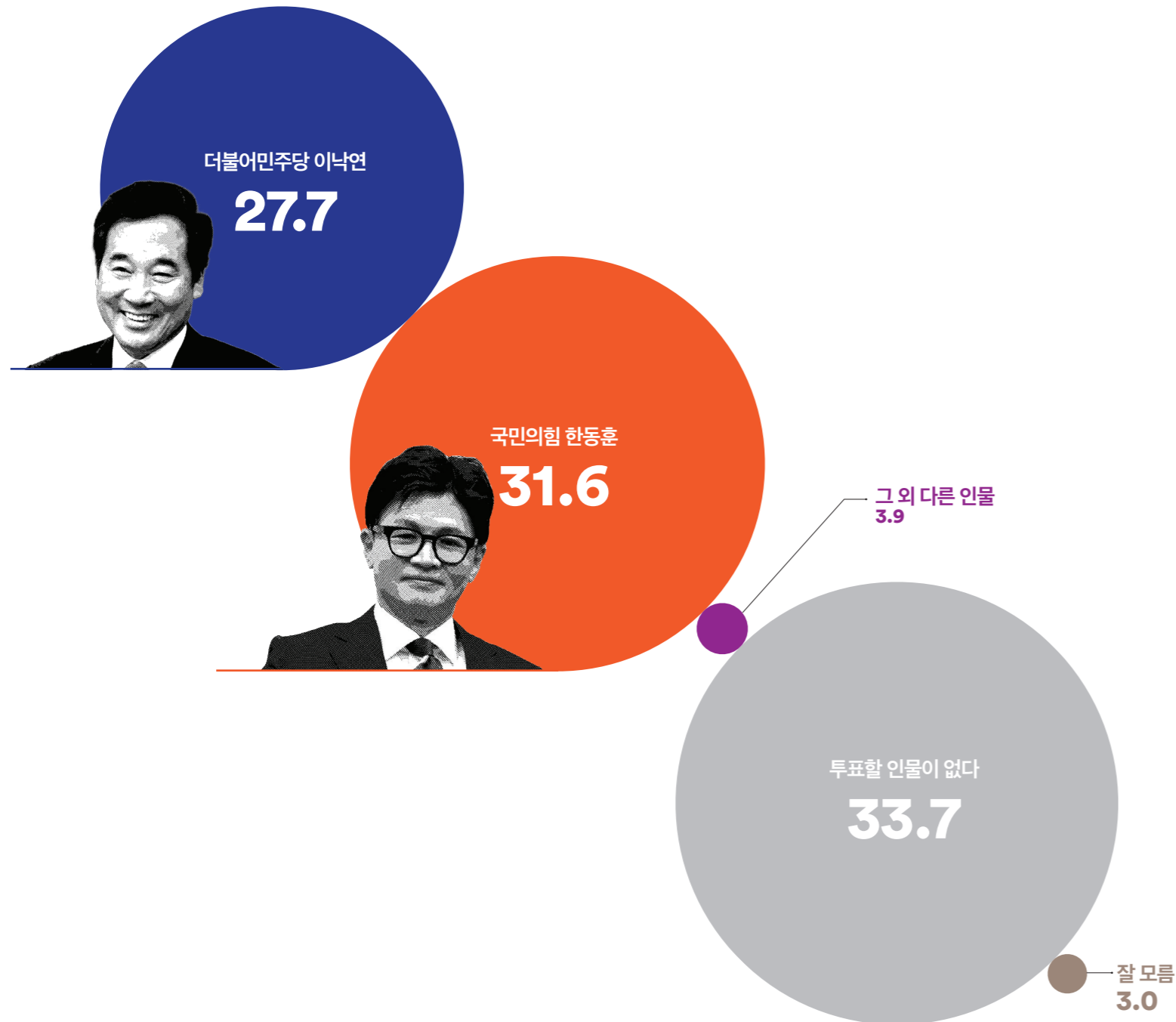


‘국민의힘 한동훈’이 가상대결에서 앞섬(격차 3.0%p)
제1선거구에서는 ‘국민의힘 한동훈’, 제2선거구에서는 ‘더불어민주당 곽상언’이 앞섬
30~50대는 ‘더불어민주당 곽상언’, 18~29세·60대 이상에서는 ‘국민의힘 한동훈’이 앞서거나 우세
중도층에서는 ‘더불어민주당 곽상언’ 36.1% vs ‘국민의힘 한동훈’ 33.1% (격차 3.0%p)
적극 투표층에서는 ‘더불어민주당 곽상언’ 38.1% vs ‘국민의힘 한동훈’ 37.7%로 나타남 (격차 0.4%p)

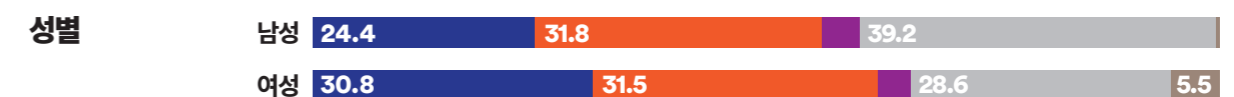
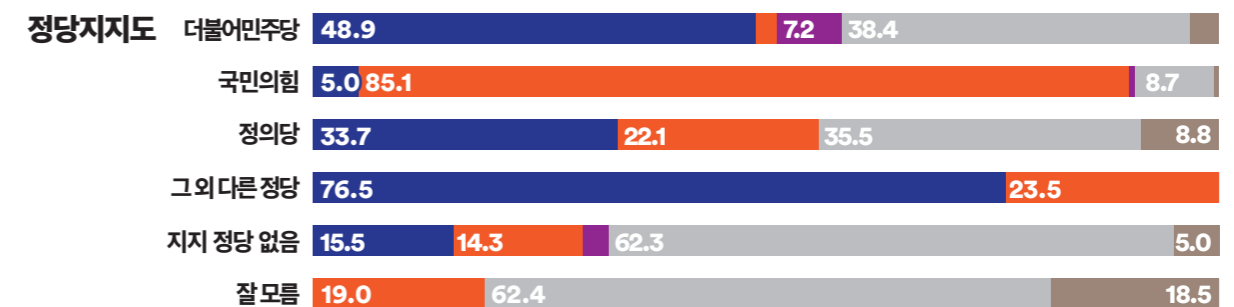
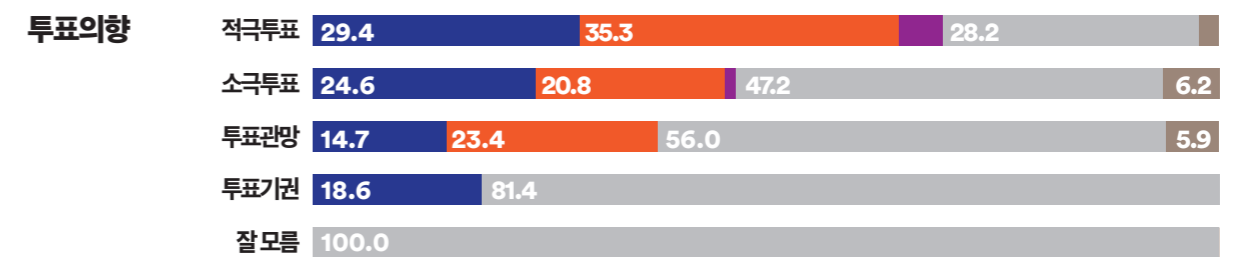
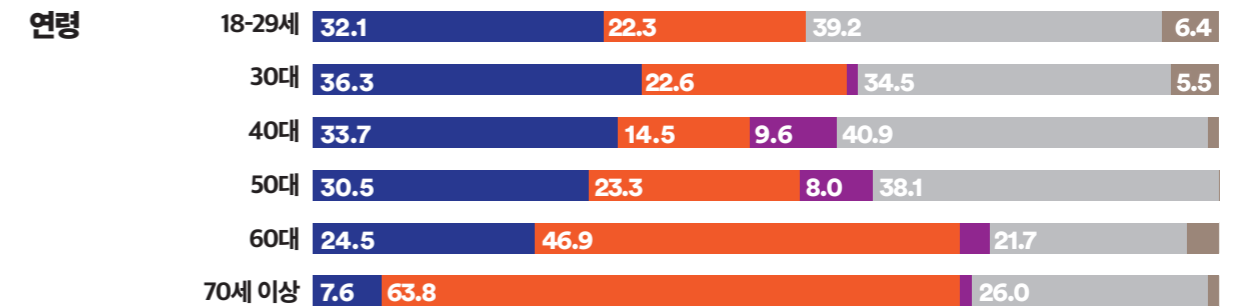
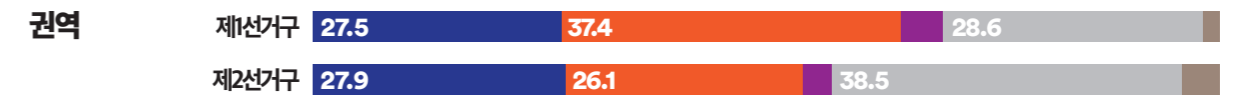


더불어민주당 곽상언 국민의힘 한동훈 그 외 다른 인물 적합한 인물이 없다 모르겠다

Q. 만약 다음 인물들이 맞붙는다면, 누구에게 투표하시겠습니까?

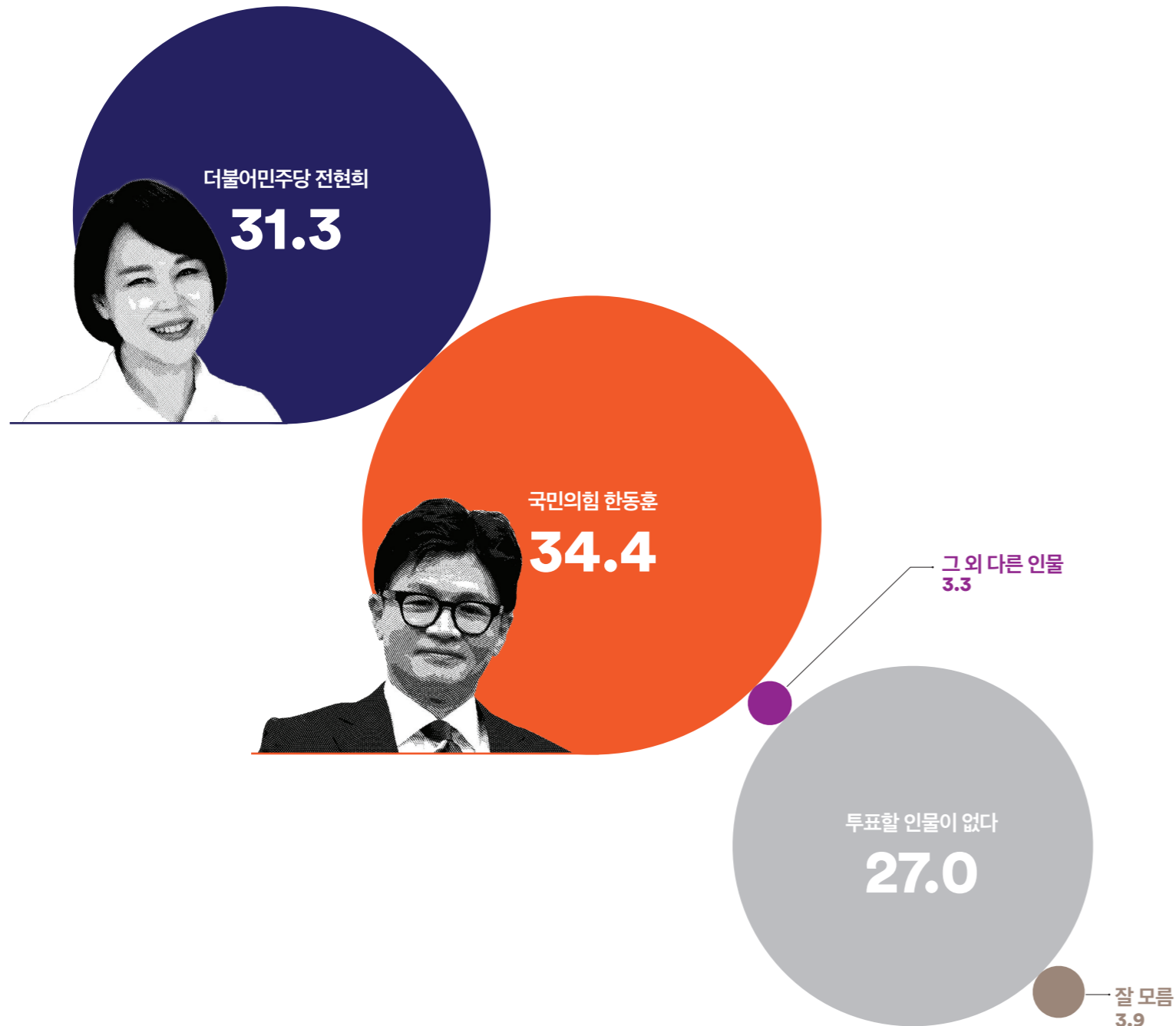


‘국민의힘 한동훈’이 가상대결에서 앞섬(격차 3.9%p).
제1선거구에서는 ‘국민의힘 한동훈’, 제2선거구에서는 ‘더불어민주당 이낙연’이 앞섬
50대 이하에서는 ‘더불어민주당 이낙연’ 앞섬, 60대 이상에서는 ‘국민의힘 한동훈’ 우세
중도층에서는 ‘더불어민주당 이낙연’ 30.3% vs ‘국민의힘 한동훈’ 28.6% (격차 1.7%p)
적극 투표층에서는 ‘더불어민주당 이낙연’ 29.4% vs ‘국민의힘 한동훈’ 35.3%로 나타남 (격차 5.9%p)
더불어민주당 후보적합도 1위인 ‘이낙연’이 ‘한동훈’과의 가상대결에서는 가장 큰 격차를 보임

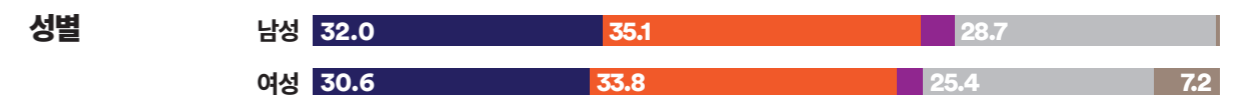
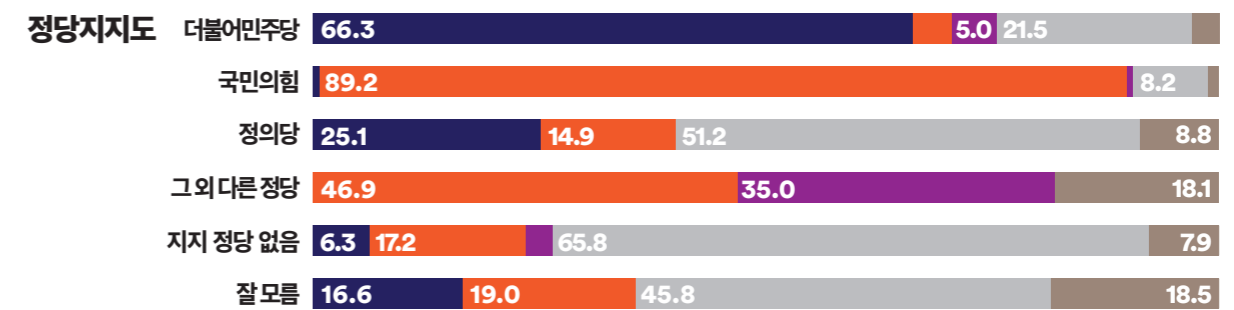
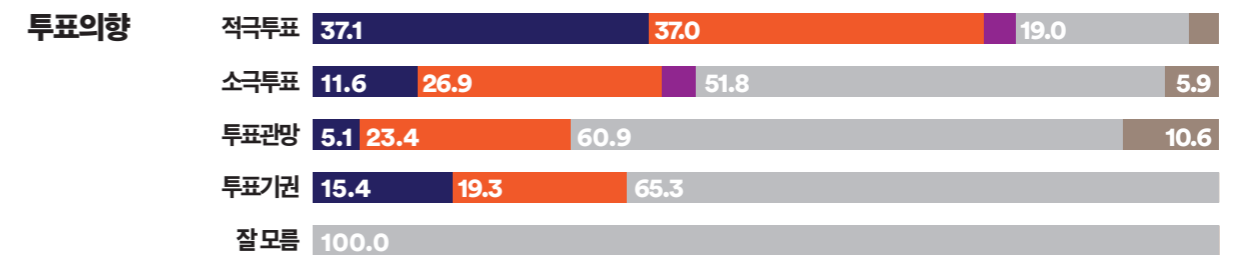
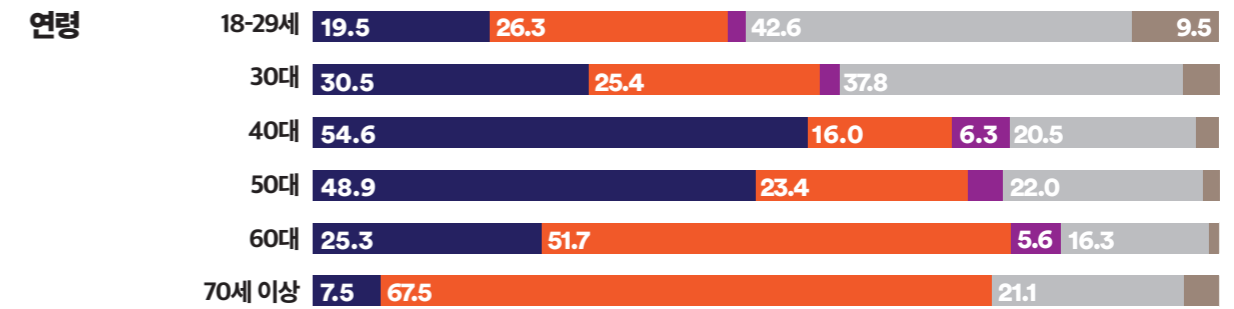
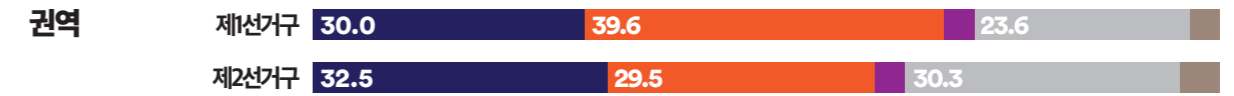


더불어민주당 이낙연, 국민의힘 한동훈, 그 외 다른 인물, 적합한 인물이 없다, 모르겠다

Q. 만약 다음 인물들이 맞붙는다면, 누구에게 투표하시겠습니까?



‘국민의힘 한동훈’이 가상대결에서 앞섬(격차 3.1%p)
제1선거구에서는 ‘국민의힘 한동훈’, 제2선거구에서는 ‘더불어민주당 전현희’가 앞섬
30~50대는 ‘더불어민주당 전현희’, 18~29세·60대 이상에서는 ‘국민의힘 한동훈’이 앞서거나 우세
중도층에서는 ‘더불어민주당 전현희’ 32.1% vs ‘국민의힘 한동훈’ 31.3% (격차 0.8%p)
적극 투표층에서는 ‘더불어민주당 전현희’ 37.1% vs ‘국민의힘 한동훈’ 37.0%로 나타남 (격차 0.1%p)



여론조사꽃

서울 중구·성동구 갑

총선 특집조사

보고서

CATI

이념성향별 응답자 비율



CATI 조사개요

모 집 단	서울특별시 중구·성동구 갑 선거구 거주 만18세 이상 남녀
표본크기	514명
표본오차	±4.3%포인트(95% 신뢰수준)
표집방법	성별, 연령대별, 권역별 비례할당 후 무작위추출
조사방법	통신3사(전체 15,000개 / SKT: 7,500, KT: 4,500, LGU+: 3,000)제공 무선가상번호 활용 CATI 전화면접조사
가중방법	행정안전부 2023년 10월 31일 기준 성별, 연령대별, 권역별 인구 기준 가중치 산출(셀가중)
응답률	10.9% [총 통화시도 4,719명]
조사기간	2023년 11월 08일 ~ 11월 09일(2일간)
조사기관	(주)여론조사꽃

본 조사 결과의 저작권은 (주)여론조사꽃에 있습니다.

무단 복제, 배포, 수정은 불가하며 보도, 연구, 교육 등 정당한 범위 안에서 공익적 목적을 위해

(주)여론조사꽃의 자료를 인용할 경우 출처에 대한 명기와 함께 선거여론조사기준 108조 규정에 따라 '조사의뢰자', '선거여론조사기관', '조사일시'를 반드시 준수하여 인용해 주시기 바랍니다.

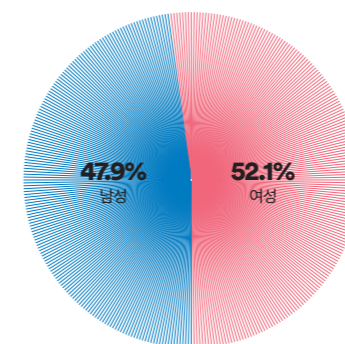
응답자 특성		조사완료 사례수(A)		가중값 적용 기준(B)		가중값배율 (B/A)
		사례수(명)	비율(%)	사례수(명)	비율(%)	
전체		514	100.0%	514	100.0%	1.00
성별	남성	246	47.9	251	48.8	1.02
	여성	268	52.1	263	51.2	0.98
연령	만18~29세	10.2	19.8	105	20.4	1.03
	30대	92	17.9	92	17.9	1.00
	40대	72	14.0	81	15.8	1.13
	50대	97	18.9	92	17.9	0.95
	60대	81	15.8	79	15.4	0.98
	70세 이상	70	13.6	65	12.6	0.93
권역	제2선거구	198	38.5	196	38.1	0.99
	제3선거구	139	27.0	147	28.6	1.06
	제4선거구	177	34.4	171	33.3	0.97

본 조사결과는 표본조사이므로 결괏값 해석 시 표본오차를 반드시 고려해야 하며 통계보정을 위해 주민등록인구통계를 기반으로 성·연령대·지역(권역)별 사후가중을 실시하였습니다.

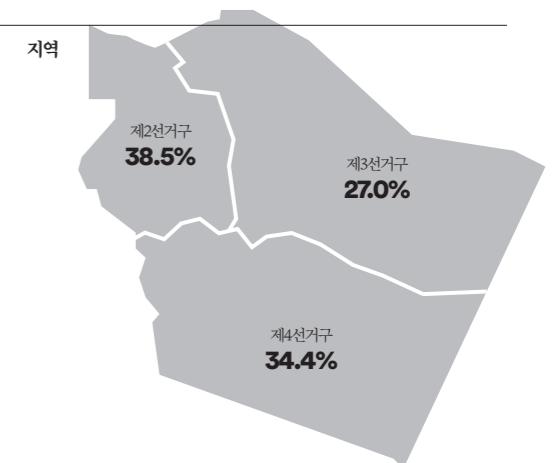
사례수가 30명 미만일 경우, 이상치(outlier: 변수의 분포에서 비정상적으로 분포를 벗어난 값)의 영향을 크게 받을 수 있으므로 결과 해석에 유의해야 합니다.

결괏값은 소수점 둘째 자리에서 반올림하여 첫째 자리까지 표기하였으며 결과에 대한 단수 합산 시 반올림 오차(round-off error)가 발생할 수 있습니다. 이에 따라 세부 항목의 단순 합은 100.0%가 아닌 99.9% 또는 100.1%로 나타날 수 있습니다. 호감도 측정 결과를 기반으로 산출한 지수(Index)는 비율과 구분하기 위해 소수점 첫 번째 자리에서 반올림한 정수로 표기합니다.

성별



지역

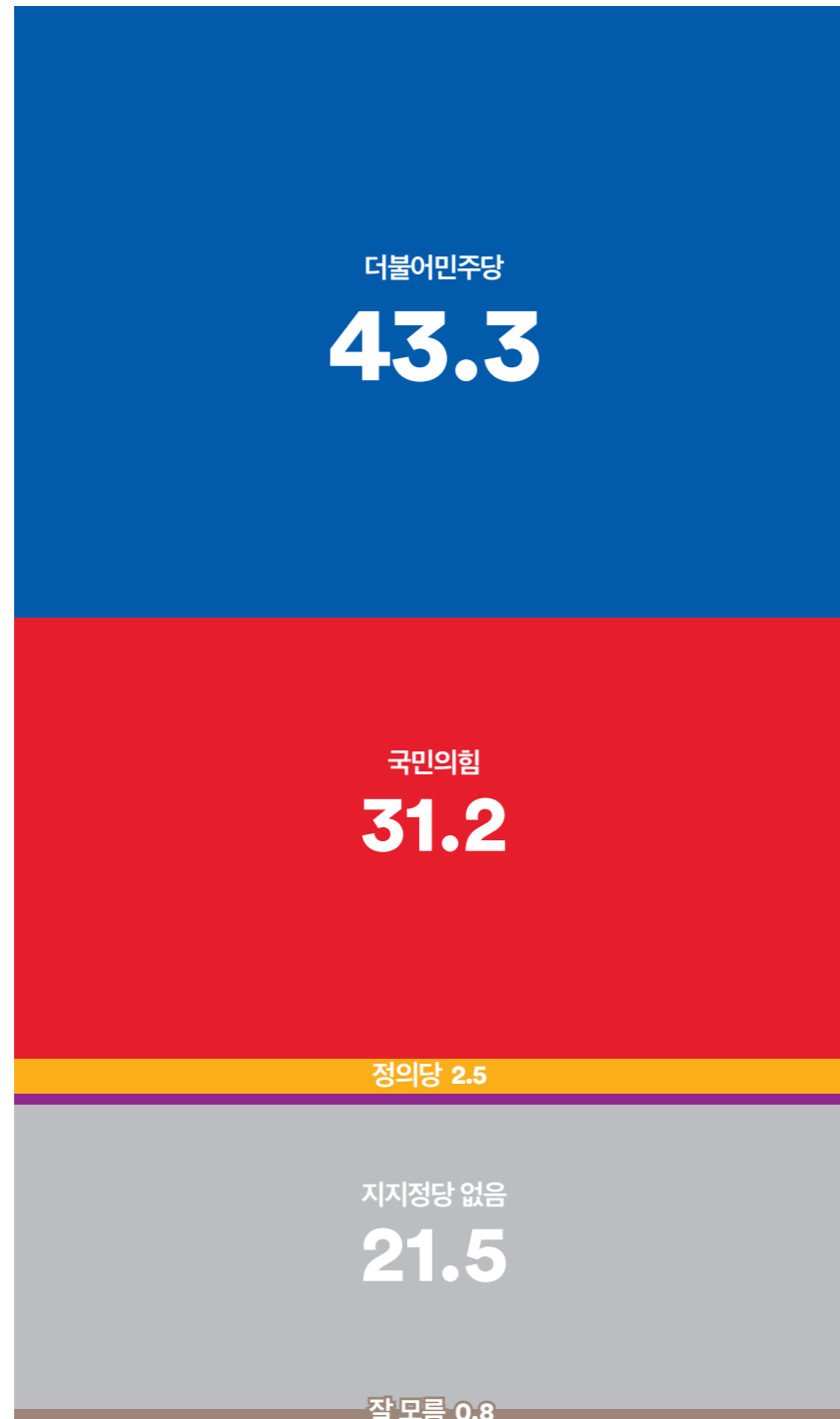


성동구 제2선거구: 왕십리도선동, 왕십리2동, 행당1동, 행당2동


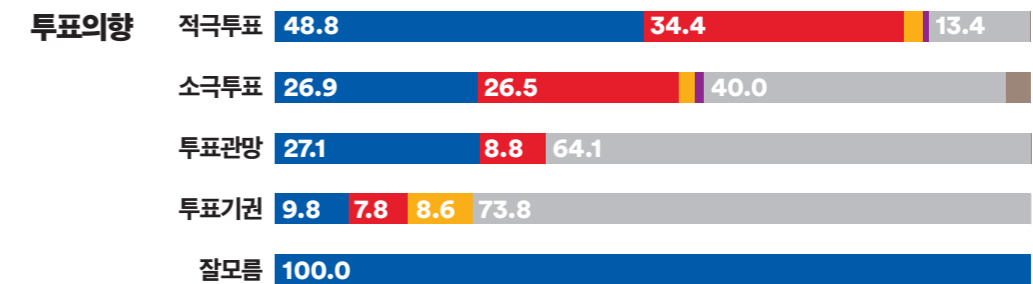
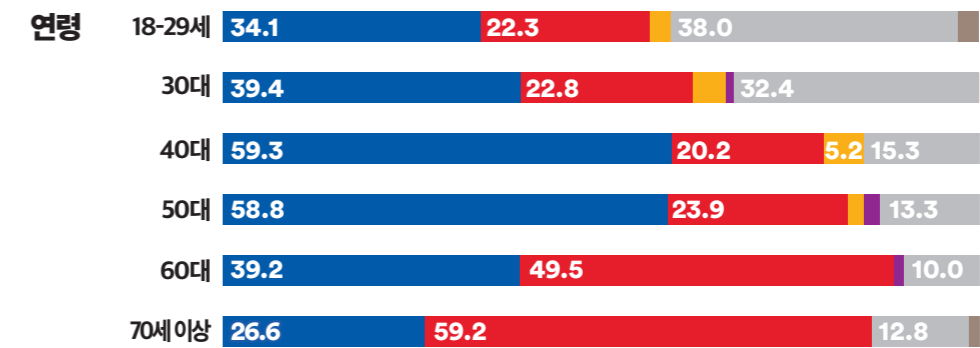
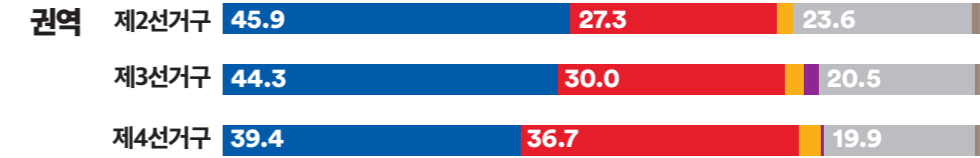
성동구 제3선거구: 마장동, 사근동, 송정동, 용답동

성동구 제4선거구: 용봉동, 성수1가1동, 성수1가2동, 성수2가1동, 성수2가3동

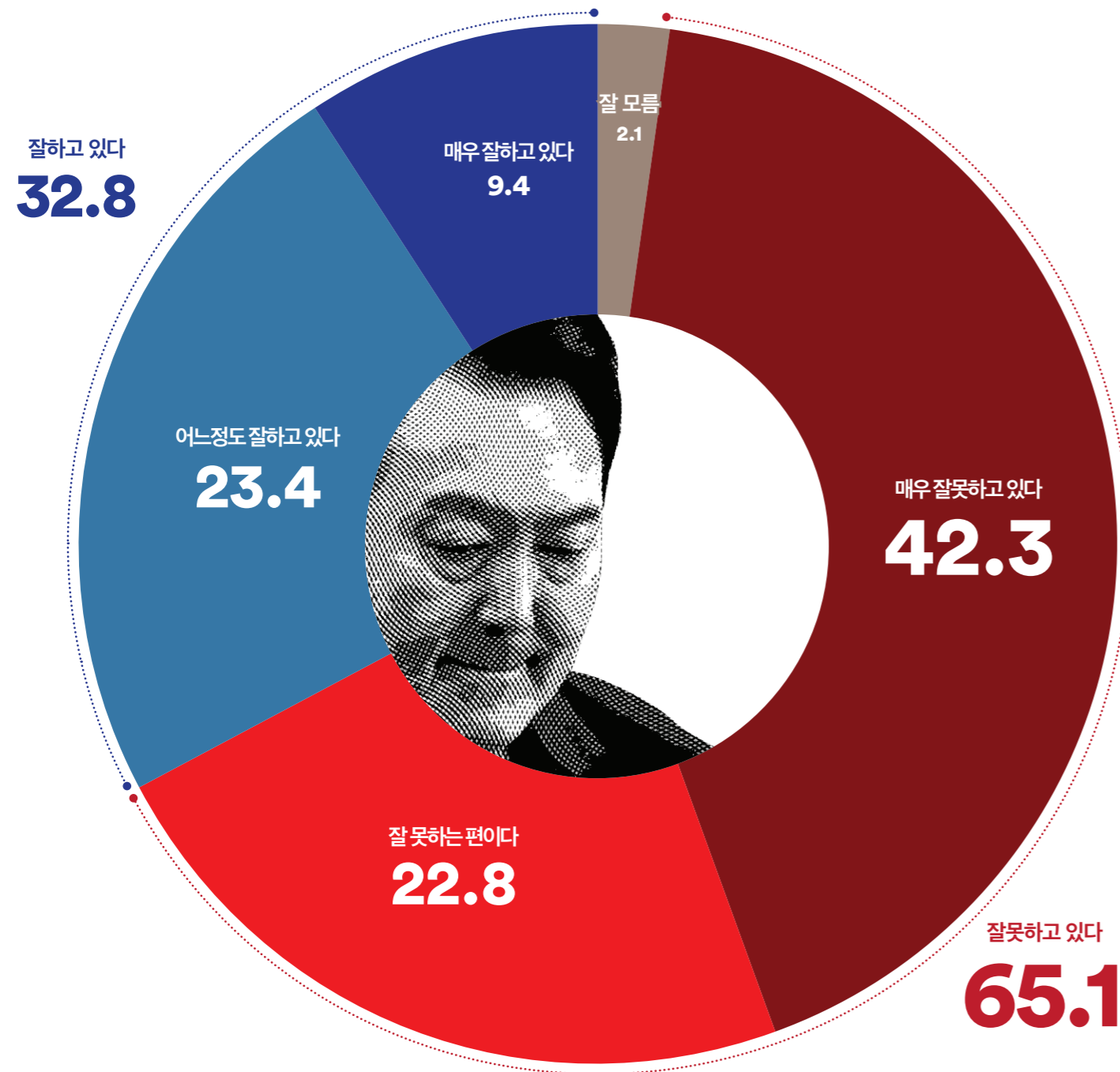
Q. 평소 지지하거나 조금이라도 더 호감이 가는 정당은 다음 중 어디입니까?



서울 중구·성동구 갑 선거구의 모든 권역에서 '더불어민주당'이 앞서거나 우세
50대 이하의 '더불어민주당'이 앞서거나 우세, 60대 이상에서는 '국민의힘'이 앞서거나 우세
진보층·중도층은 '더불어민주당', 보수층은 '국민의힘'이 우세(중도층의 양당 간 격차 13.9%p)
적극 투표층에서는 '더불어민주당' 우세(격차 14.4%p)

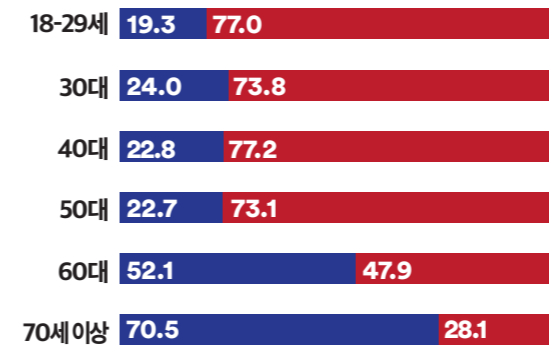


Q. 윤석열 대통령의 국정 운영에 대해 어떻게 평가하십니까?

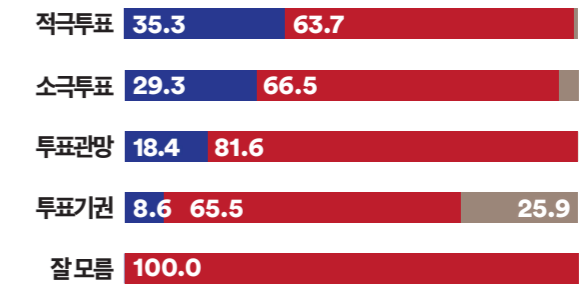


서울 중구·성동구 갑 선거구의 모든 권역에서 '부정' 평가가 앞서거나 우세
50대 이하 연령층에서는 '부정' 평가 압도적 우세, 60대 이상에서는 '긍정' 평가가 앞서거나 우세
진보·중도층은 '부정' 평가, 보수층은 '긍정' 평가 우세(중도층의 양당 간 격차 43.0%p)
적극 투표층에서도 '부정' 평가 우세(격차 28.4%p)

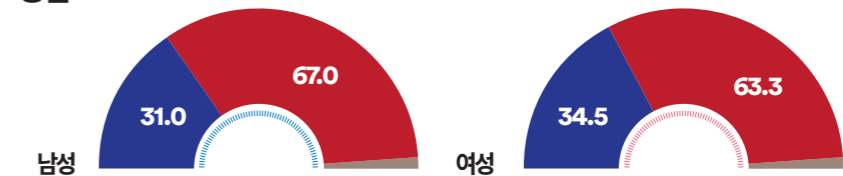
연령



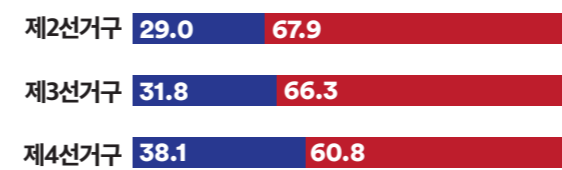
투표의향



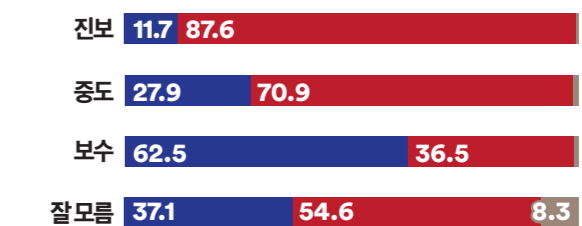
성별



권역



이념성향




잘하고 있다 잘못하고 있다 모르겠다

Q. 내년 4월에 치러질 제22대 국회의원 선거에 투표하실 생각이십니까?



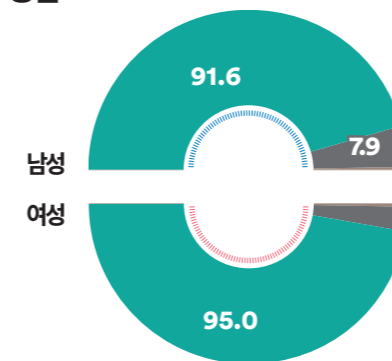
연령




권역



성별

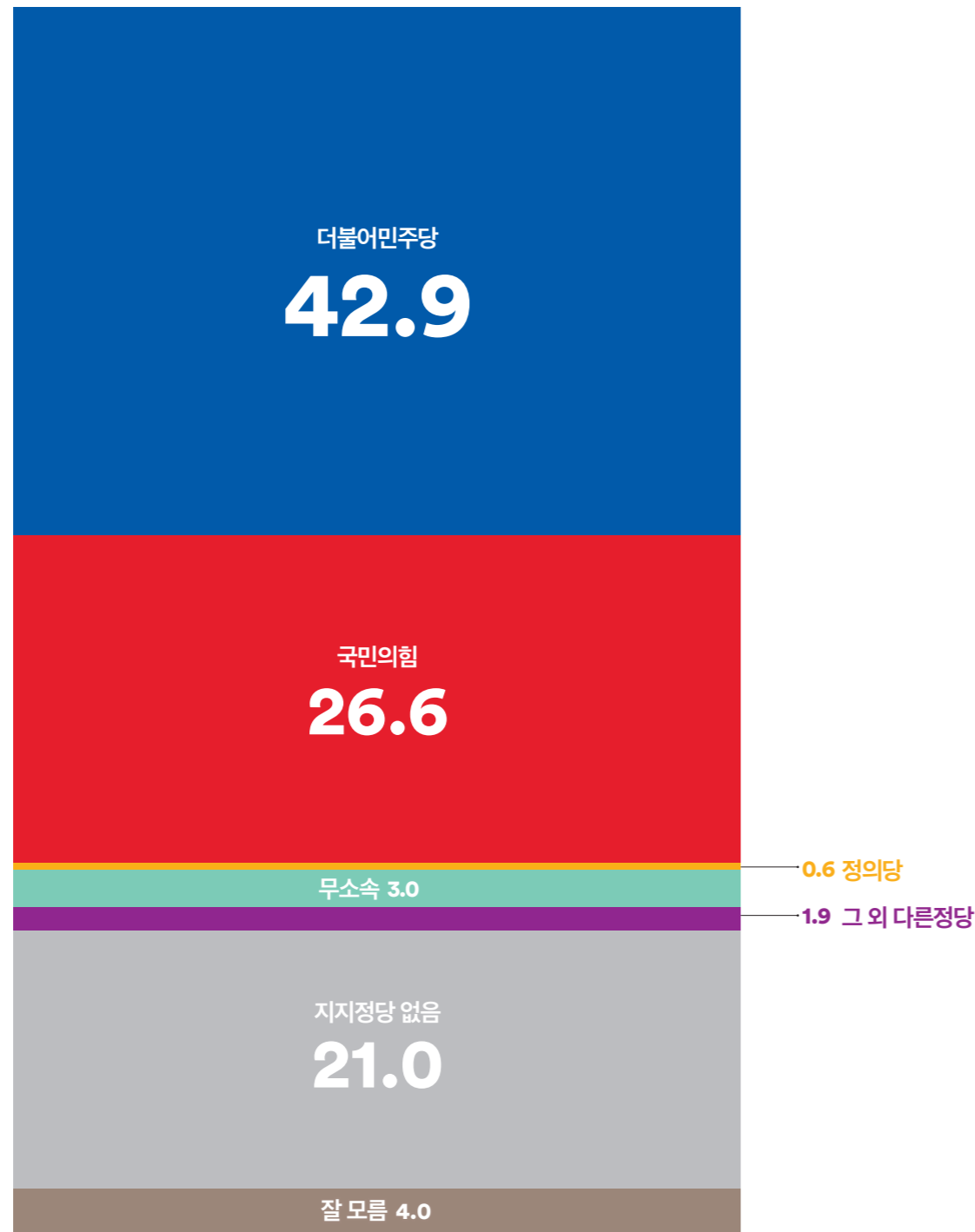


정당지지도

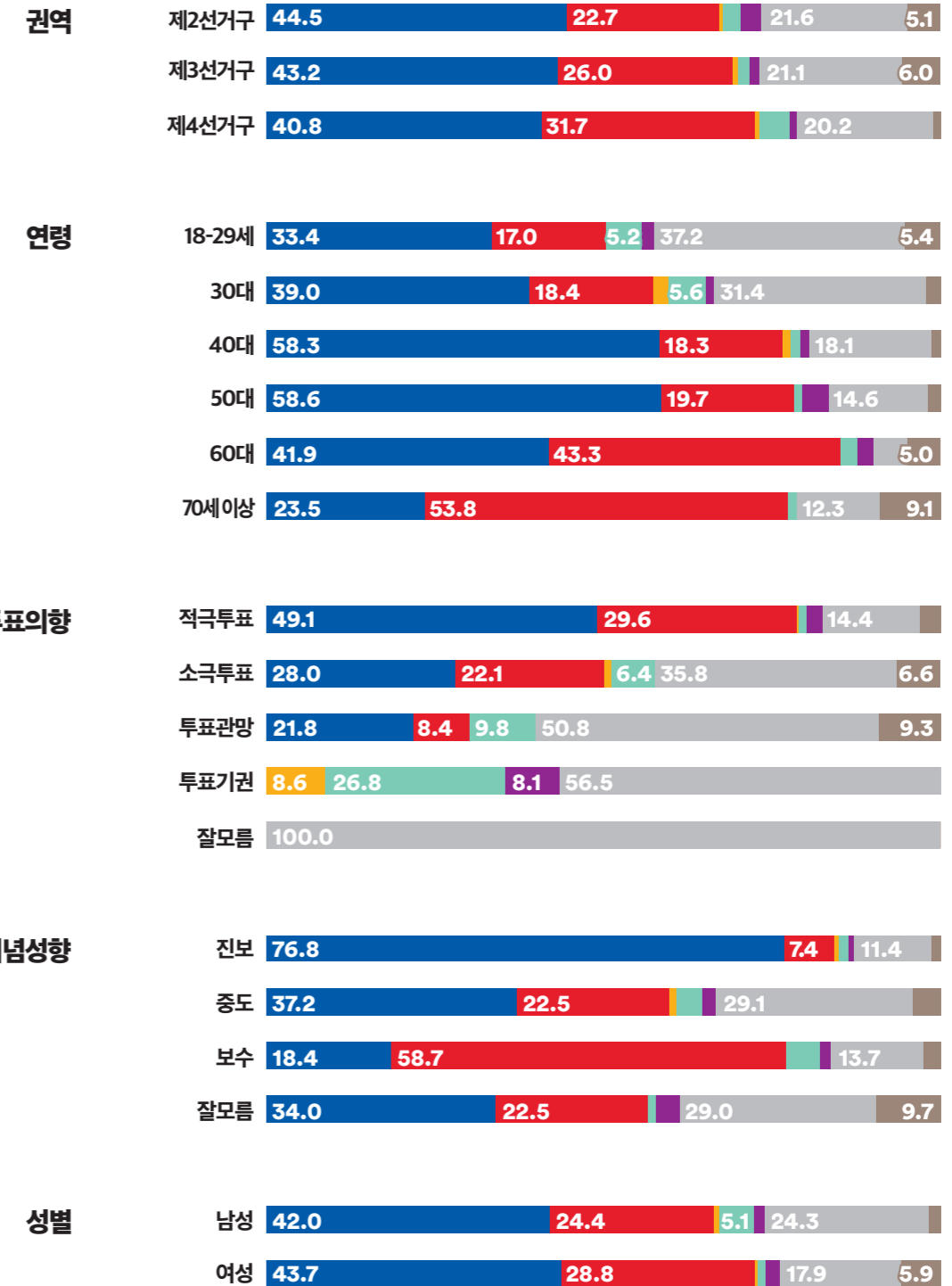


투표할 생각이다 투표할 생각이 없다 모르겠다

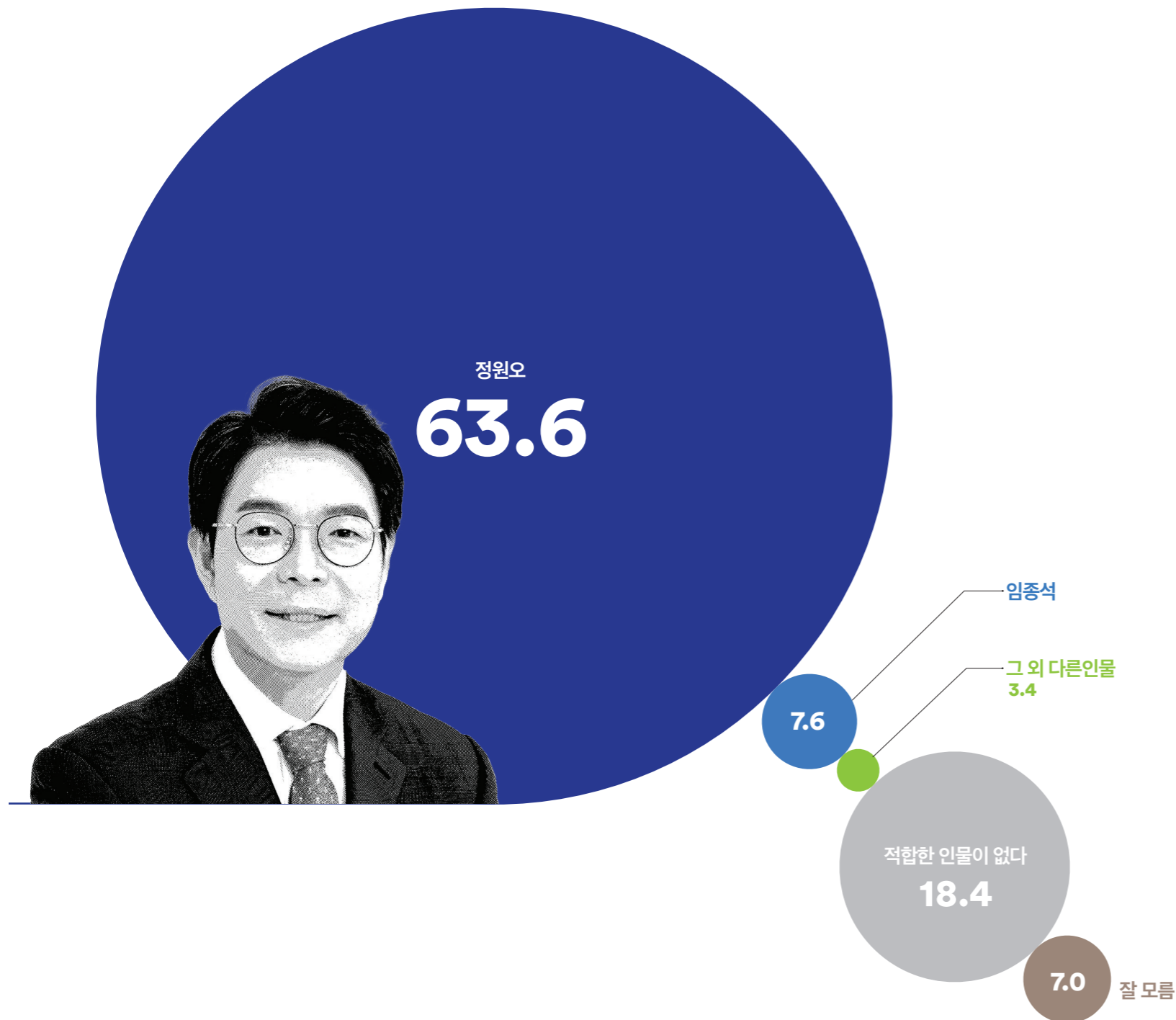
Q. 서울 중구·성동구 갑 선거구의 지역구 국회의원으로 어느 정당의 후보가 당선되어야 한다고 생각하십니까?



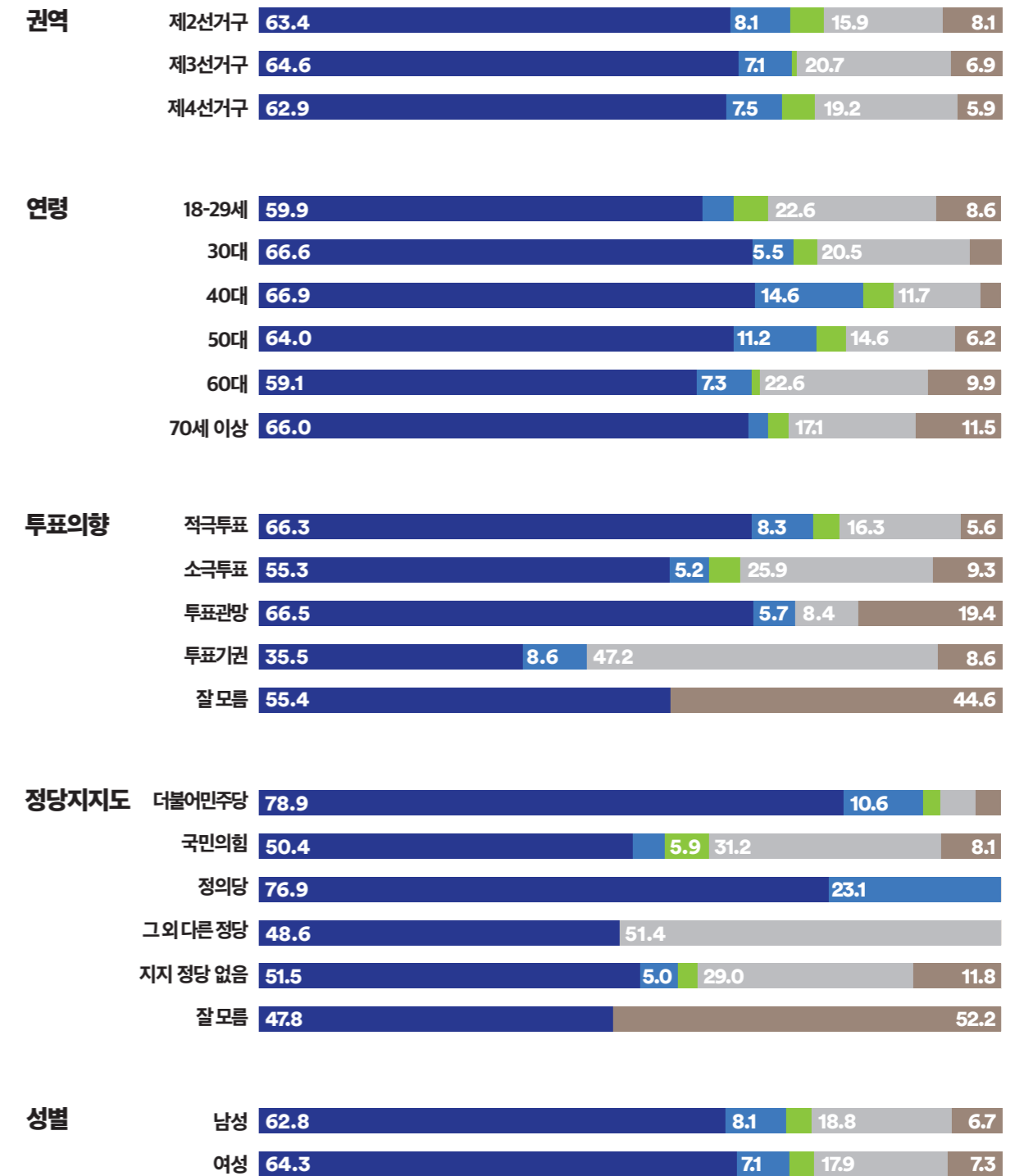
모든 권역, 모든 성별에서 '더불어민주당 후보'가 앞서거나 우세
50대 이하는 '더불어민주당 후보', 60대 이상에서는 '국민의힘 후보'이 앞서거나 우세
진보·중도층은 '더불어민주당 후보', 보수층은 '국민의힘 후보' 우세 (중도층 양당간 격차 14.7%p)
적극 투표층에서는 '더불어민주당 후보' 49.1%, '국민의힘 후보' 29.6% (격차 19.5%p)



Q. 서울 중구·성동구 갑 선거구의 더불어민주당 차기 총선 후보로 다음 중 누가 더 낫다고 생각하십니까?

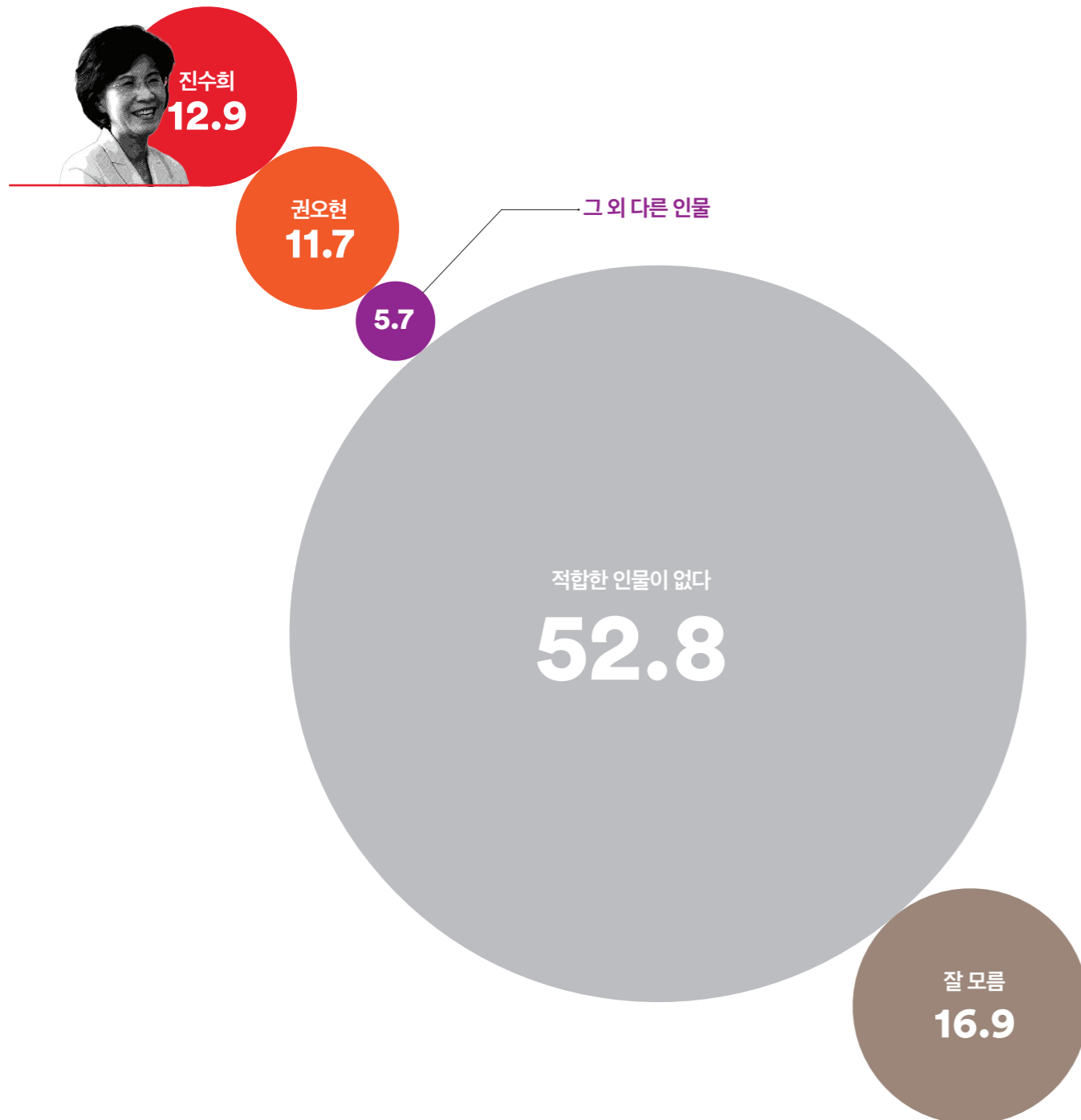


모든 권역, 연령대, 성별에서 '정원오 성동구청장'이 압도적 우세
무당층에서는 '정원오' 51.5% vs '임종석' 5.0% (격차 46.5%p)
중도층에서는 '정원오' 69.2% vs '임종석' 7.8% (격차 61.4%p)
적극 투표층에서는 '정원오' 66.3% vs '임종석' 8.3% (격차 58.0%p)



정원오 임종석
그 외 다른 인물 적합한 인물이 없다 잘 모름

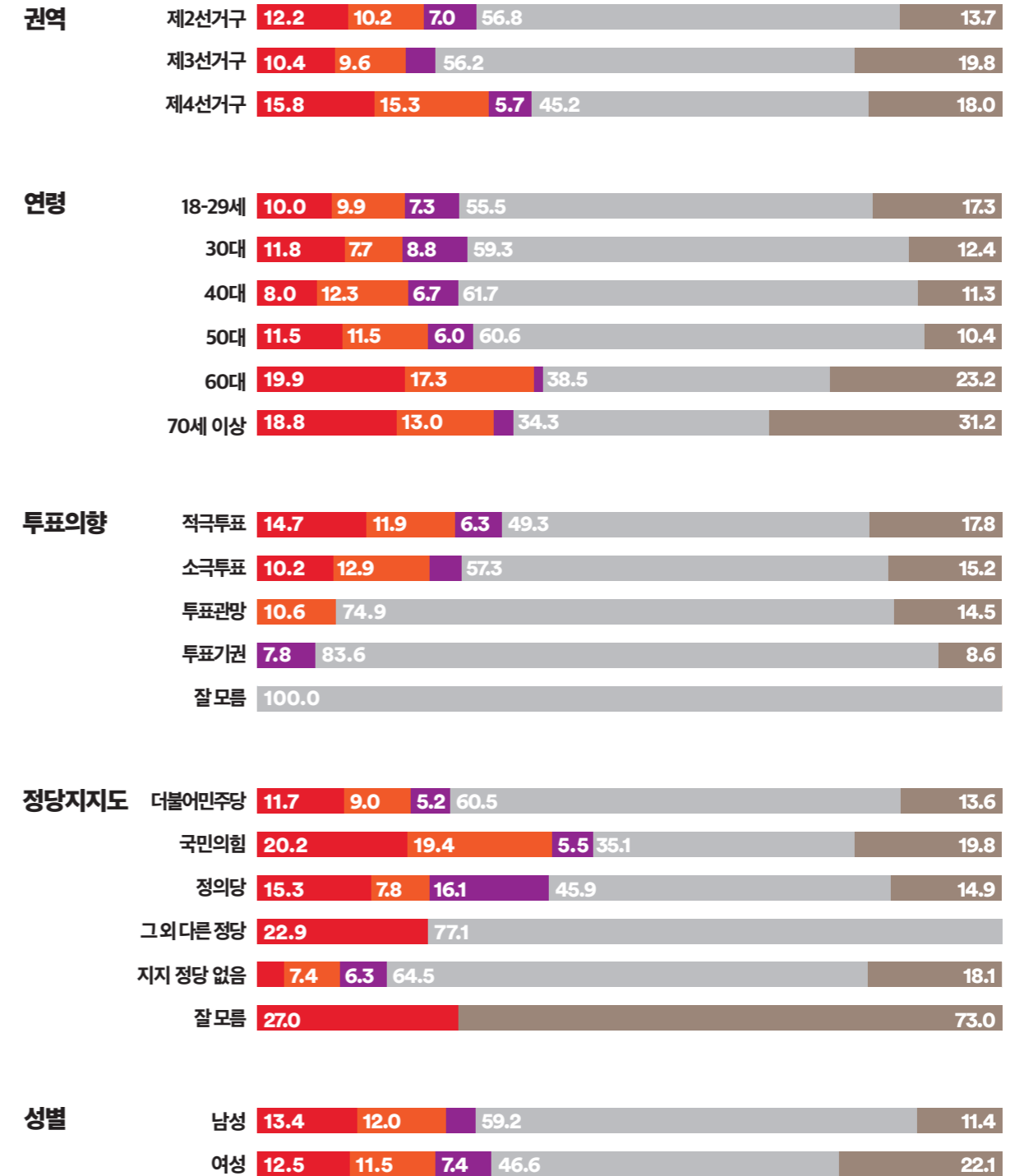
Q. 서울 중구·성동구 갑 선거구의 국민의힘 차기 총선 후보로 다음 중 누가 더 낫다고 생각하십니까?



‘진수희 전 국회의원’과 ‘권오현 전 대통령비서실 행정관’이 박빙 (격차 12%p)

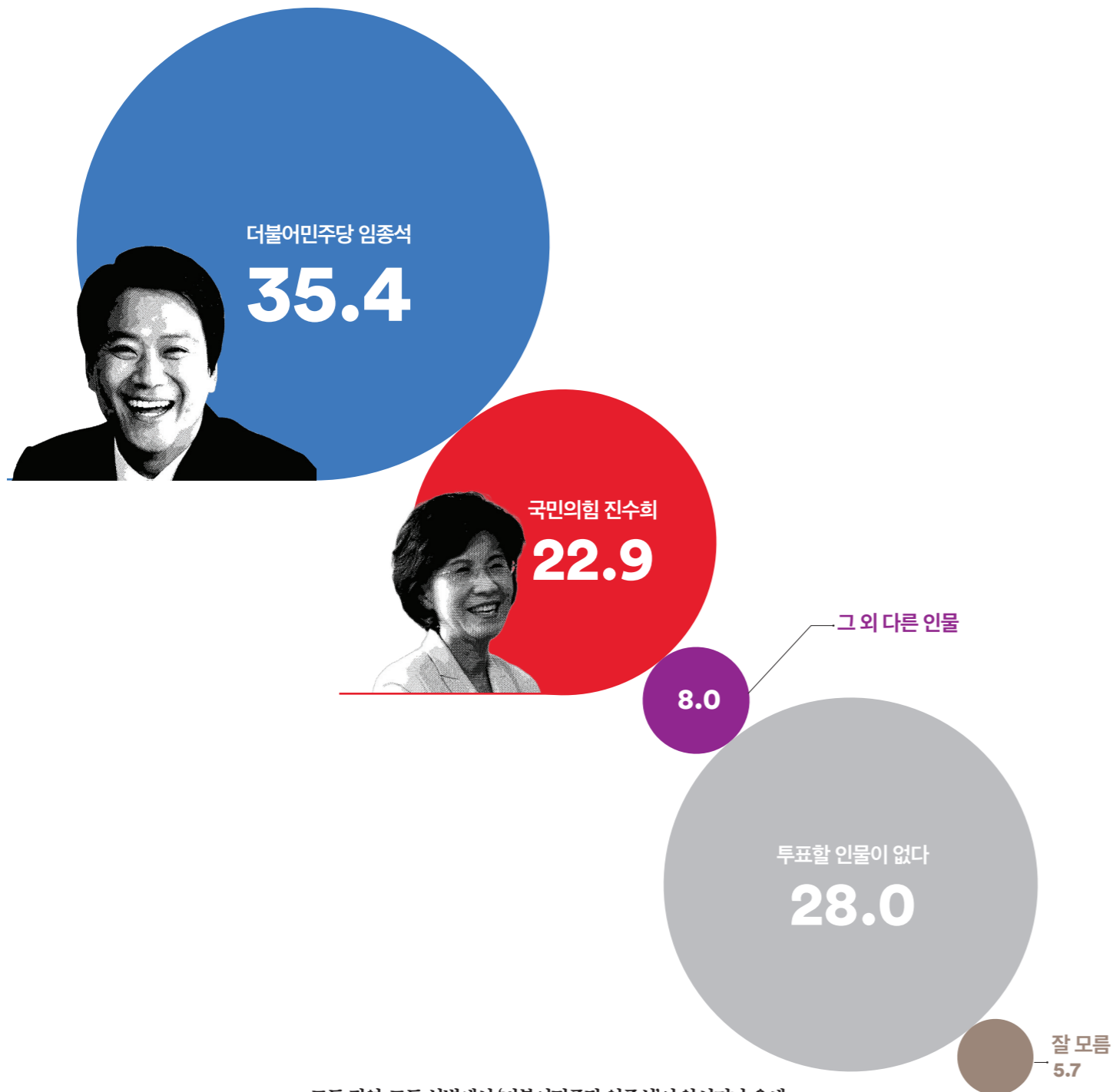
적합한 인물이 없다+모름·무응답 비율 69.7%

적극 투표층에서는 ‘진수희’ 14.7% vs ‘권오현’ 11.9% (격차 28%p)

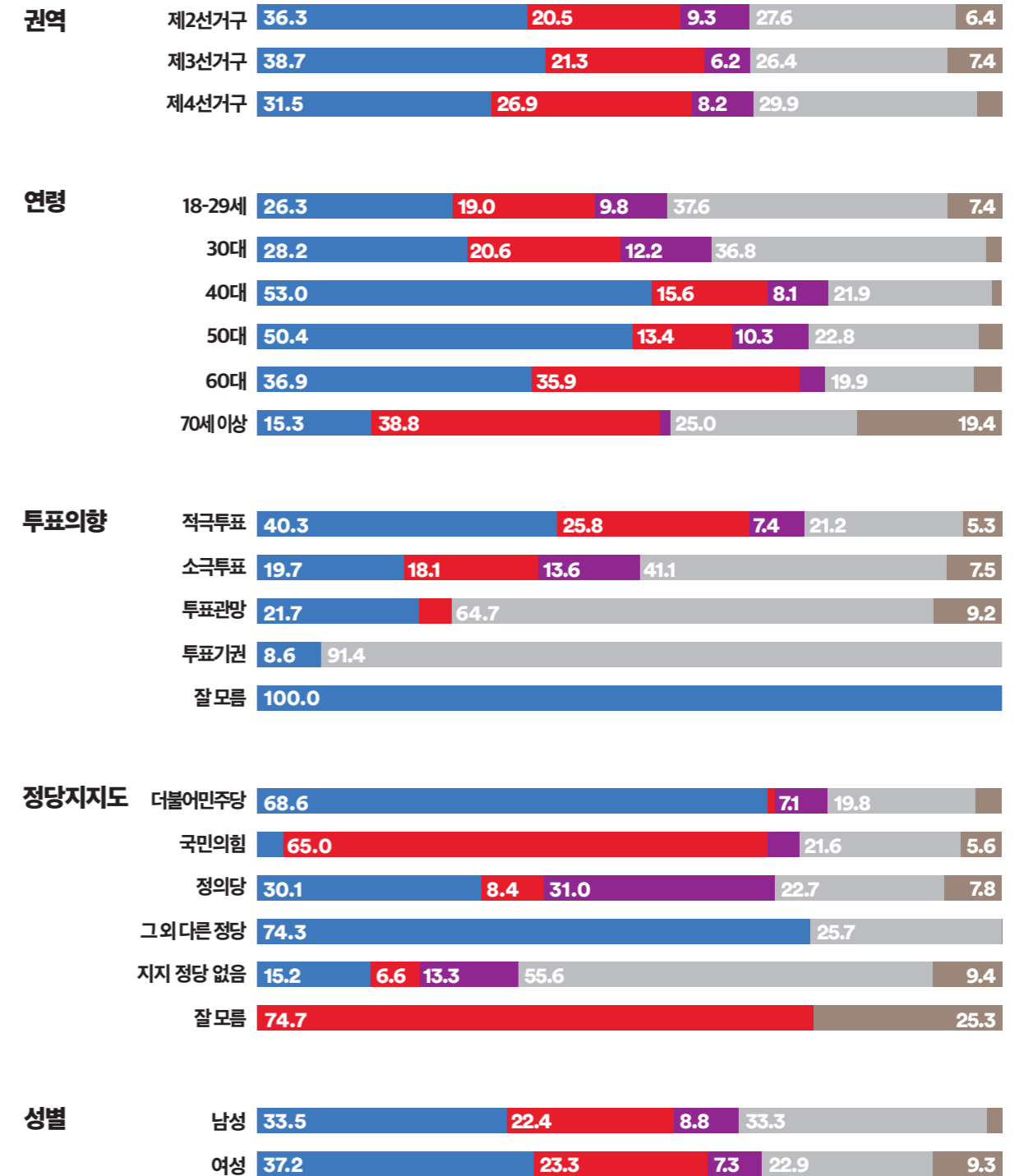


진수희 권오현 그 외 다른 인물 적합한 인물이 없다 모르겠다

Q. 만약 다음 인물들이 맞붙는다면, 누구에게 투표하시겠습니까?

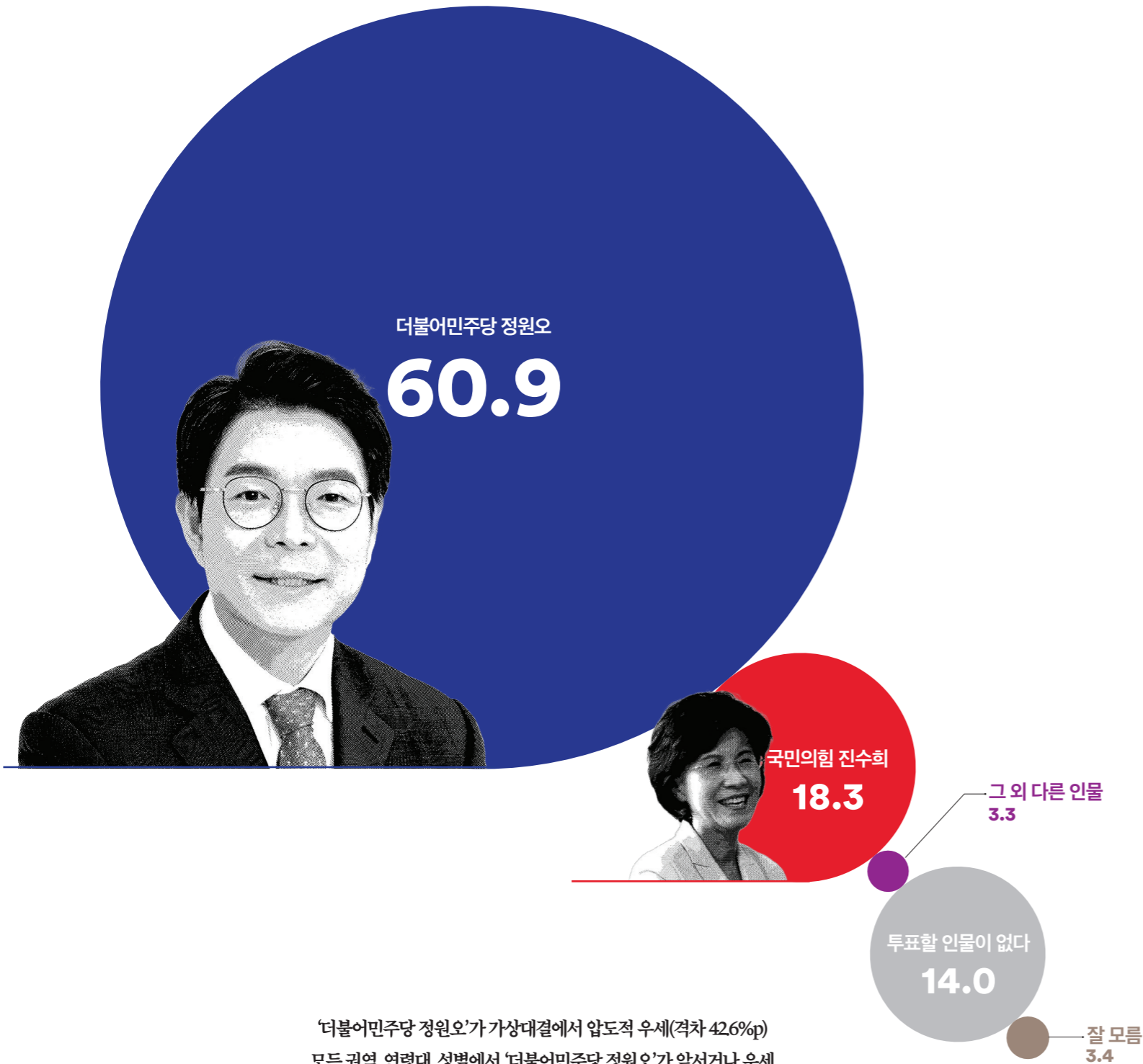


모든 권역, 모든 성별에서 '더불어민주당 임종석'이 앞서거나 우세
60대 이하는 '더불어민주당 임종석'이 앞서거나 우세, 70세 이상에서는 '국민의힘 진수희'가 우세
무당층에서는 '더불어민주당 임종석' 15.2% vs '국민의힘 진수희' 6.6% (격차 8.6%p)
중도층에서는 '더불어민주당 임종석' 32.7% vs '국민의힘 진수희' 21.7% (격차 11.0%p)
적극 투표층에서는 '더불어민주당 임종석' 40.3% vs '국민의힘 진수희' 25.8% (격차 14.5%p)

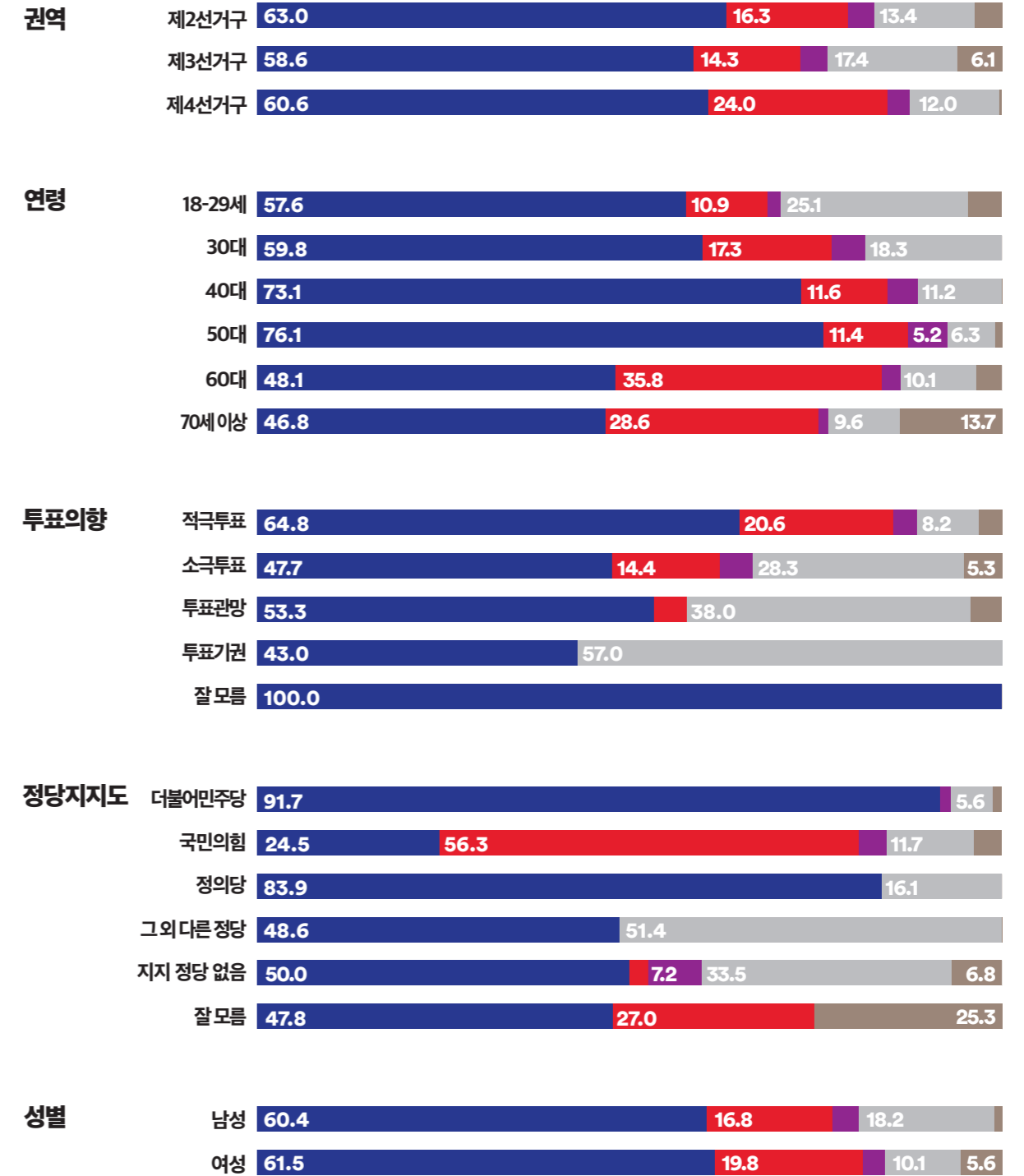


더불어민주당 임종석 국민의힘 진수희 그 외 다른 인물
적합한 인물이 없다 모르겠다

Q. 만약 다음 인물들이 맞붙는다면, 누구에게 투표하시겠습니까?



'더불어민주당 정원오'가 가상대결에서 압도적 우세(격차 42.6%p)
모든 권역, 연령대, 성별에서 '더불어민주당 정원오'가 앞서거나 우세
무당층에서는 '더불어민주당 정원오' 50.0% vs '국민의힘 진수희' 25%로 나타남 (격차 47.5%p)
중도층에서는 '더불어민주당 정원오' 66.5% vs '국민의힘 진수희' 15.8% (격차 50.7%p)
적극 투표층에서는 '더불어민주당 정원오' 64.8% vs '국민의힘 진수희' 20.6%로 나타남 (격차 44.2%p)



■ 더불어민주당 정원오 ■ 국민의힘 진수희 ■ 그 외 다른 인물
■ 적합한 인물이 없다 ■ 모르겠다

WWW.
FLOWERRESEARCH.
COM

여론조사꽃
서울 종로구
서울 중구·성동구 갑
총선 특집조사
보고서

DR_202311_05

여론조사 

대한민국 마음의 지도를 그린다