

여론조사 꽃

경기 남양주 을

충남 논산·계룡·금산

총선 특집조사

보고서

CATI

조사기간: 2023년 11월 15일 ~ 11월 16일

여론조사꽃

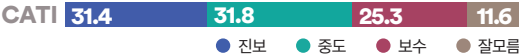
경기 남양주 읍

총선 특집조사

보고서

CATI

이념성향별 응답자 비율



CATI 조사개요

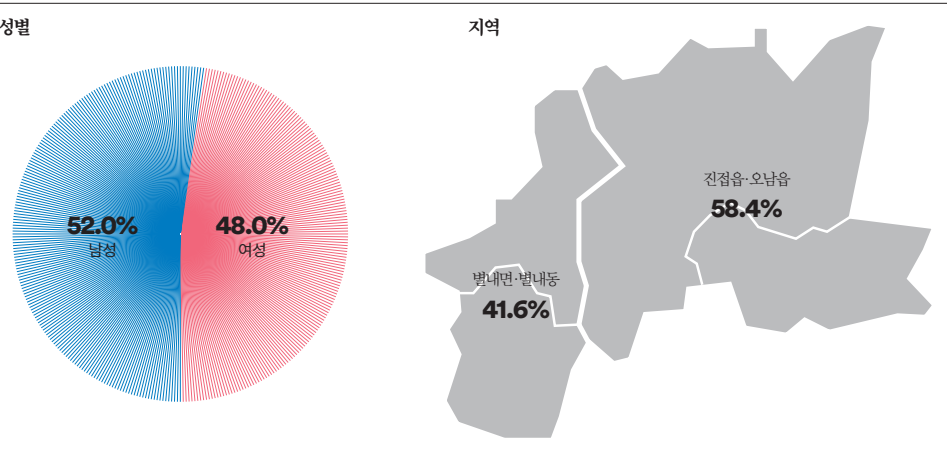
모 집 단	경기도 남양주시 읍 선거구 거주 만18세 이상 남녀
표본크기	510명
표본오차	±4.3%포인트(95% 신뢰수준)
표집방법	성별, 연령대별, 권역별 비례할당 후 무작위 추출
조사방법	통신3사(전체 15,000개 / SKT: 7,500, KT: 4,500, LGU+: 3,000)제공 무선가상번호 활용 CATI 전화면접조사
가중방법	행정안전부 2023년 10월 31일 기준 성별, 연령대별, 권역별 인구 기준 가중치 산출(셀가중)
응답률	13.0% [총 통화시도 3,914명]
조사기간	2023년 11월 15일 ~ 11월 16일(2일간)
조사기관	(주)여론조사꽃

본 조사 결과의 저작권은 (주)여론조사꽃에 있습니다.
무단 복제, 배포, 수정은 불가하며 보도, 연구, 교육 등 정당한 범위 안에서 공익적 목적을 위해
(주)여론조사꽃의 자료를 인용할 경우 출처에 대한 명기와 함께 선거여론조사기준 108조 규정에 따라
'조사의뢰자', '선거여론조사기관', '조사일시'를 반드시 준수하여 인용해 주시기 바랍니다.

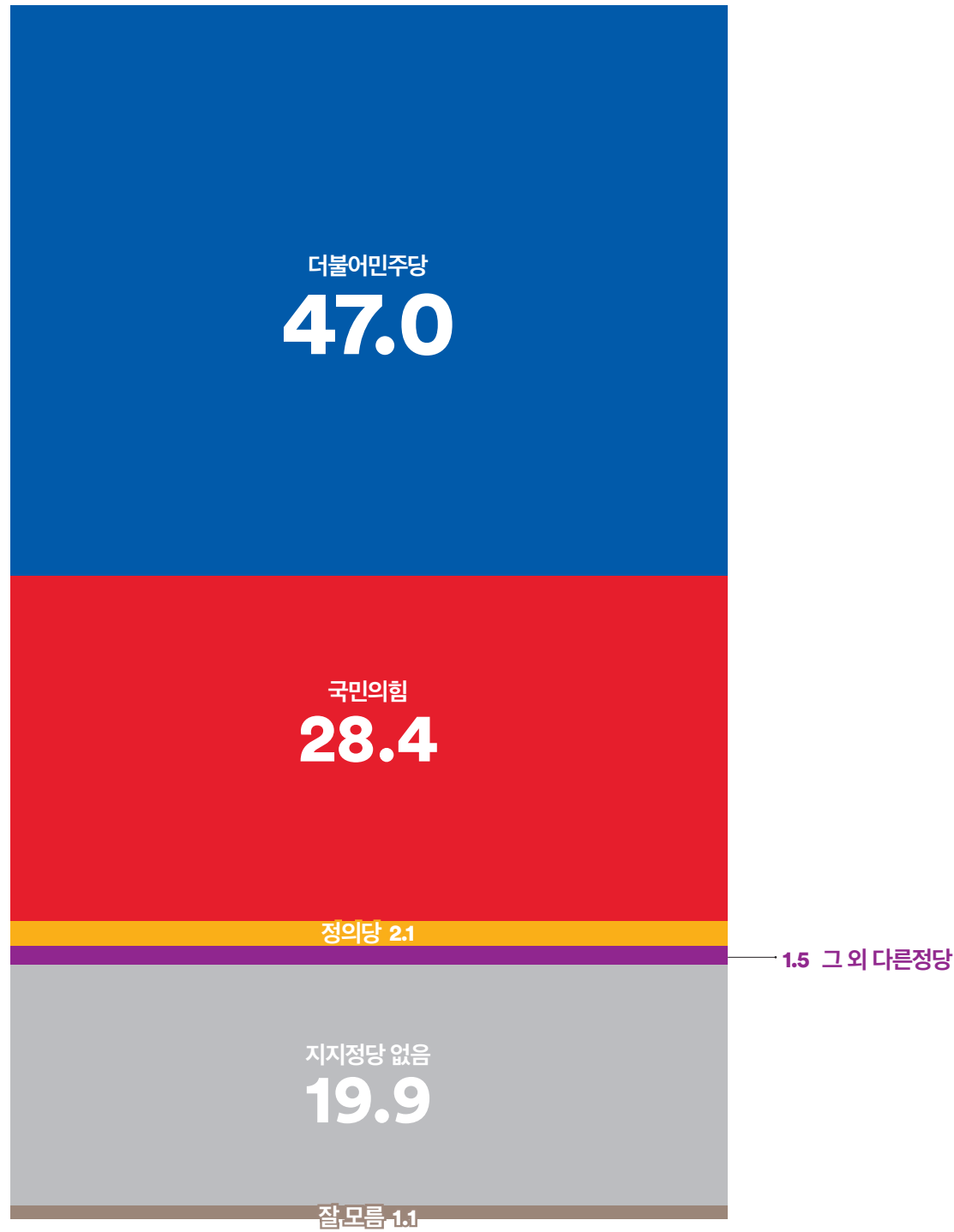
WWW.
FLOWERRESEARCH.
COM

응답자 특성			조사완료 사례수(A)		가중값 적용 기준(B)		가중값배율 (B/A)
			사례수(명)	비율(%)	사례수(명)	비율(%)	
	전체		510	100.0%	510	100.0%	1.00
	성별	남성	265	52.0	252	49.4	0.95
		여성	245	48.0	258	50.6	1.05
	연령	만18~29세	84	16.5	83	16.3	0.99
		30대	71	13.9	71	13.9	1.00
		40대	99	19.4	105	20.6	1.06
		50대	111	21.8	106	20.8	0.95
60대		80	15.7	82	16.1	1.03	
70세 이상		65	12.7	63	12.4	0.97	
권역	진접읍·오남읍	298	58.4	307	60.2	1.03	
	별내면·별내동	212	41.6	203	39.8	0.96	

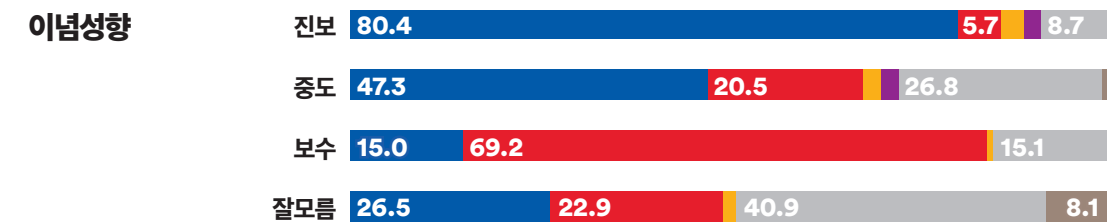
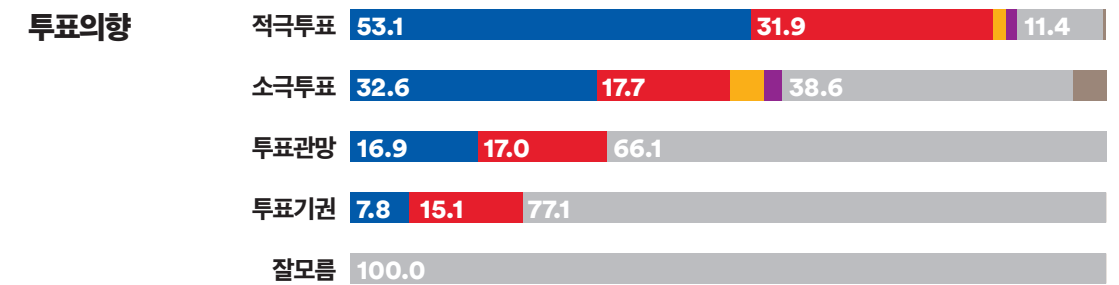
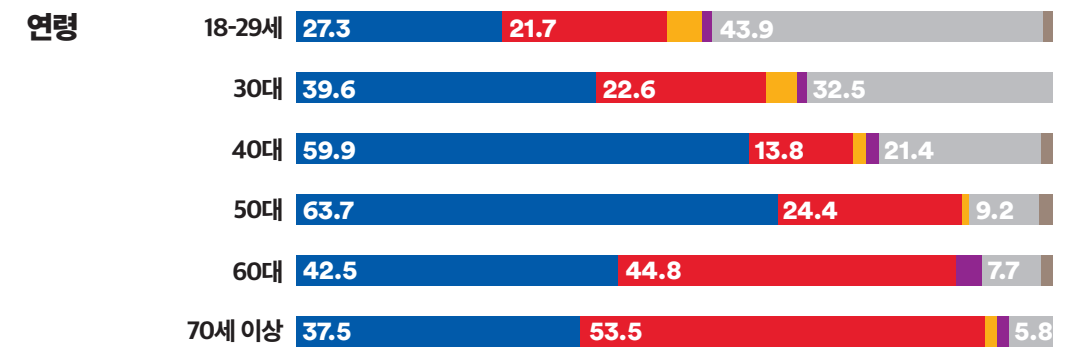
본 조사결과는 표본조사이므로 결괏값 해석 시 표본오차를 반드시 고려해야 하며 통계보정을 위해 주민등록인구통계를 기반으로 성·연령대·지역(권역)별 사후가중을 실시하였습니다.
사례수가 30명 미만일 경우, 이상치(outlier: 변수의 분포에서 비정상적으로 분포를 벗어난 값)의 영향을 크게 받을 수 있으므로 결과 해석에 유의해야 합니다.
결괏값은 소수점 둘째 자리에서 반올림하여 첫째 자리까지 표기하였으며 결과에 대한 단순 합산 시 반올림 오차(round-off error)가 발생할 수 있습니다. 이에 따라 세부 항목의 단순 합은 100.0%가 아닌 99.9% 또는 100.1%로 나타날 수 있습니다.
호감도 측정 결과를 기반으로 산출한 지수(Index)는 비율과 구분하기 위해 소수점 첫 번째 자리에서 반올림한 정수로 표기합니다.



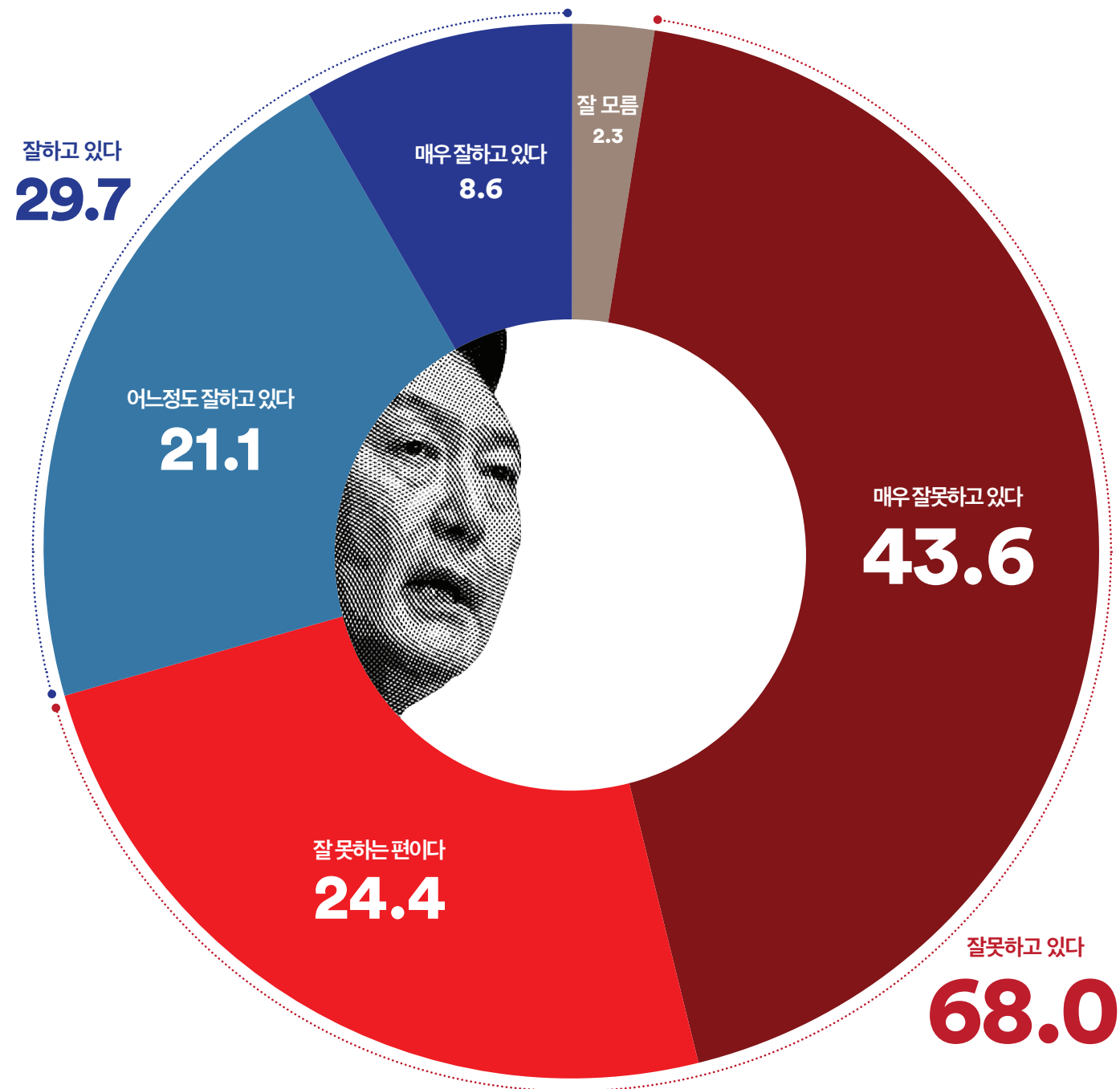
Q. 평소 지지하거나 조금이라도 더 호감이 가는 정당은 다음 중 어디입니까?



경기 남양주시 을 선거구의 모든 권역에서 '더불어민주당'이 앞서거나 우세
50대 이하에서는 '더불어민주당', 60대 이상에서는 '국민의힘'이 앞서거나 우세
적극 투표층에서는 '더불어민주당' 우세(격차 21.2%p)

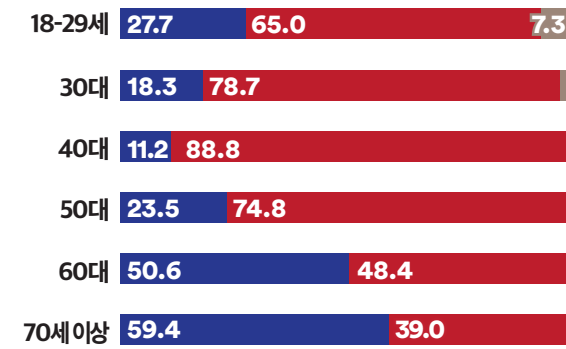


Q. 윤석열 대통령의 국정 운영에 대해 어떻게 평가하십니까?

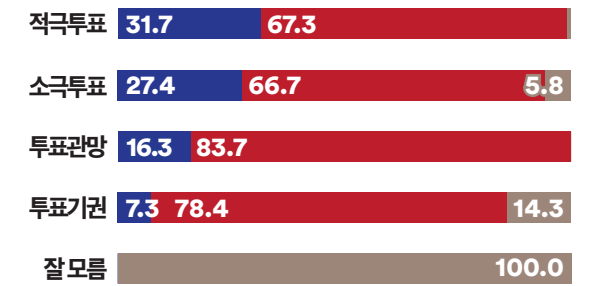


경기도 남양주시 을 선거구의 모든 권역에서 '부정' 평가 우세
50대 이하 연령층에서는 '부정' 평가 우세, 60대 이상에서는 '긍정' 평가 앞섬
진보·중도층은 '부정' 평가, 보수층은 '긍정' 평가 우세(중도층의 양당 간 격차 51.1%p)
적극 투표층에서도 '부정' 평가 우세(격차 35.6%p)


연령



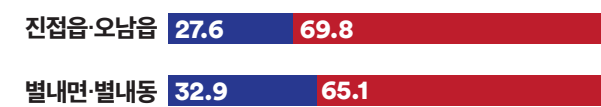
투표의향



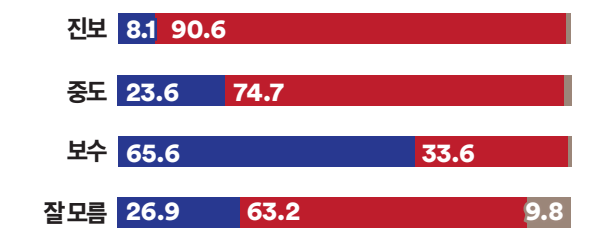
성별



권역

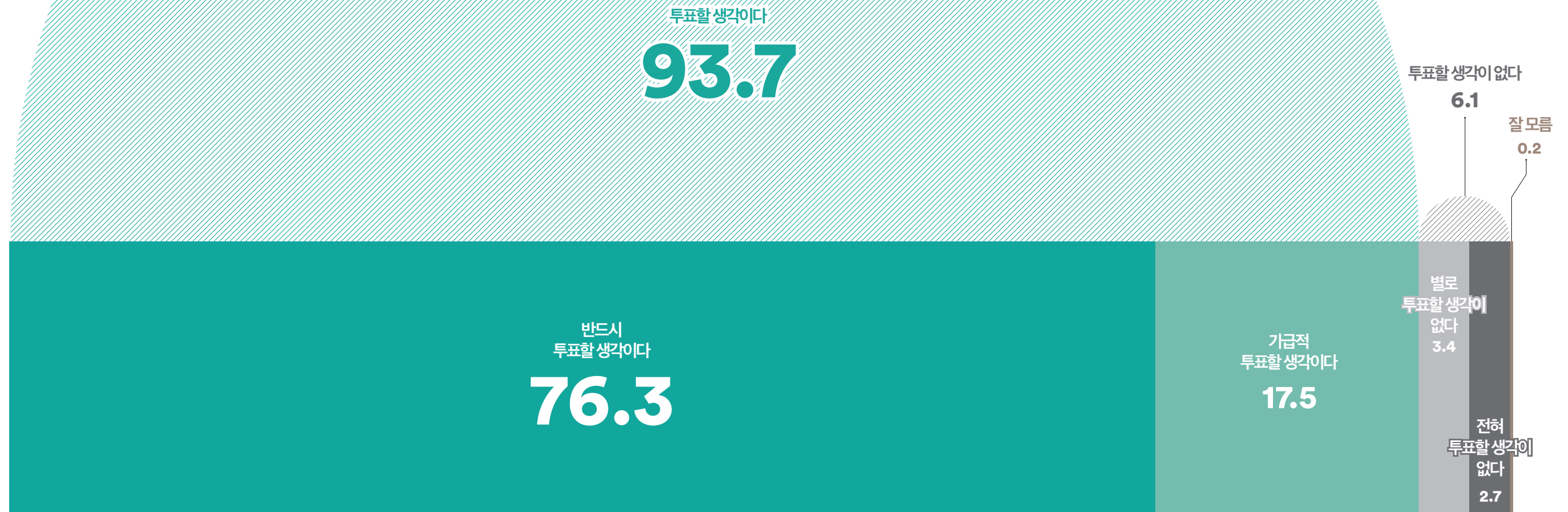


이념성향

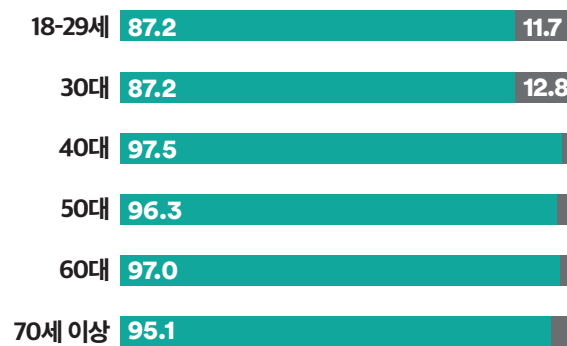


잘하고 있다 잘못하고 있다 모르겠다

Q. 내년 4월에 치러질 제22대 국회의원 선거에 투표하실 생각이십니까?



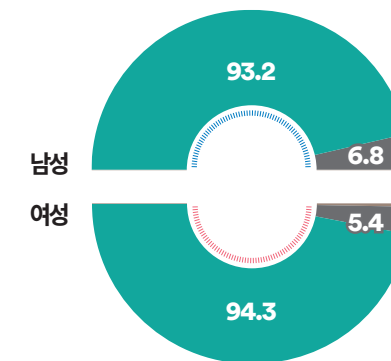
연령



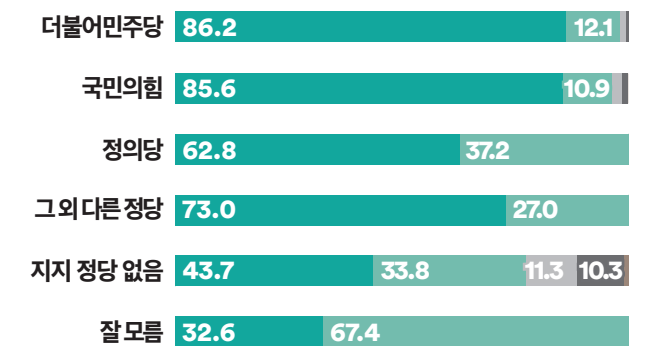
권역



성별



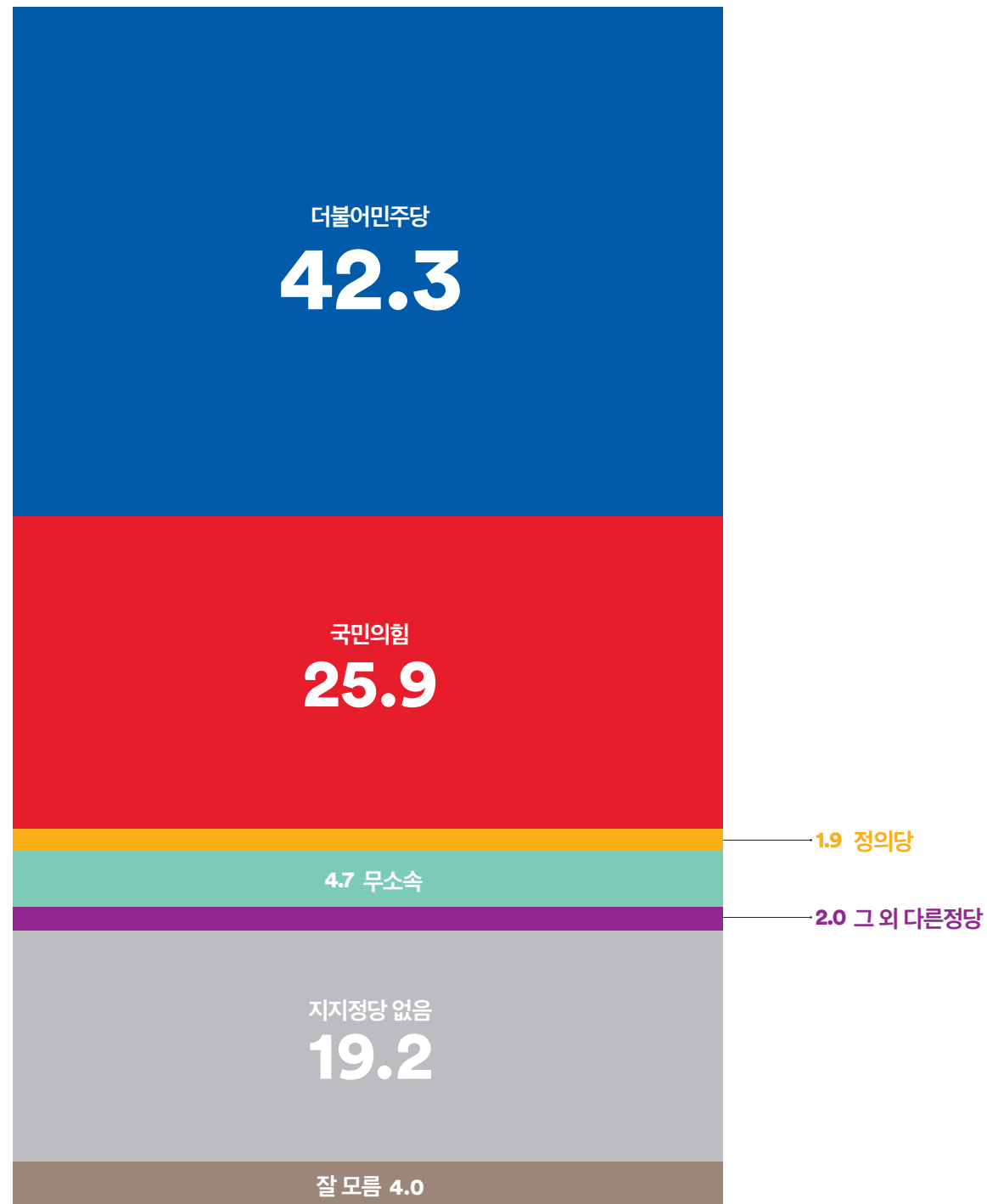
정당지지도



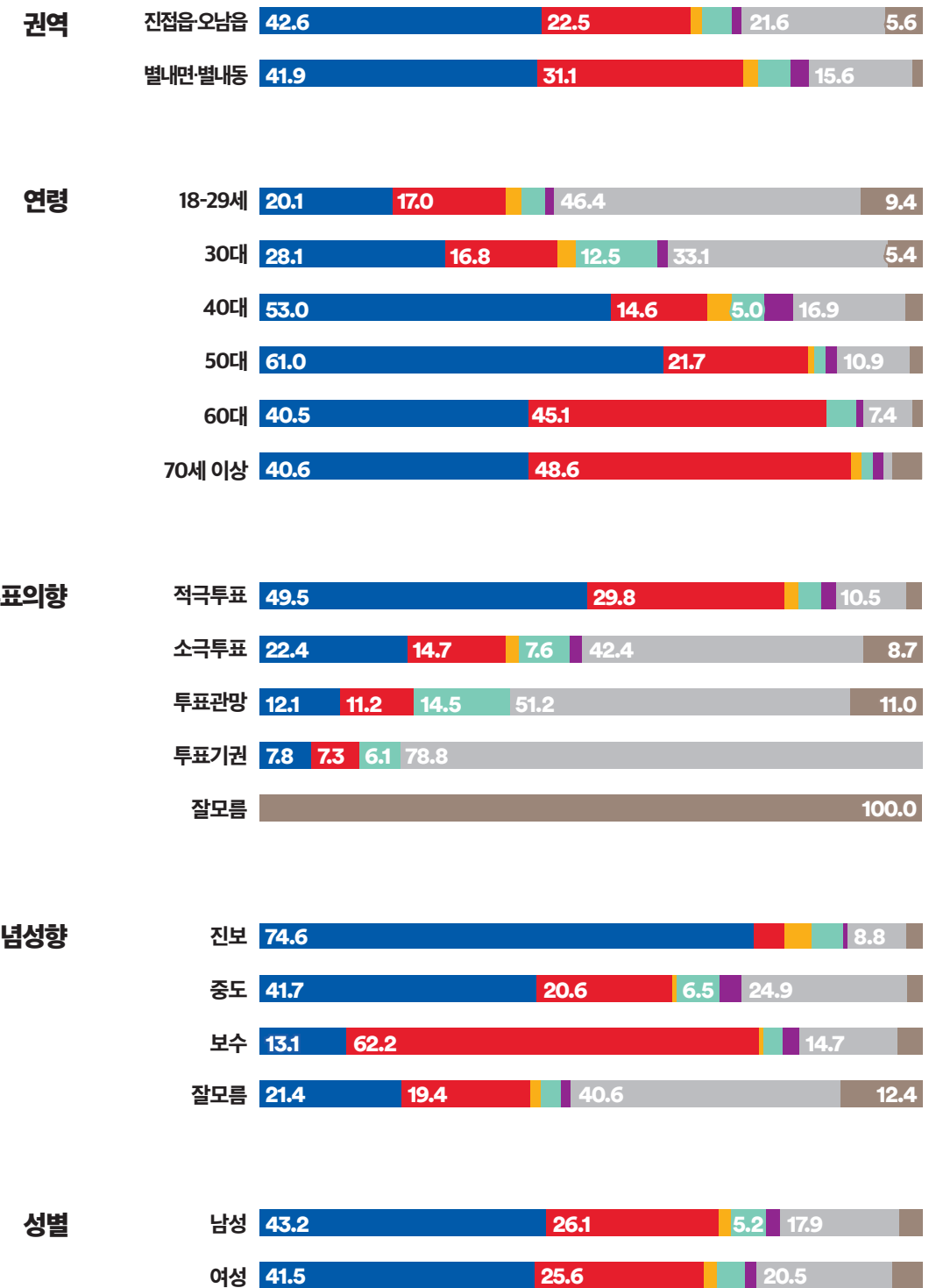
투표할 생각이다 투표할 생각이 없다 모르겠다



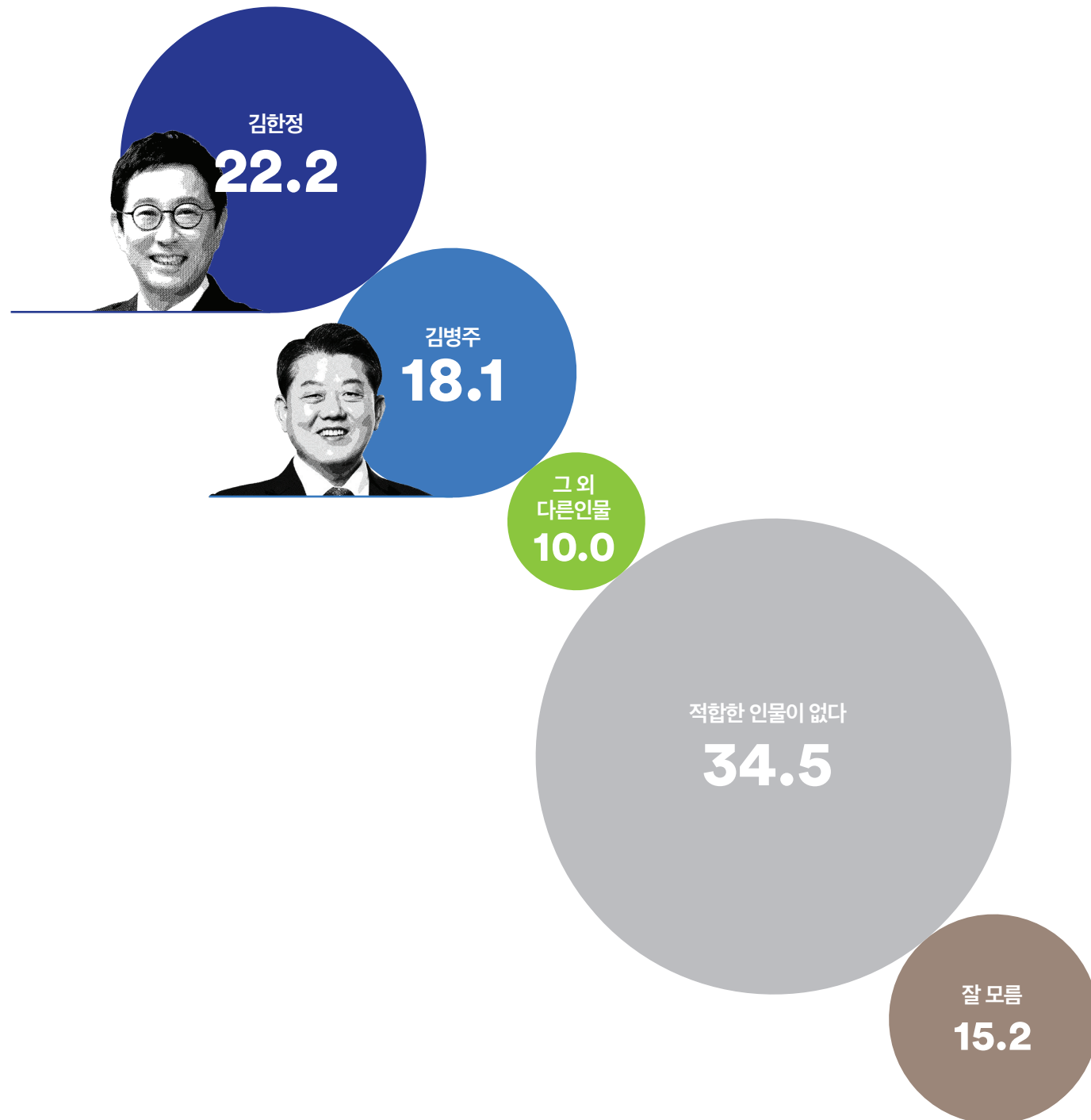
Q. 경기도 남양주시 을 선거구의 지역구 국회의원으로 어느 정당의 후보가 당선되어야 한다고 생각하십니까?



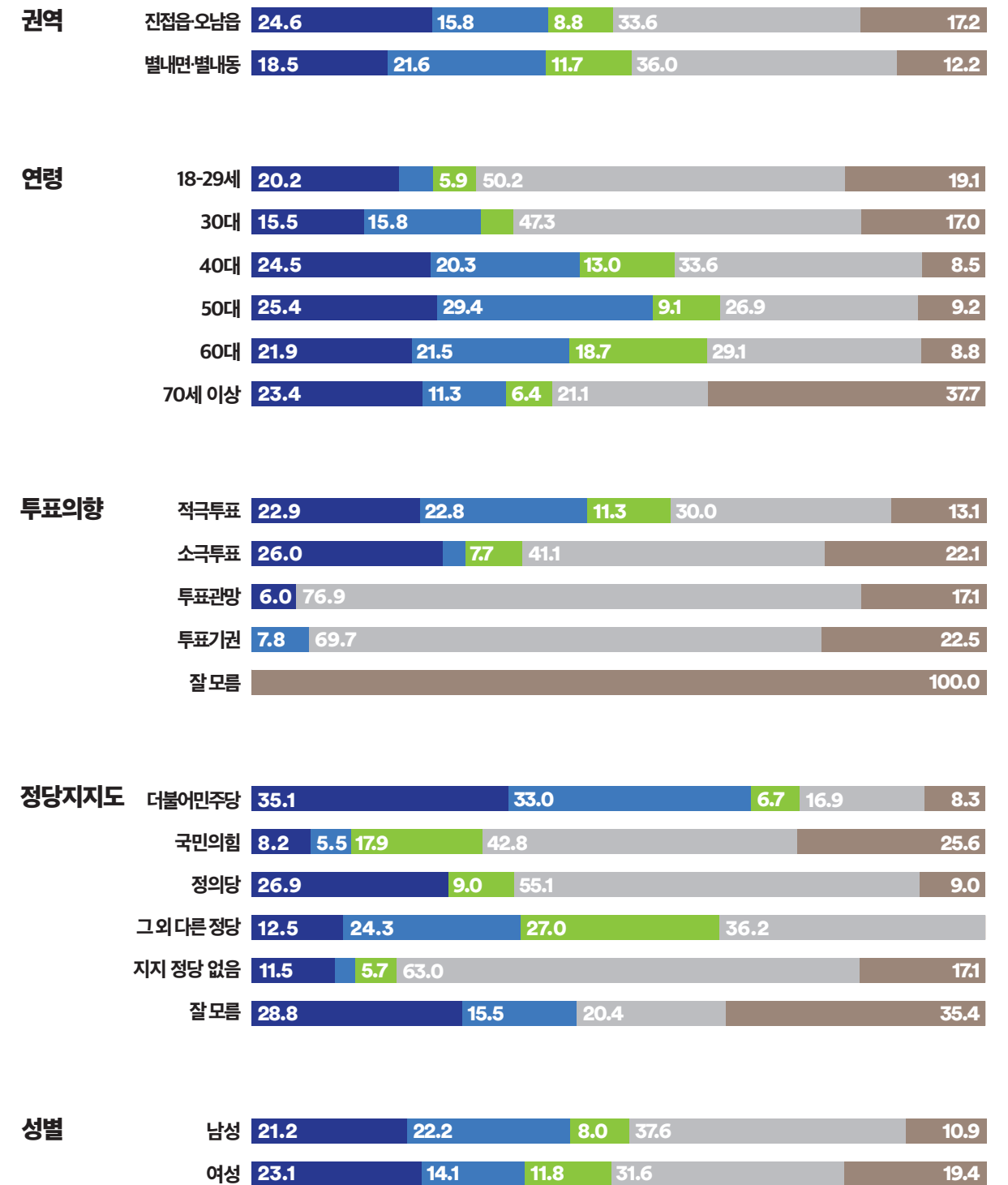
모든 권역, 모든 성별에서 '더불어민주당 후보'가 앞서거나 우세(격차 16.4%p)
 50대 이하 연령층에서는 '더불어민주당 후보'가 앞서거나 우세하고, 60대 이상 연령층은 '국민의힘 후보'가 앞섬
 진보·중도층은 '더불어민주당 후보', 보수층은 '국민의힘 후보' 우세(중도층 양당간 격차 21.1%p)
 적극 투표층에서는 '더불어민주당 후보' 우세(격차 19.7%p)



Q. 경기도 남양주시 을 선거구 출마가 거론되는 다음 인물 중 더불어민주당 차기 총선 후보로 누가 더 낫다고 생각하십니까?

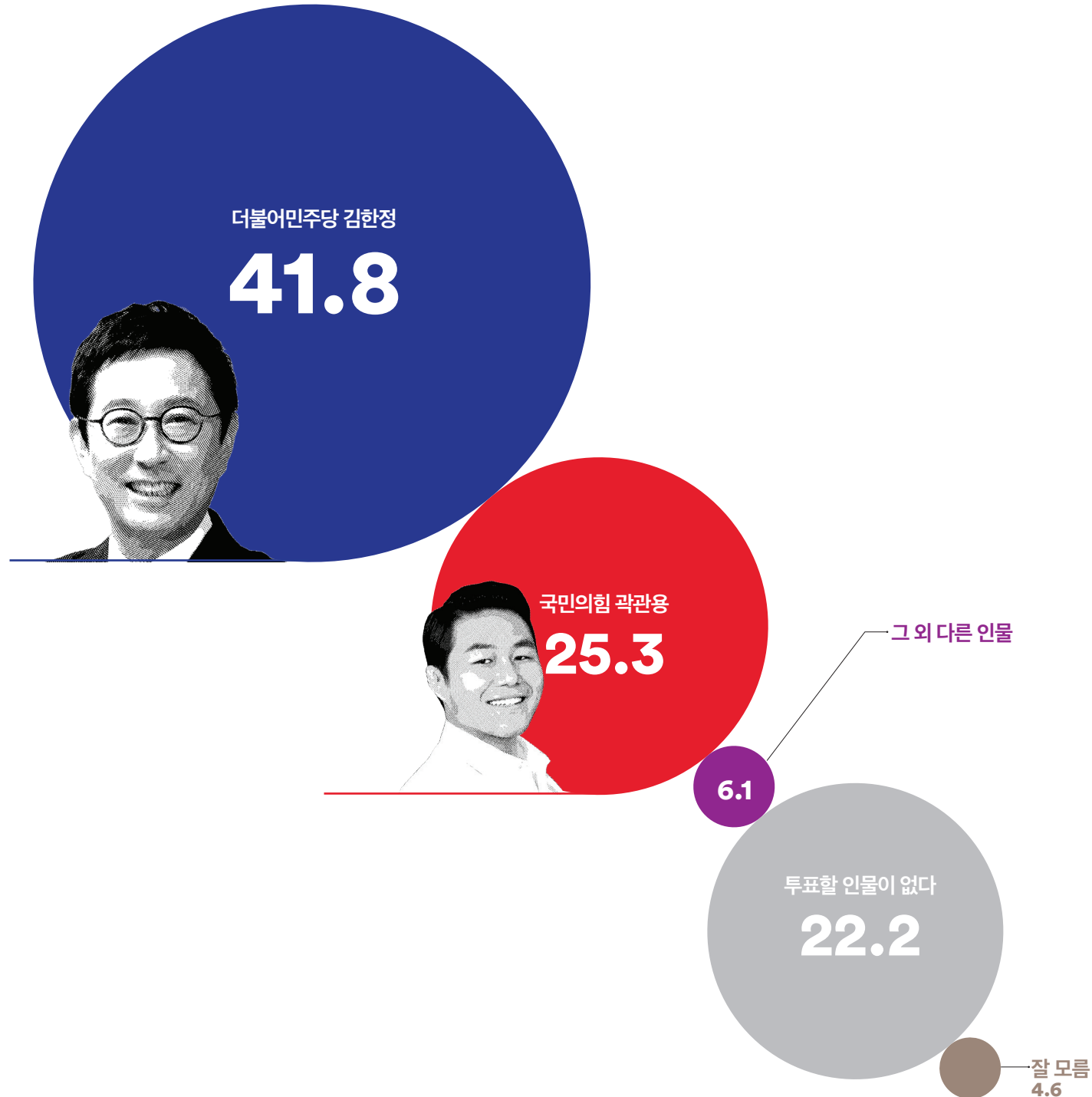


두 후보 중에는 '김한정 의원'이 낫다는 응답이 앞섬 (격차 4.1%p)
 더불어민주당 지지층에서는 '김한정' 35.1% vs '김병주' 33.0% (격차 2.1%p)
 국민의힘 지지층에서는 김한정 8.2% vs 김병주 5.5% (격차 2.7%p)
 중도층에서는 '김한정' 20.3% vs '김병주' 17.7% (격차 2.6%p)
 적극 투표층에서는 '김한정' 22.9% vs '김병주' 22.8%로 나타남 (격차 0.1%p)

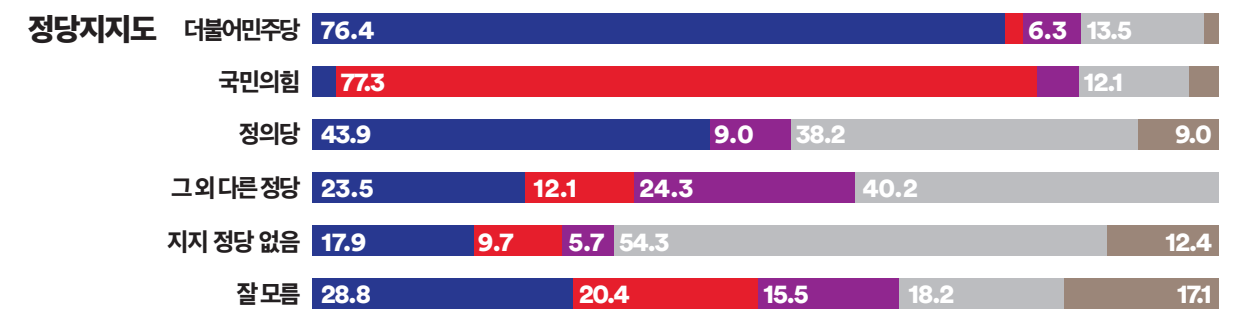
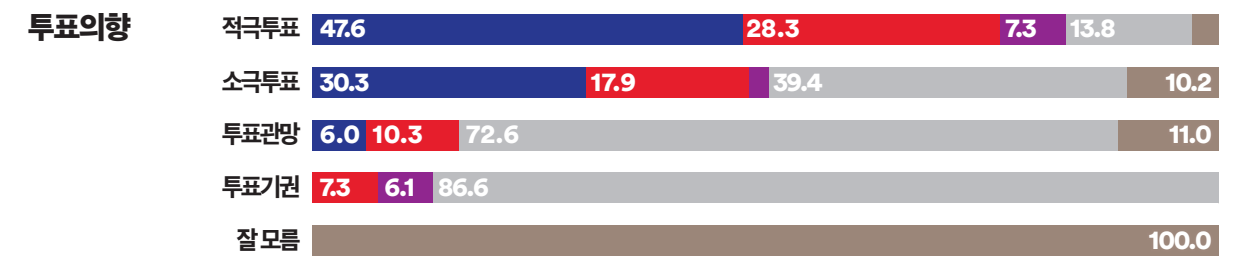
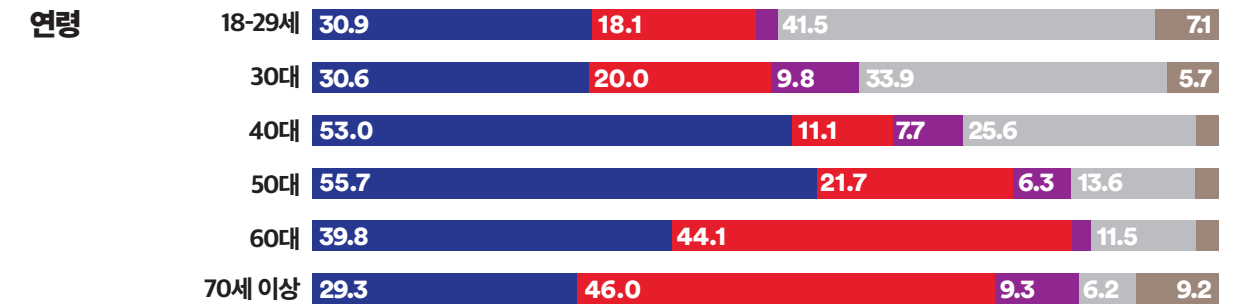


김한정 김병주 그 외 다른인물 적합한 인물이 없다 모르겠다

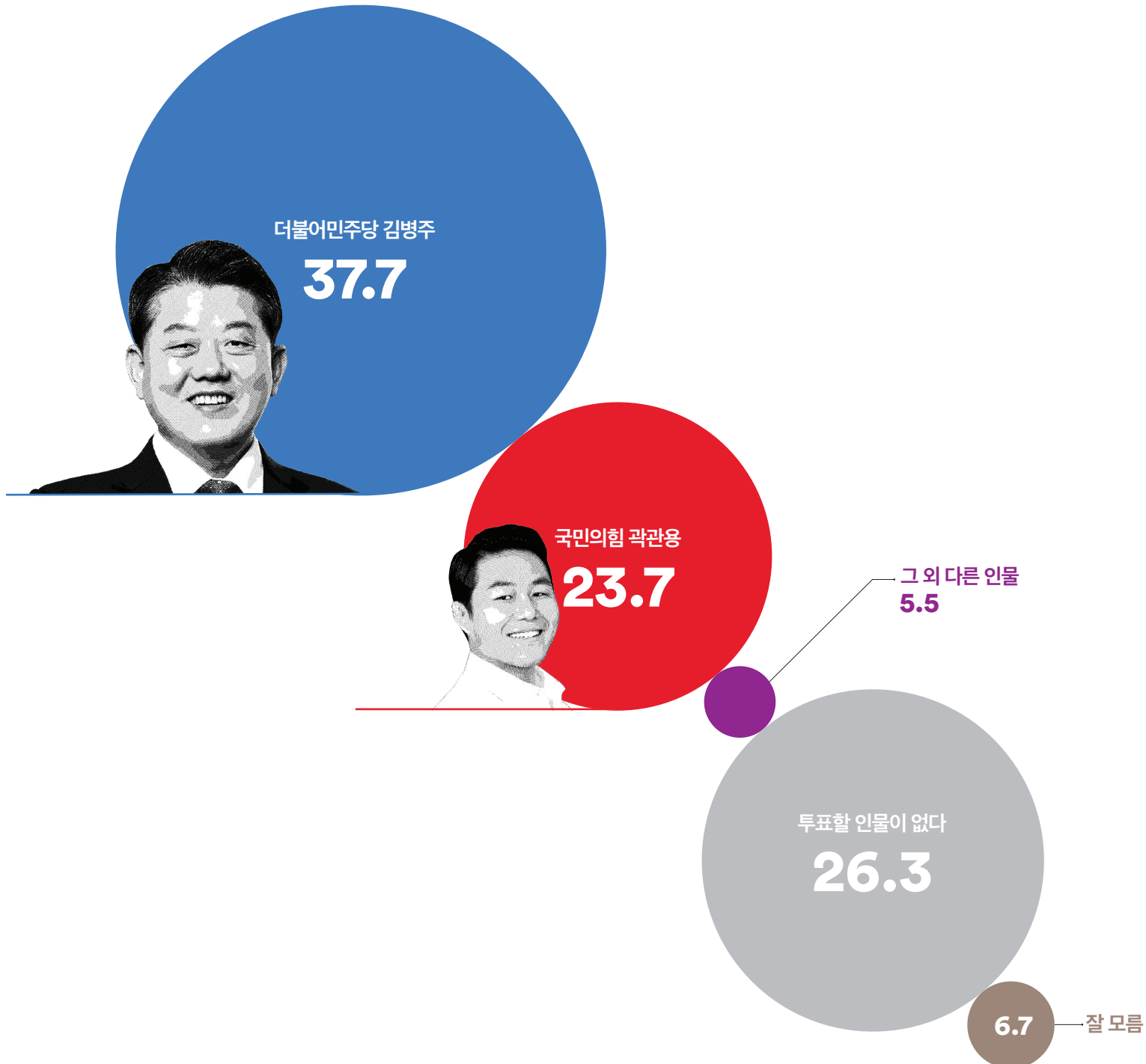
Q. 만약 다음 인물들이 맞붙는다면, 누구에게 투표하시겠습니까?



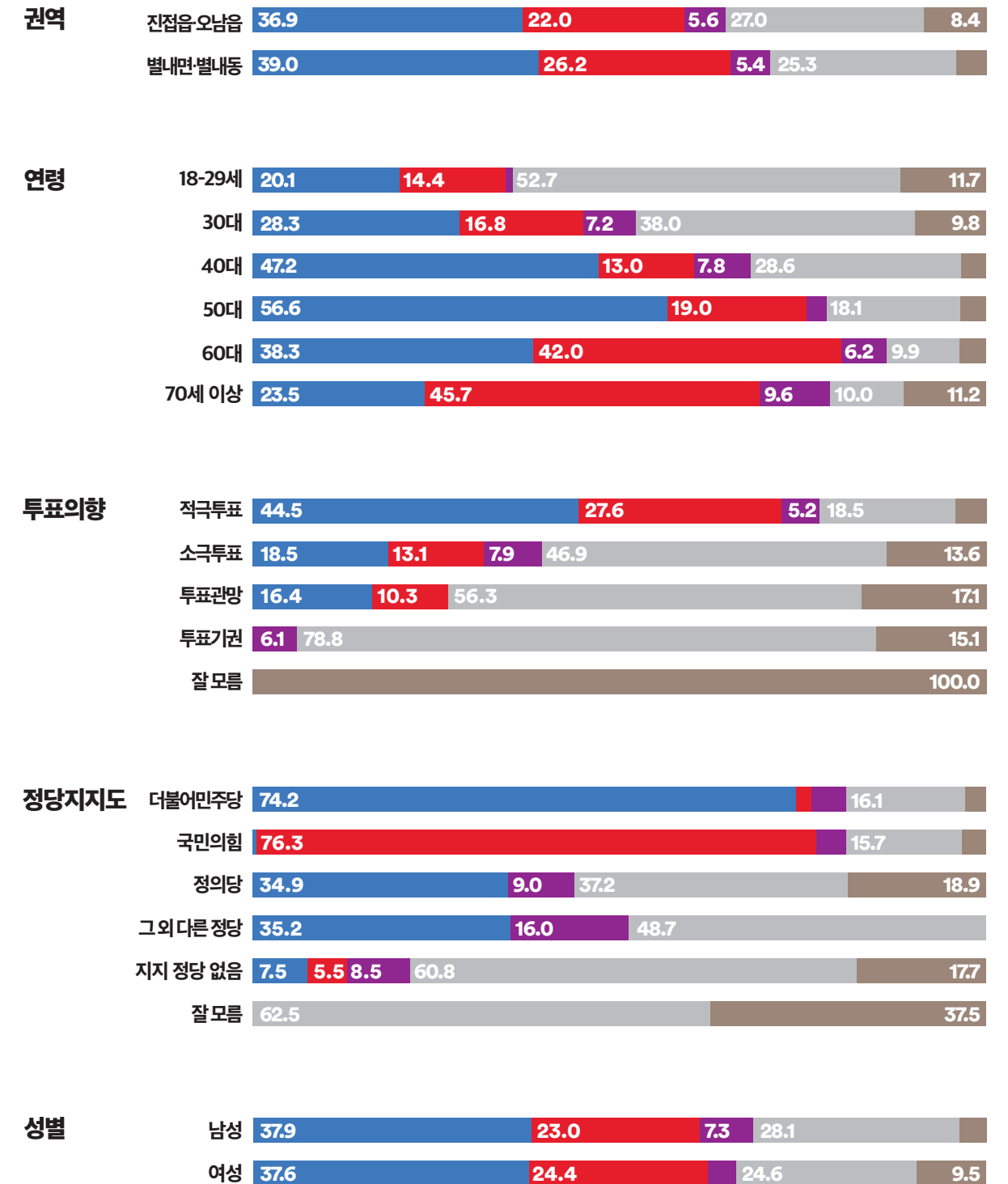
모든 권역과 성별에서 '더불어민주당 김한정'이 앞서거나 우세
50대 이하에서는 '더불어민주당 김한정'이 앞서거나 우세, 60대 이상에서는 '국민의힘 곽관용' 앞섬
무당층에서는 '더불어민주당 김한정' 17.9% vs '국민의힘 곽관용' 9.7%로 나타남 (격차 8.2%p)
중도층에서는 '더불어민주당 김한정' 44.7% vs '국민의힘 곽관용' 19.8% (격차 24.9%p)
적극 투표층에서는 '더불어민주당 김한정' 47.6% vs '국민의힘 곽관용' 28.3%로 나타남 (격차 19.3%p)



Q. 만약 다음 인물들이 맞붙는다면, 누구에게 투표하시겠습니까?



모든 권역, 모든 성별에서 '더불어민주당 김병주'가 앞서거나 우세
50대 이하는 '더불어민주당 김병주', 60대 이상에서는 '국민의힘 곽관용'이 앞서거나 우세
무당층에서는 '더불어민주당 김병주' 7.5% vs '국민의힘 곽관용' 5.5%로 나타남 (격차 20%p)
중도층에서는 '더불어민주당 김병주' 36.6% vs '국민의힘 곽관용' 18.5% (격차 18.1%p)
적극 투표층에서는 '더불어민주당 김병주' 44.5% vs '국민의힘 곽관용' 27.6%로 나타남 (격차 16.9%p)



더불어민주당 김병주
국민의힘 곽관용
그 외 다른 인물
적합한 인물이 없다
모르겠다

충남
논산시
계룡시
금산군

여론조사꽃

충남 논산시·계룡시·금산군

총선 특집조사 보고서

CATI

이념성향별 응답자 비율



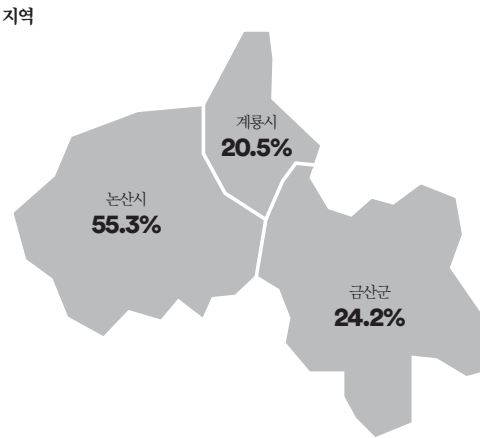
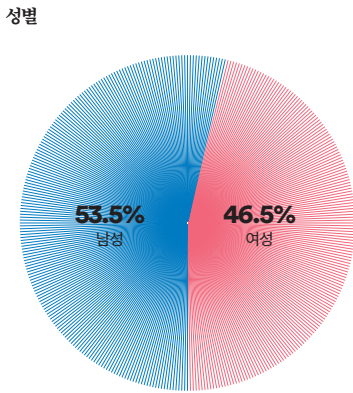
CATI 조사개요

모 집 단	충남 논산시·계룡시·금산군 선거구 거주 만18세 이상 남녀
표본크기	508명
표본오차	±4.3%포인트(95% 신뢰수준)
표집방법	성별, 연령대별, 권역별 비례할당 후 무작위추출
조사방법	통신3사(전체 15,000개 / SKT: 7,500, KT: 4,500, LGU+: 3,000)제공 무선가상번호 활용 CATI 전화면접조사
가중방법	행정안전부 2023년 10월 31일 기준 성별, 연령대별, 권역별 인구 기준 가중치 산출(셀가중)
응답률	12.0% [총 통화시도 4,251명]
조사기간	2023년 11월 15일 ~ 11월 16일(2일간)
조사기관	(주)여론조사꽃

본 조사 결과의 저작권은 (주)여론조사꽃에 있습니다.
무단 복제, 배포, 수정은 불가하며 보도, 연구, 교육 등 정당한 범위 안에서 공익적 목적을 위해
(주)여론조사꽃의 자료를 인용할 경우 출처에 대한 명기와 함께 선거여론조사기준 108조 규정에 따라
'조사의뢰자', '선거여론조사기관', '조사일시'를 반드시 준수하여 인용해 주시기 바랍니다.

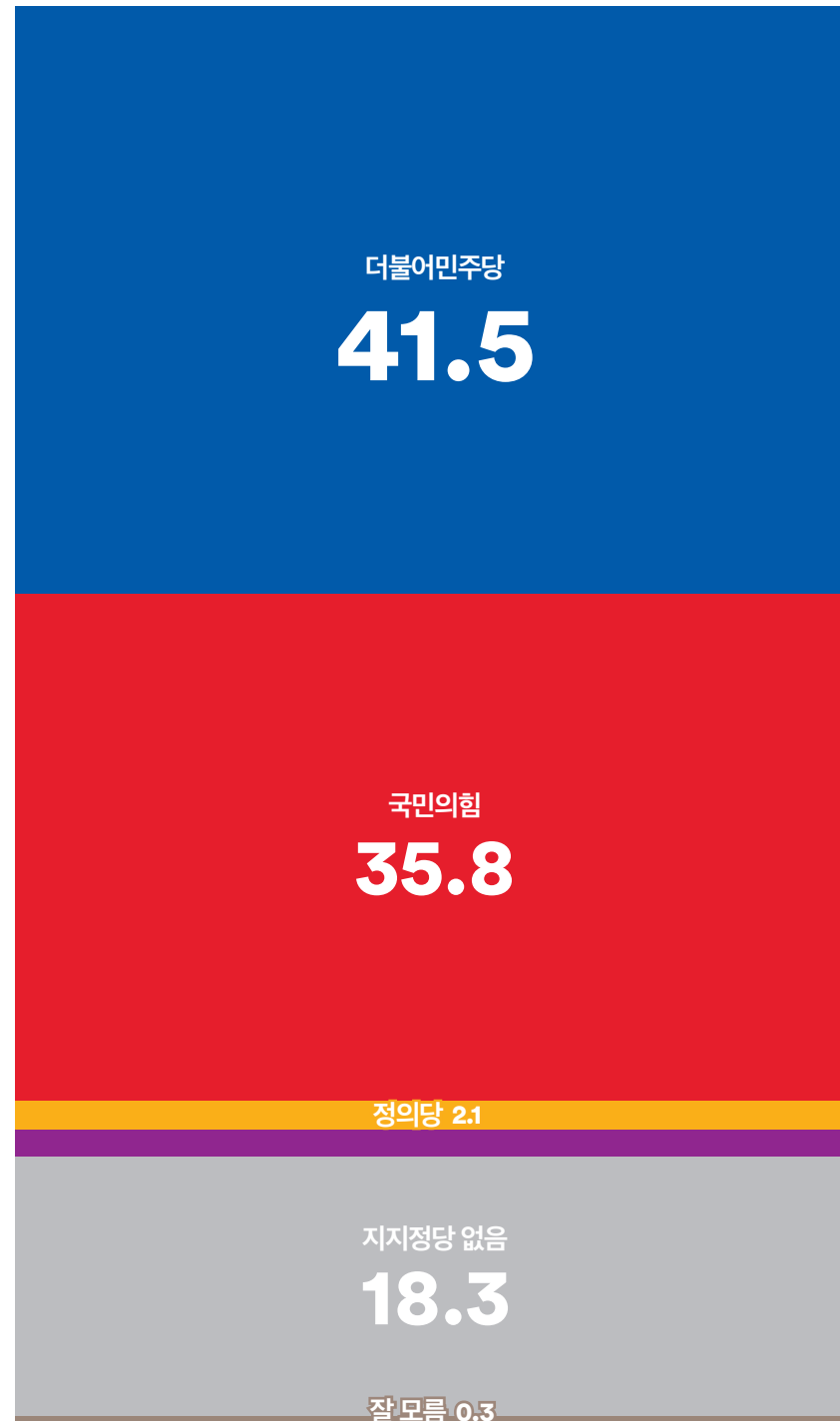
응답자 특성		조사원료 사례수(A)		가중값 적용 기준(B)		가중값배율 (B/A)
		사례수(명)	비율(%)	사례수(명)	비율(%)	
전체		508	100.0%	508	100.0%	1.00
성별	남성	272	53.5	254	50.0	0.93
	여성	236	46.5	254	50.0	1.08
연령	만18-29세	63	12.4	62	12.2	0.98
	30대	58	11.4	50	9.8	0.86
	40대	83	16.3	77	15.2	0.93
	50대	106	20.9	100	19.7	0.94
	60대	112	22.0	108	21.3	0.96
	70세 이상	86	16.9	111	21.9	1.29
권역	논산시	281	55.3	276	54.3	0.98
	계룡시	104	20.5	106	20.9	1.02
	금산군	123	24.2	126	24.8	1.02

본 조사결과는 표본조사이므로 결괏값 해석 시 표본오차를 반드시 고려해야 하며 통계보정을 위해 주민등록인구통계를 기반으로 성·연령대·지역(권역)별 사후가중을 실시하였습니다.
사례수가 30명 미만일 경우, 이상치(outlier: 변수의 분포에서 비정상적으로 분포를 벗어난 값)의 영향을 크게 받을 수 있으므로 결과 해석에 유의해야 합니다.
결괏값은 소수점 둘째 자리에서 반올림하여 첫째 자리까지 표기하였으며 결과에 대한 단수 합산 시 반올림 오차(round-off error)가 발생할 수 있습니다. 이에 따라 세부 항목의 단순 합은 100.0%가 아닌 99.9% 또는 100.1%로 나타날 수 있습니다.
호감도 측정 결과를 기반으로 산출한 지수(Index)는 비율과 구분하기 위해 소수점 첫 번째 자리에서 반올림한 정수로 표기합니다.




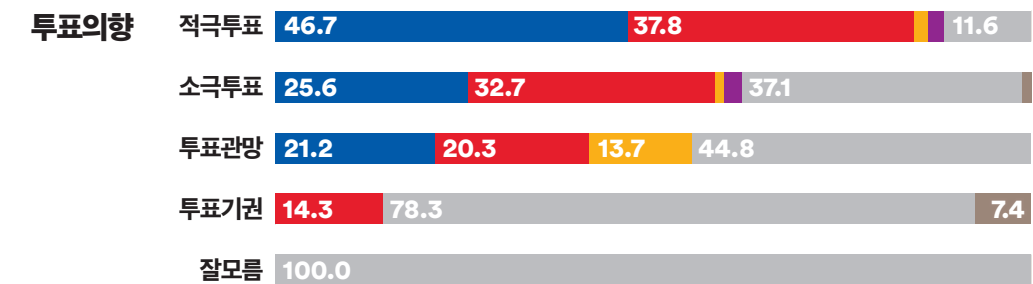
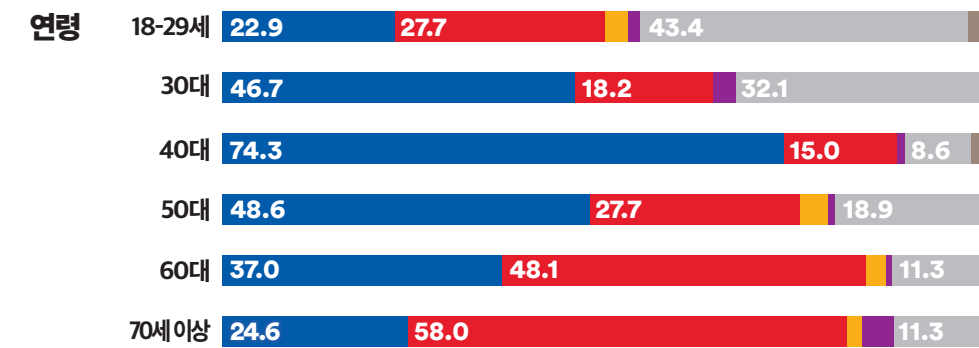

WWW.
FLOWERRESEARCH.
COM

Q. 평소 지지하거나 조금이라도 더 호감이 가는 정당은 다음 중 어디입니까?




1.9 그 외 다른정당


충남 논산시·계룡시에서는 '더불어민주당' 앞섰, 금산군에서는 '국민의힘' 앞섰
30-50대에서는 '더불어민주당' 우세, 18-29세와 60대 이상에서는 '국민의힘'이 앞서거나 우세
진보층·중도층은 '더불어민주당', 보수층은 '국민의힘'이 우세(중도층의 양당 간 격차 18.9%p)
적극 투표층에서는 '더불어민주당' 우세(격차 8.9%p)



Q. 내년 4월에 치러질 제22대 국회의원 선거에 투표하실 생각이십니까?



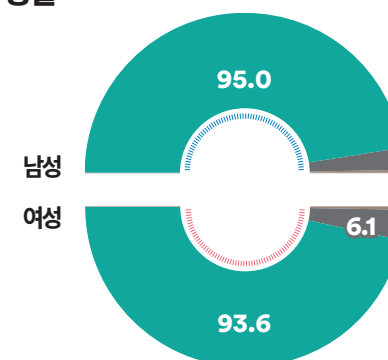
연령



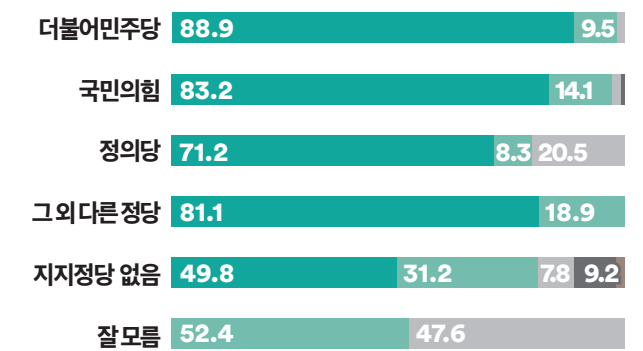
권역



성별



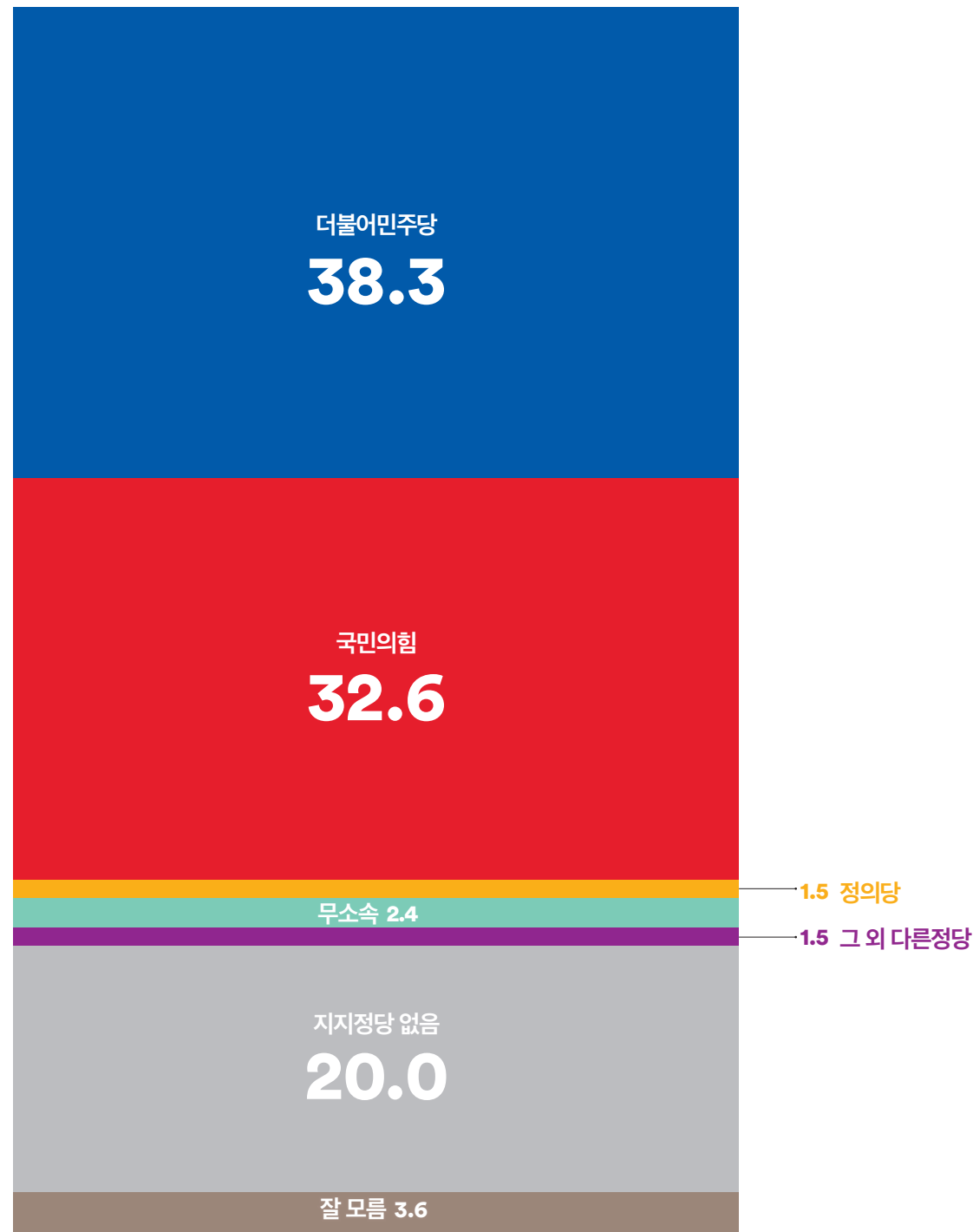
정당지지도



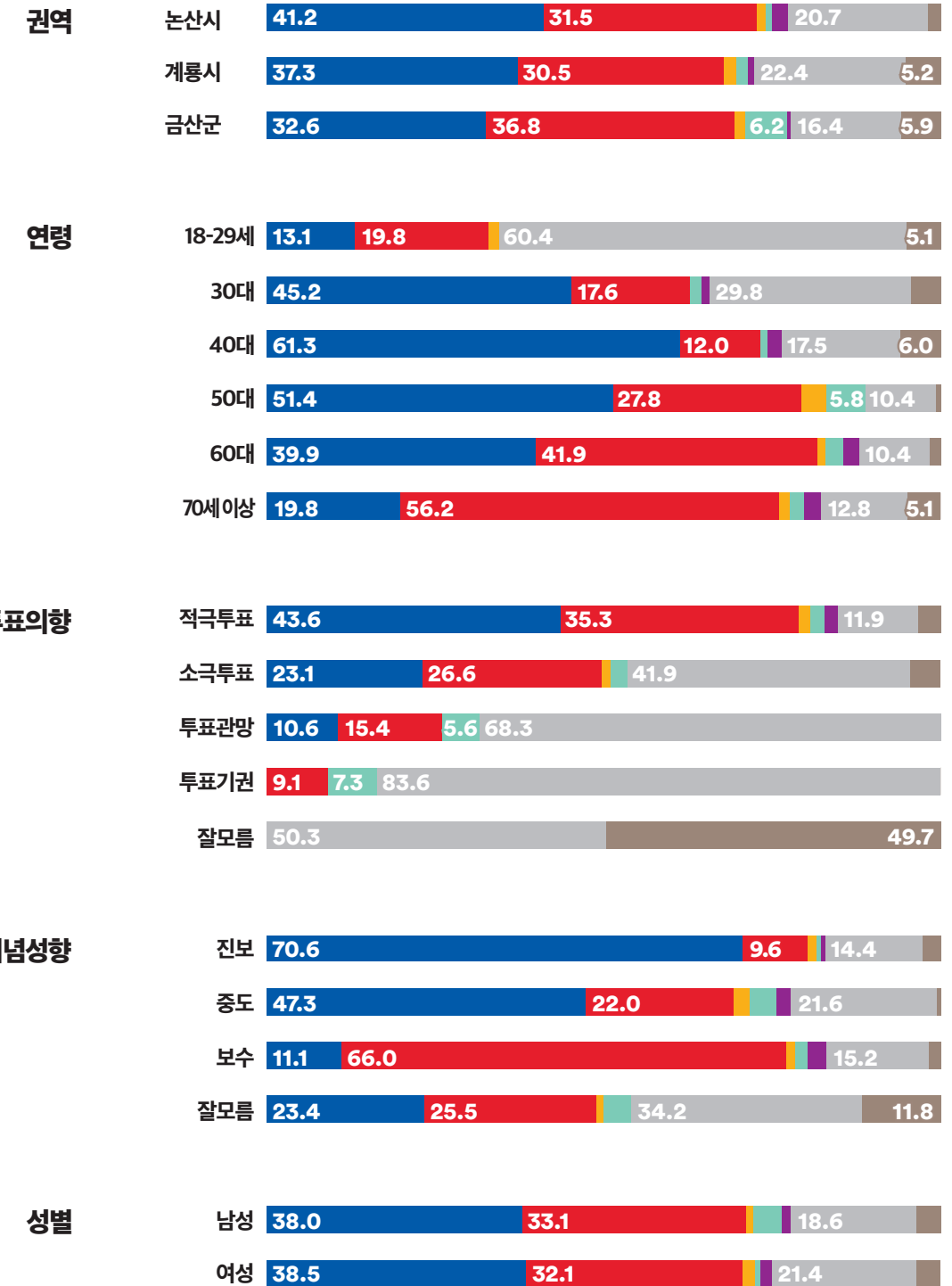
투표할 생각이다 투표할 생각이 없다 모르겠다



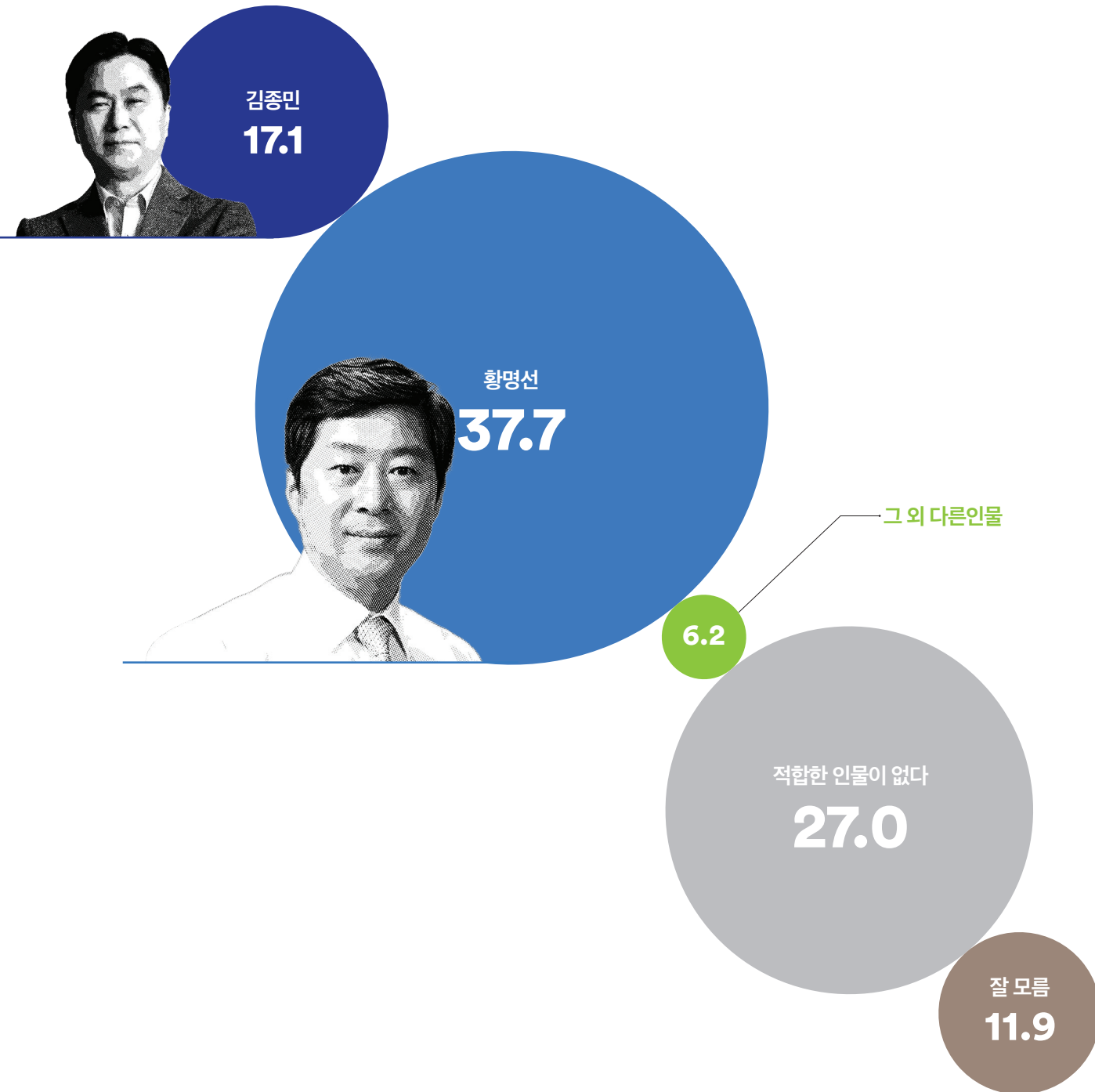
Q. 충남 논산시·계룡시·금산군 선거구의 지역구 국회의원으로 어느 정당의 후보가 당선되어야 한다고 생각하십니까?



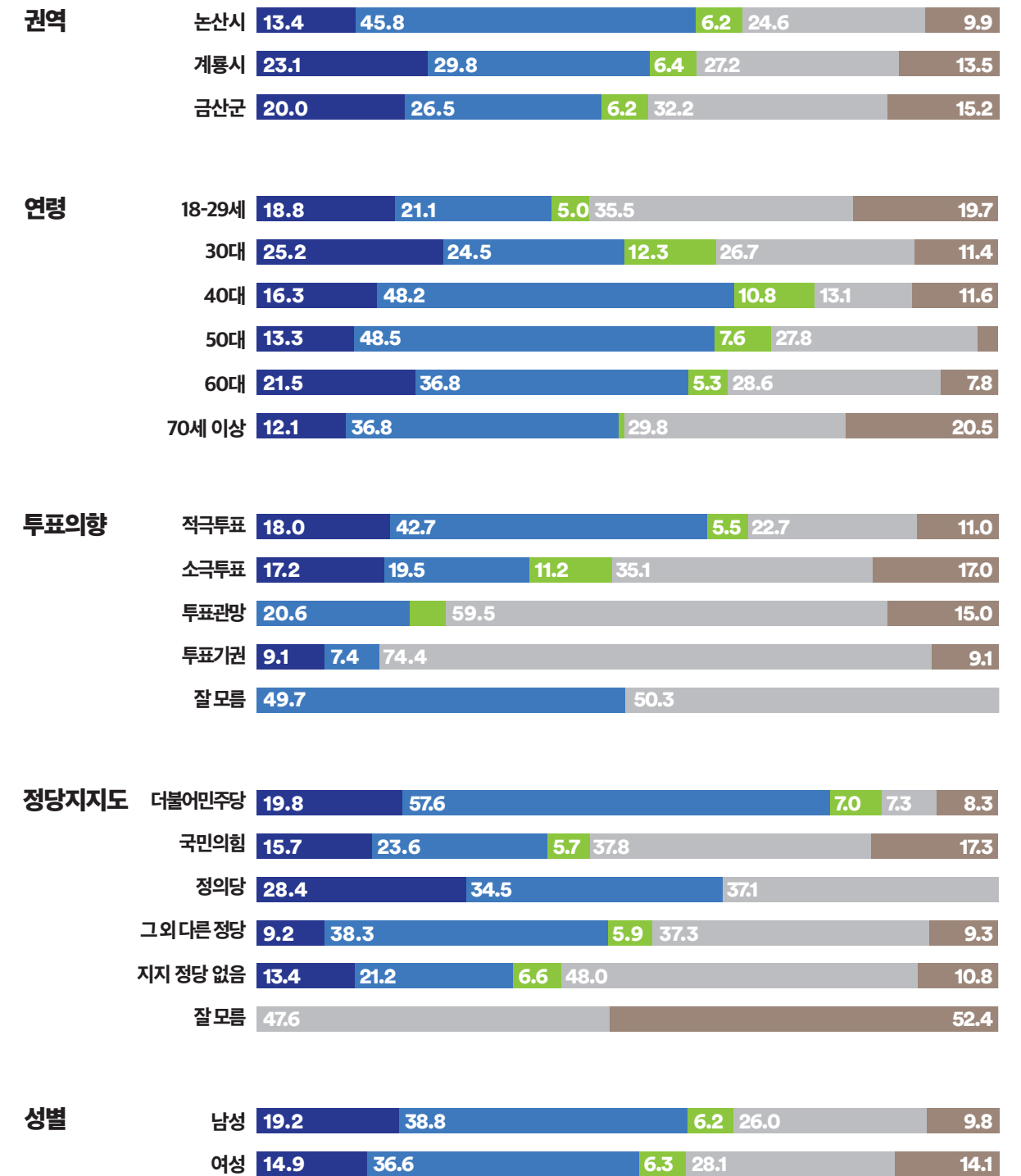
논산시·계룡시에서는 '더불어민주당' 후보, 금산군에서는 '국민의힘' 후보가 앞섬
30~50대에서는 '더불어민주당' 우세, 18-29세와 60대 이상에서는 '국민의힘'이 앞서거나 우세
진보층·중도층은 '더불어민주당', 보수층은 '국민의힘'이 우세(중도층의 양당 간 격차 25.3%p)
적극 투표층에서는 '더불어민주당' 우세(격차 8.3%p)



Q. 충남 논산시·계룡시·금산군 선거구의 더불어민주당 차기 총선 후보로 다음 중 누가 더 낫다고 생각하십니까?

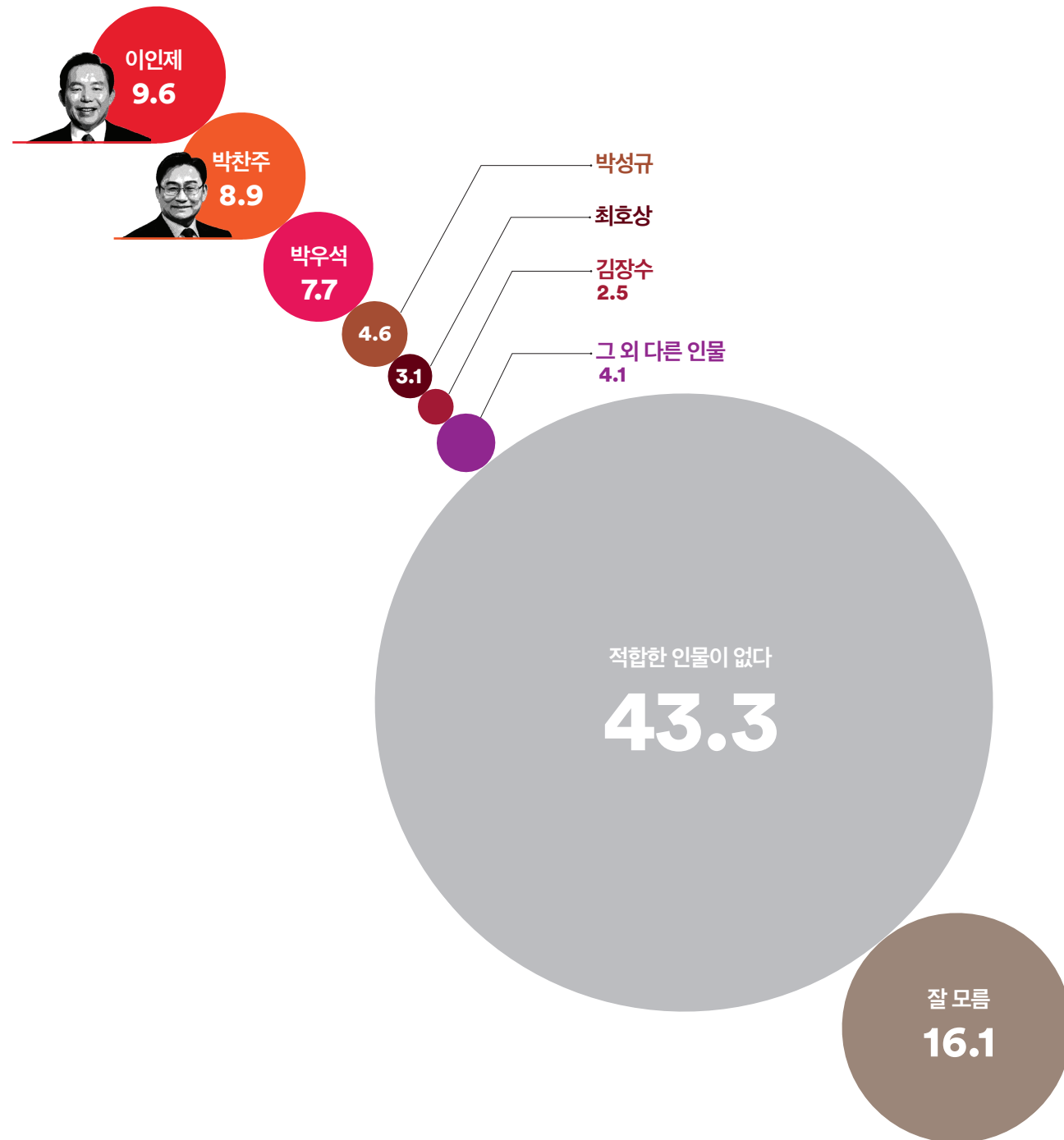


두 후보 중에는 '황명선 전 논산시장이 낫다'는 응답이 우세(격차 20.6%p)
 무당층에서는 '김종민' 13.4% vs '황명선' 21.2% (격차 7.8%p)
 중도층에서는 '김종민' 16.3% vs '황명선' 44.8% (격차 28.5%p)
 적극 투표층에서는 '김종민' 18.0% vs '황명선' 42.7% (격차 24.7%p)

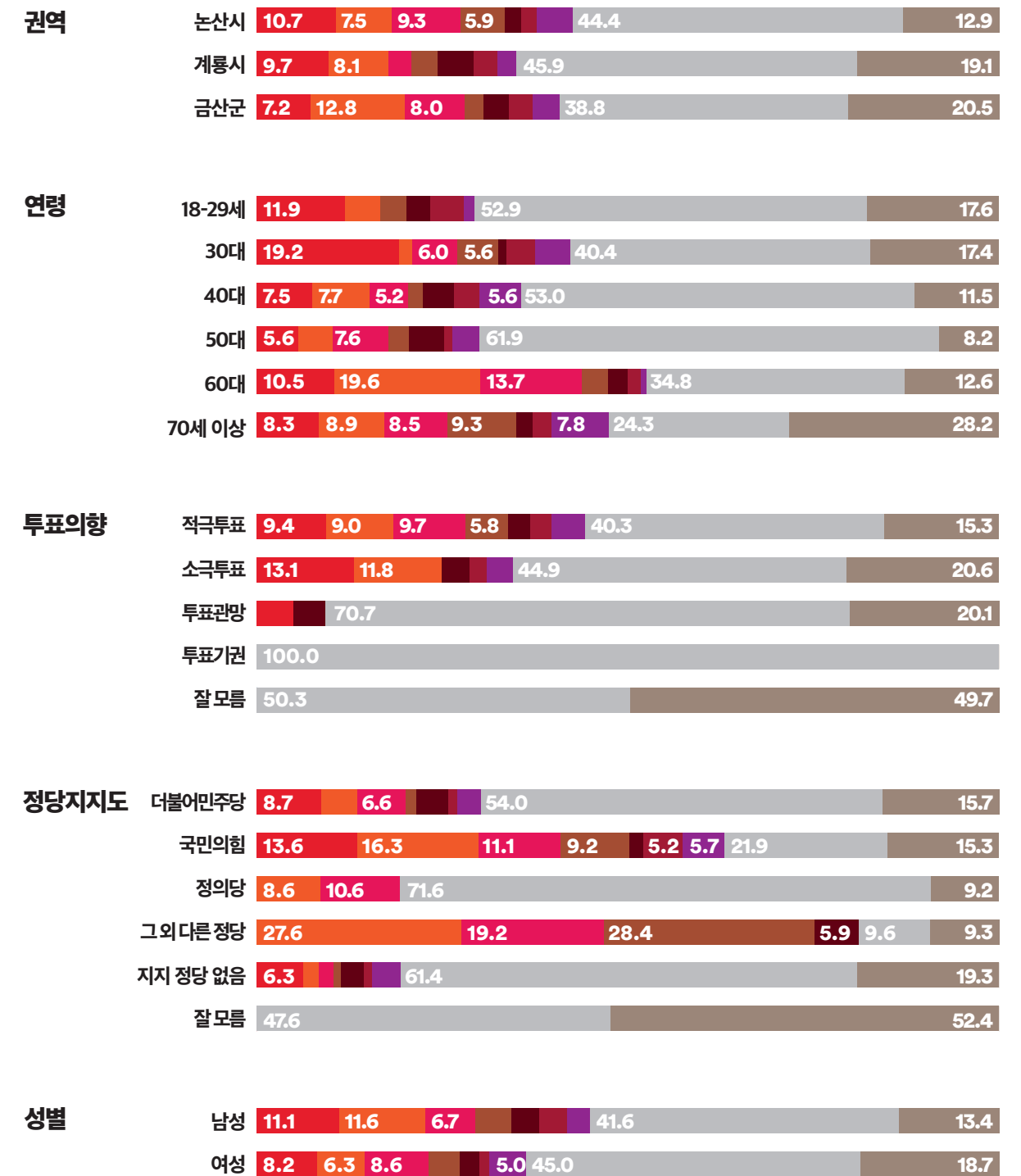


김종민 황명선 그 외 다른인물 적합한 인물이 없다 모르겠다

Q. 충남 논산시·계룡시·금산군 선거구의 국민의힘 차기 총선 후보로 다음 중 누가 더 낫다고 생각하십니까?

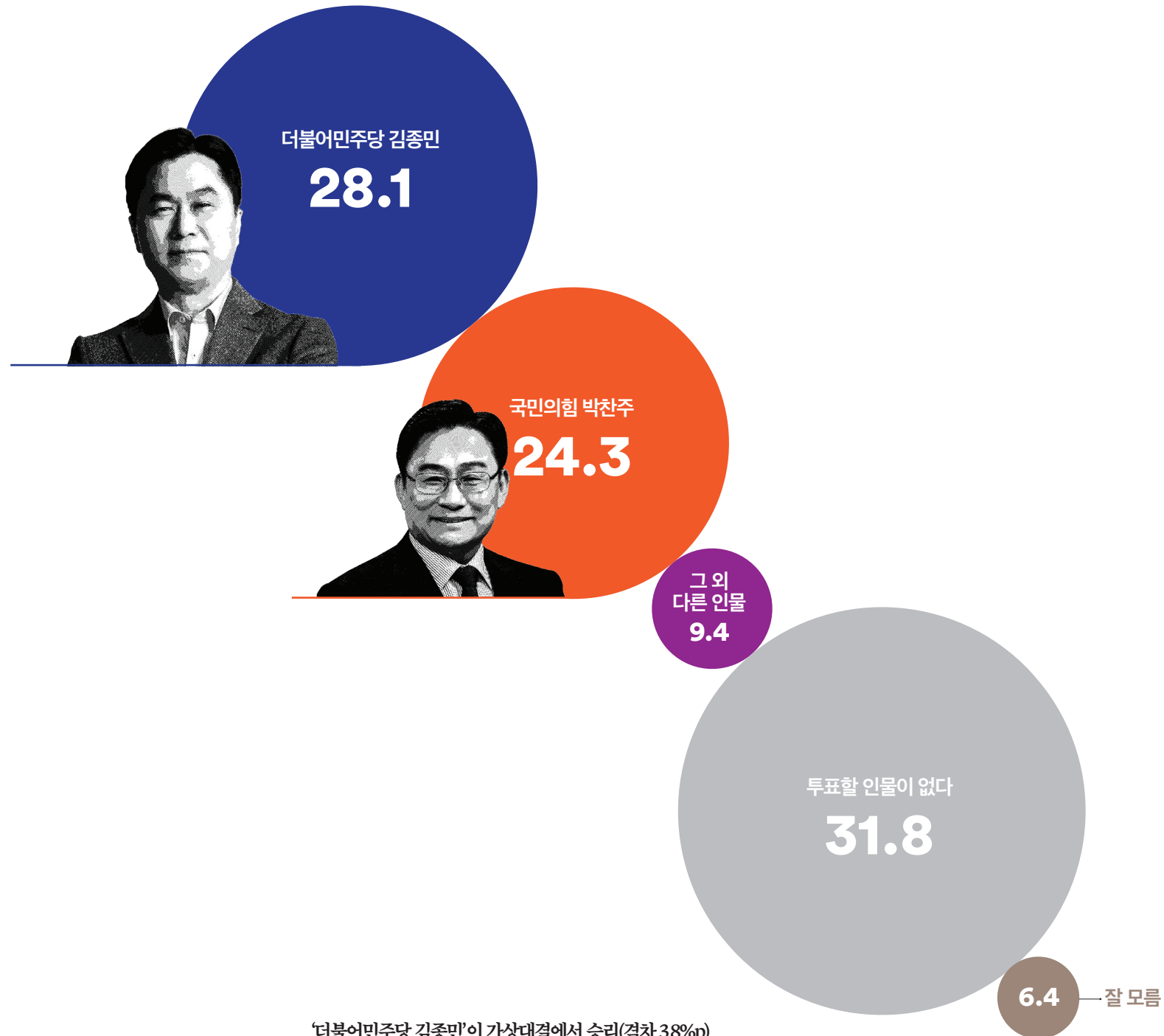


거론된 후보 중에는 '이인제 전 의원'이 낫다는 응답이 가장 높았으나, 다음으로 높은 응답을 받은 '박찬주 전 대장'과의 격차는 0.7%p
 논산시·계룡시에서는 '이인제', 금산군에서는 '박찬주'가 가장 앞섰
 30대 이하는 '이인제', 40·60대에서는 '박찬주', 50대에서는 '박우석', 70세 이상에서는 '박성규'가 가장 높은 지지를 받음
 적극 투표층에서는 '박우석' 9.7%, '이인제' 9.4%, '박찬주' 9.0% 순

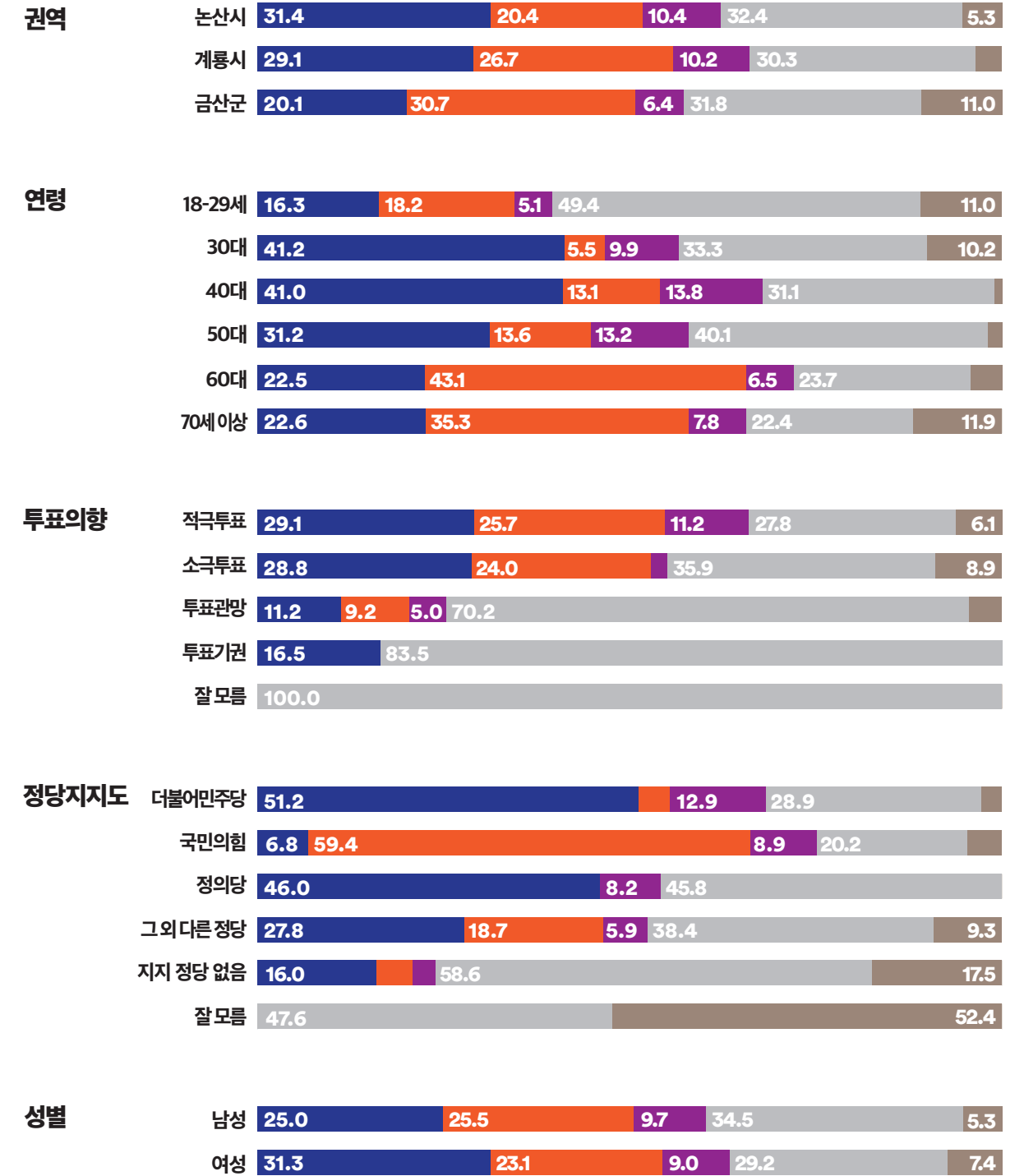


이인제 박찬주 박우석 박성규 최호상
 김장수 그 외 다른 인물 적합한 인물이 없다 모르겠다

Q. 만약 다음 인물들이 맞붙는다면, 누구에게 투표하시겠습니까?

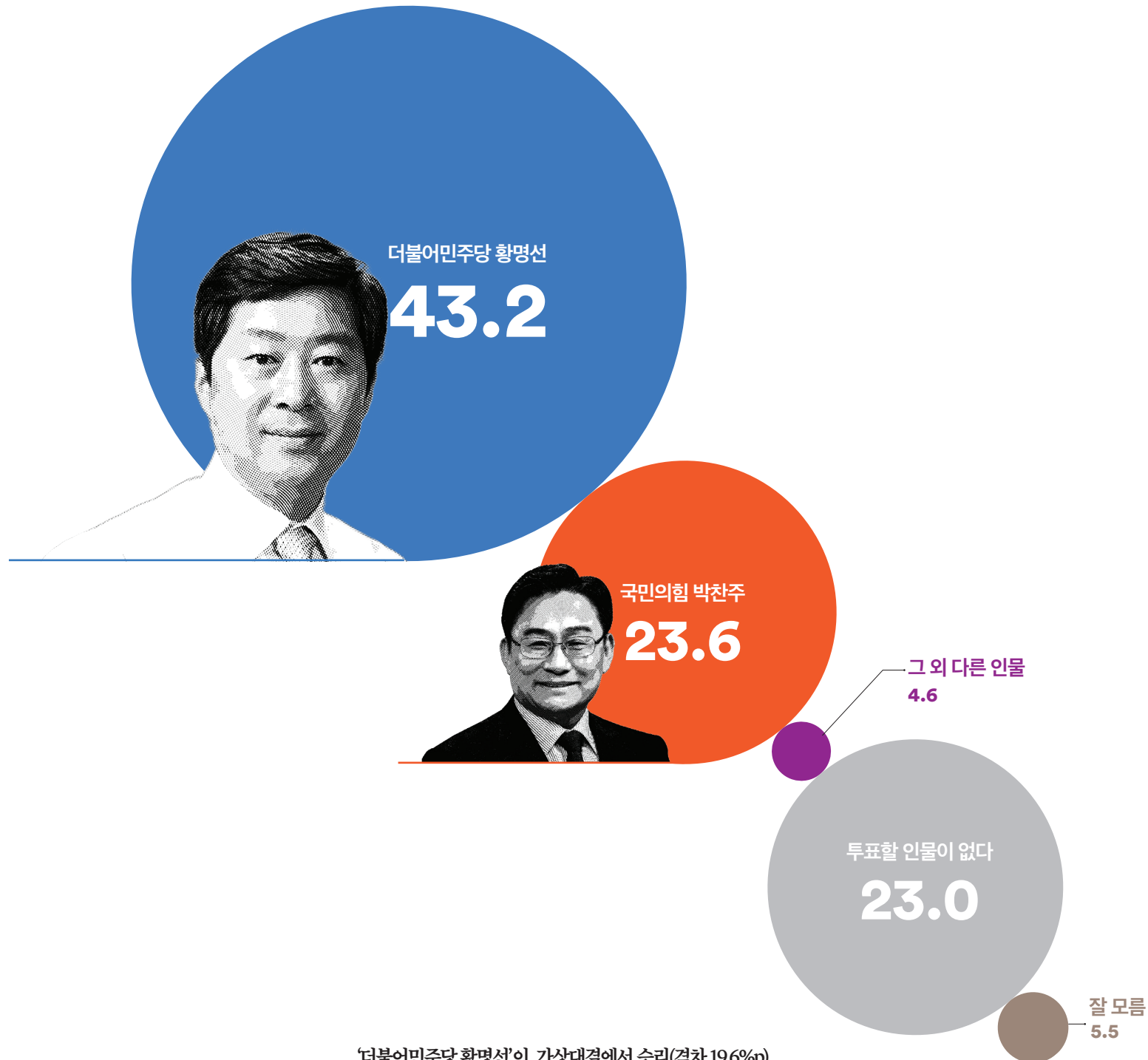


‘더불어민주당 김종민’이 가상대결에서 승리(격차 3.8%p)
30~50대에서는 ‘더불어민주당 김종민’이 앞서거나 우세, 18~29세와 60대 이상에서는 ‘국민의힘 박찬주’가 앞서거나 우세
더불어민주당 지지층에서는 ‘더불어민주당 김종민’ 51.2% vs ‘국민의힘 박찬주’ 4.2% (격차 47.0%p)
국민의힘 지지층에서는 ‘더불어민주당 김종민’ 6.8% vs ‘국민의힘 박찬주’ 59.4% (격차 52.6%p)
적극 투표층에서는 ‘더불어민주당 김종민’ 29.1% vs ‘국민의힘 박찬주’ 24.7%로 나타남 (격차 24.1%p)

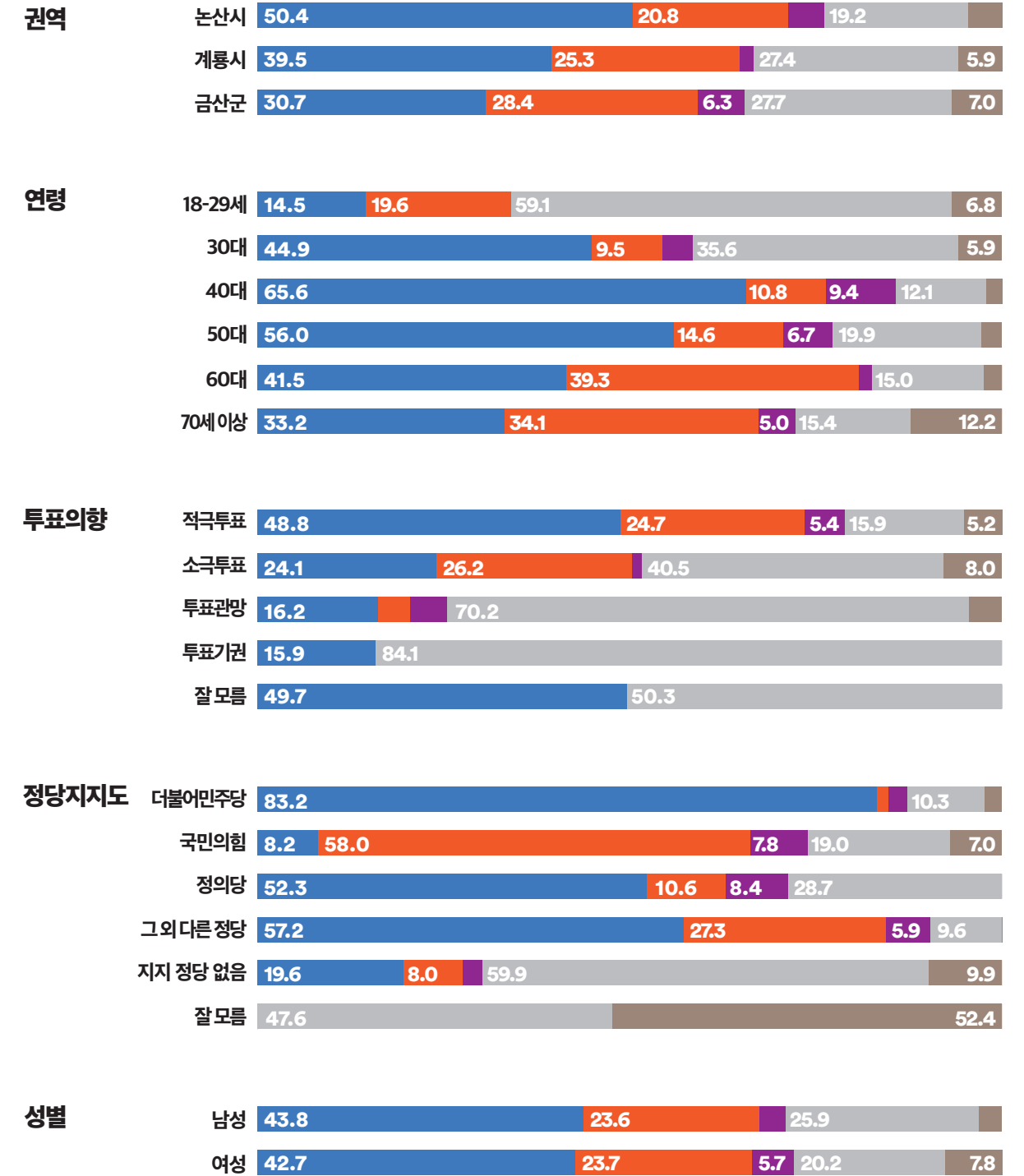


■ 더불어민주당 김종민 ■ 국민의힘 박찬주 ■ 그 외 다른 인물
■ 적절한 인물이 없다 ■ 모르겠다

Q. 만약 다음 인물들이 맞붙는다면, 누구에게 투표하시겠습니까?

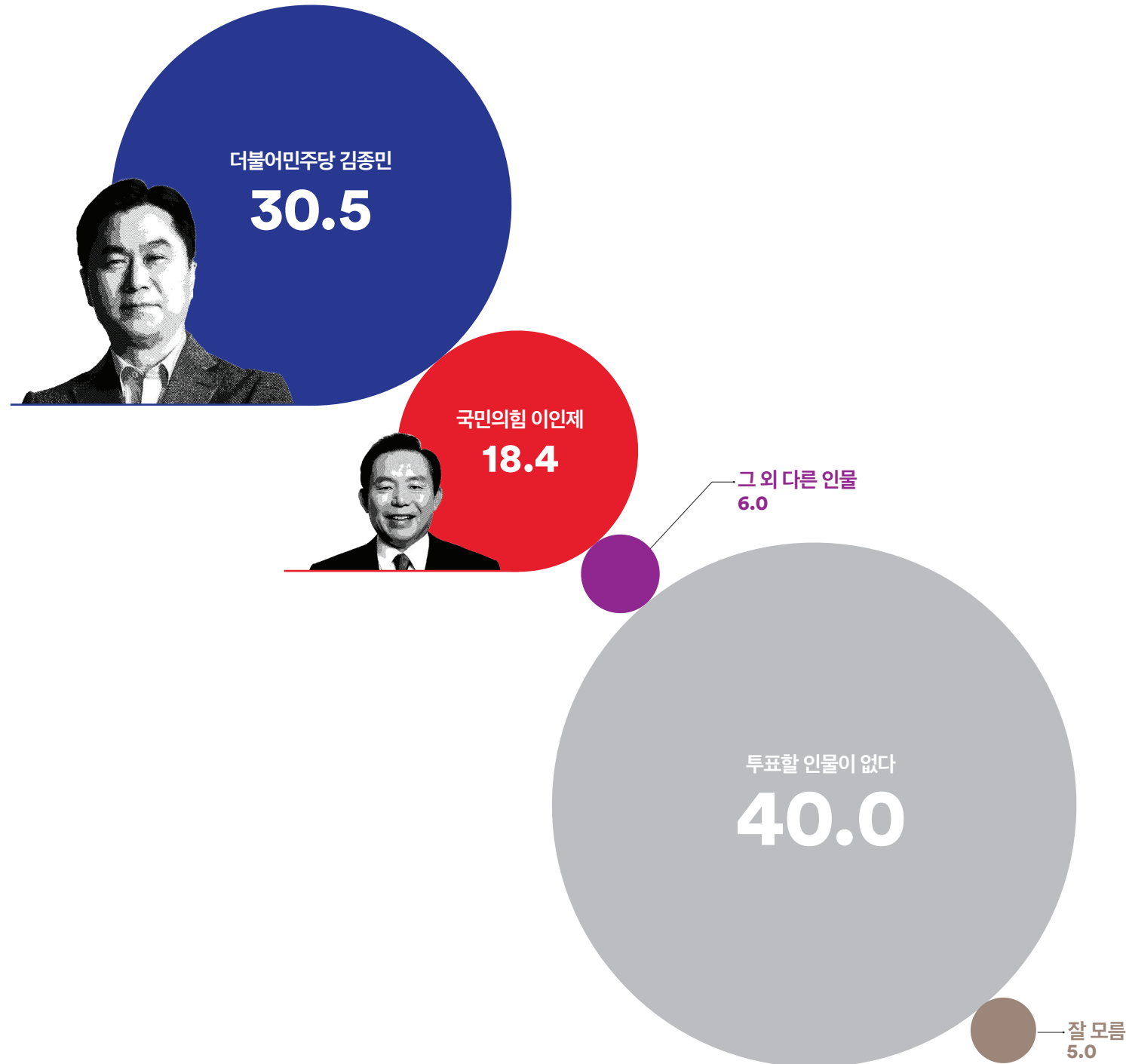


‘더불어민주당 황명선’이 가상대결에서 승리(격차 19.6%p)
18-29세는 ‘박찬주’가 앞서고 30-60대에서는 ‘황명선’이 앞서거나 우세, 70세 이상에서는 박병
더불어민주당 지지층에서는 ‘황명선’ 83.2% vs ‘박찬주’ 1.6% (격차 81.6%p)
국민의힘 지지층에서는 ‘황명선’ 8.2% vs ‘박찬주’ 58.0% (격차 49.8%p)
적극 투표층에서는 ‘더불어민주당 황명선’ 48.8% vs ‘국민의힘 박찬주’ 25.7%로 나타남 (격차 3.4%p)

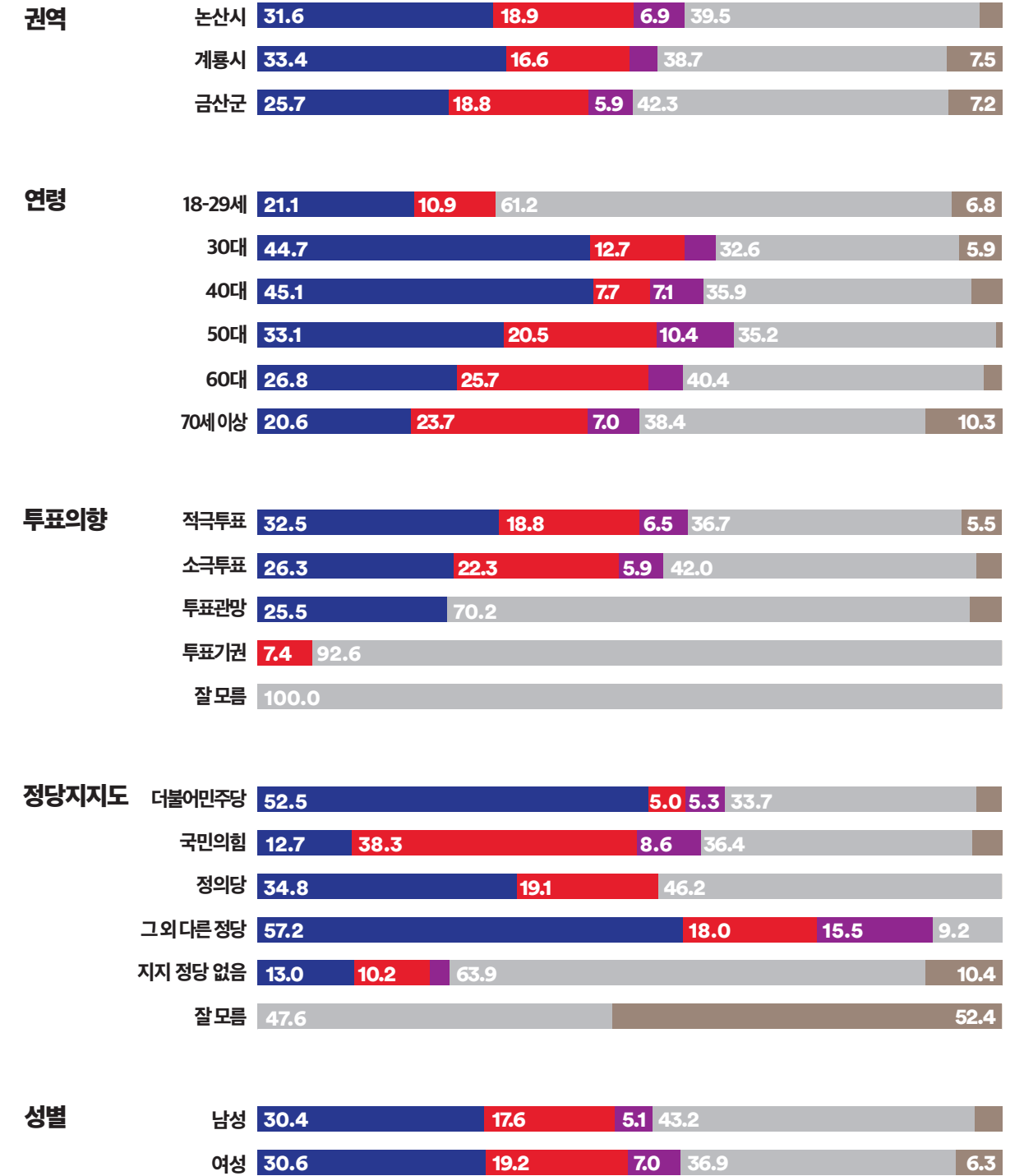


■ 더불어민주당 황명선
 ■ 국민의힘 박찬주
 ■ 그 외 다른 인물
 ■ 적합한 인물이 없다
 ■ 모르겠다

Q. 만약 다음 인물들이 맞붙는다면, 누구에게 투표하시겠습니까?

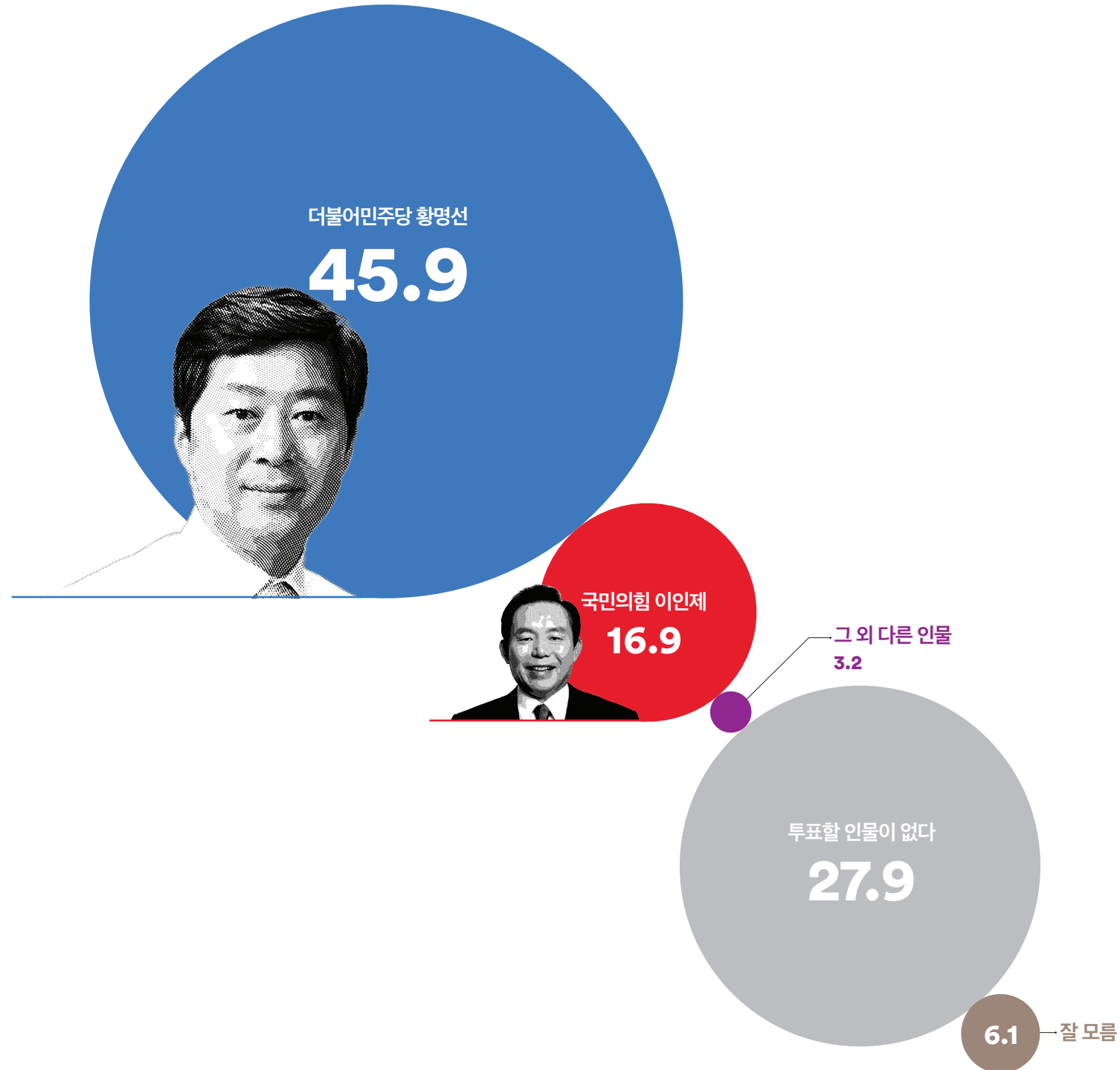


모든 권역, 성별에서 '더불어민주당 김종민'이 앞서거나 우세
 더불어민주당 지지층에서는 '더불어민주당 김종민' 52.5% vs '국민의힘 이인제' 5.0% (격차 47.5%p)
 국민의힘 지지층에서는 '더불어민주당 김종민' 12.7% vs '국민의힘 이인제' 38.3% (격차 25.6%p)
 적극 투표층에서는 '더불어민주당 김종민' 32.5% vs '국민의힘 이인제' 18.8%로 나타남 (격차 13.7%p)

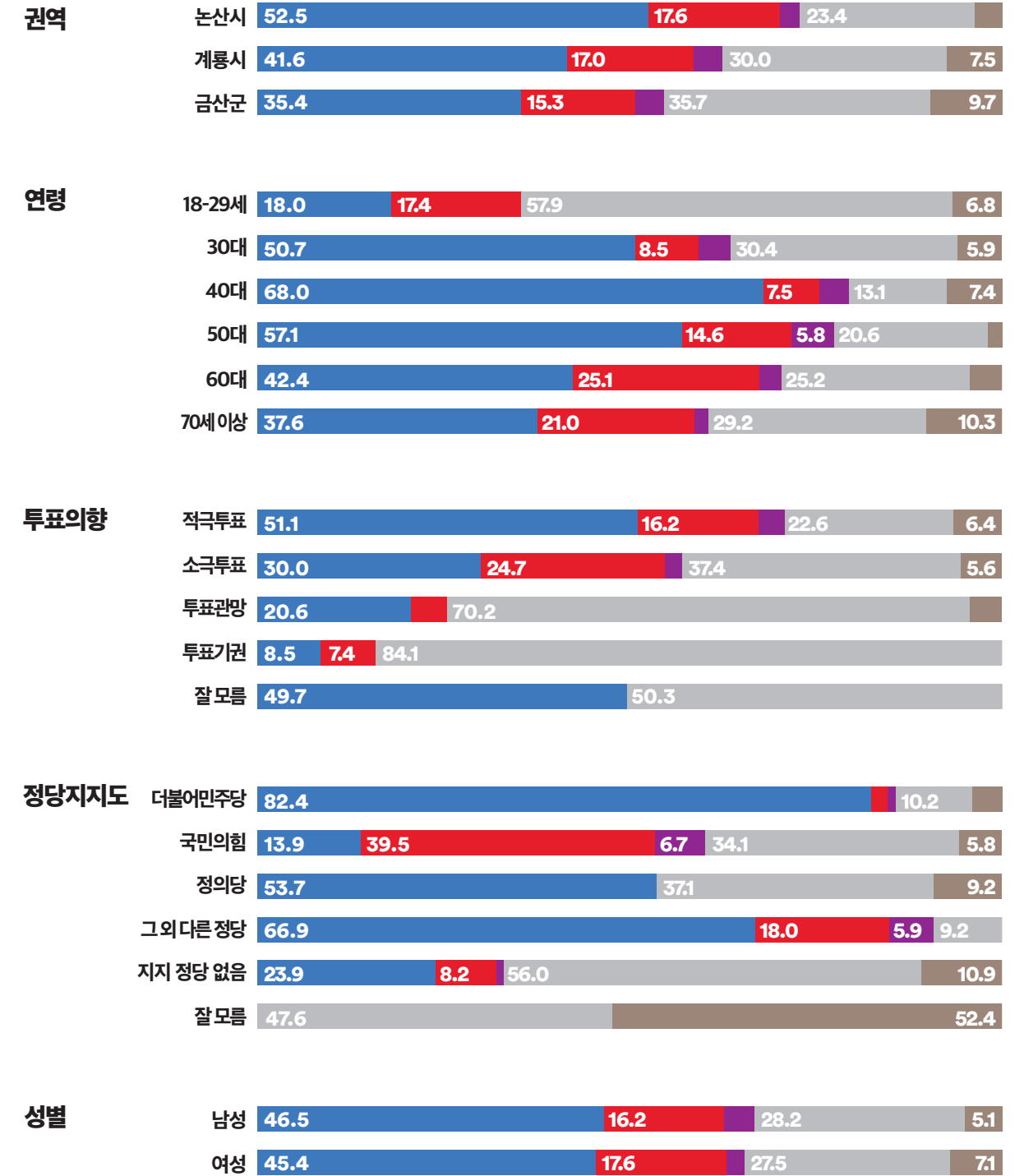


더불어민주당 김종민 국민의힘 이인제 그 외 다른 인물
 적합한 인물이 없다 모르겠다

Q. 만약 다음 인물들이 맞붙는다면, 누구에게 투표하시겠습니까?



모든 권역, 연령, 성별에서 '더불어민주당 황명선'이 앞서거나 우세
 더불어민주당 지지층에서는 '더불어민주당 황명선' 82.4% vs '국민의힘 이인제' 22% (격차 80.2%p)
 국민의힘 지지층에서는 '더불어민주당 황명선' 13.9% vs '국민의힘 이인제' 39.5% (격차 25.6%p)
 중도층에서는 '더불어민주당 황명선' 51.7% vs '국민의힘 이인제' 10.8% (격차 40.9%p)
 적극 투표층에서는 '더불어민주당 황명선' 51.1% vs '국민의힘 이인제' 16.2% (격차 34.9%p)



더불어민주당 황명선 국민의힘 이인제 그 외 다른 인물
적합한 인물이 없다 모르겠다

WWW.
FLOWERRESEARCH.
COM

여론조사꽃
경기 남양주·을
충남 논산·계룡·금산
총선 특집조사
보고서

DR_202311_07

여론조사 

대한민국 마음의 지도를 그린다