

여론조사꽃 정례여론조사 보고서

CATI & ARS

제47차 CATI조사

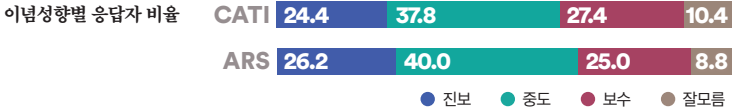
제62차 ARS조사

여론조사꽃

정례여론조사

보고서

CATI & ARS



CATI 조사개요


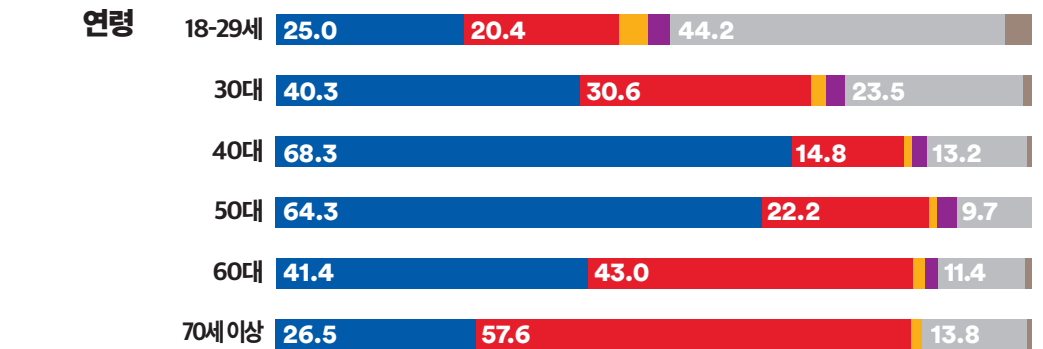
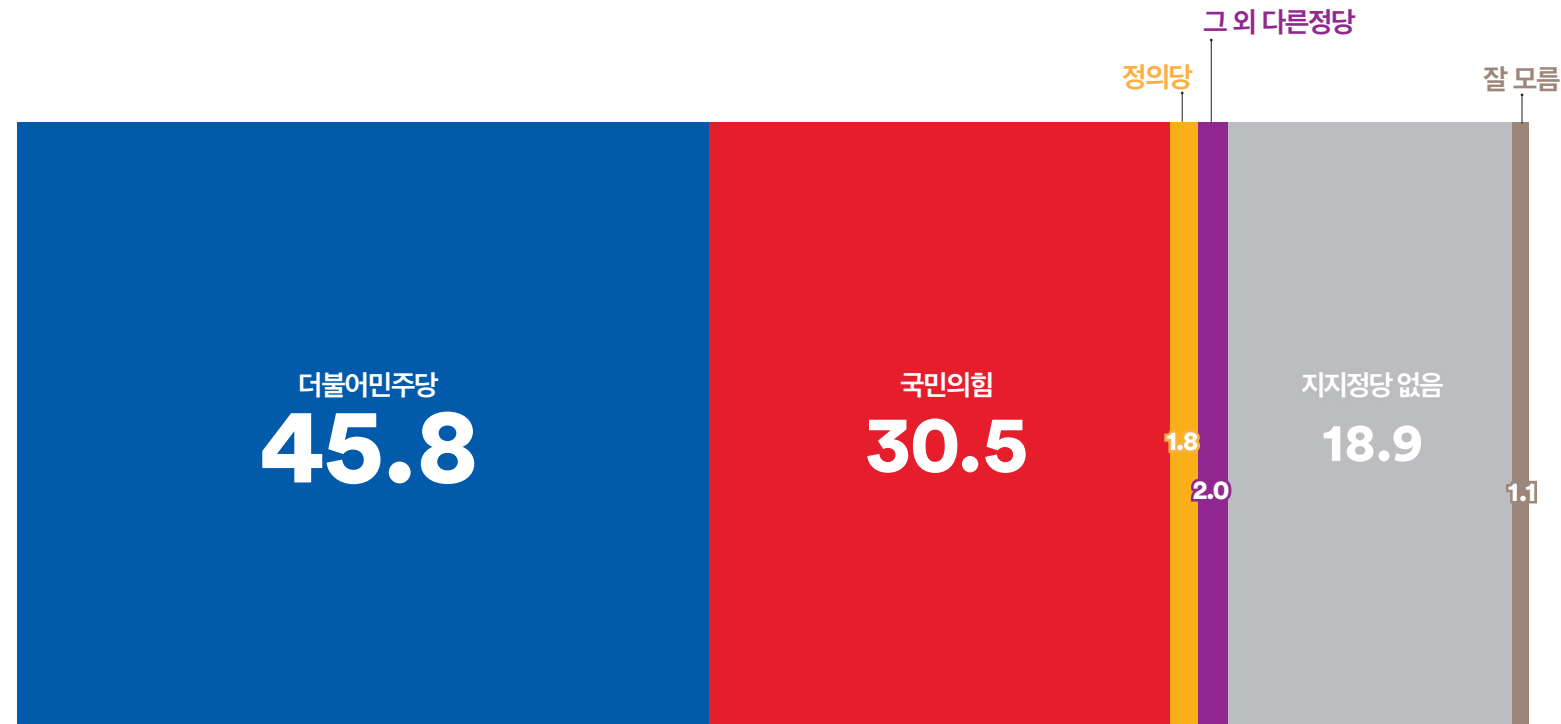
모 집 단	전국 만 18세 이상 남녀	응답자 특성			조사원료 사례수(A)		가중값 적용 기준(B)		가중값배율	성별			지역					
표본크기	1,029명				사례수(명)	비율(%)	사례수(명)	비율(%)	(B/A)									
표본오차	±3.1%포인트(95% 신뢰수준)		전체		1,029	100.0%	1,029	100.0%	1.00									
표집방법	성별, 연령대별, 권역별 비례할당 후 무작위 추출		성별	남성	534	51.9	510	49.6	0.96		51.9% 남성							
조사방법	통신3사(전체 30,000개 / SKT: 15,000, KT: 9,000, LGU+: 6,000) 제공 무선가상번호 활용 CATI 전화면접조사			여성	495	48.1	519	50.4	1.05					48.1% 여성				
가중방법	행정안전부 2023년 10월 31일 기준 성별, 연령대별, 권역별 인구 기준 가중치 산출(셀가중)		연령	만18~29세	172	16.7	166	16.1	0.97									
응답률	11.1% [총 통화시도 9,267명]			30대	159	15.5	155	15.1	0.97									
조사기간	2023년 11월 17일 ~ 11월 18일(2일간)			40대	196	19.0	185	18.0	0.94									
조사기관	(주)여론조사꽃			50대	197	19.1	200	19.4	1.02									
				60대	172	16.7	176	17.1	1.02									
				70세 이상	133	12.9	147	14.3	1.11									
			지역	서울	193	18.8	193	18.8	1.00		4.7%							
				인천·경기	316	30.7	328	31.9	1.04									
				대전·세종·충청	112	10.9	111	10.8	0.99									
				광주·전라	101	9.8	99	9.6	0.98									
				대구·경북	101	9.8	100	9.7	0.99									
				부산·울산·경남	158	15.4	153	14.9	0.97									
				강원·제주	48	4.7	45	4.4	0.94									

ARS 조사개요

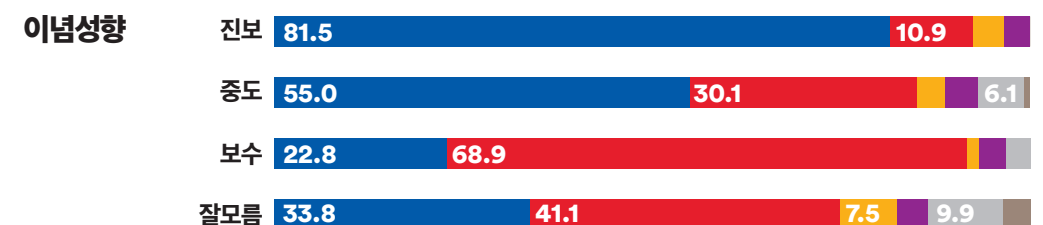

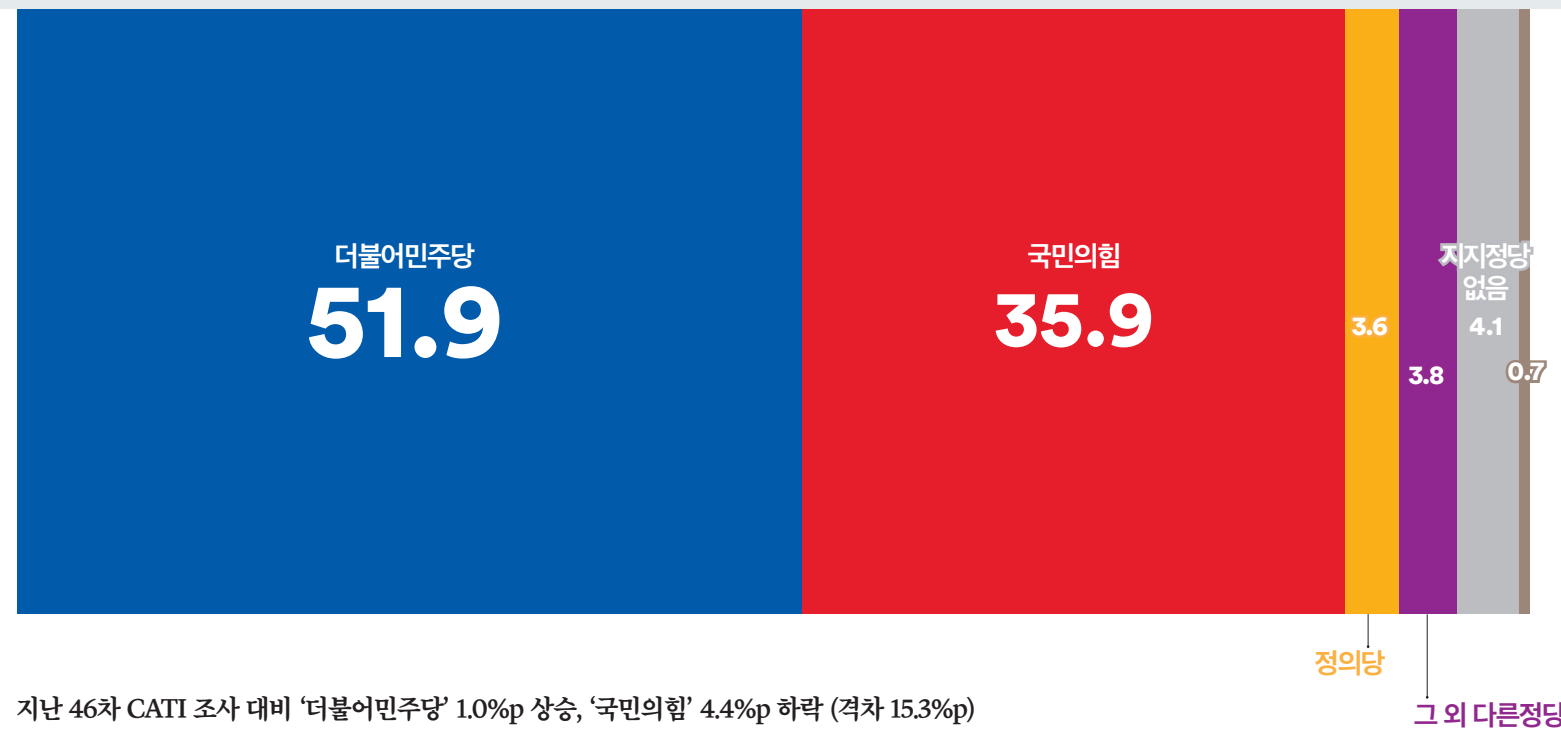
모 집 단	전국 만 18세 이상 남녀	응답자 특성			조사원료 사례수(A)		가중값 적용 기준(B)		가중값배율	성별			지역		
표본크기	1,003명				사례수(명)	비율(%)	사례수(명)	비율(%)	(B/A)						
표본오차	±3.1%포인트(95% 신뢰수준)		전체		1,003	100.0%	1,003	100.0%	1.00						
표집방법	성별, 연령대별, 권역별 비례할당 후 무작위 추출		성별	남성	524	52.2	497	49.6	0.95		<div><div>52.2% 남성</div><div>47.8% 여성</div></div>				
조사방법	무선(100%) RDD 활용 ARS조사			여성	479	47.8	506	50.4	1.06						
가중방법	행정안전부 2023년 10월 31일 기준 성별, 연령대별, 권역별 인구 기준 가중치 산출(셀가중)		연령	만18~29세	111	11.1	162	16.2	1.46		<div><div>19.0%</div><div>32.2%</div><div>10.7%</div><div>9.6%</div><div>9.7%</div><div>14.7%</div><div>4.2%</div></div>				
응답률	2.3% [총 통화시도 44,396명]			30대	146	14.6	150	15.0	1.03						
조사기간	2023년 11월 17일 ~ 11월 18일(2일간)			40대	195	19.4	180	17.9	0.92						
조사기관	(주)여론조사꽃			50대	214	21.3	196	19.5	0.92						
				60대	187	18.6	173	17.2	0.93						
				70세 이상	150	15.0	142	14.2	0.95						
			지역	서울	191	19.0	187	18.6	0.98						
				인천·경기	323	32.2	321	32.0	0.99						
				대전·세종·충청	107	10.7	106	10.6	0.99						
				광주·전라	97	9.7	98	9.8	1.01						
				대구·경북	96	9.6	98	9.8	1.02						
				부산·울산·경남	147	14.7	150	15.0	1.02						
				강원·제주	42	4.2	43	4.3	1.02						

Q. 평소 지지하거나 조금이라도 더 호감이 가는 정당은 다음 중 어디입니까?

CATI



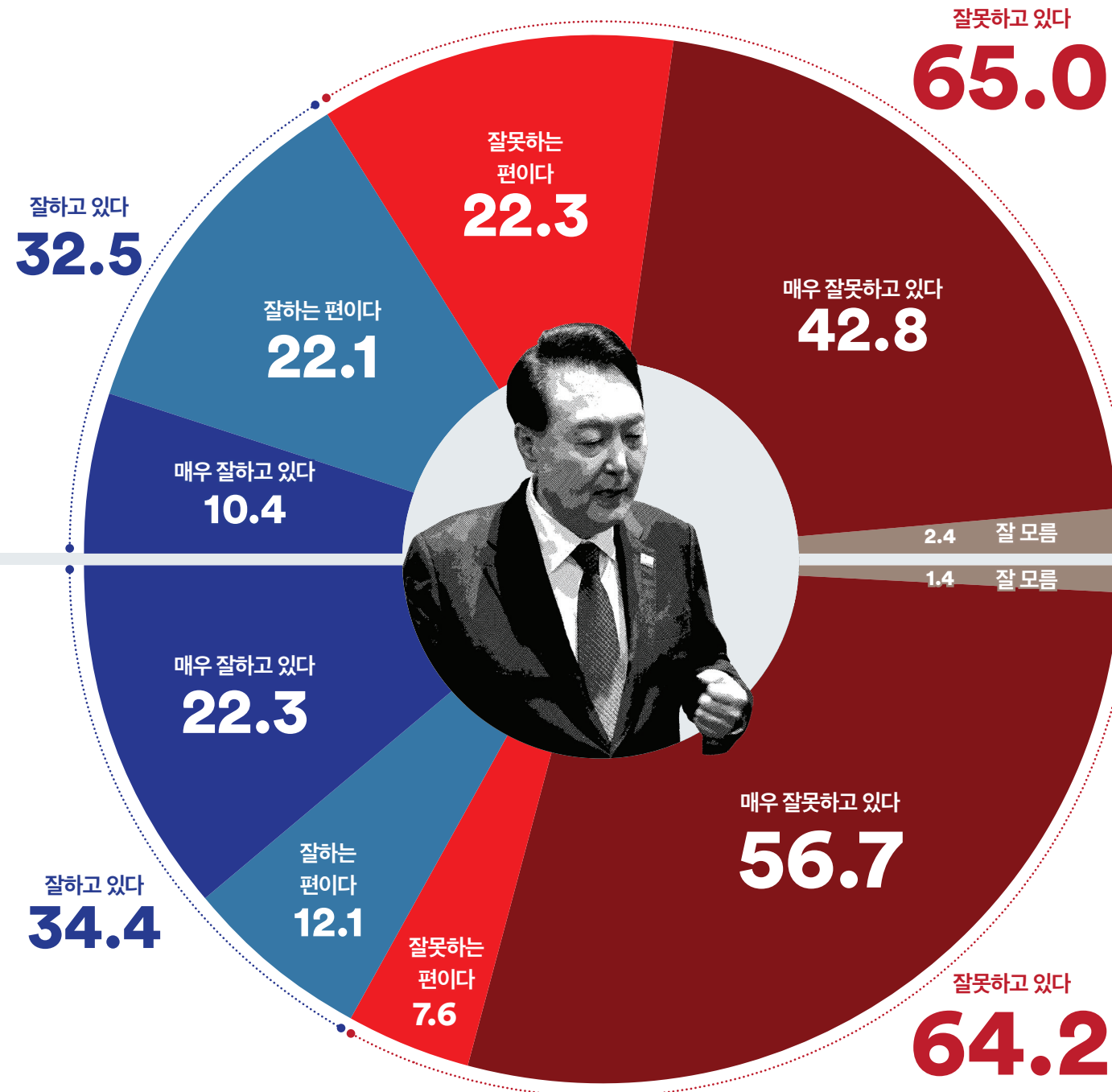
ARS




지난 46차 CATI 조사 대비 '더불어민주당' 1.0%p 상승, '국민의힘' 4.4%p 하락 (격차 15.3%p)
 지난 61차 ARS 조사 대비 '더불어민주당' 2.5%p 상승, '국민의힘' 3.6%p 하락 (격차 16.0%p)
 두 조사 모두 수도권과 호남권에서는 '더불어민주당', TK권에서는 '국민의힘' 우세
 40·50대(CATI 30대 포함), 진보층·중도층은 '더불어민주당' 우세, 70세 이상 및 보수층은 '국민의힘' 우세

Q. 윤석열 대통령의 국정 운영에 대해 어떻게 평가하십니까?


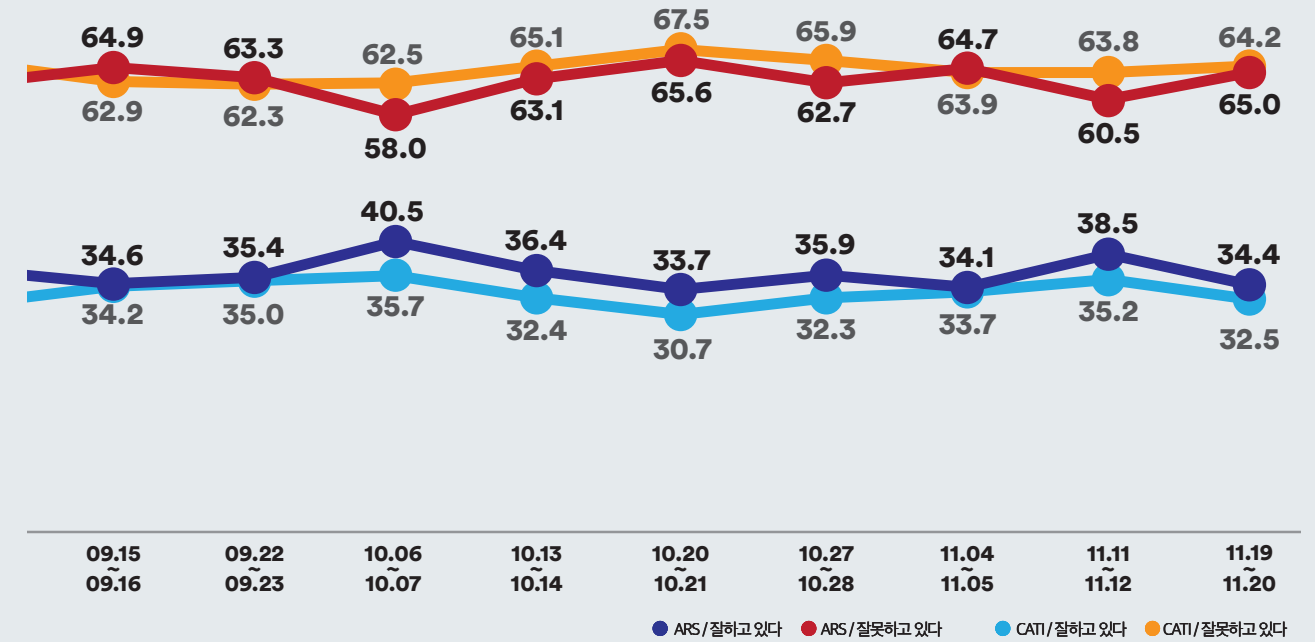
CATI



지난 46차 CATI 조사 대비 '긍정'평가 2.7%p 하락, '부정'평가 1.2%p 상승 (격차 32.5%p)
 지난 61차 ARS 조사 대비 '긍정'평가 4.1%p 하락, '부정'평가 3.7%p 상승 (격차 29.8%p)
 중도층의 긍·부정 평가 격차는 CATI조사에서 48.4%p, ARS 조사에서 40.5%p



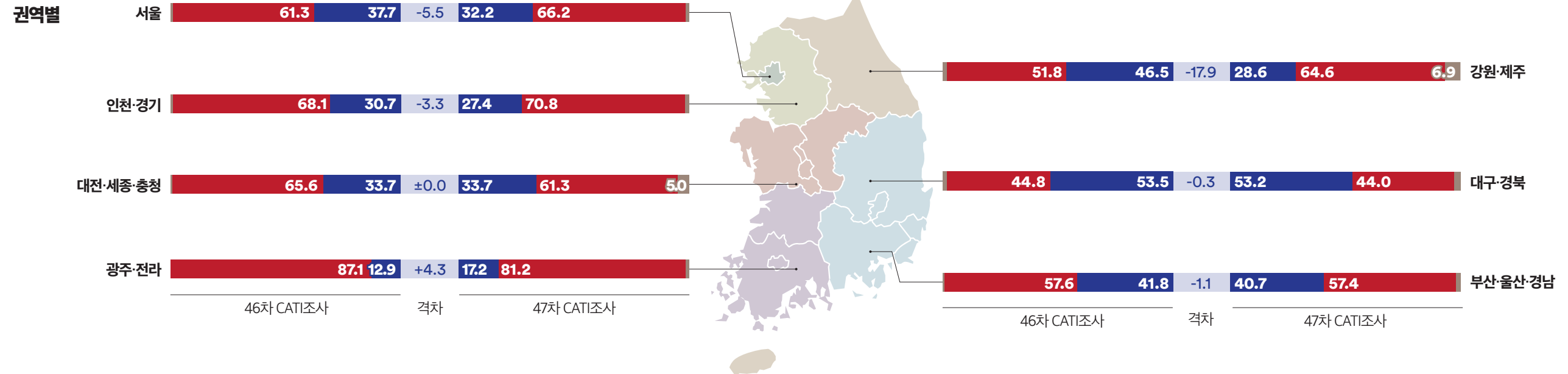
주차별 국정운영평가



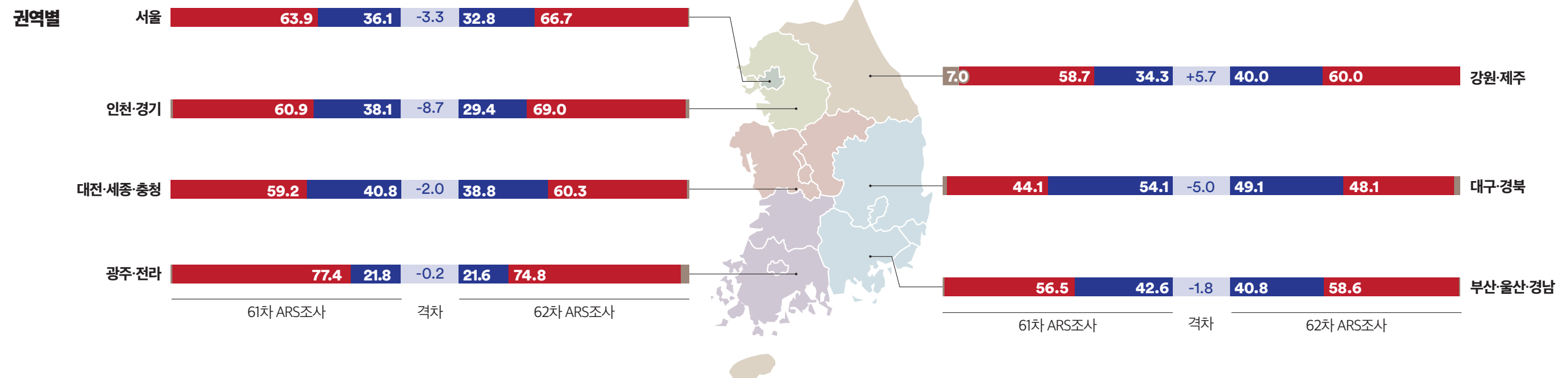
격차 잘하고 있다 잘못하고 있다 모르겠다

Q. 윤석열 대통령의 국정 운영에 대해 어떻게 평가하십니까?

CATI



ARS

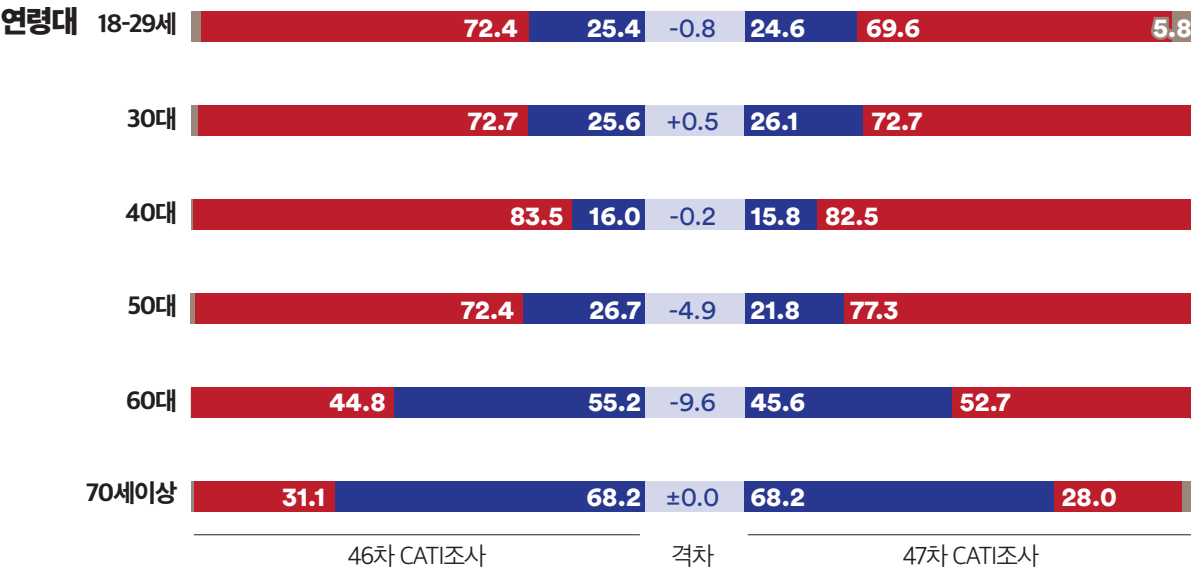
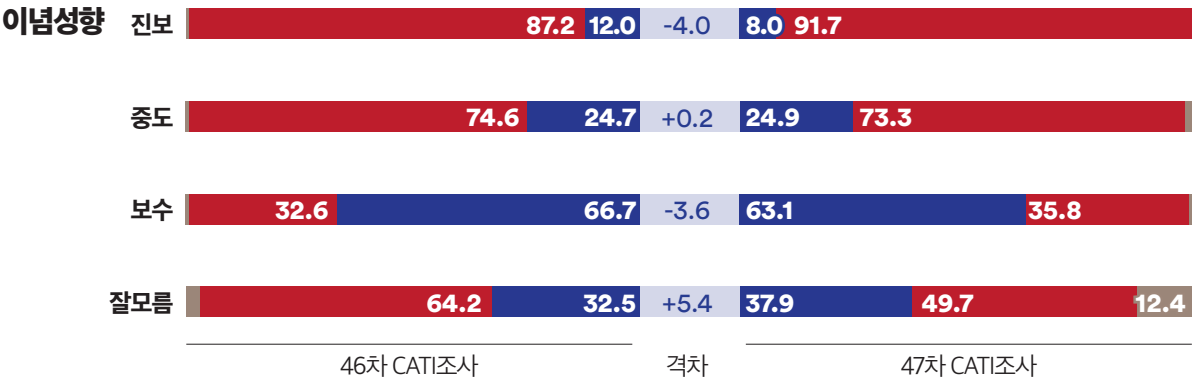


격차 잘하고 있다 잘못하고 있다 모르겠다

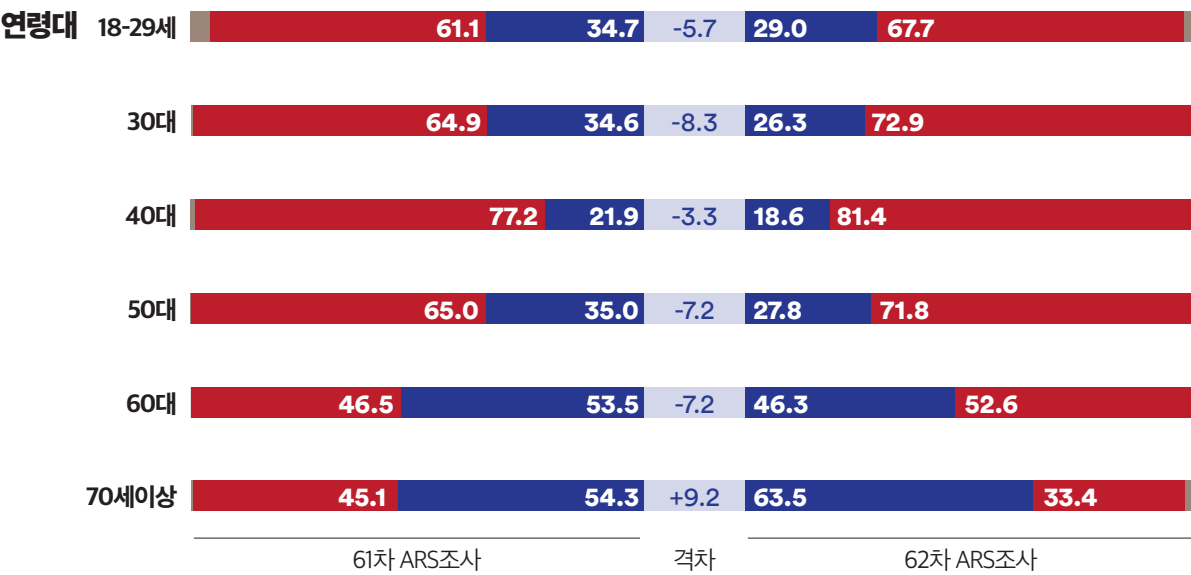
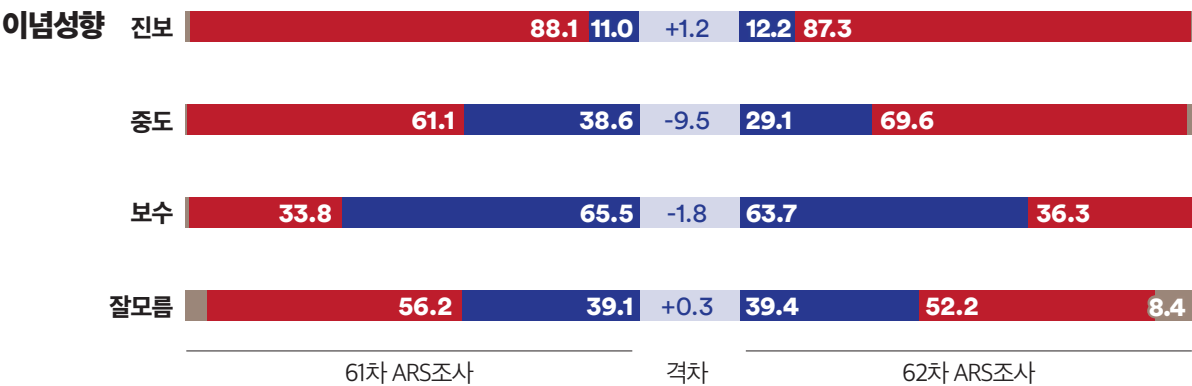


Q. 윤석열 대통령의 국정 운영에 대해 어떻게 평가하십니까?

CATI



ARS



격차 잘하고 있다 잘못하고 있다 모르겠다

Q. 지금의 선거 개표 과정은 투표용지를 기계로 분류해 진행됩니다.

이 기계 분류 후 사람이 다시 한 번 한장 한장 검토하는 수개표 강화 주장에 대해 어떻게 생각하십니까?

시간이 걸려도
신뢰도를 높이기 위해
찬성한다

69.1

시간만 걸리고
불필요한 과정이라
반대한다

28.1

2.8 잘 모름

“투표지 육안 심사 절차를 강화하는 것을 검토 중이라는 보고가 있었다.”
“투표지 분류기로 분류된 투표지를 개표사무원이 수작업으로 전량 확인한 후에 심사계수기로 재확인하는 방안에 대해 검토 중.”

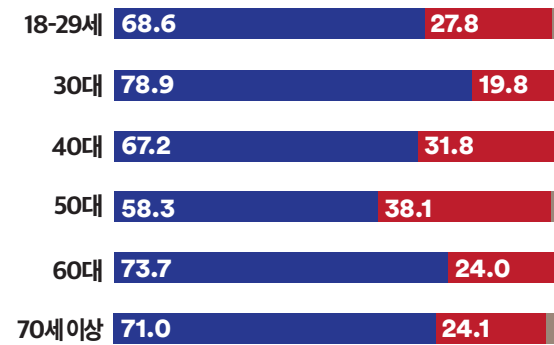
[2023.11.14 당 공정선거제도 개선 특별위원회, 국민의힘 유상범 의원 발언 중]

10명 중 7명 정도는 ‘시간이 걸려도 신뢰도를 높이기 위해 찬성한다’고 응답, 압도적 우세

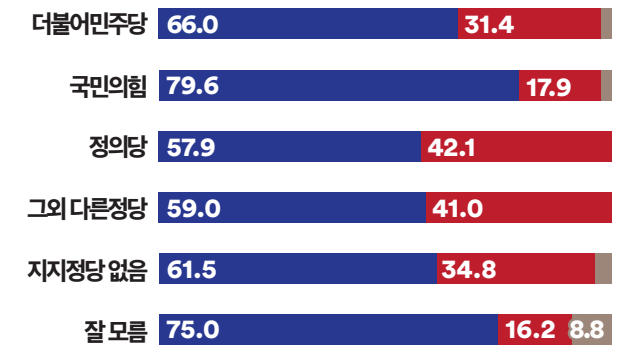
모든 성·연령대·권역별 변수에서 ‘찬성한다’는 응답 우세

진보층·중도층보다 상대적으로 보수층에서 ‘찬성한다’는 응답이 더 많음

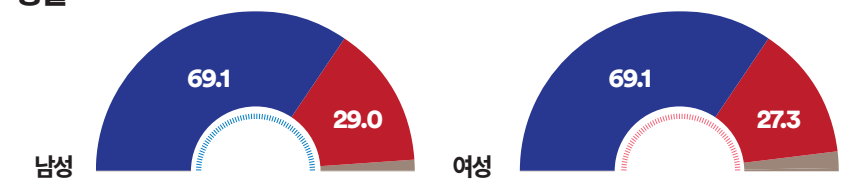
연령



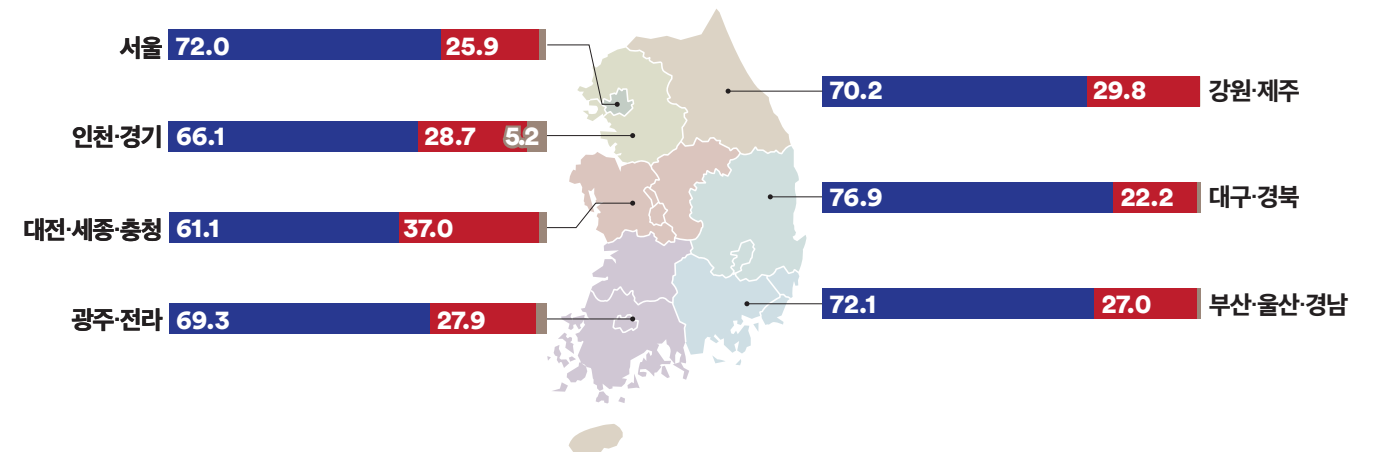
정당지지도



성별



권역



■ 찬성한다 ■ 반대한다 ■ 잘 모름



Q. 사전투표는 본 투표일 전주 금요일, 토요일 이틀 간 전국 어느 투표소에서나 사전에 투표할 수 있는 제도입니다.
일각에서는 조작 가능성 때문에 사전 투표제를 폐지해야 한다 주장하는 데요, 이에 대해 어떻게 생각하십니까?

사전투표제는
유지되어야 한다
70.3

사전투표제는
폐지되어야 한다
25.7

4.0 잘 모름

“선거 시스템 개선이 신뢰성을 갖출 수 없다면,
기존 선거제도의 변화까지 검토될 수밖에 없다.”
“사전투표는 중복해서 누구든지 할 수 있다는
위험성이 이미 드러났다.
그러면 사전투표를 없애야 한다.”

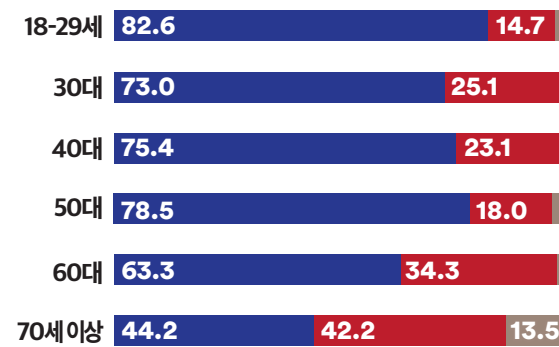
[2023.11.11 유상범 국민의힘 수석대변인 논평중]

10명 중 7명 이상은 ‘사전투표제는 유지되어야 한다’고 응답, 압도적 우세

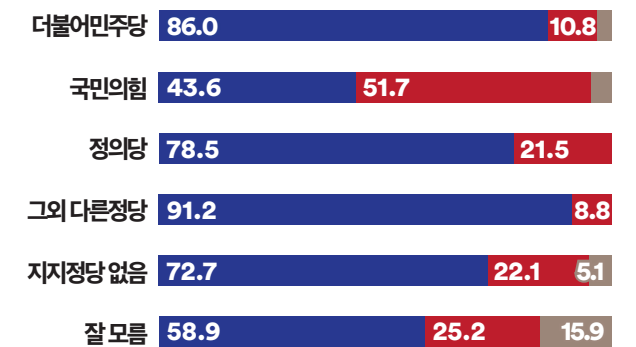
70세 이상 연령대를 제외한 나머지 모든 연령·성별·권역별 변수에서 ‘유지해야 한다’는 응답 우세

진보층·중도층은 ‘유지해야 한다’는 응답이 우세한 반면 보수층은 ‘유지(51.2%)’의견이 ‘폐지(47.2%)’의견 대비 4.0%p 앞섬

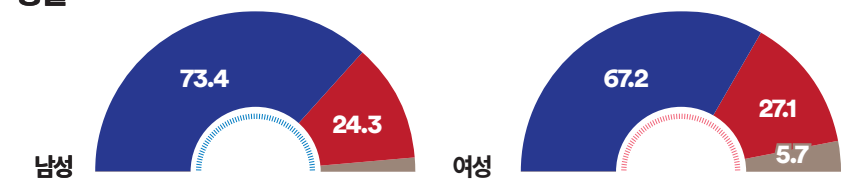
연령



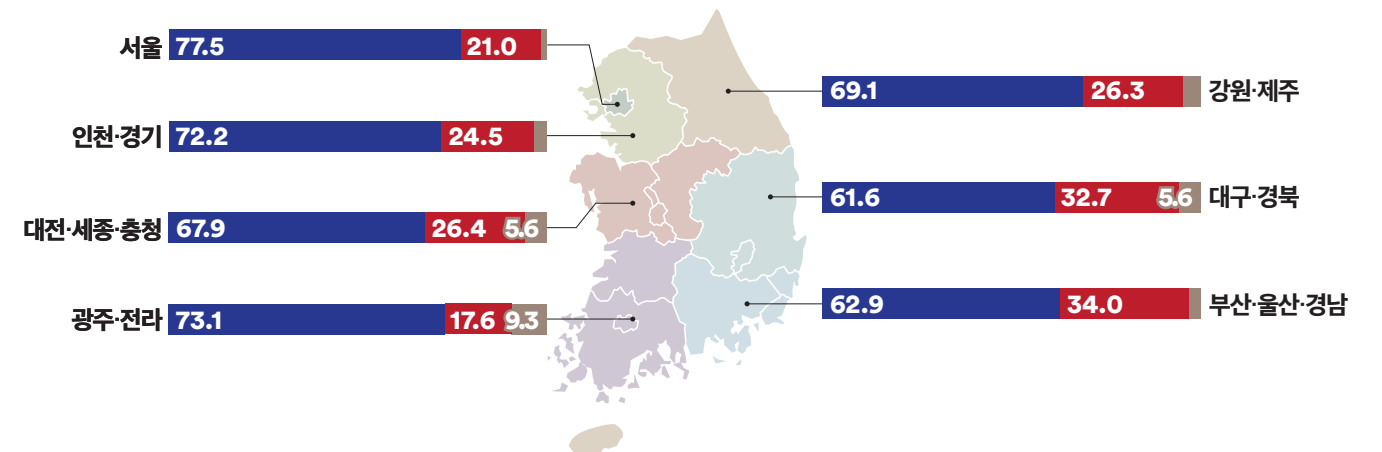
정당지지도



성별



권역




유지되어야 한다 폐지되어야 한다 모르겠다



Q. 정부가 제조, 건설업 등 일부 직종은 주 52시간 이상 근로 시간 연장을 검토하겠다고 하는데요, 이에 대해 어떻게 생각하십니까?

CATI

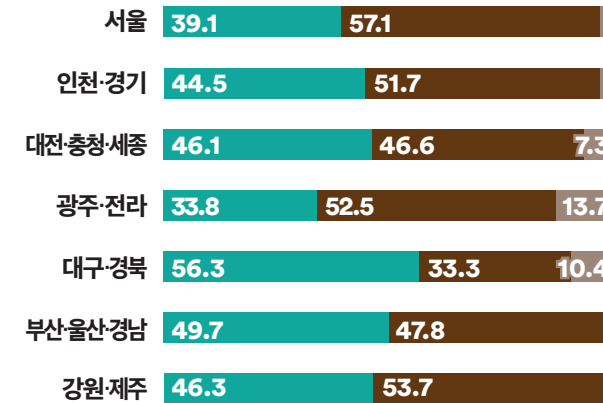


ARS

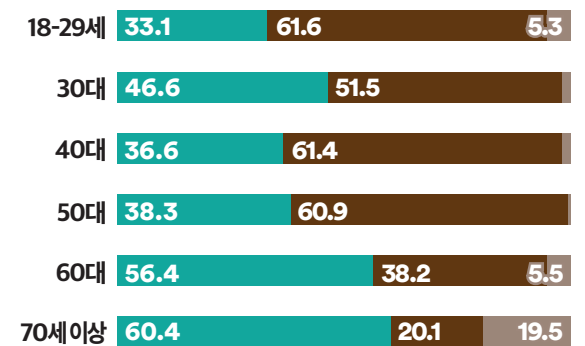


CATI 조사는 오차범위 내에서 ‘부정’ 응답이 소폭 앞섰고, ARS 조사는 ‘부정’ 응답이 우세
 ‘긍정’ 응답은 TK권에서 앞섰고 ‘부정’ 응답은 서울권(ARS 조사는 경인, 호남권 포함)에서 우세
 40~50대(ARS 조사는 30대 이하 포함)에서는 ‘부정’ 응답, 60대 이상은 ‘긍정’ 응답 우세

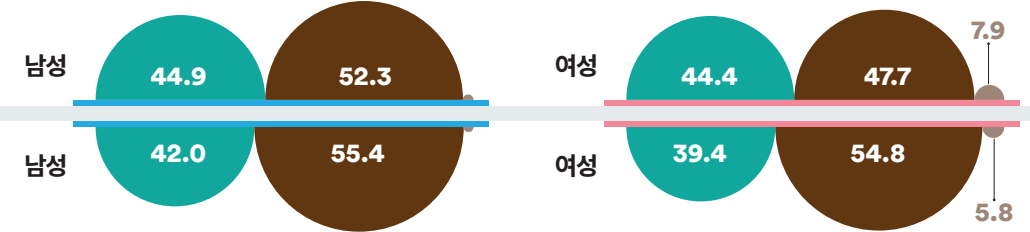
권역



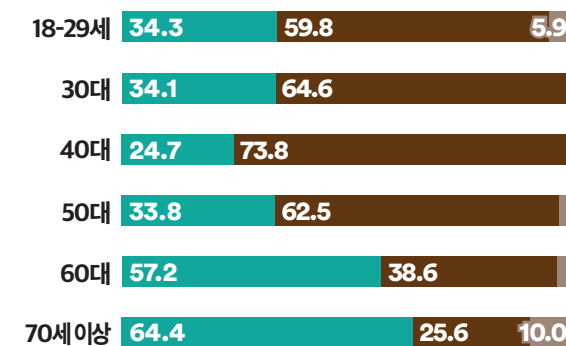
연령



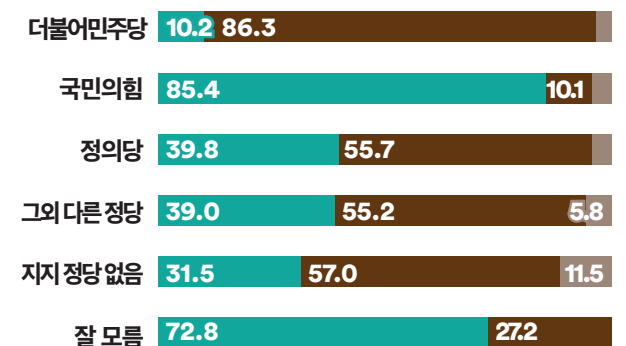
성별



연령



정당지지도

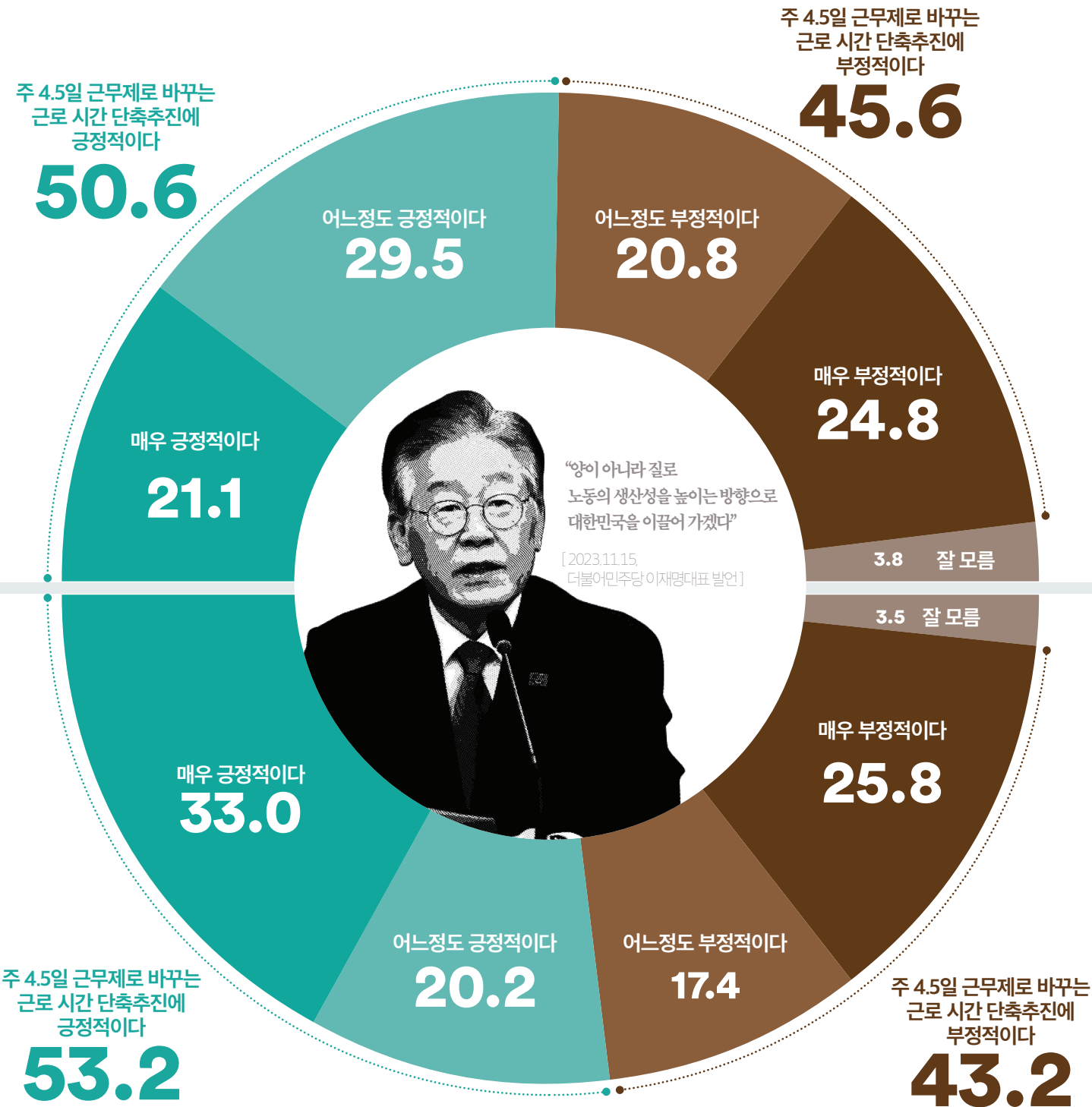


■ 긍정적으로 생각한다
 ■ 부정적으로 생각한다
 ■ 모르겠다



Q. 반면 야당은 현행 주 5일 근무제를 주 4.5일 근무제로 바꿔 근로 시간 단축을 추진하겠다고 하는데요, 이에 대해 어떻게 생각하십니까?

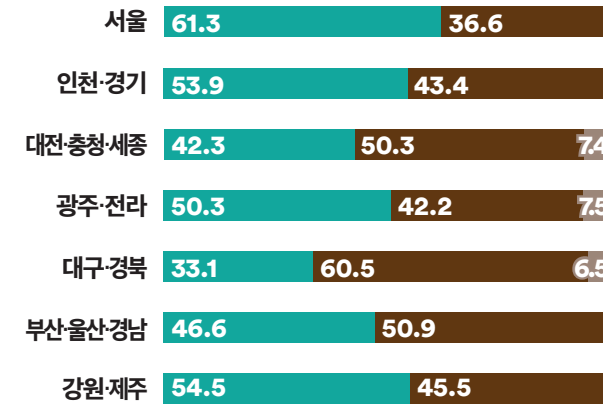
CATI



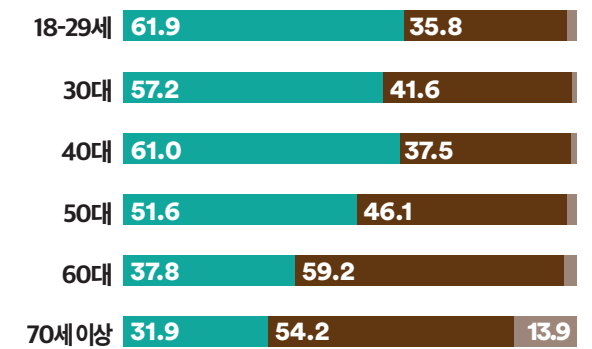
ARS

두 조사 모두 '주 4.5일 근무제로 바꾸는 근로시간 단축 추진에 긍정적'이란 응답이 앞서거나 우세
서울권(ARS 조사는 경인, PK권 포함)은 '긍정' 응답 우세, TK권에서는 '부정' 응답이 앞서거나 우세
40대 이하 연령대에서는 '긍정' 응답 우세, 50대는 '긍정' 응답 소폭 앞섬, 60대 이상에서는 '부정' 응답 우세

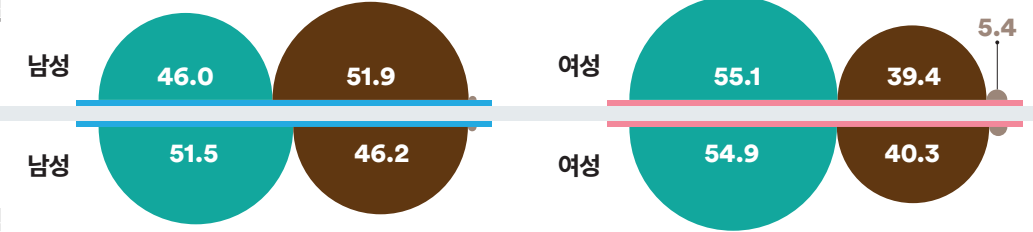
지역



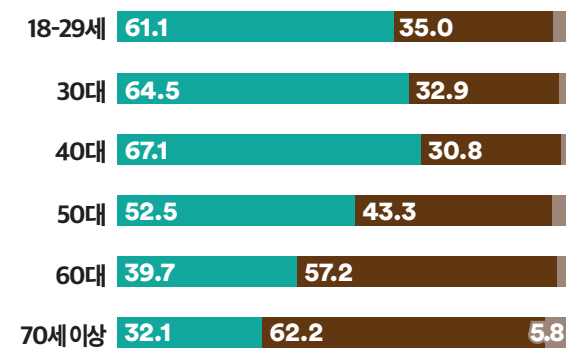
연령



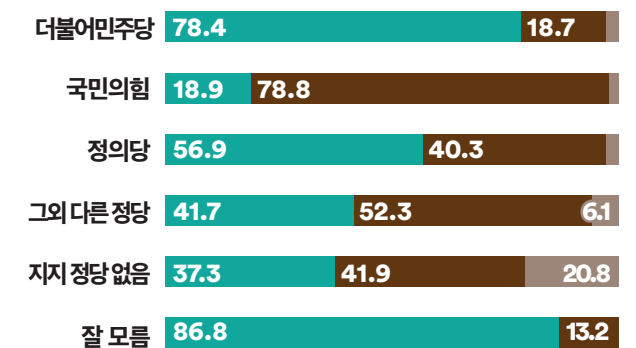
성별



연령

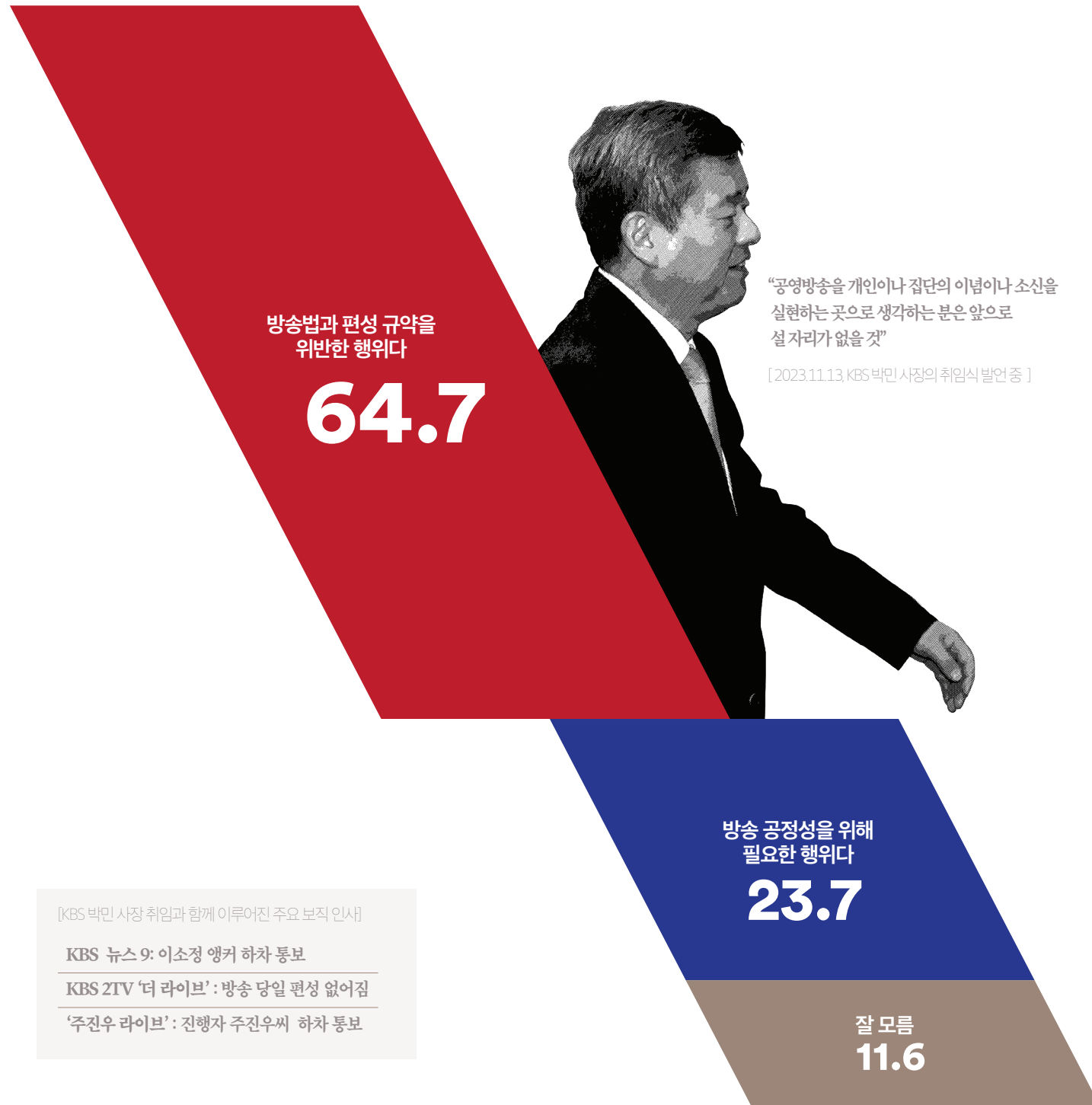


정당지지도



긍정적으로 평가한다 부정적으로 평가한다 모르겠다

Q.KBS 박민 사장 취임 직후, 아무 예고 없이 특정 프로그램이 폐지되거나 진행자가 교체되는 일이 있었습니다.
이에 대해 어떻게 생각하십니까?

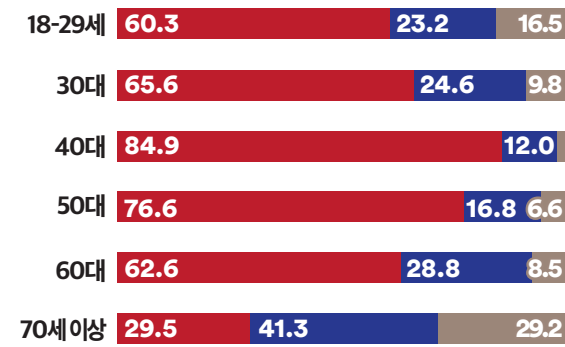


10명 중 6명 이상은 ‘방송법과 편성 규약을 위반한 행위’라고 응답, 압도적 우세

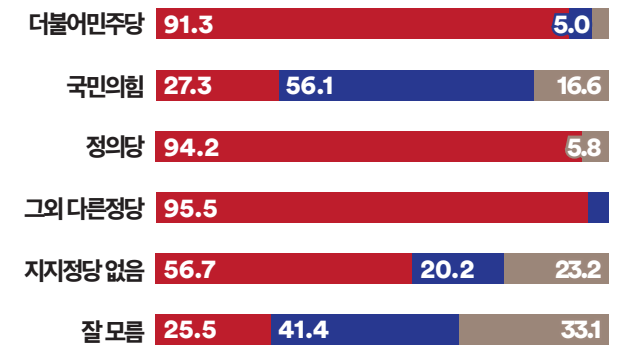
TK를 제외한 나머지 6개 권역 및 70세 이상을 제외한 모든 연령대에서 ‘법과 규약을 위반한 행위’라는 응답이 우세

진보층·중도층은 ‘법과 규약을 위반한 행위’라는 응답이 우세, 보수층은 ‘필요한 행위’라는 응답이 앞섬

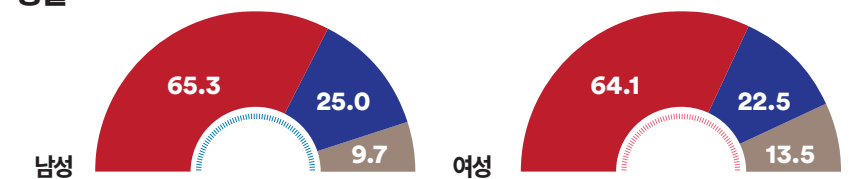
연령



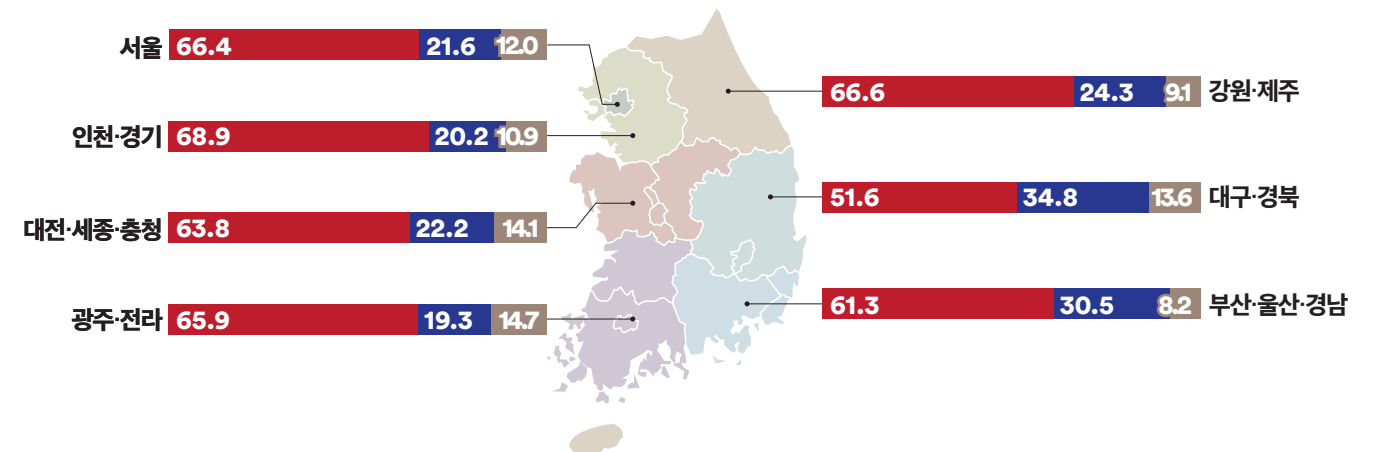
정당지지도



성별



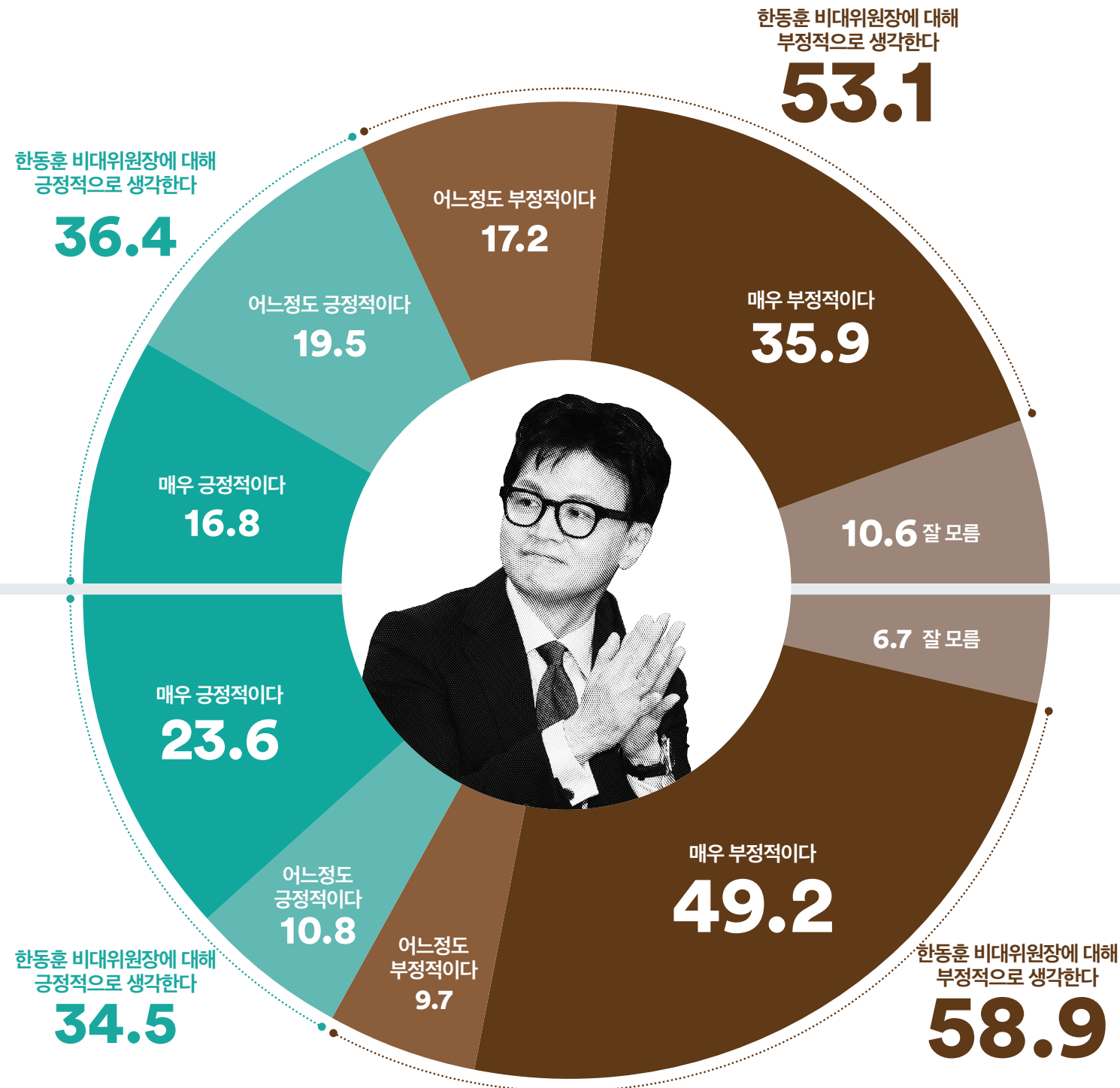
권역



법과 규약을 위반한 행위다 방송 공정성을 위해 필요한 행위다 모르겠다

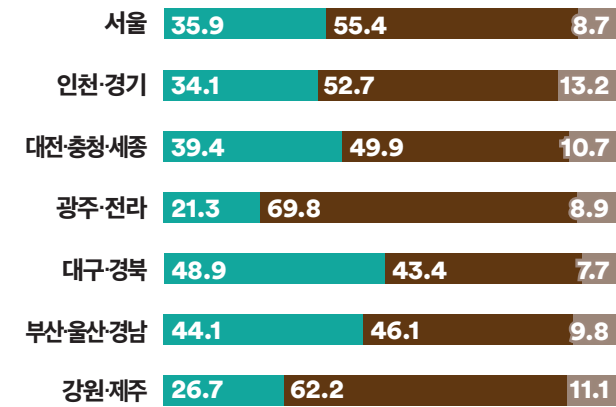
Q. 국민의힘에서 한동훈 비대위 체제가 출범할 것이란 전망이 있습니다. 한동훈 비대위원장에 대해 어떻게 생각하십니까?

CATI

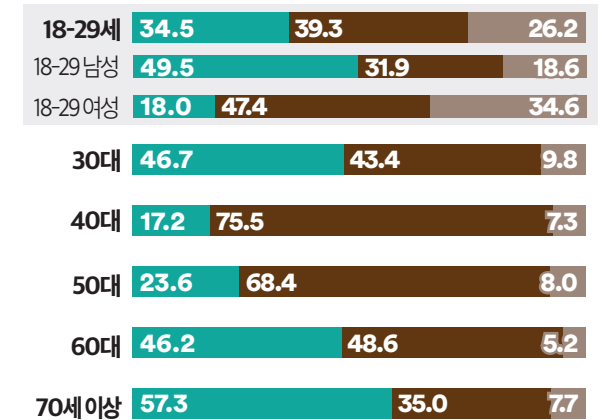


두 조사 모두 응답자 절반 이상은 '한동훈 비대위 출범에 대해 부정적' 입장
TK권을 제외한 두 조사의 나머지 모든 권역에서 '부정적'이란 응답이 앞섬
수도권과 호남(CATI는 강원·제주, ARS는 충청, PK 포함)권에서는 '부정' 응답 우세

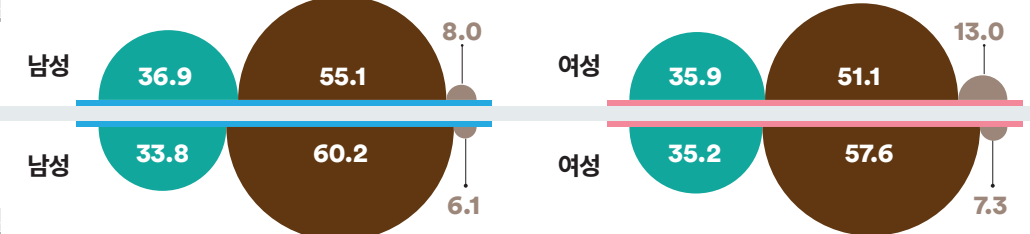
권역



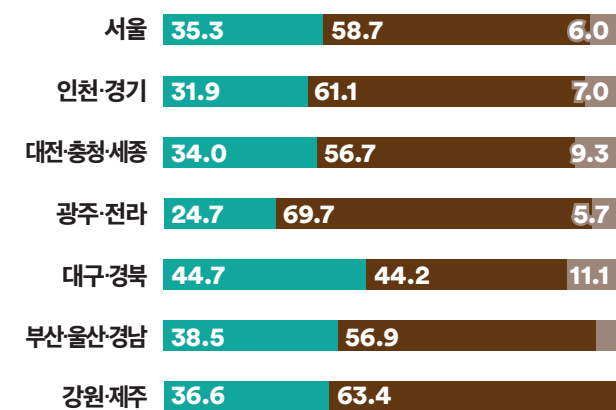
연령



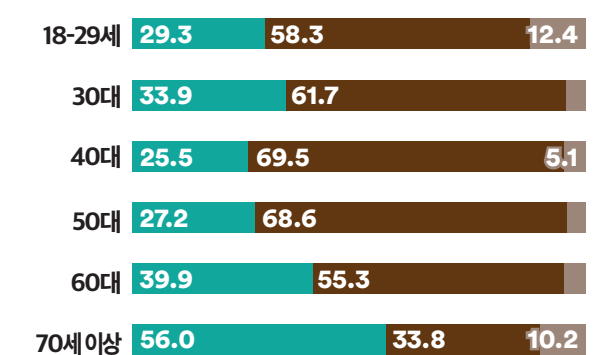
성별



권역



연령



긍정적이다 부정적이다 모르겠다

WWW.
FLOWERRESEARCH.
COM

여론조사꽃 정례여론조사 보고서

WR_202311_08



대한민국 마음의 지도를 그린다