

여론조사 꽃

광주 서구 갑

서울 강서구 을

총선 특집조사

보고서

CATI

조사기간: 2023년 11월 22일 ~ 11월 23일

광주
서구
갑

여론조사꽃

광주^{서구 갑}

총선 특집조사

보고서

CATI

이념성향별 응답자 비율



CATI 조사개요

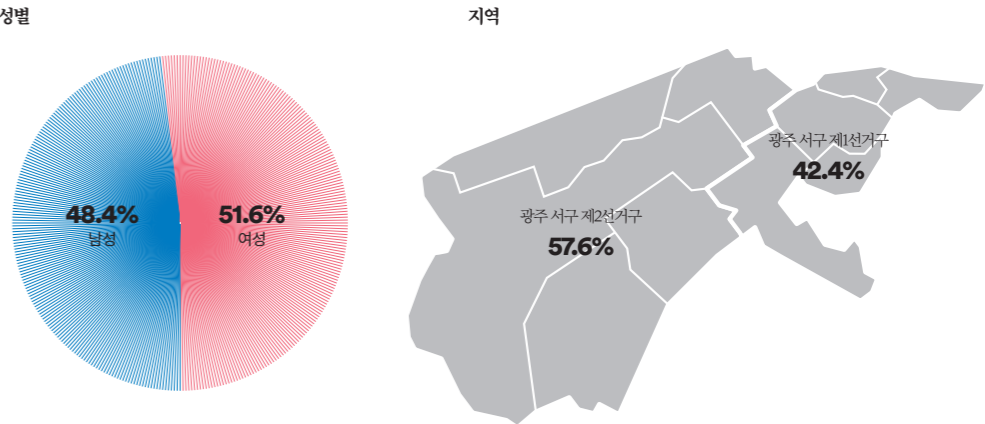
모 집 단	광주광역시 서구 갑 선거구 거주 만18세 이상 남녀
표본크기	516명
표본오차	±4.3%포인트(95% 신뢰수준)
표집방법	성별, 연령대별, 권역별 비례할당 후 무작위 추출
조사방법	통신3사(전체 15,000개 / SKT: 7,500, KT: 4,500, LGU+: 3,000)제공 무선가상번호 활용 CATI 전화면접조사
가중방법	행정안전부 2023년 10월 31일 기준 성별, 연령대별, 권역별 인구 기준 가중치 산출(셀가중)
응답률	12.0% [총 통화시도 4,307명]
조사기간	2023년 11월 22일 ~ 11월 23일(2일간)
조사기관	(주)여론조사꽃

본 조사 결과의 저작권은 (주)여론조사꽃에 있습니다.
무단 복제, 배포, 수정은 불가하며 보도, 연구, 교육 등 정당한 범위 안에서 공익적 목적을 위해
(주)여론조사꽃의 자료를 인용할 경우 출처에 대한 명기와 함께 선거여론조사기준 108조 규정에 따라
'조사의뢰자', '선거여론조사기관', '조사일시'를 반드시 준수하여 인용해 주시기 바랍니다.

WWW.
FLOWERRESEARCH.
COM


응답자 특성			조사완료 사례수(A)		가중값 적용 기준(B)		가중값배율 (B/A)
			사례수(명)	비율(%)	사례수(명)	비율(%)	
	전체		516	100.0%	516	100.0%	1.00
	성별	남성	250	48.4	252	48.8	1.01
		여성	266	51.6	264	51.2	0.99
연령	만18-29세	96	18.6	99	19.2	1.03	
	30대	79	15.3	78	15.1	0.99	
	40대	87	16.9	94	18.2	1.08	
	50대	102	19.8	99	19.2	0.97	
	60대	81	15.7	78	15.1	0.96	
	70세 이상	71	13.8	68	13.2	0.96	
권역	광주 서구 제1선거구	219	42.4	212	41.1	0.97	
	광주 서구 제2선거구	297	57.6	304	58.9	1.02	

본 조사결과는 표본조사이므로 결괏값 해석 시 표본오차를 반드시 고려해야 하며 통계보정을 위해 주민등록인구통계를 기반으로 성·연령대·지역(권역)별 사후가중을 실시하였습니다.
사례수가 30명 미만일 경우, 이상치(outlier: 변수의 분포에서 비정상적으로 분포를 벗어난 값)의 영향을 크게 받을 수 있으므로 결과 해석에 유의해야 합니다.
결괏값은 소수점 둘째 자리에서 반올림하여 첫째 자리까지 표기하였으며 결과에 대한 단순 합산 시 반올림 오차(round-off error)가 발생할 수 있습니다. 이에 따라 세부 항목의 단순 합은 100.0%가 아닌 99.9% 또는 100.1%로 나타날 수 있습니다.
호감도 측정 결과를 기반으로 산출한 지수(Index)는 비율과 구분하기 위해 소수점 첫 번째 자리에서 반올림한 정수로 표기합니다.




광주 서구 제1선거구: 양동, 양3동, 농성1·2동, 화정1·2동
광주 서구 제2선거구: 광천동, 유덕동, 치평동, 상무1동, 동천동

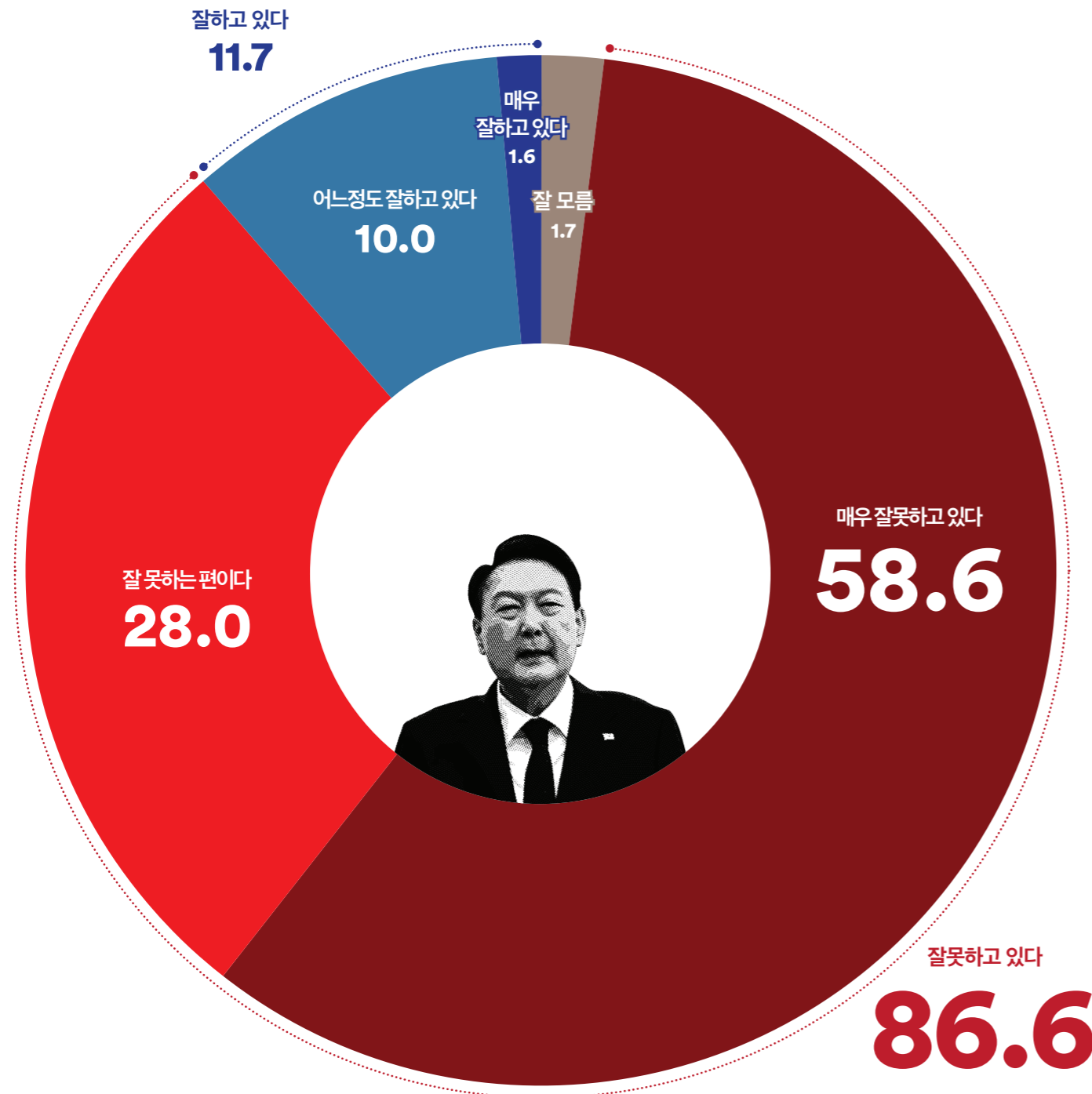
Q. 평소 지지하거나 조금이라도 더 호감이 가는 정당은 다음 중 어디입니까?



광주 서구 갑 선거구의 모든 권역에서 '더불어민주당' 우세
모든 연령대와 성별, 이념성향에서 '더불어민주당' 우세
적극 투표층에서는 '더불어민주당' 우세(격차 71.4%p)




Q. 윤석열 대통령의 국정 운영에 대해 어떻게 평가하십니까?

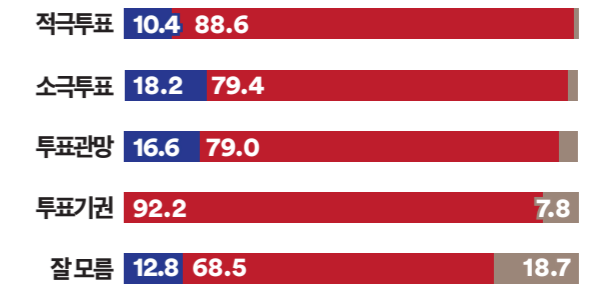


광주 서구 갑 선거구의 모든 권역에서 '부정' 평가 우세
모든 연령대와 성별, 이념성향에서 '부정' 평가 우세
적극 투표층에서도 '부정' 평가 우세(격차 78.2%p)

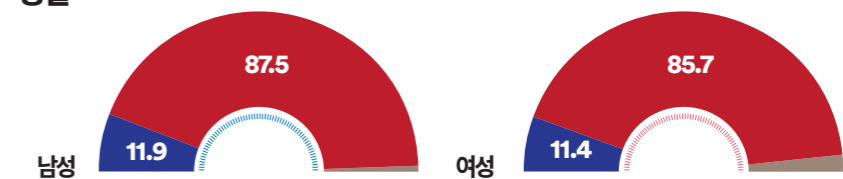
연령



투표의향



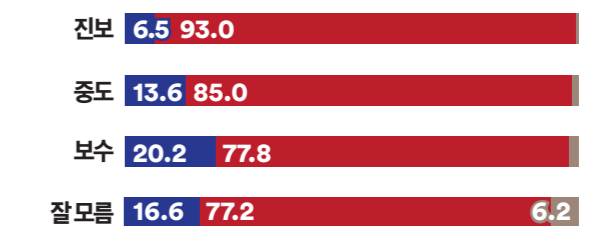
성별



권역



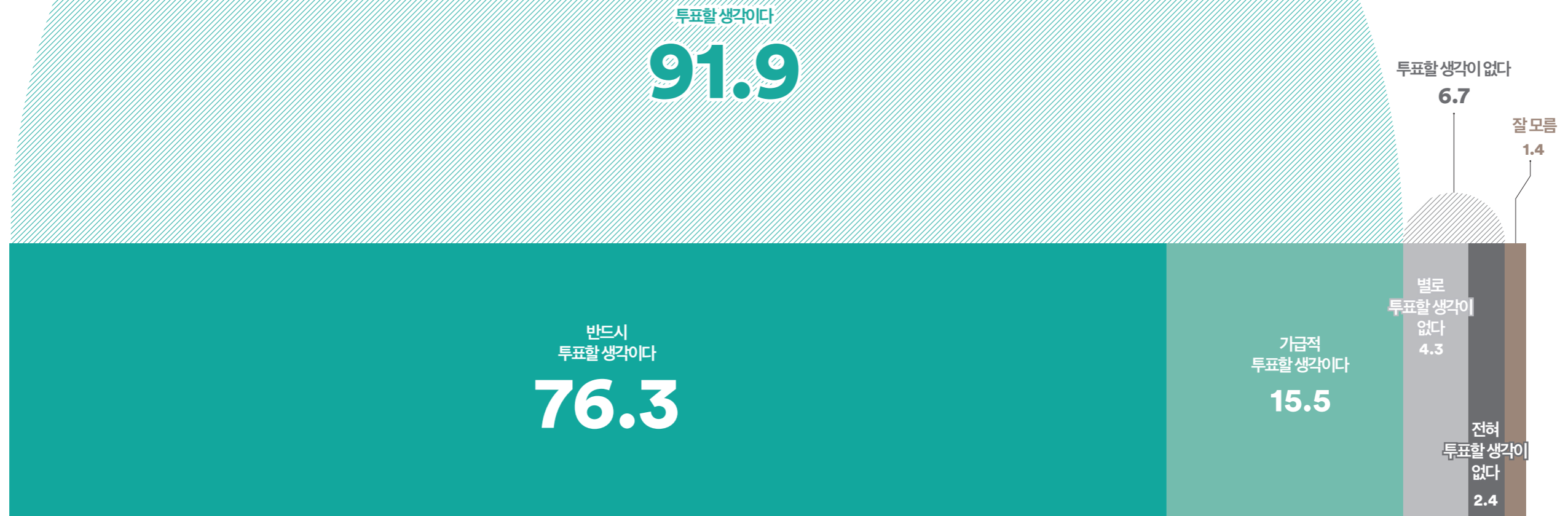
이념성향



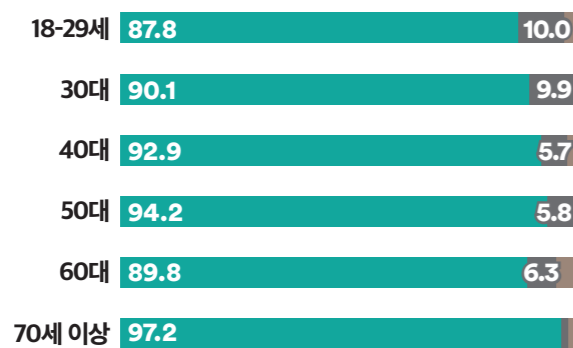
잘못하고 있다 (빨간색) 잘하고 있다 (파란색) 모르겠다 (회색)



Q. 내년 4월에 치러질 제22대 국회의원 선거에 투표하실 생각이십니까?



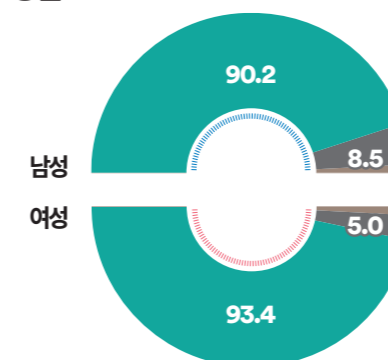
연령




권역



성별

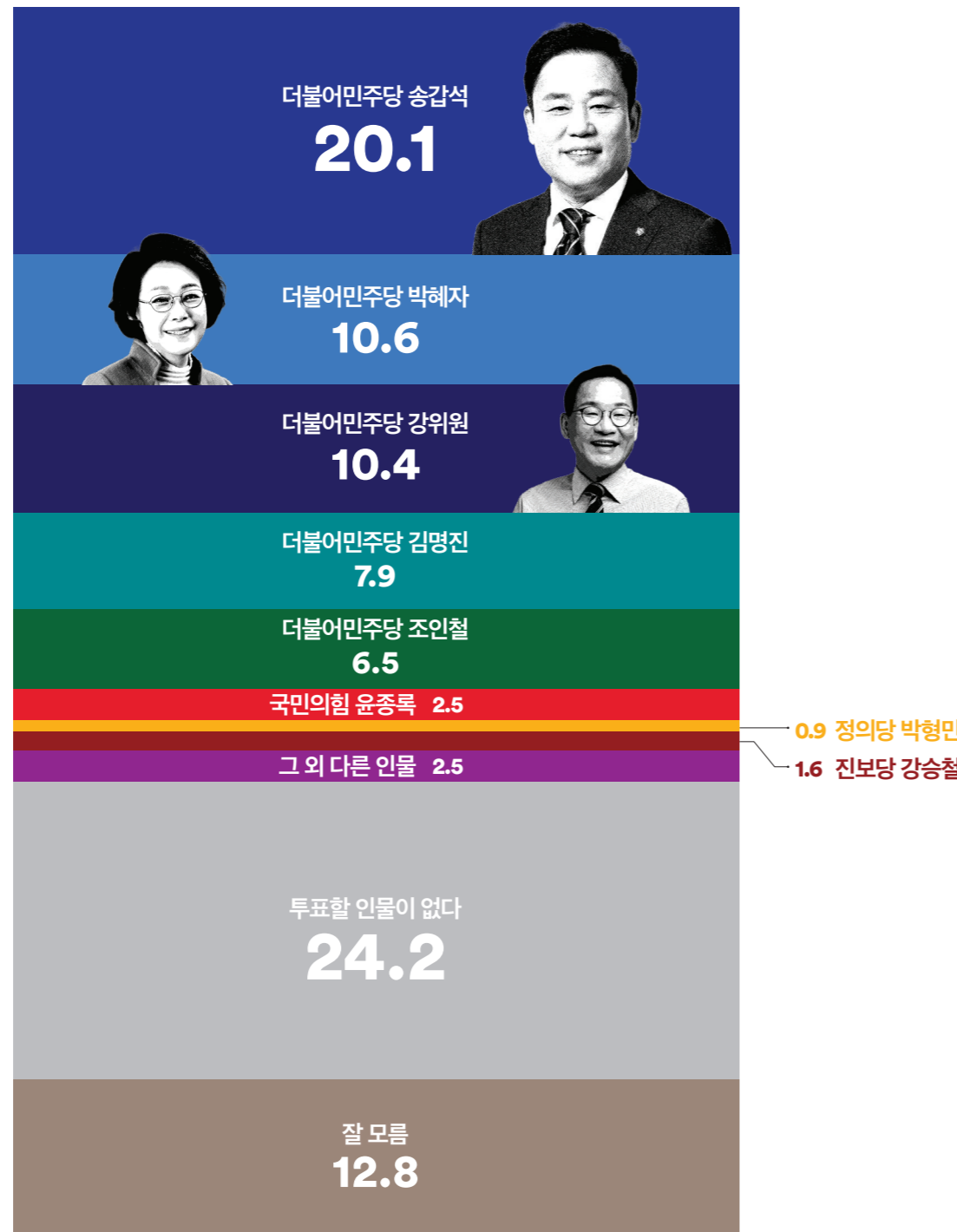


정당지지도

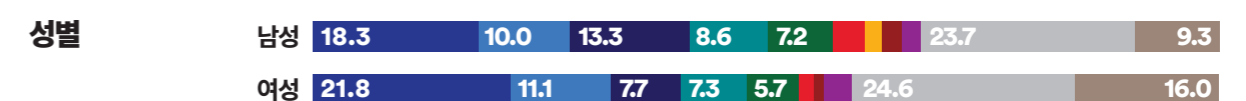
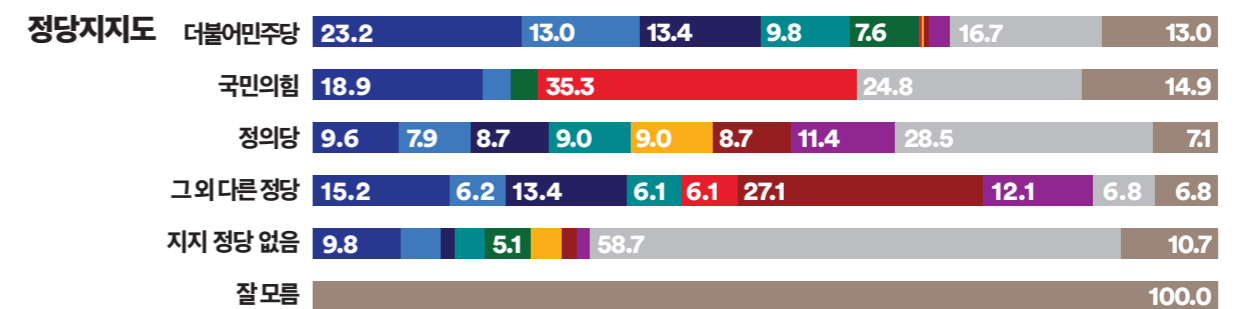
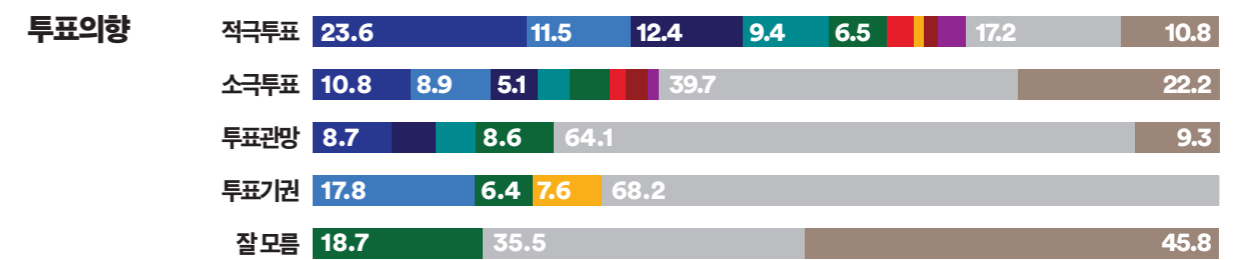
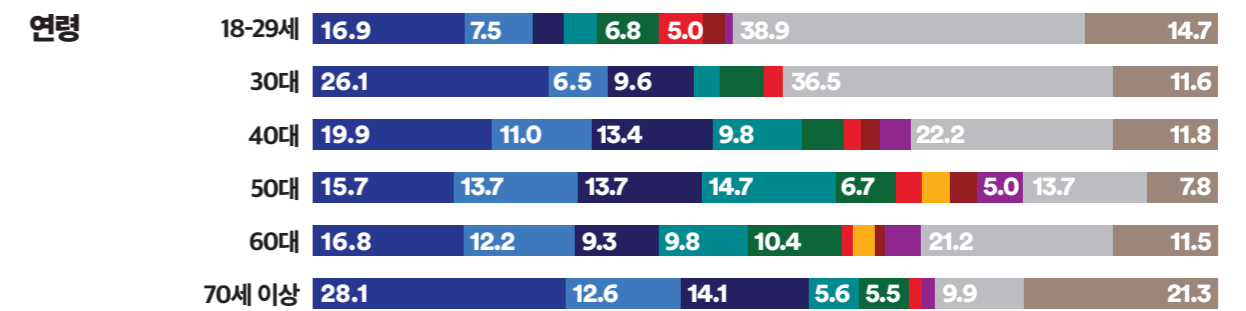



투표할 생각이다 투표할 생각이 없다 모르겠다

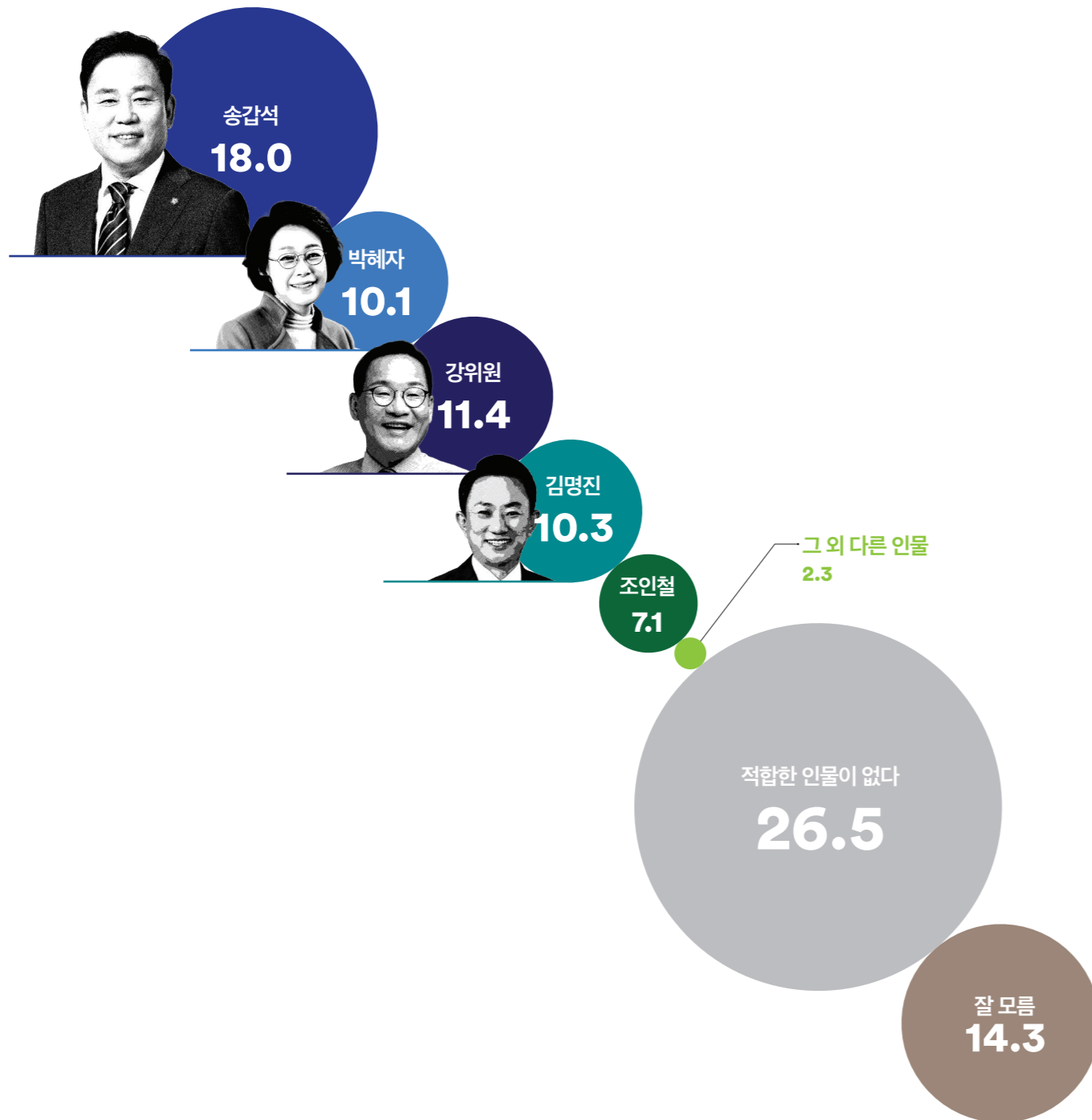
Q. 내년 총선에서 광주 서구 갑 선거구에 출마가 거론되는 다음 인물 중 누구에게 투표하시겠습니까?



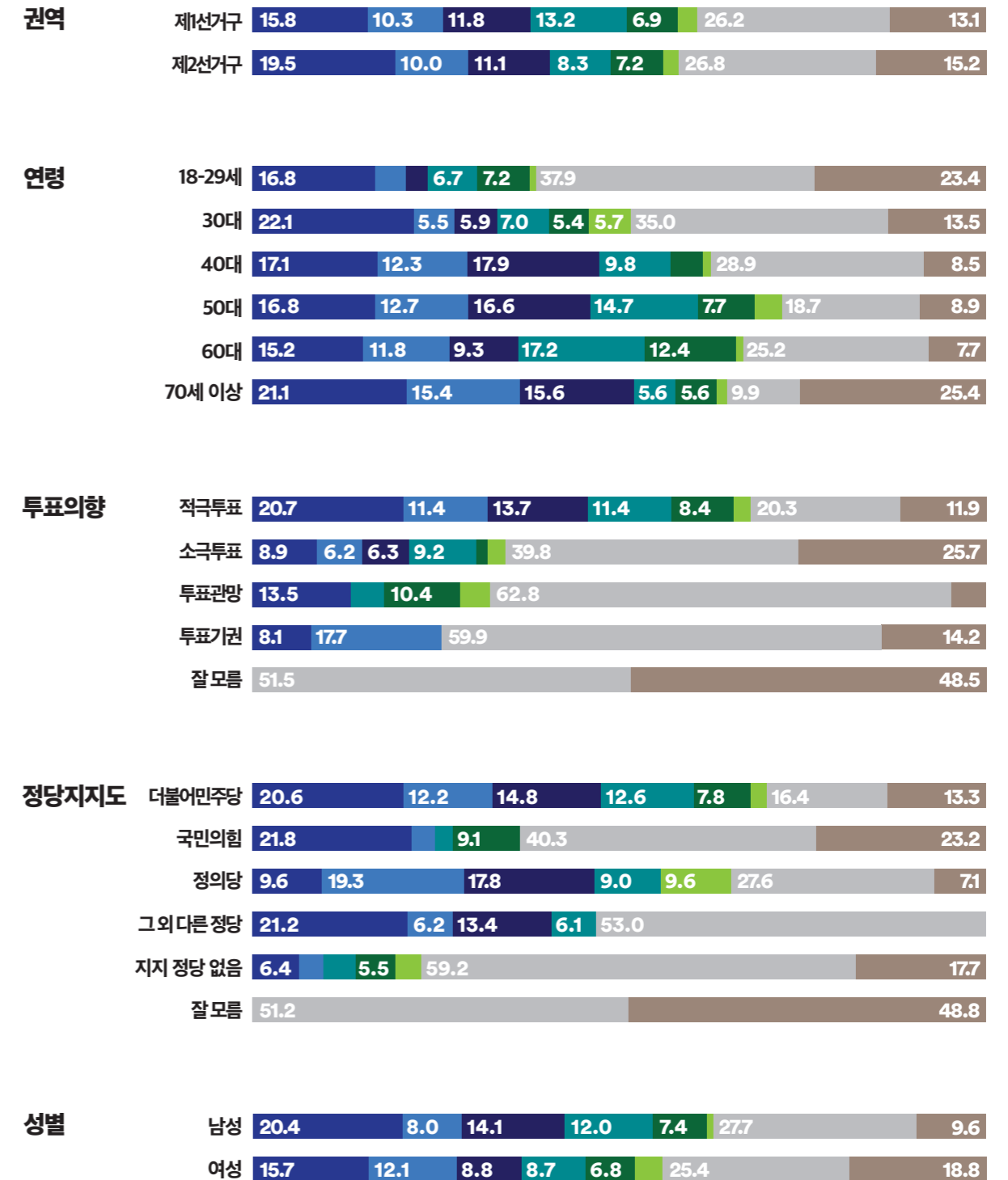
모든 권역, 연령대, 성별에서 '더불어민주당 송갑석'이 가장 앞섬
 더불어민주당 지지층에서는 '더불어민주당 송갑석' 23.2%, '더불어민주당 강위원' 13.4%, '더불어민주당 박혜자' 13.0% 순
 국민의힘 지지층에서는 '국민의힘 윤종록' 35.3%, '더불어민주당 송갑석' 18.9%, '더불어민주당 박혜자' 3.1% 순
 적극 투표층에서는 '더불어민주당 송갑석' 23.6%, '더불어민주당 강위원' 12.4%, '더불어민주당 박혜자' 11.5% 순



Q. 광주 서구 갑 선거구의 더불어민주당 차기 총선 후보로 다음 중 누가 더 낫다고 생각하십니까?



거론된 후보 중에는 '송갑석 의원'이 낫다는 응답이 앞섰으며, 다음으로 높은 응답을 받은 '강위원 특보'와의 격차는 6.6%p
더불어민주당 지지층에서는 '송갑석' 20.6%, '강위원' 14.8%, '김명진' 12.6% 순
국민의힘 지지층에서는 '송갑석' 21.8%, '조인철' 9.1%, '박혜자' 3.1% 순
적극 투표층에서는 '송갑석' 20.7%, '강위원' 13.7%, '박혜자' 11.4% 순



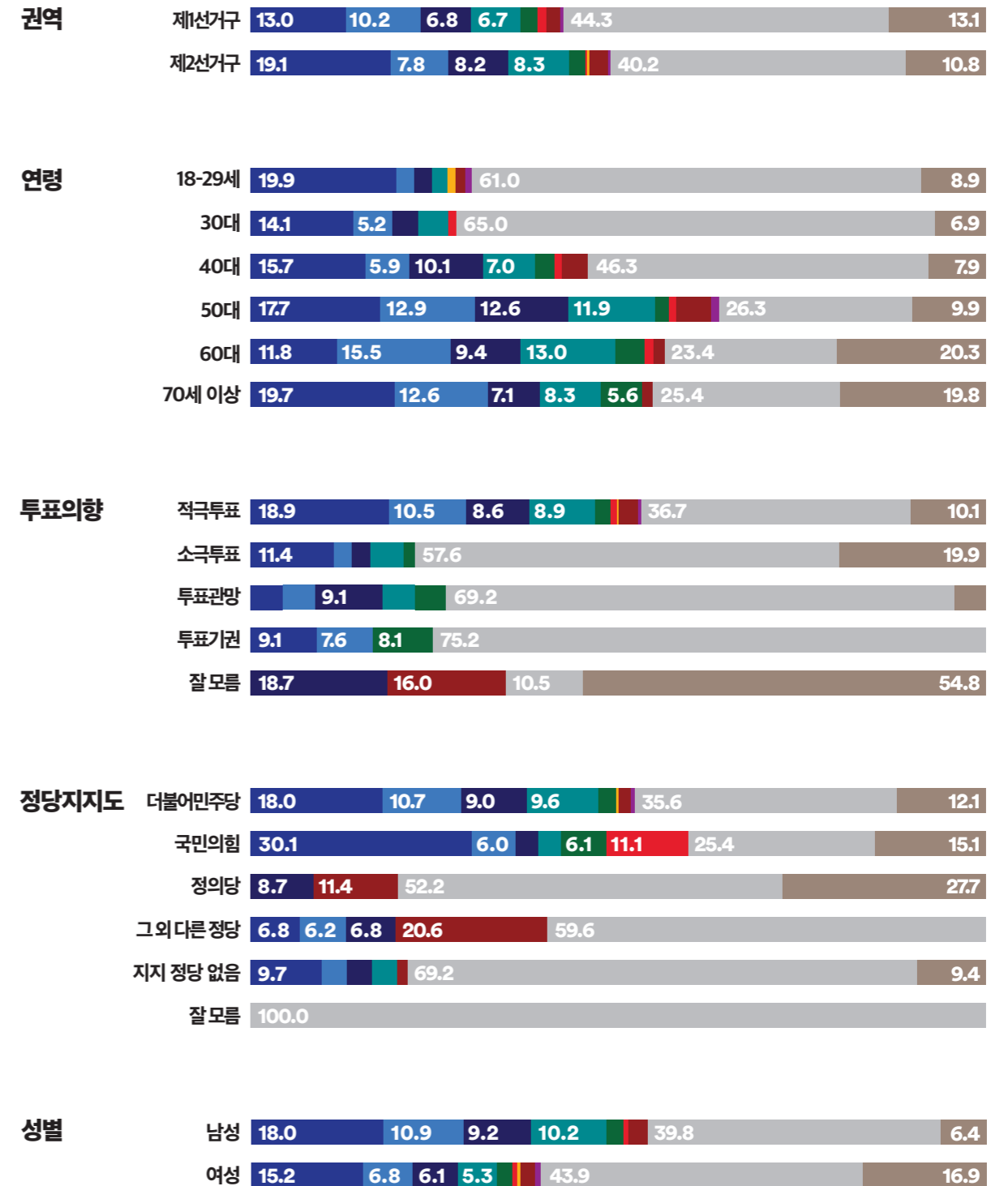
송갑석 박혜자 강위원 김명진
조인철 그 외 다른 인물 적합한 인물이 없다 모르겠다

가장 거론이 많이 되는 후보

Q. 귀하의 지지 여부와 무관하게, 앞서 불러드린 인물들 중
귀하 주변에서 차기 총선 후보로 가장 많이 거론되는 인물은 누구입니까?



모든 권역, 모든 성별에서 '더불어민주당 송갑석'이 가장 많이 거론됨
60대에서는 '더불어민주당 박혜자'가, 그 외 모든 연령대에서는 '더불어민주당 송갑석'이 가장 많이 거론됨
적극 투표층에서는 '더불어민주당 송갑석' 18.9%, '더불어민주당 박혜자' 10.5%, '더불어민주당 김명진' 8.9% 순



더불어민주당 송갑석, 더불어민주당 박혜자, 더불어민주당 강위원, 더불어민주당 김명진, 더불어민주당 조인철, 국민의힘 윤종록, 정의당 박형민, 진보당 강승철, 그 외 다른인물, 거론되는 인물이 없다, 잘 모름

서울
강서구
을

여론조사꽃

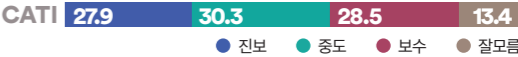
서울 강서구 을

총선 특집조사

보고서

CATI

이념성향별 응답자 비율



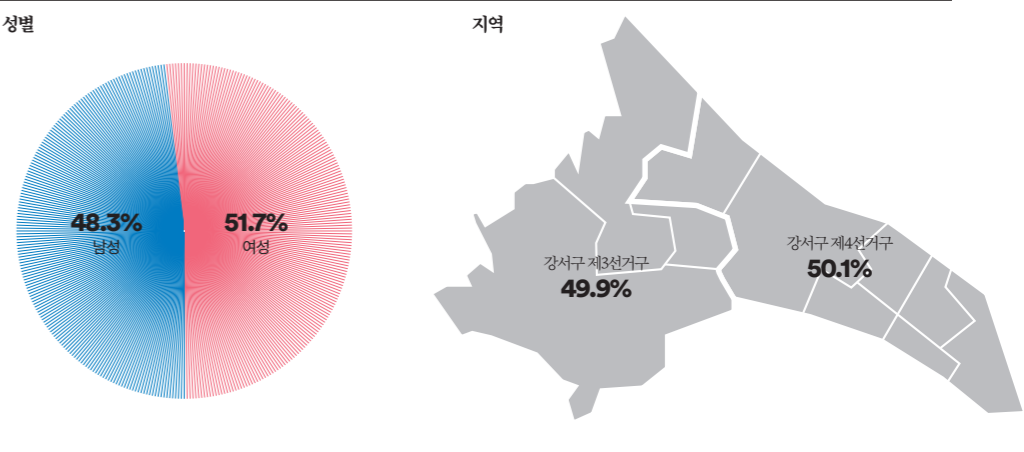
CATI 조사개요

모 집 단	서울특별시 강서구 을 선거구 거주 만18세 이상 남녀
표본크기	509명
표본오차	±4.3%포인트(95% 신뢰수준)
표집방법	성별, 연령대별, 권역별 비례할당 후 무작위추출
조사방법	통신3사(전체 14,983개 / SKT: 7,500, KT: 4,500, LGU+: 2,983)제공 무선가상번호 활용 CATI 전화면접조사
가중방법	행정안전부 2023년 10월 31일 기준 성별, 연령대별, 권역별 인구 기준 가중치 산출(셀가중)
응답률	9.9% [총 통화시도 5,148명]
조사기간	2023년 11월 22일 ~ 11월 23일(2일간)
조사기관	(주)여론조사꽃

본 조사 결과의 저작권은 (주)여론조사꽃에 있습니다.
무단 복제, 배포, 수정은 불가하며 보도, 연구, 교육 등 정당한 범위 안에서 공익적 목적을 위해
(주)여론조사꽃의 자료를 인용할 경우 출처에 대한 명기와 함께 선거여론조사기준 108조 규정에 따라
'조사의뢰자', '선거여론조사기관', '조사일시'를 반드시 준수하여 인용해 주시기 바랍니다.

응답자 특성		조사완료 사례수(A)		가중값 적용 기준(B)		가중값/배율 (B/A)
		사례수(명)	비율(%)	사례수(명)	비율(%)	
전체		509	100.0%	509	100.0%	1.00
성별	남성	246	48.3	243	47.7	0.99
	여성	263	51.7	266	52.3	1.01
연령	만18~29세	85	16.7	84	16.5	0.99
	30대	92	18.1	100	19.6	1.09
	40대	81	15.9	83	16.3	1.02
	50대	87	17.1	81	15.9	0.93
	60대	91	17.9	89	17.5	0.98
	70세 이상	73	14.3	72	14.1	0.99
권역	강서구 제3선거구	254	49.9	239	47.0	0.94
	강서구 제4선거구	255	50.1	270	53.0	1.06

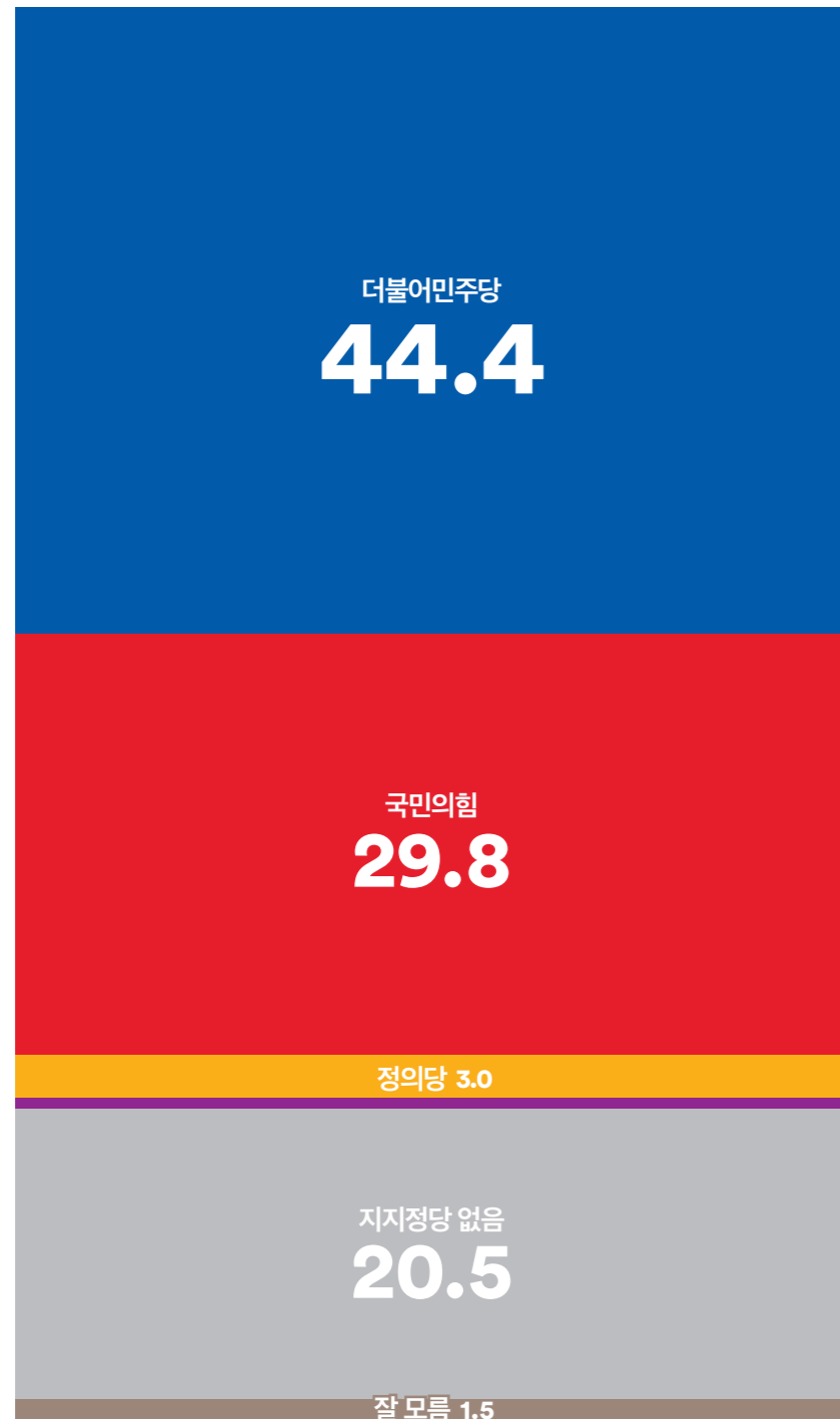
본 조사결과는 표본조사이므로 결괏값 해석 시 표본오차를 반드시 고려해야 하며 통계보정을 위해 주민등록인구통계를 기반으로 성·연령대·지역(권역)별 사후가중을 실시하였습니다.
사례수가 30명 미만일 경우, 이상치(outlier: 변수의 분포에서 비정상적으로 분포를 벗어난 값)의 영향을 크게 받을 수 있으므로 결과 해석에 유의해야 합니다.
결괏값은 소수점 둘째 자리에서 반올림하여 첫째 자리까지 표기하였으며 결과에 대한 단순 합산 시 반올림 오차(round-off error)가 발생할 수 있습니다. 이에 따라 세부 항목의 단순 합은 100.0%가 아닌 99.9% 또는 100.1%로 나타날 수 있습니다.
호감도 측정 결과를 기반으로 산출한 지수(Index)는 비율과 구분하기 위해 소수점 첫 번째 자리에서 반올림한 정수로 표기합니다.



강서구 제3선거구: 공항동, 방화동, 방화2동
강서구 제4선거구: 등촌3동, 가양1동, 가양2동, 방화3동

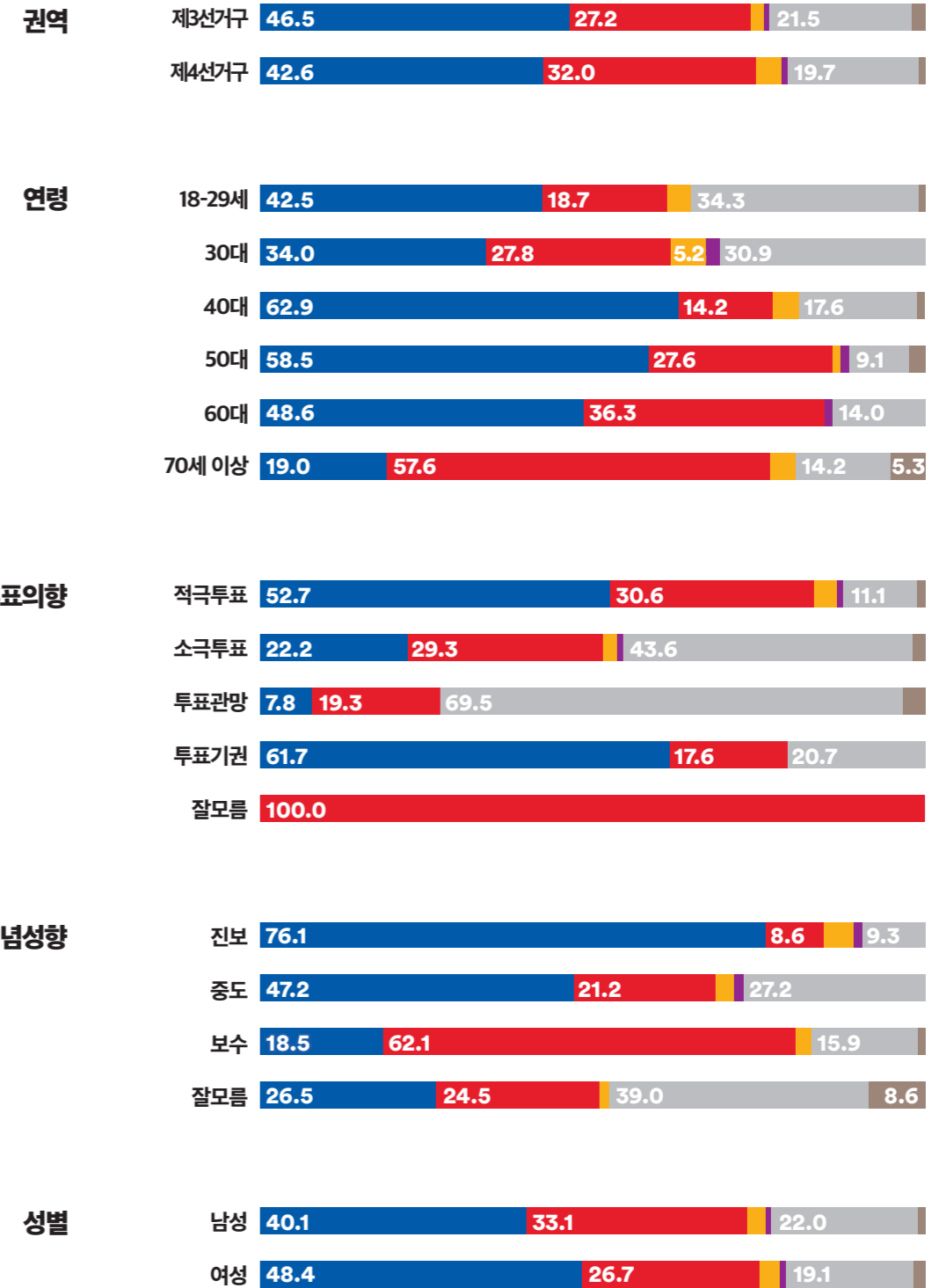
WWW.
FLOWERRESEARCH.
COM

Q. 평소 지지하거나 조금이라도 더 호감이 가는 정당은 다음 중 어디입니까?

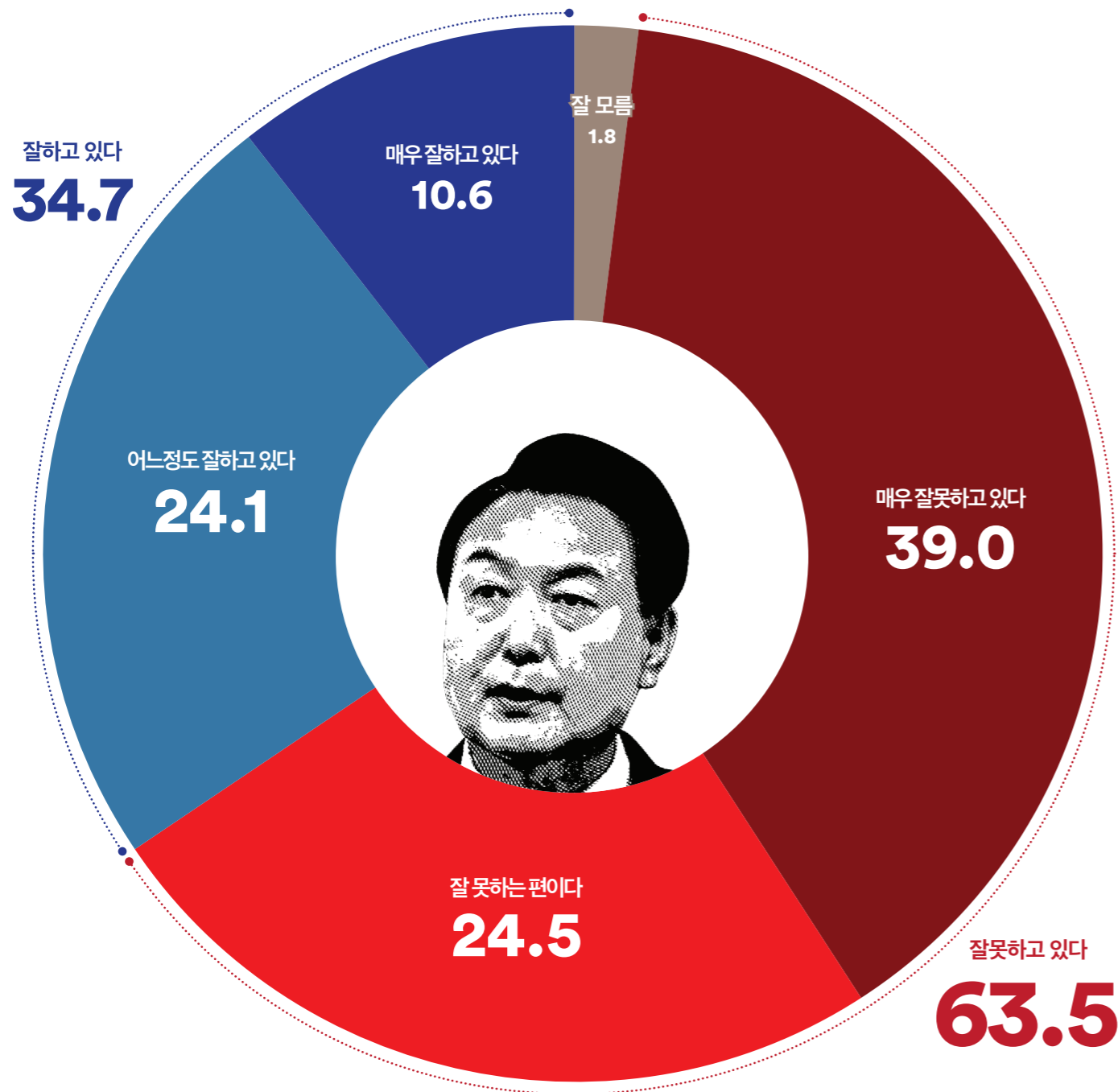


0.8 그 외 다른정당

서울 강서구 을 선거구의 모든 권역에서에서 '더불어민주당'이 앞서거나 우세
60대 이하에서는 '더불어민주당', 70세 이상에서는 '국민의힘'이 앞서거나 우세
적극 투표층에서는 '더불어민주당' 우세(격차 22%p)

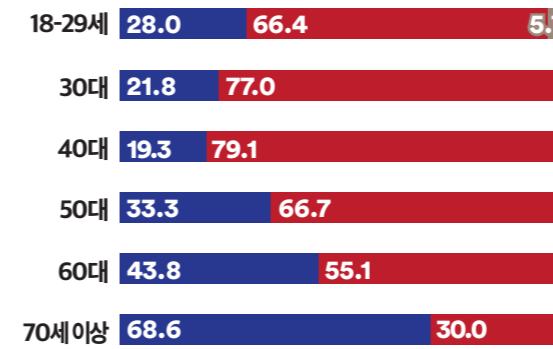


Q. 윤석열 대통령의 국정 운영에 대해 어떻게 평가하십니까?

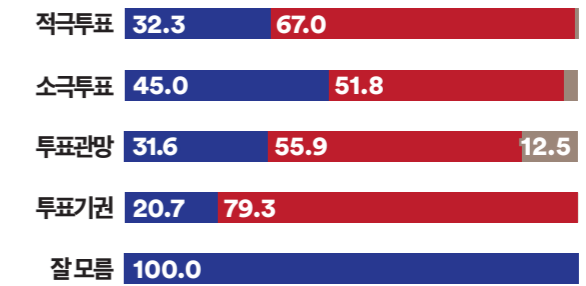


서울 강서구 을 선거구의 모든 권역, 모든 성별에서 '부정' 평가 우세
60대 이하 연령층에서는 '부정' 평가 앞서거나 우세, 70세 이상에서는 '긍정' 평가 우세
진보·중도층은 '부정' 평가, 보수층은 '긍정' 평가 우세 (중도층의 양당 간 격차 49.4%p)
적극 투표층에서도 '부정' 평가 우세 (격차 34.7%p)

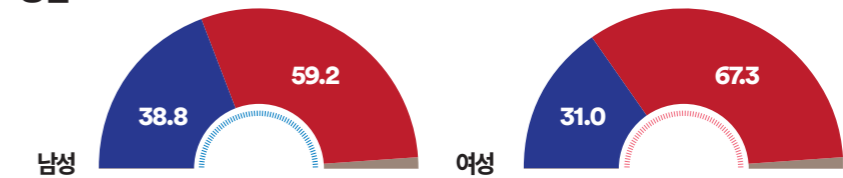
연령



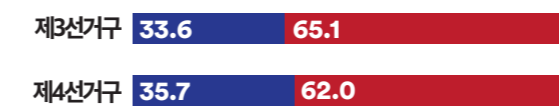
투표의향



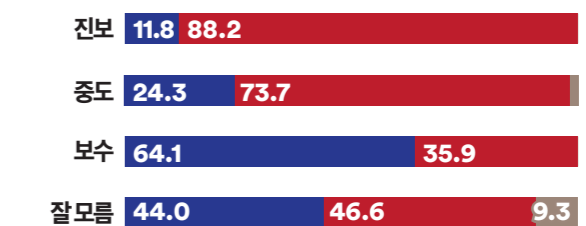
성별



권역

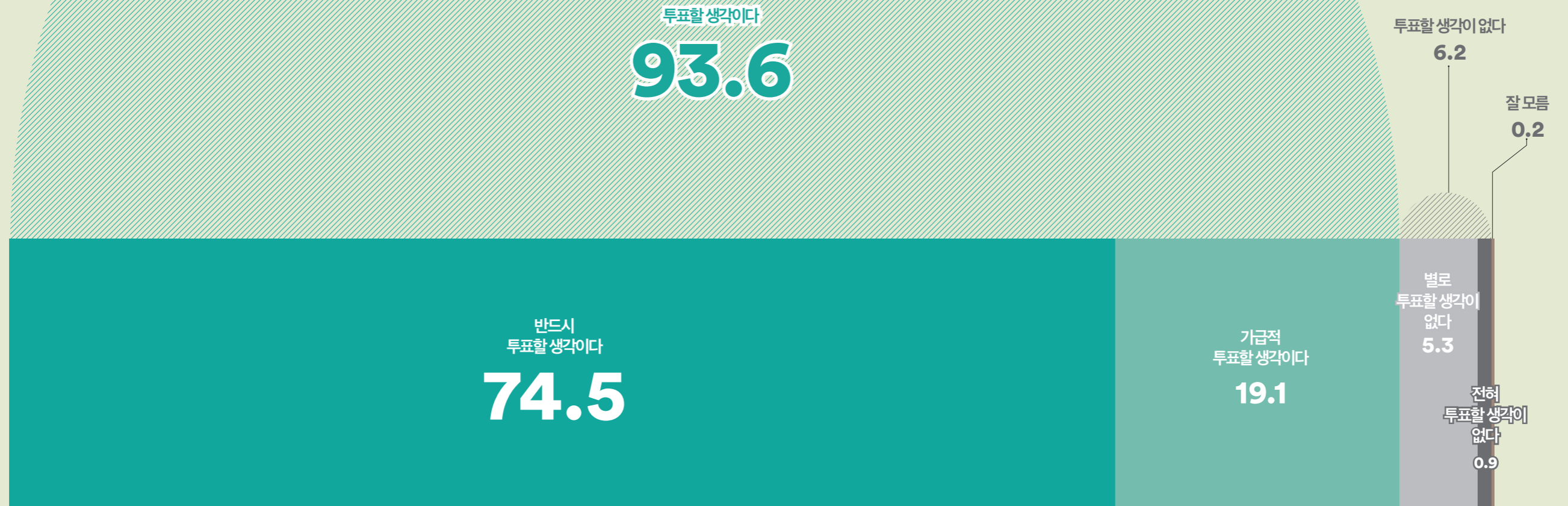


이념성향




잘하고 있다 잘못하고 있다 모르겠다

Q. 내년 4월에 치러질 제22대 국회의원 선거에 투표하실 생각이십니까?



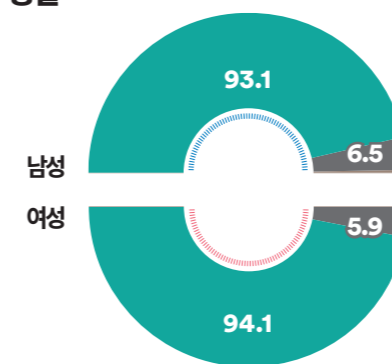
연령



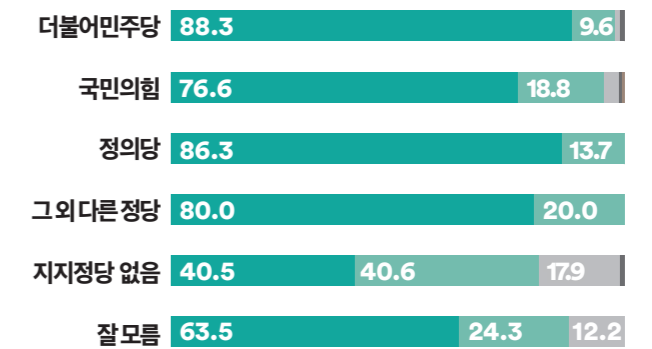
권역



성별

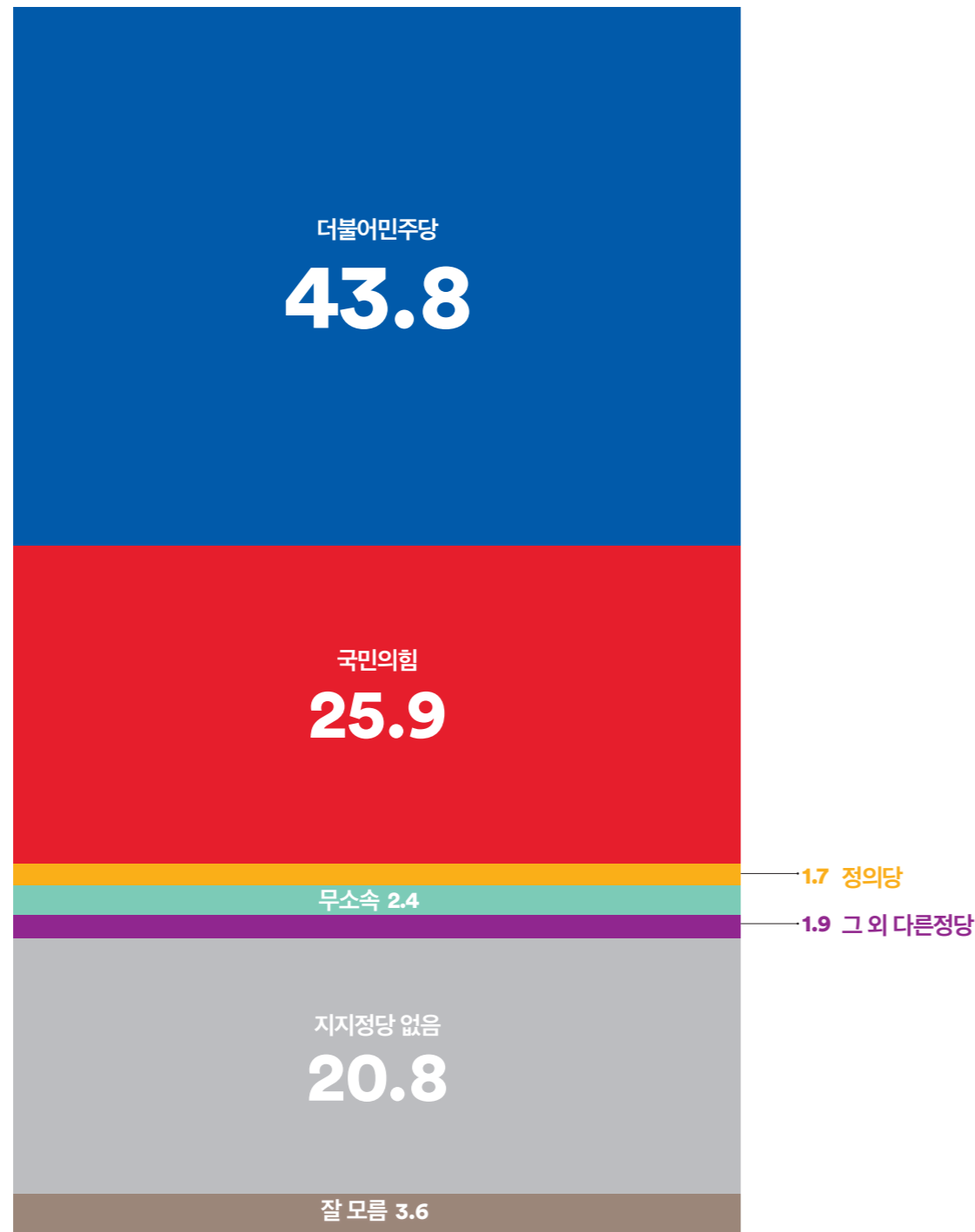


정당지지도

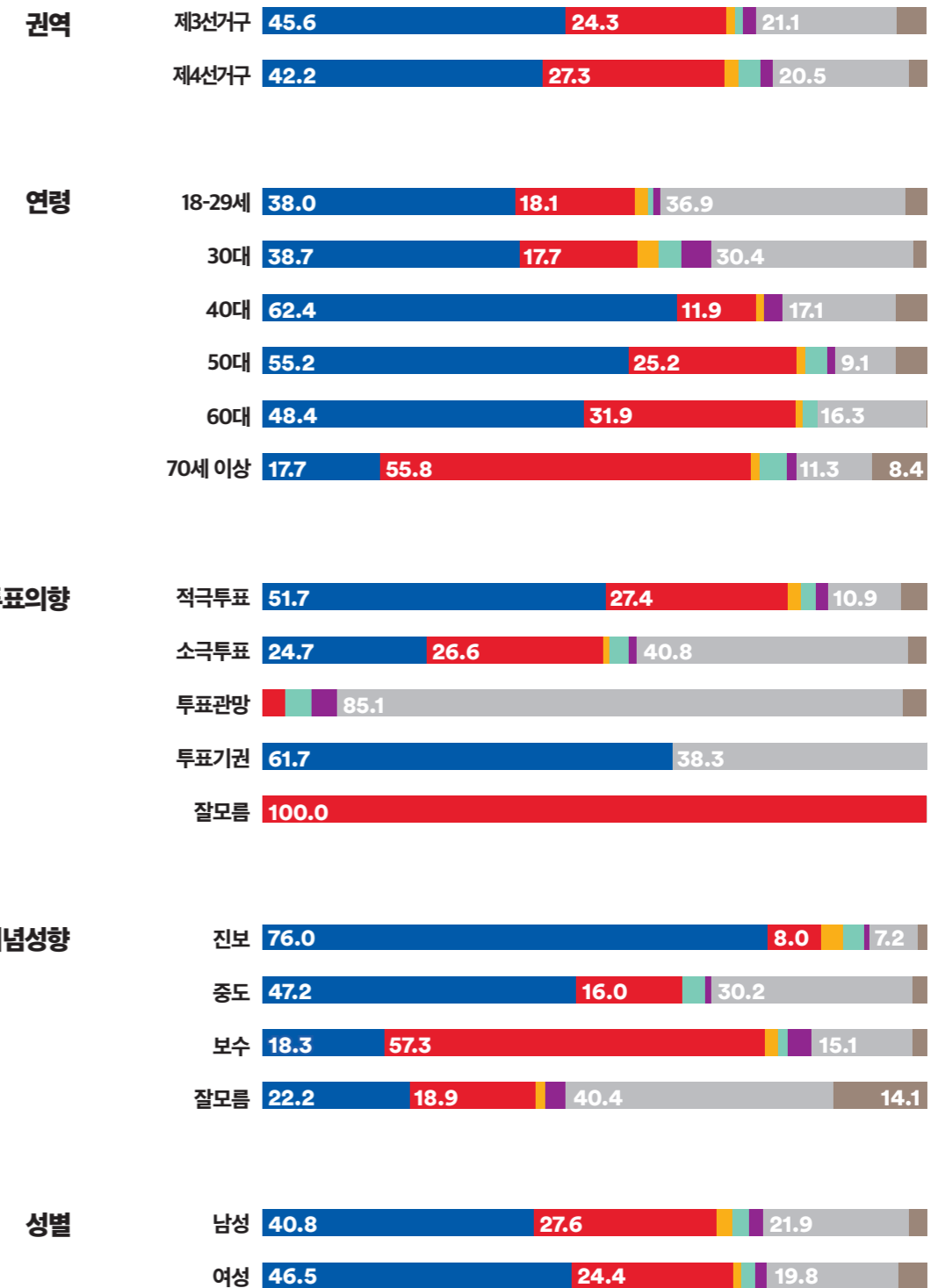


투표할 생각이다 투표할 생각이 없다 모르겠다

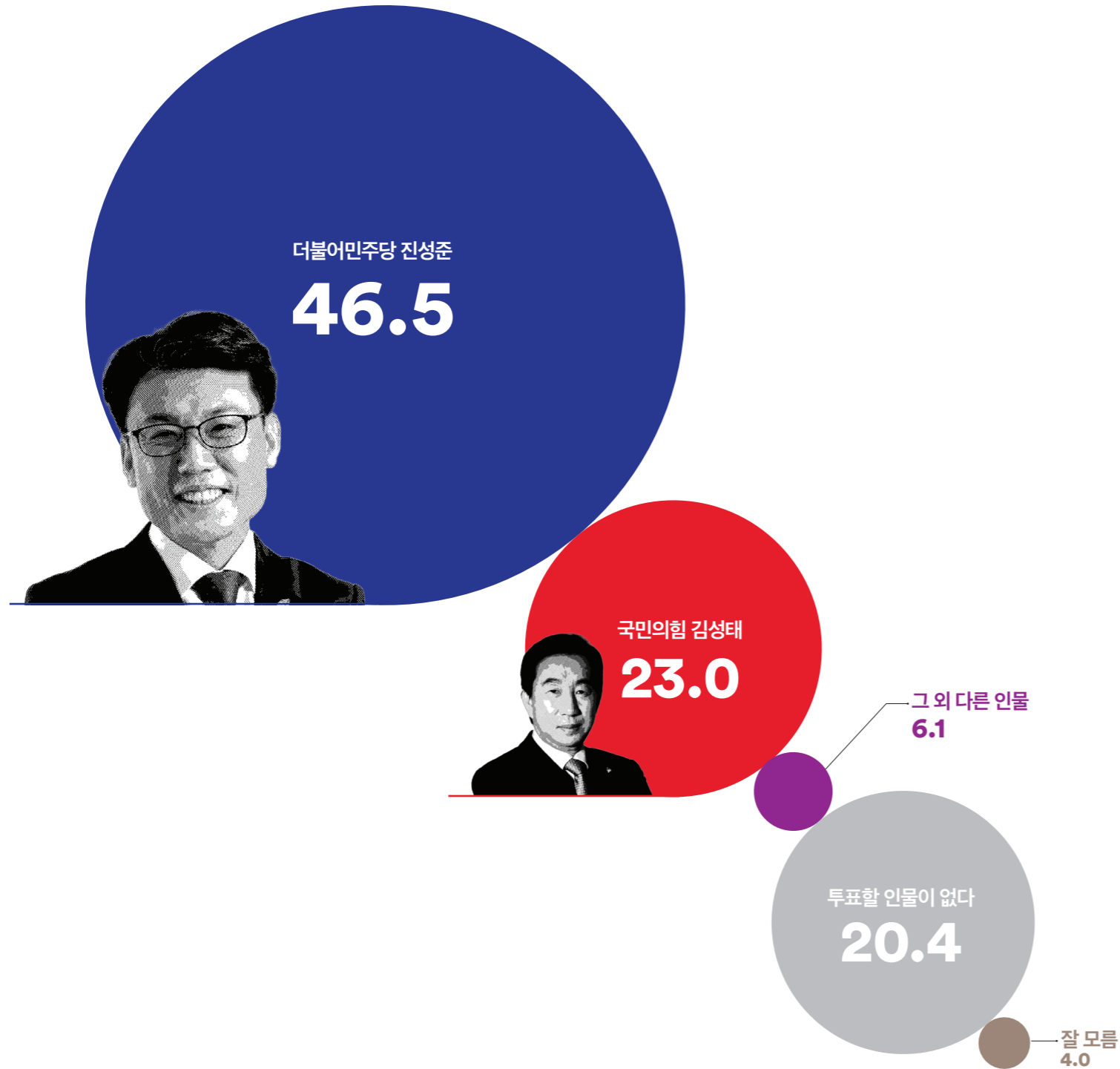
Q. 서울 강서구 을 선거구의 지역구 국회의원으로 어느 정당의 후보가 당선되어야 한다고 생각하십니까?



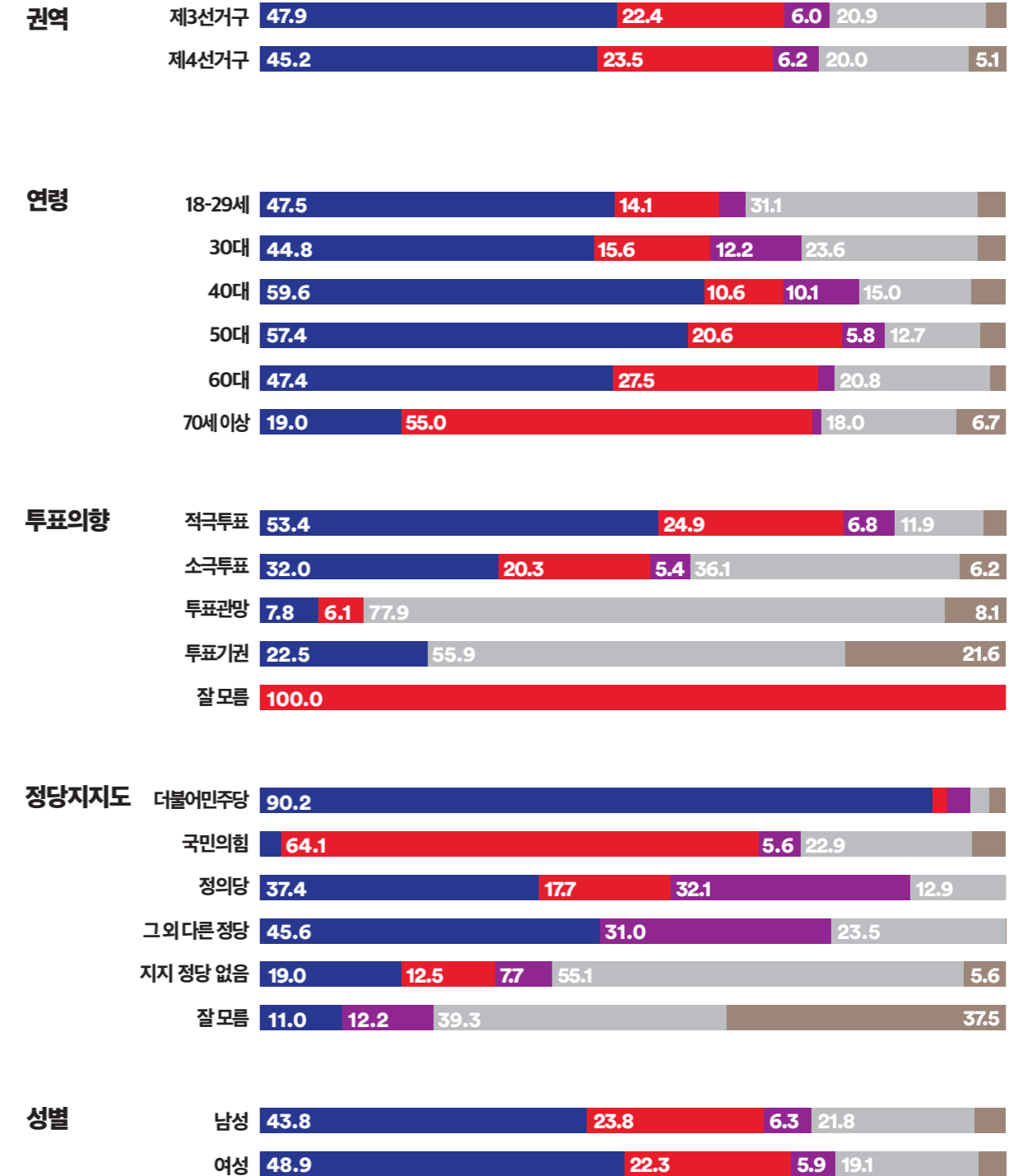
모든 권역, 모든 성별에서 '더불어민주당 후보'가 앞서거나 우세
60대 이하에서는 '더불어민주당 후보'가 앞서거나 우세, 70세 이상에서는 '국민의힘 후보'가 우세
진보층·중도층은 '더불어민주당', 보수층은 '국민의힘'이 우세(중도층의 양당 간 격차 31.2%p)
적극 투표층에서는 '더불어민주당' 우세(격차 24.3%p)



Q. 만약 다음 인물들이 맞붙는다면, 누구에게 투표하시겠습니까?



모든 권역, 성별에서 '더불어민주당 진성준'이 앞서거나 우세
더불어민주당 지지층에서는 '더불어민주당 진성준' 90.2% vs '국민의힘 김성태' 1.9% (격차 88.3%p)
국민의힘 지지층에서는 '더불어민주당 진성준' 28% vs '국민의힘 김성태' 64.1% (격차 61.3%p)
적극 투표층에서는 '더불어민주당 진성준' 53.4% vs '국민의힘 김성태' 24.9%로 나타남 (격차 28.5%p)



■ 더불어민주당 진성준 ■ 국민의힘 김성태 ■ 그 외 다른 인물
■ 투표할 인물이 없다 ■ 모르겠다

WWW.
FLOWERRESEARCH.
COM

여론조사꽃
광주 서구 갑
서울 강서구 을
총선 특집조사
보고서

DR_202311_09

여론조사 

대한민국 마음의 지도를 그린다