

# 여론조사 꽃

## 인천 부평구 을

## 경기 남양주시 병

# 총선 특집조사

# 보고서

CATI

조사기간: 2023년 11월 29일 ~ 11월 30일

인천  
부평구  
을

# 여론조사꽃

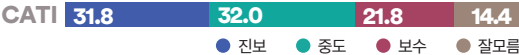
## 인천 부평구 을

### 총선 특집조사

### 보고서

CATI

이념성향별 응답자 비율



#### CATI 조사개요

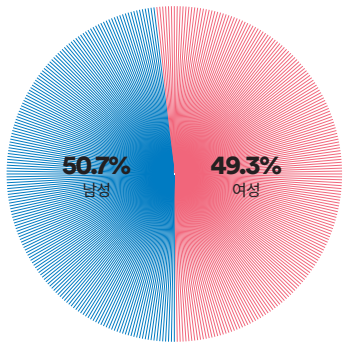
모 집 단	인천광역시 부평구 을 선거구 거주 만18세 이상 남녀
표본크기	513명
표본오차	±4.3%포인트(95% 신뢰수준)
표집방법	성별, 연령대별, 권역별 비례할당 후 무작위추출
조사방법	통신3사(전체 15,000개 / SKT: 7,500, KT: 4,500, LGU+: 3,000)제공 무선가상번호 활용 CATI 전화면접조사
가중방법	행정안전부 2023년 10월 31일 기준 성별, 연령대별, 권역별 인구 기준 가중치 산출(셀가중)
응답률	9.4% [총 통화시도 5,462명]
조사기간	2023년 11월 29일 ~ 11월 30일(2일간)
조사기관	(주)여론조사꽃

본 조사 결과의 저작권은 (주)여론조사꽃에 있습니다. 무단 복제, 배포, 수정은 불가하며, 보도, 연구, 교육 등  
정당한 범위 안에서 공익적 목적을 위해 (주)여론조사꽃의 자료를 인용할 경우 출처에 대한 명기와 함께  
선거여론조사기준 제18조제3항에 따라 '조사의뢰자', '선거여론조사기관', '조사일시', '조사방법',  
'그 밖의 사항은 중앙선거여론조사심의위원회 홈페이지 참조'를 반드시 준수하여 인용해 주시기 바랍니다.

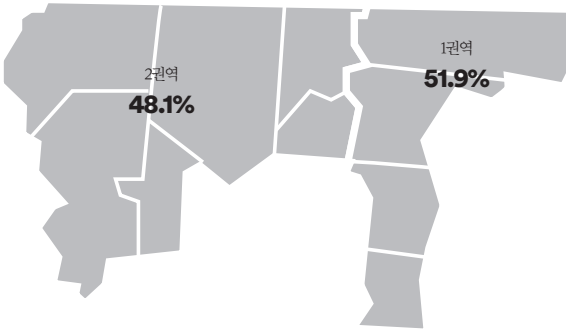
응답자 특성			조사완료 사례수(A)		가중값 적용 기준(B)		가중값배율 (B/A)
			사례수(명)	비율(%)	사례수(명)	비율(%)	
	전체		513	100.0%	513	100.0%	1.00
	성별	남성	260	50.7	250	48.7	0.96
		여성	253	49.3	263	51.3	1.04
	연령	만18-29세	86	16.8	84	16.4	0.98
		30대	79	15.4	77	15.0	0.97
		40대	83	16.2	90	17.5	1.08
		50대	108	21.1	110	21.4	1.02
60대		93	18.1	92	17.9	0.99	
70세 이상		64	12.5	60	11.7	0.94	
권역	1권역	266	51.9	270	52.6	1.02	
	2권역	247	48.1	243	47.4	0.98	

- 본 조사결과는 표본조사이므로 결괏값 해석 시, 표본오차를 반드시 고려해야 하며, 통계보정을 위해 행정안전부 주민등록인구통계를 기반으로 성·연령대·지역(권역)별 사후 가중함.
- 사례수가 30명 미만일 경우, 이상치(outlier) 변수의 분포에서 비정상적으로 분포를 벗어난 값의 영향을 크게 받을 수 있으므로 결과 해석에 유의해야 함.
- 결과값은 소수점 둘째 자리에서 반올림하여 첫째 자리까지 표기하였으며, 결과에 대한 단순 합산 시 반올림 오차(round-off error)가 발생하여 99.9% 또는 100.1%로 나타날 수 있음.
- 정당지지도와 국정운영 평가는 제질문을 포함한 결과임.

성별

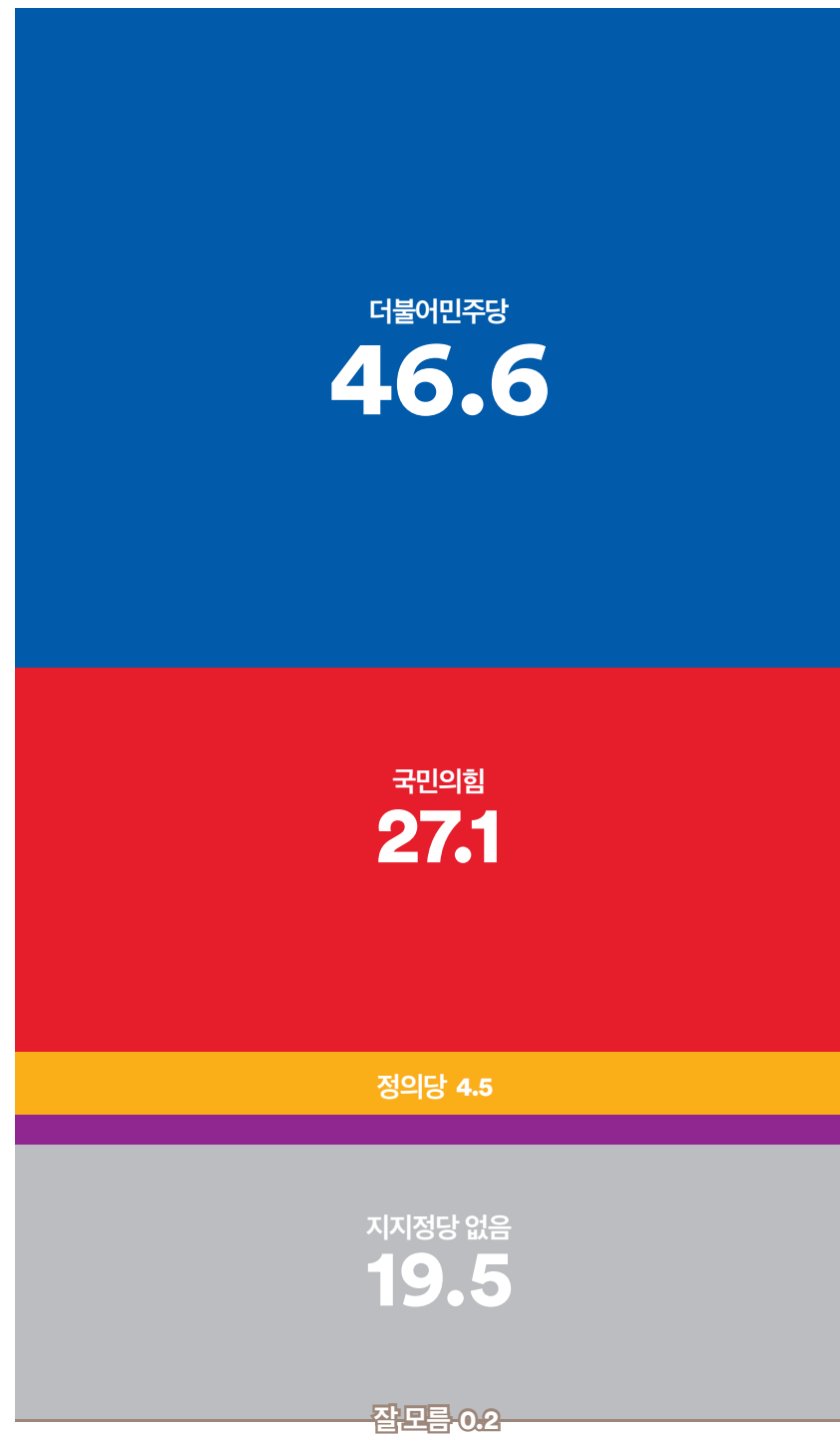


지역



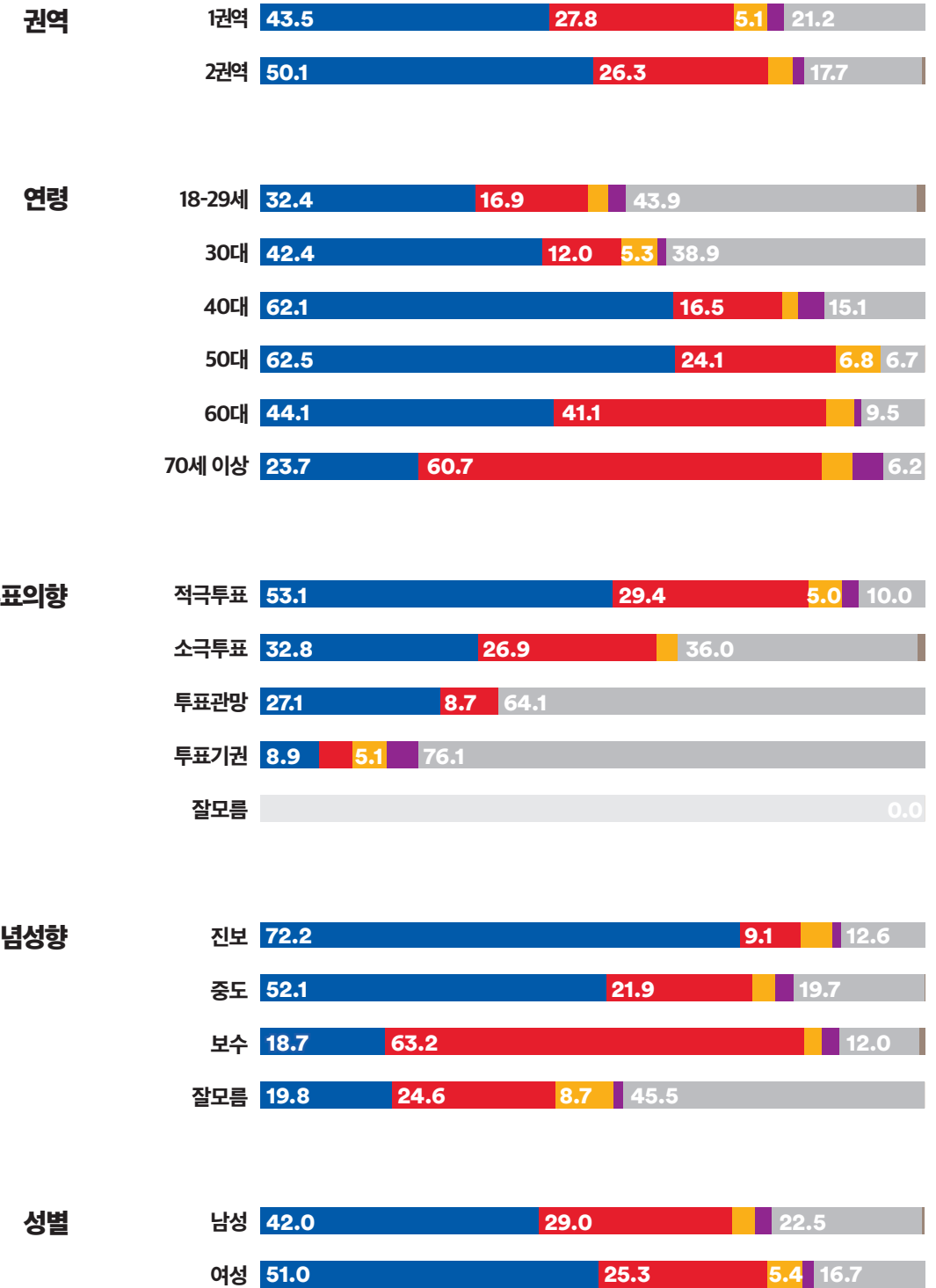
1권역: 산곡1·2동, 청천1·2동, 갈산1·2동  
2권역: 삼산1·2동, 부개2·3동

Q. 평소 지지하거나 조금이라도 더 호감이 가는 정당은 다음 중 어디입니까?

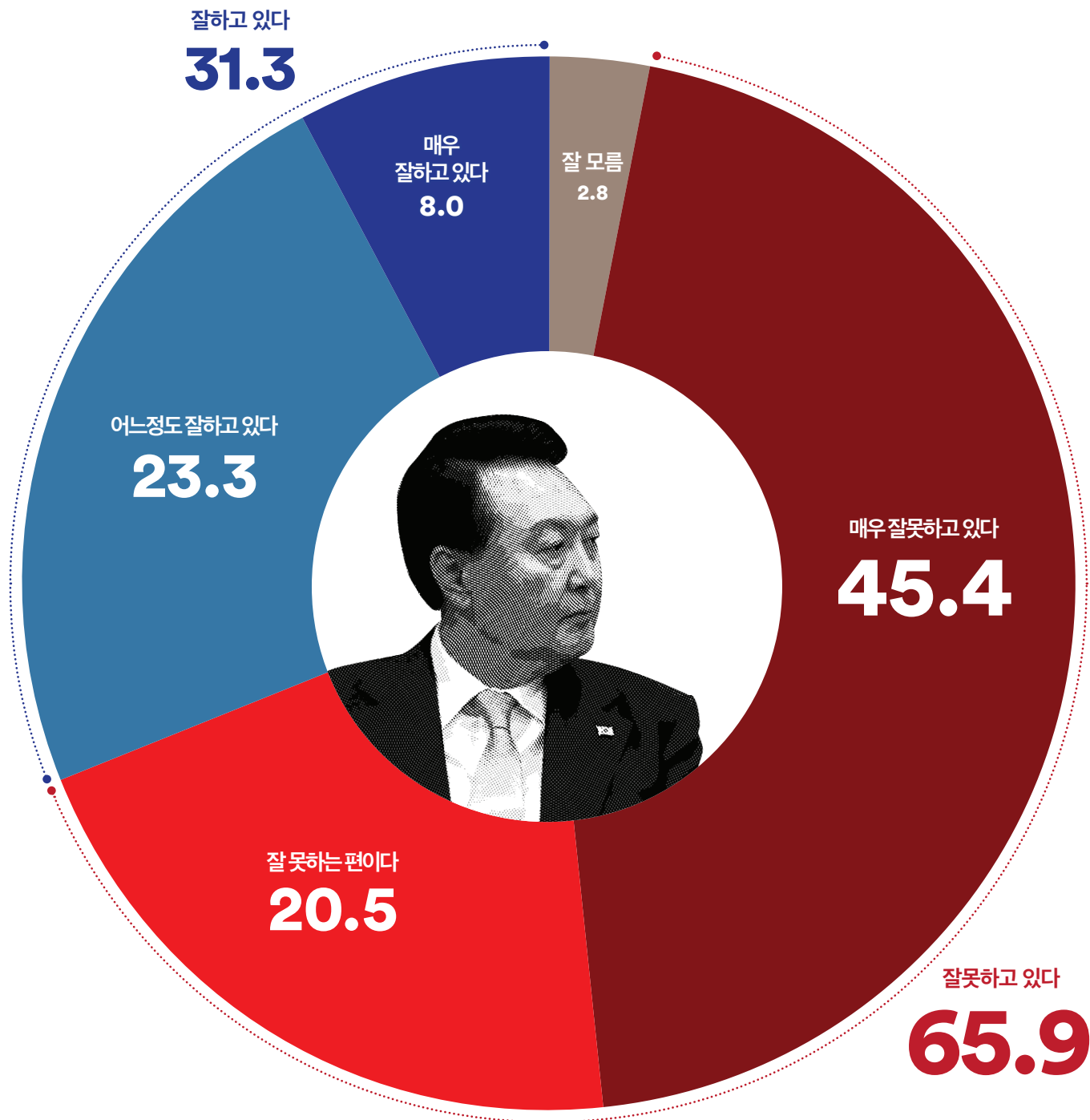


2.1 그 외 다른정당

인천 부평구 을 선거구의 모든 권역에서 '더불어민주당'이 우세  
60대 이하에서는 '더불어민주당'이 앞서거나 우세, 70세 이상에서는 '국민의힘' 우세  
적극 투표층에서는 '더불어민주당' 우세(격차 23.7%p)

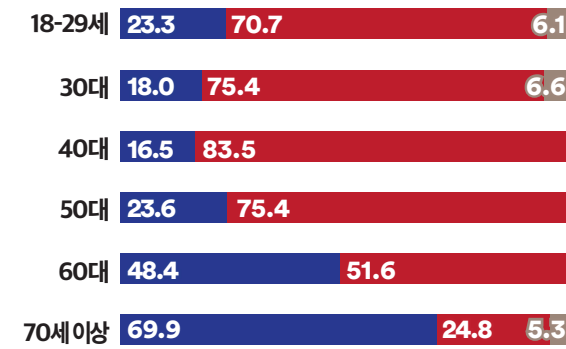


Q. 윤석열 대통령의 국정 운영에 대해 어떻게 평가하십니까?

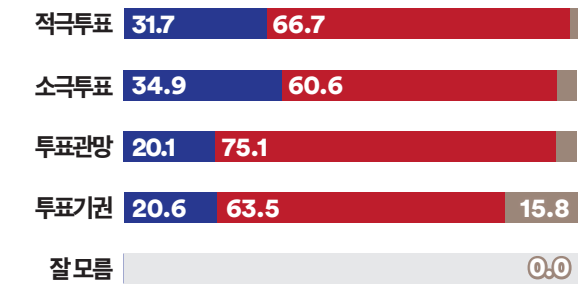


인천 부평구 을 선거구의 모든 권역, 모든 성별에서 '부정' 평가 우세  
60대 이하 연령층에서는 '부정' 평가 앞서거나 우세, 70세 이상에서는 '긍정' 평가 우세  
진보·중도층은 '부정' 평가, 보수층은 '긍정' 평가 우세 (중도층의 양당 간 격차 47.2%p)  
적극 투표층에서도 '부정' 평가 우세 (격차 35.0%p)

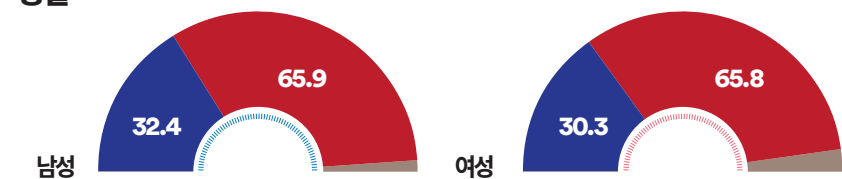
#### 연령



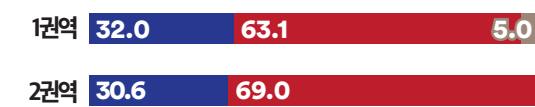
#### 투표의향



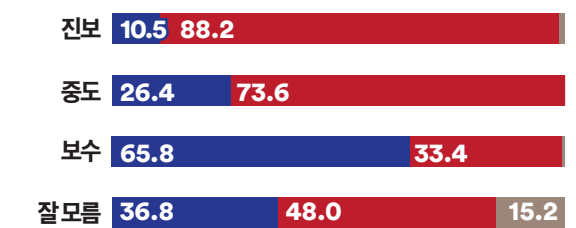
#### 성별



#### 권역

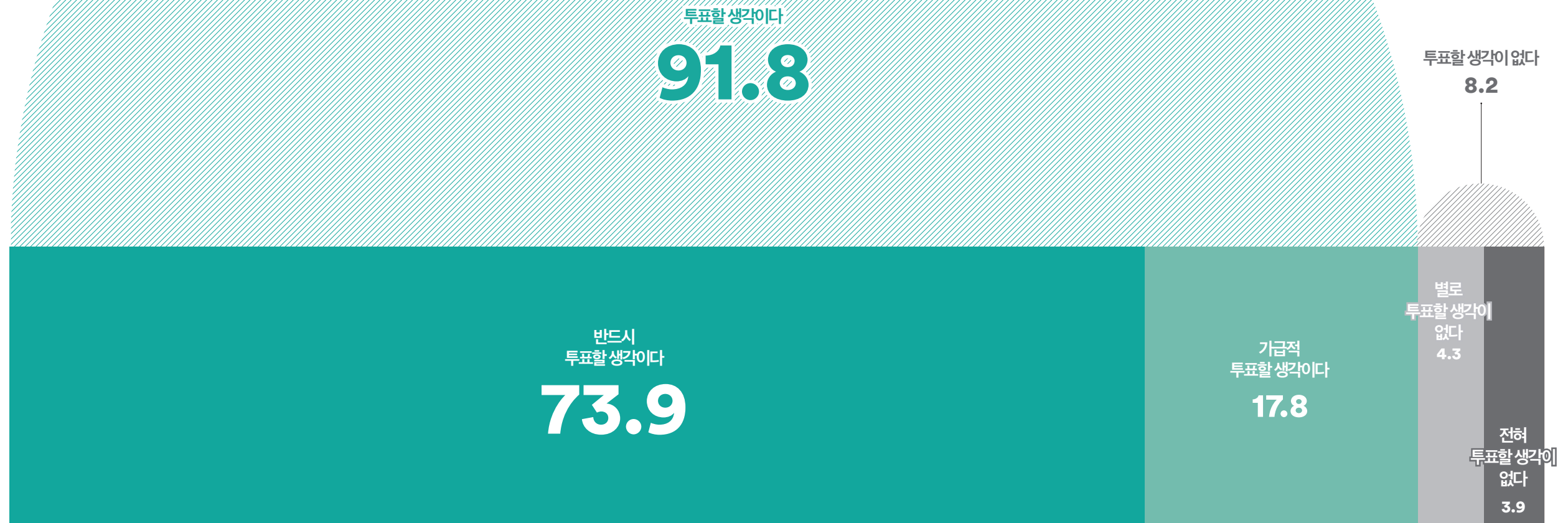


#### 이념성향

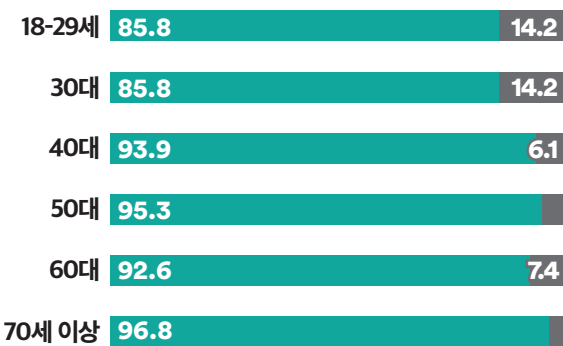


잘하고 있다 잘못하고 있다 모르겠다

Q. 내년 4월에 치러질 제22대 국회의원 선거에 투표하실 생각이십니까?



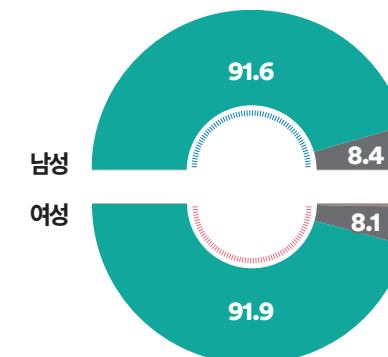
연령



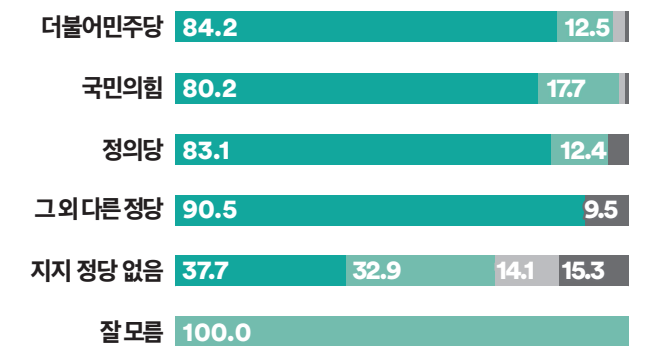
권역



성별

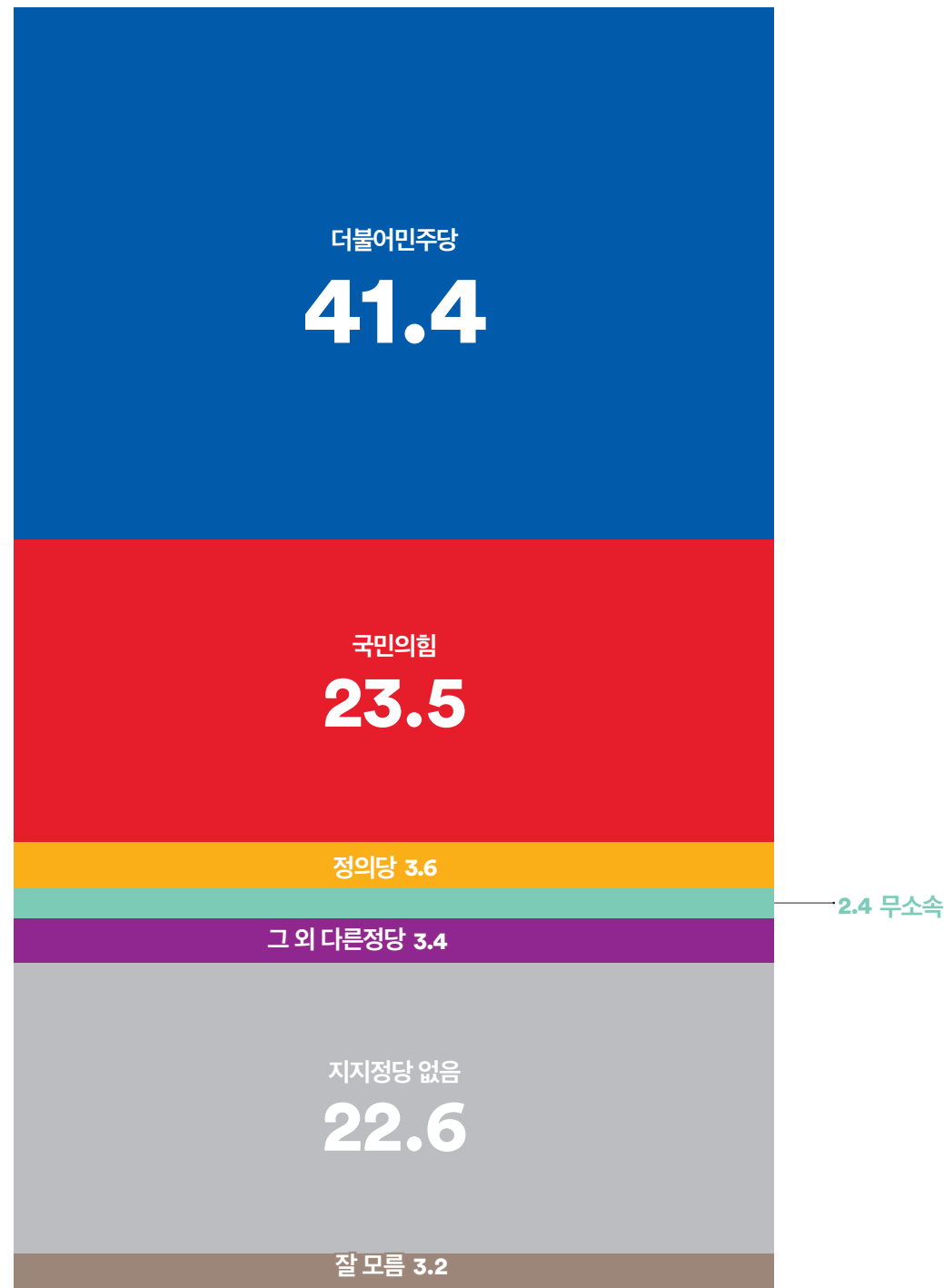


정당지지도

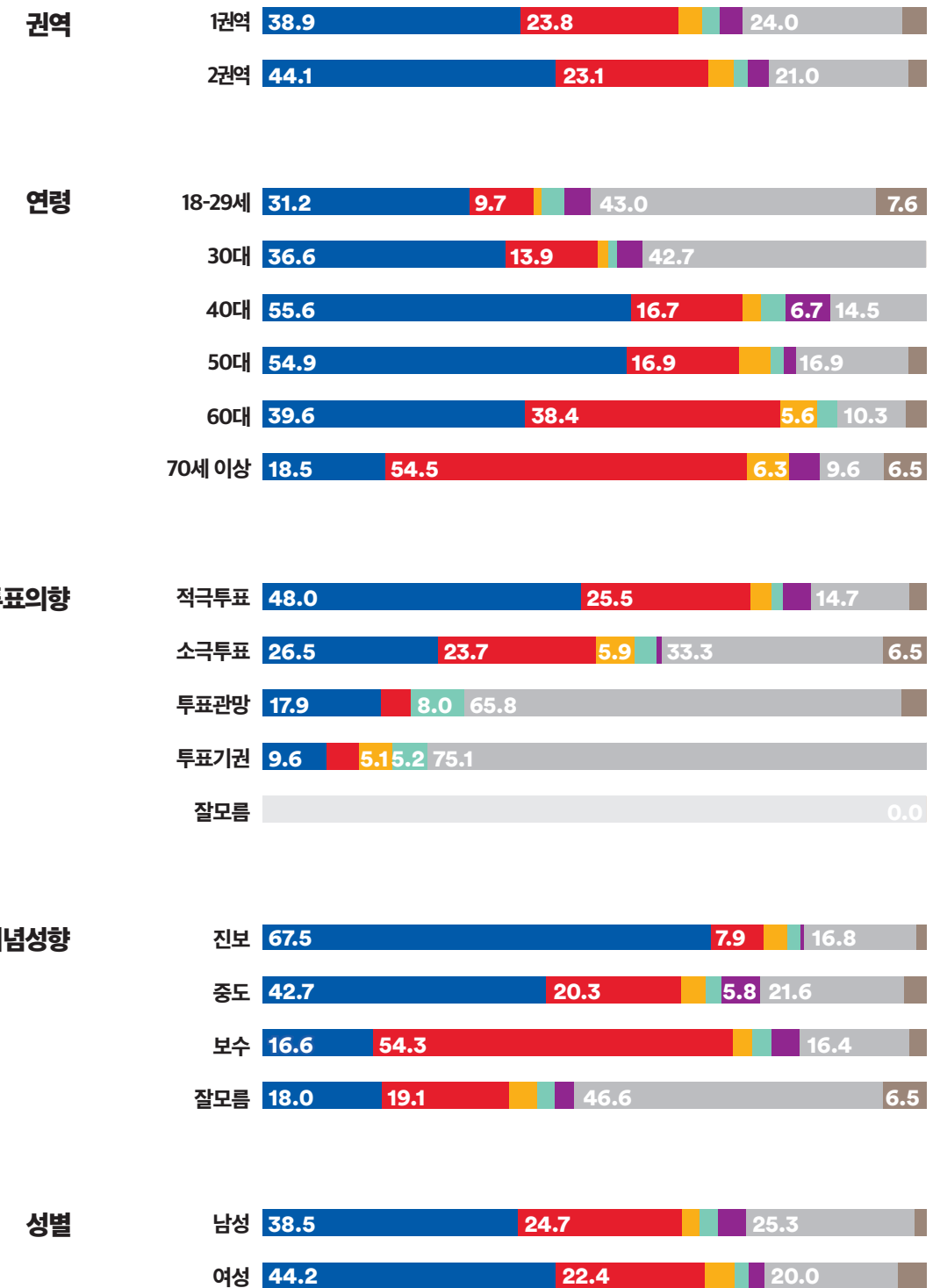


투표할 생각이다 투표할 생각이 없다 모르겠다

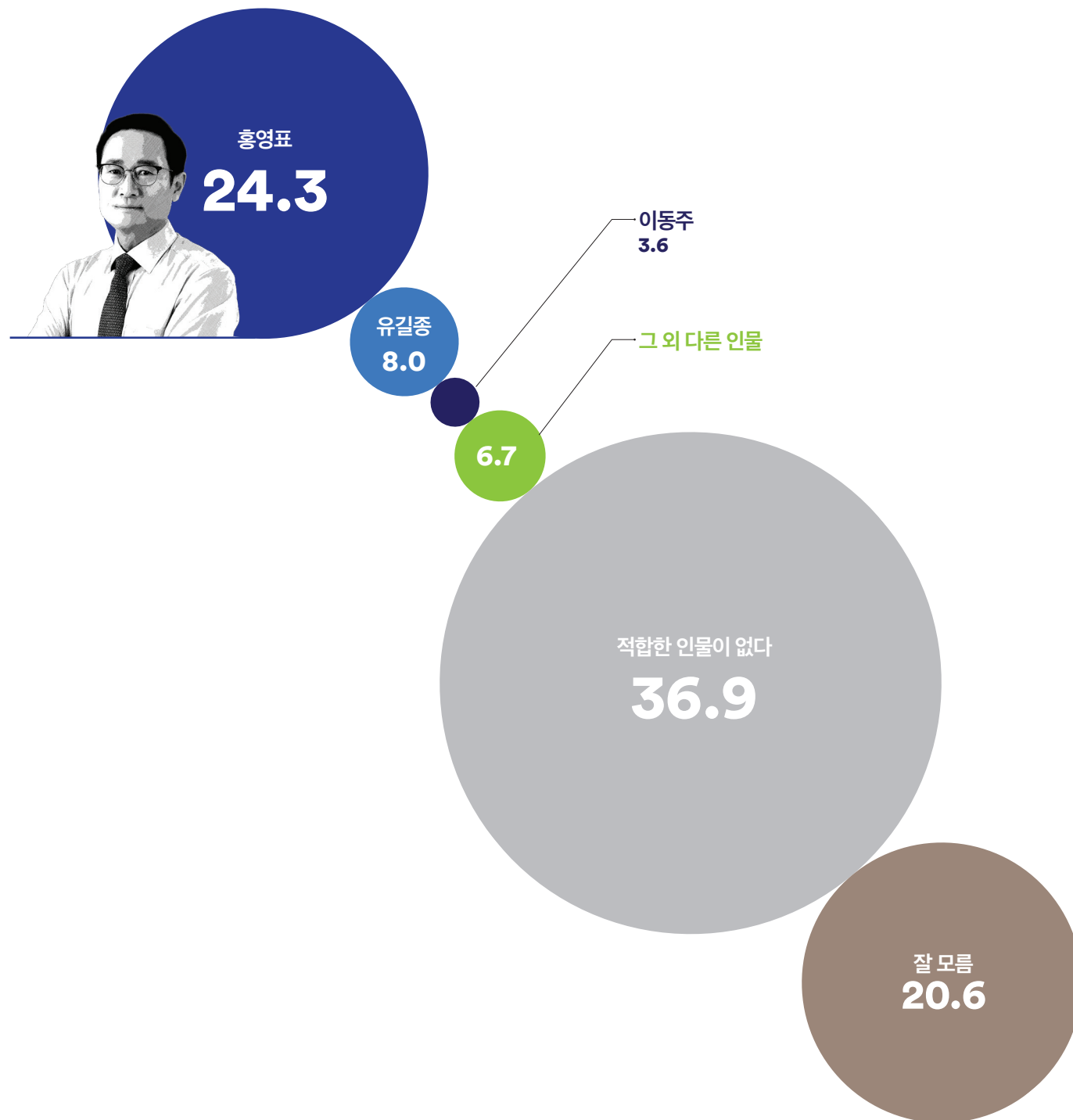
Q. 인천 부평구 을 선거구의 지역구 국회의원으로 어느 정당의 후보가 당선되어야 한다고 생각하십니까?



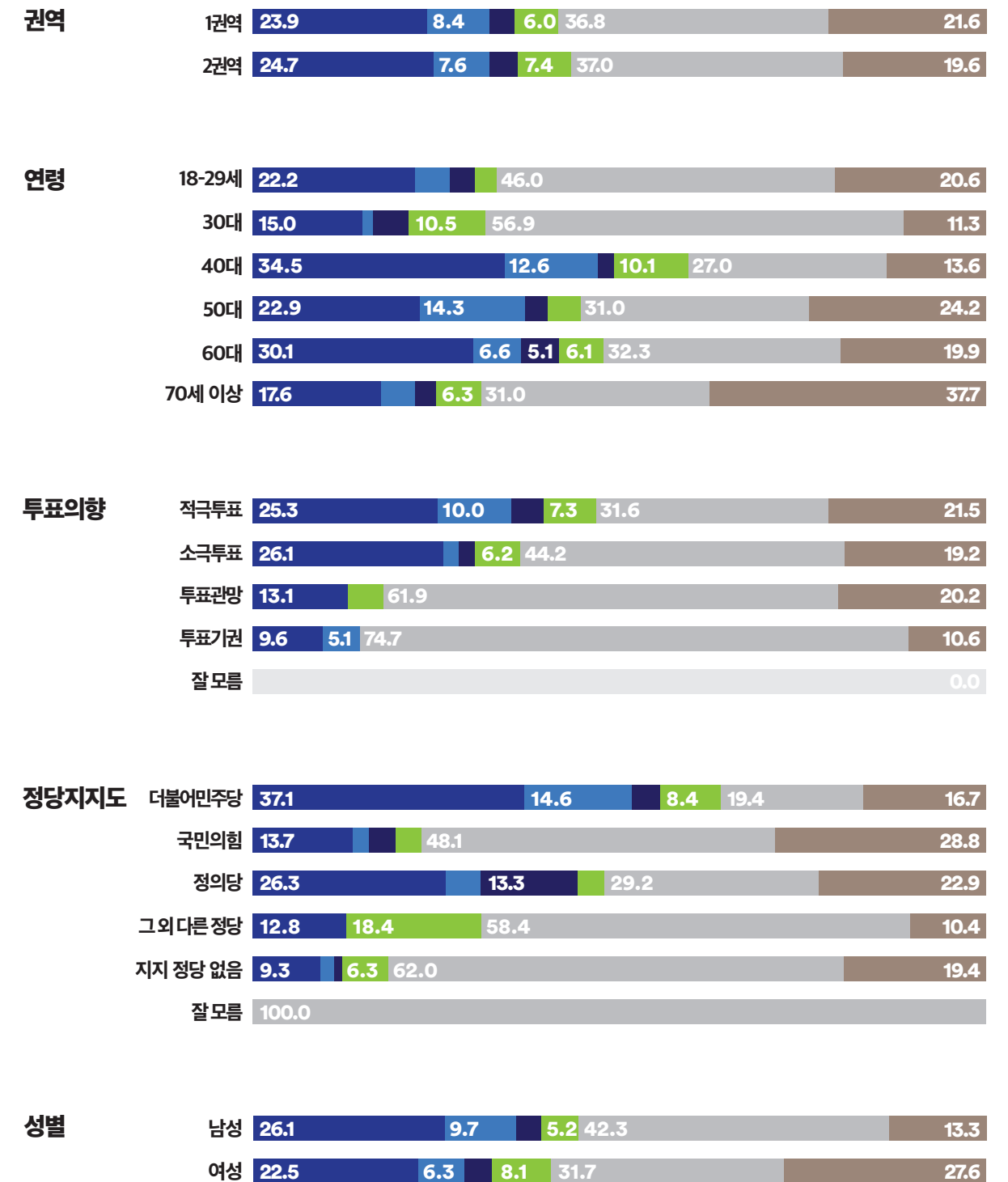
모든 권역, 모든 성별에서 '더불어민주당 후보' 우세  
 50대 이하에서는 '더불어민주당 후보' 우세, 60대는 접전, 70세 이상에서는 '국민의힘 후보' 우세  
 진보층·중도층은 '더불어민주당', 보수층은 '국민의힘'이 우세(중도층의 양당 간 격차 22.4%p)  
 적극 투표층에서는 '더불어민주당' 우세(격차 22.5%p)



Q. 인천 부평구 을 선거구의 더불어민주당 차기 총선 후보로 다음 중 누가 더 낫다고 생각하십니까?

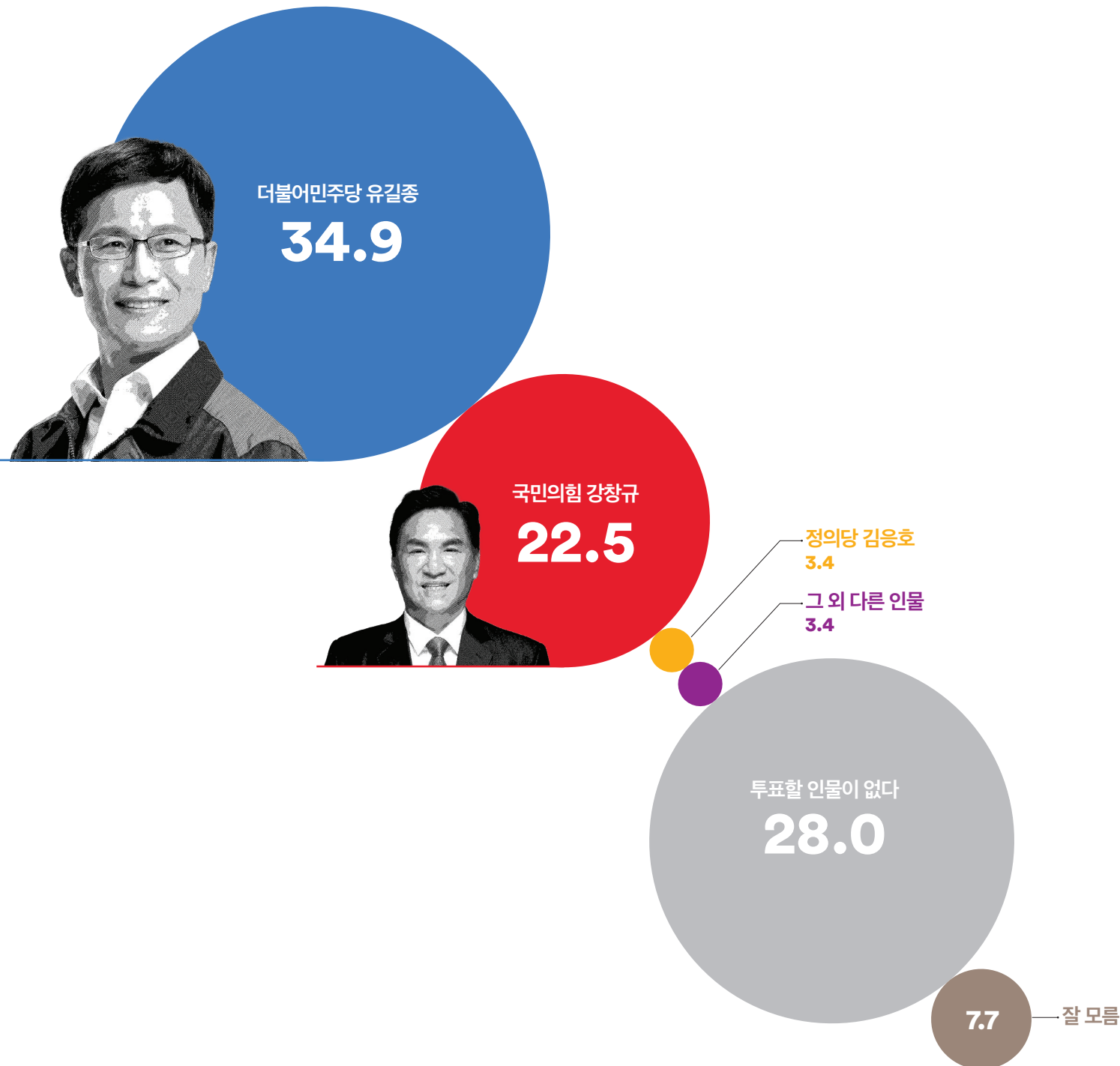


모든 권역, 연령대, 성별에서 '홍영표'가 가장 앞섰  
더불어민주당 지지층에서는 '홍영표' 37.1%, '유길중' 14.6%, '이동주' 3.8% 순  
국민의힘 지지층에서는 '홍영표' 13.7%, '이동주' 3.6%, '유길중' 2.2% 순  
적극 투표층에서는 '홍영표' 25.3%, '유길중' 10.0%, '이동주' 4.3% 순

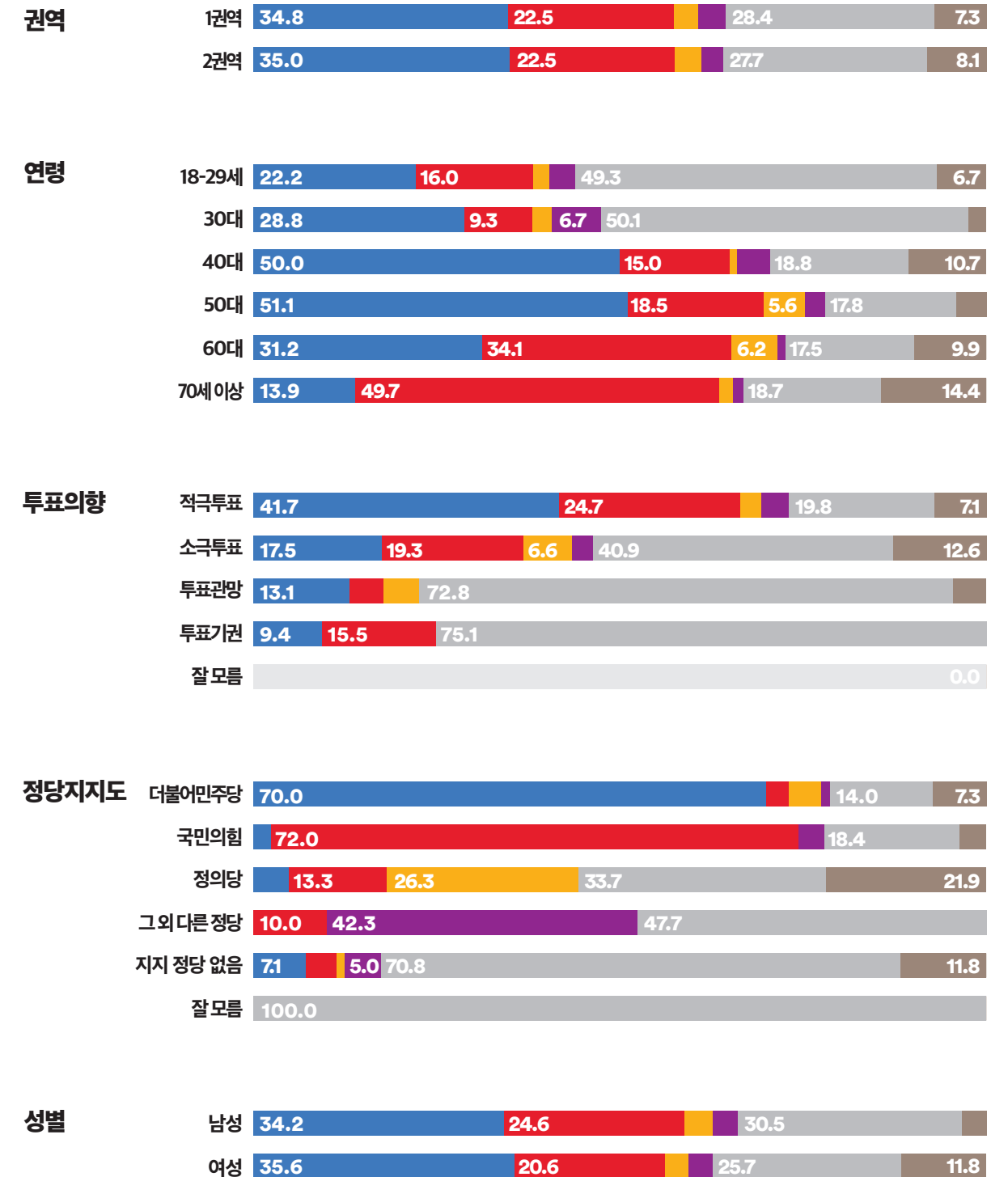


홍영표 유길중 이동주  
그 외 다른 인물 적합한 인물이 없다 모르겠다

Q. 만약 다음 인물들이 맞붙는다면, 누구에게 투표하시겠습니까?



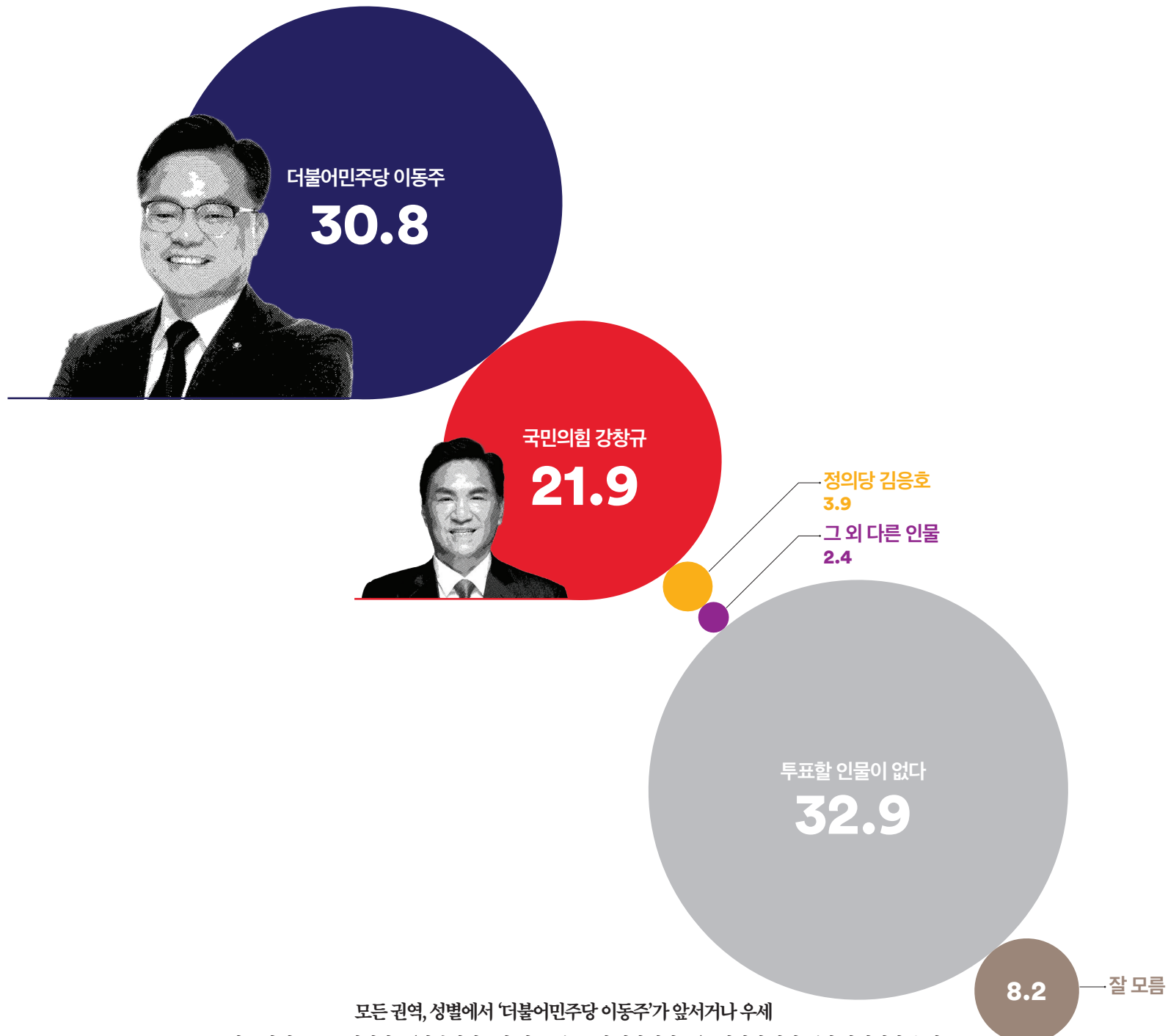
모든 권역, 성별에서 '더불어민주당 유길종'이 앞서거나 우세  
 더불어민주당 지지층에서는 '더불어민주당 유길종' 70.0% vs '국민의힘 강창규' 3.0% (격차 67.0%p)  
 국민의힘 지지층에서는 '더불어민주당 유길종' 24% vs '국민의힘 강창규' 72.0% (격차 69.6%p)  
 적극 투표층에서는 '더불어민주당 유길종' 41.7% vs '국민의힘 강창규' 24.7%로 나타남 (격차 17.0%p)




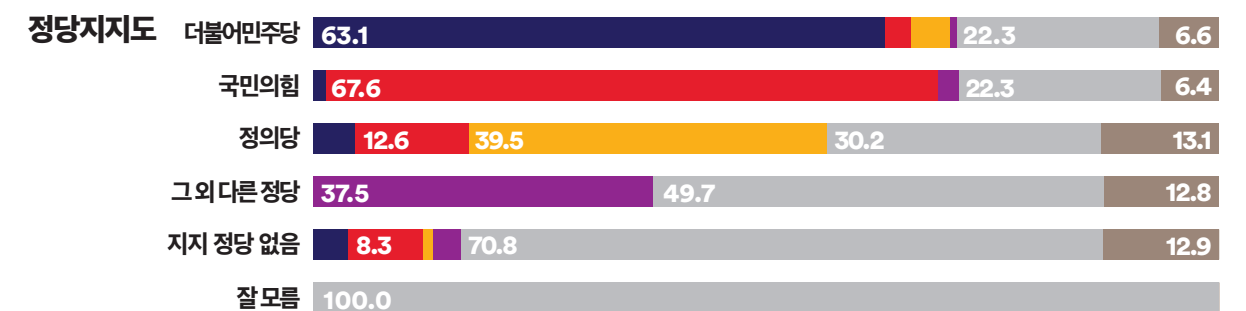
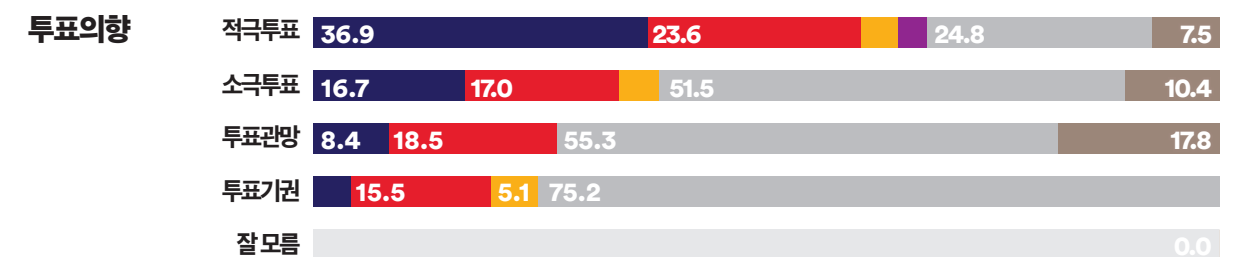
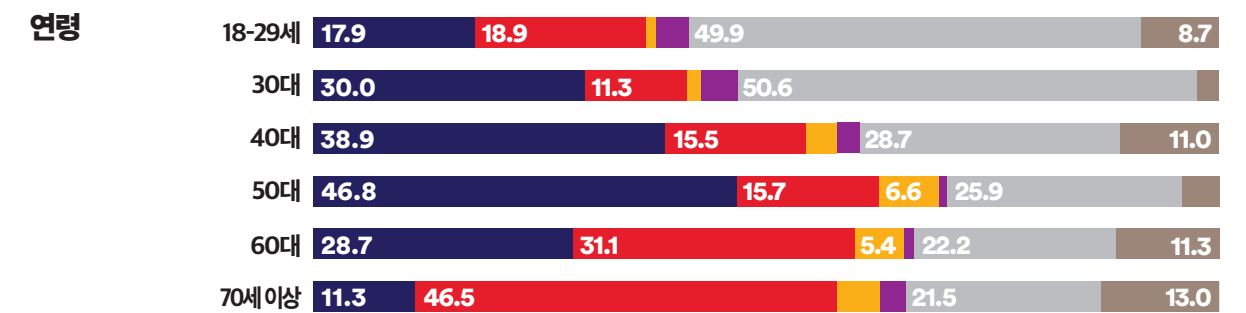
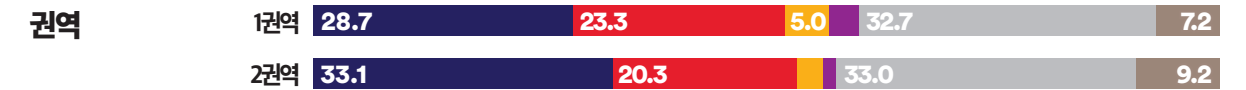
더불어민주당 유길종    국민의힘 강창규    정의당 김응호  
 그외다른인물    투표할 인물이 없다    모르겠다



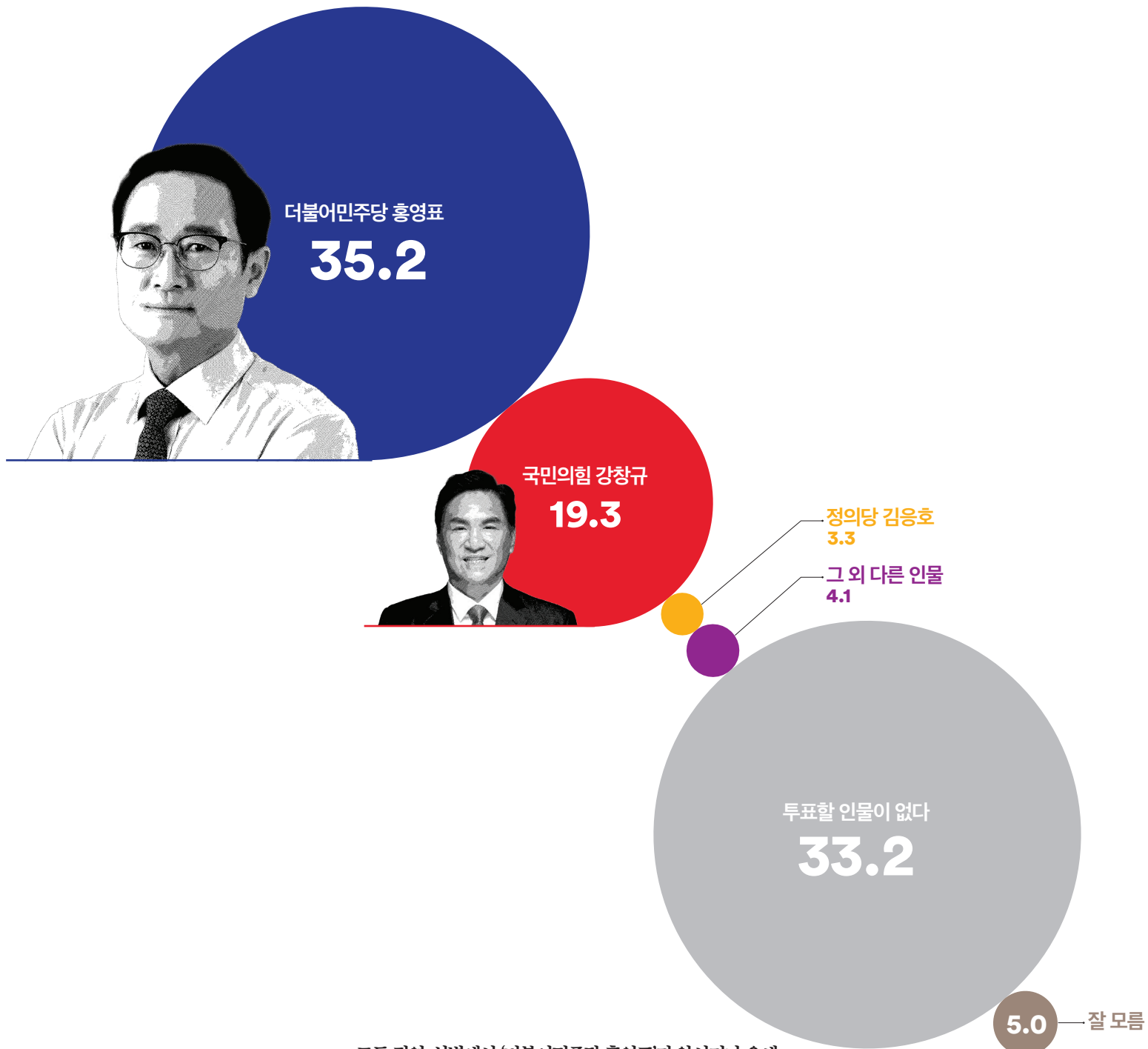
Q. 만약 다음 인물들이 맞붙는다면, 누구에게 투표하시겠습니까?



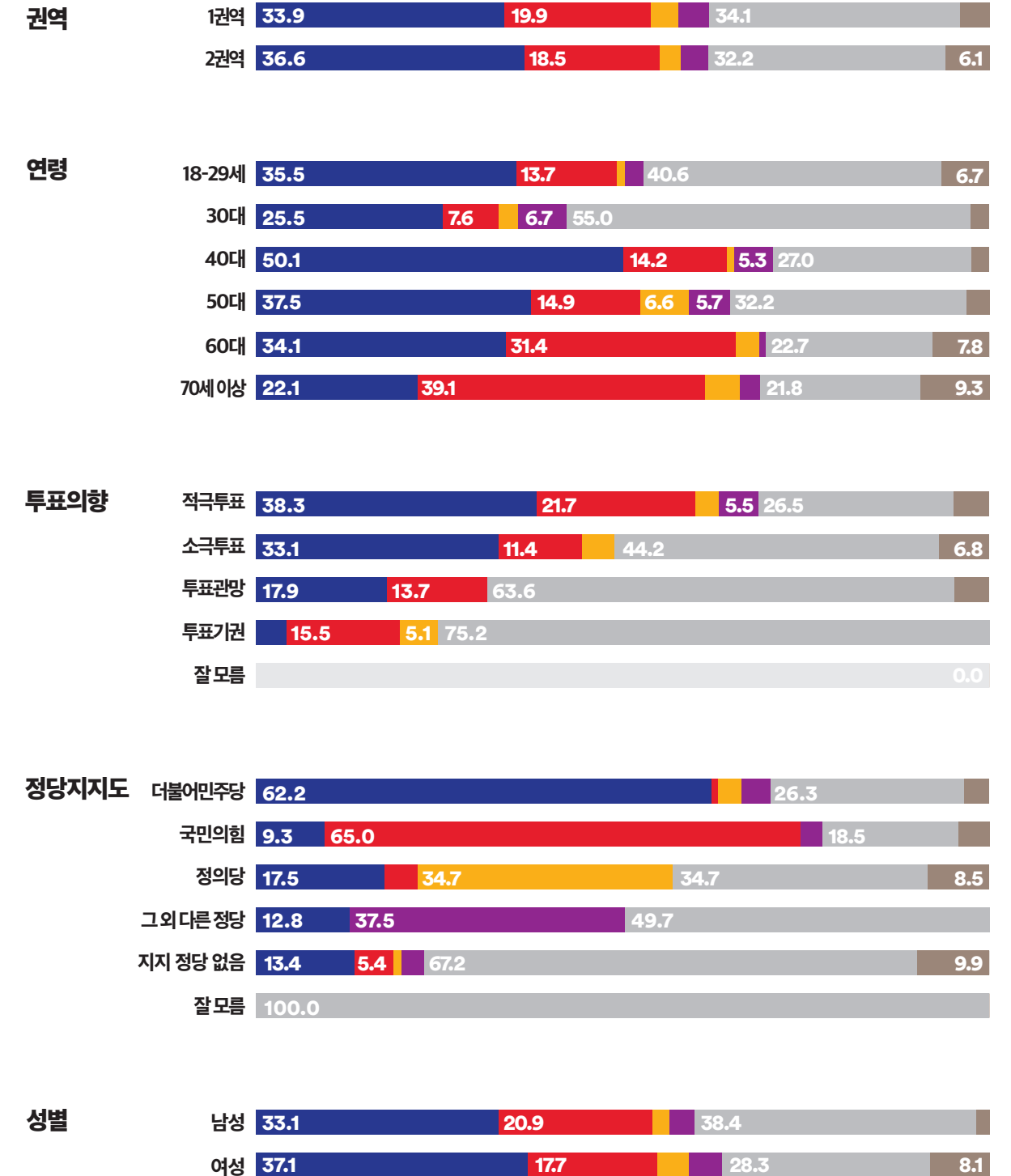
모든 권역, 성별에서 '더불어민주당 이동주'가 앞서거나 우세  
 18-29세는 박빙, 30-50대에서는 '더불어민주당 이동주', 60대 이상에서는 '국민의힘 강창규'가 앞서거나 우세  
 더불어민주당 지지층에서는 '더불어민주당 이동주' 63.1% vs '국민의힘 강창규' 2.9% (격차 60.2%p)  
 국민의힘 지지층에서는 '더불어민주당 이동주' 1.4% vs '국민의힘 강창규' 67.6% (격차 66.2%p)  
 적극 투표층에서는 '더불어민주당 이동주' 36.9% vs '국민의힘 강창규' 23.6%로 나타남 (격차 13.3%p)



Q. 만약 다음 인물들이 맞붙는다면, 누구에게 투표하시겠습니까?



모든 권역, 성별에서 '더불어민주당 홍영표'가 앞서거나 우세  
60대 이하에서는 '더불어민주당 홍영표'가 앞서거나 우세, 70세 이상에서는 '국민의힘 강창규'가 앞섬  
더불어민주당 지지층에서는 '더불어민주당 홍영표' 62.2% vs '국민의힘 강창규' 0.8% (격차 61.4%p)  
국민의힘 지지층에서는 '더불어민주당 홍영표' 9.3% vs '국민의힘 강창규' 65.0% (격차 55.7%p)  
적극 투표층에서는 '더불어민주당 홍영표' 38.3% vs '국민의힘 강창규' 21.7%로 나타남 (격차 16.6%p)



더불어민주당 홍영표, 국민의힘 강창규, 정의당 김응호, 그 외 다른 인물, 투표할 인물이 없다, 모르겠다

# 여론조사꽃

## 경기 남양주시 평

### 총선평집조사

#### 보고서

CATI

이념성향별 응답자 비율



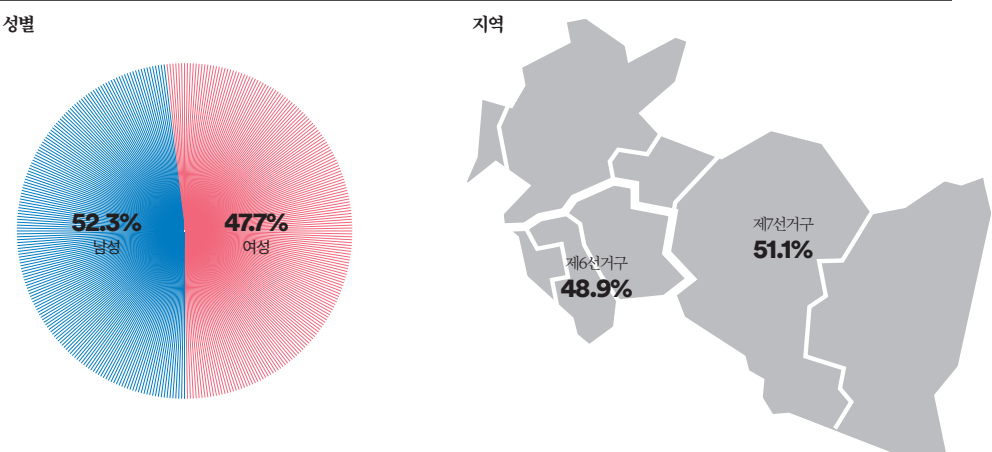
#### CATI 조사개요

모 집 단	경기도 남양주시 평 선거구 거주 만18세 이상 남녀
표본크기	503명
표본오차	±4.4%포인트(95% 신뢰수준)
표집방법	성별, 연령대별, 권역별 비례할당 후 무작위추출
조사방법	통신3사(전체 14,982개 / SKT: 7,500, KT: 4,500, LGU+: 2,982)제공 무선가상번호 활용 CATI 전화면접조사
가중방법	행정안전부 2023년 10월 31일 기준 성별, 연령대별, 권역별 인구 기준 가중치 산출(셀가중)
응답률	10.3% [총 통화시도 4,890명]
조사기간	2023년 11월 29일 ~ 11월 30일(2일간)
조사기관	(주)여론조사꽃

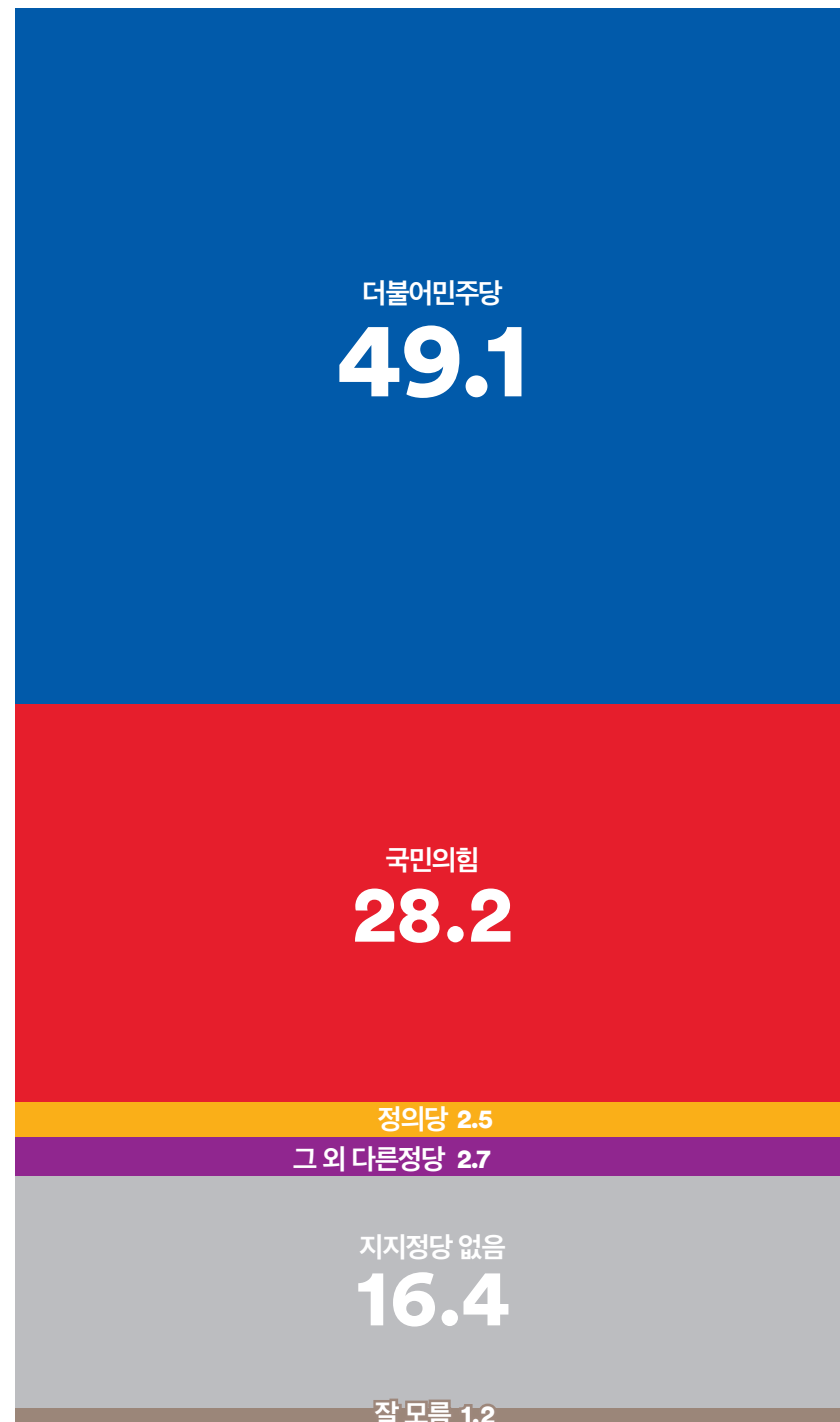
본 조사 결과의 저작권은 (주)여론조사꽃에 있습니다. 무단 복제, 배포, 수정은 불가하며, 보도, 연구, 교육 등 정당한 범위 안에서 공익적 목적을 위해 (주)여론조사꽃의 자료를 인용할 경우 출처에 대한 명기와 함께 선거여론조사기준 제18조제3항에 따라 '조사의뢰자', '선거여론조사기관', '조사일자', '조사방법', '그 밖의 사항은 중앙선거여론조사심의위원회 홈페이지 참조'를 반드시 준수하여 인용해 주시기 바랍니다.

응답자 특성			조사완료 사례수(A)		가중값 적용 기준(B)		가중값/배율 (B/A)
			사례수(명)	비율(%)	사례수(명)	비율(%)	
	전체		503	100.0%	503	100.0%	1.00
성별	남성	263	52.3	248	49.3	0.94	
	여성	240	47.7	255	50.7	1.06	
연령	만18~29세	81	16.1	77	15.3	0.95	
	30대	77	15.3	75	14.9	0.97	
	40대	89	17.7	105	20.9	1.18	
	50대	102	20.3	100	19.9	0.98	
	60대	85	16.9	82	16.3	0.96	
	70세 이상	69	13.7	64	12.7	0.93	
권역	제6선거구	246	48.9	249	49.5	1.01	
	제7선거구	257	51.1	254	50.5	0.99	

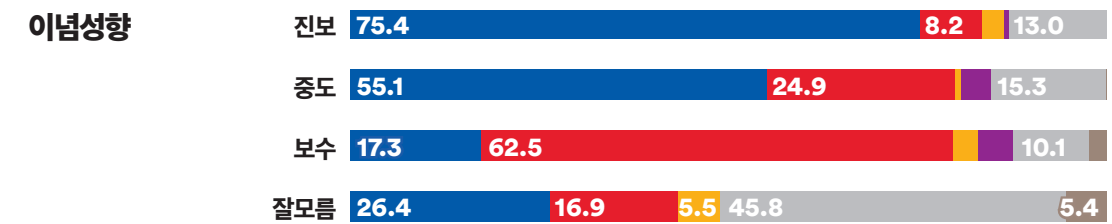
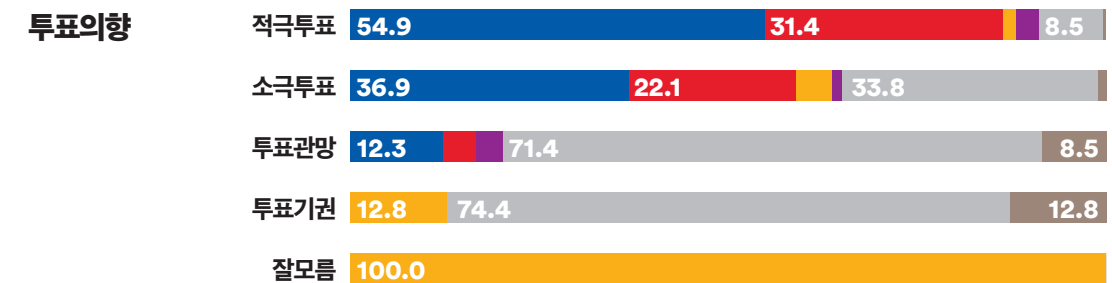
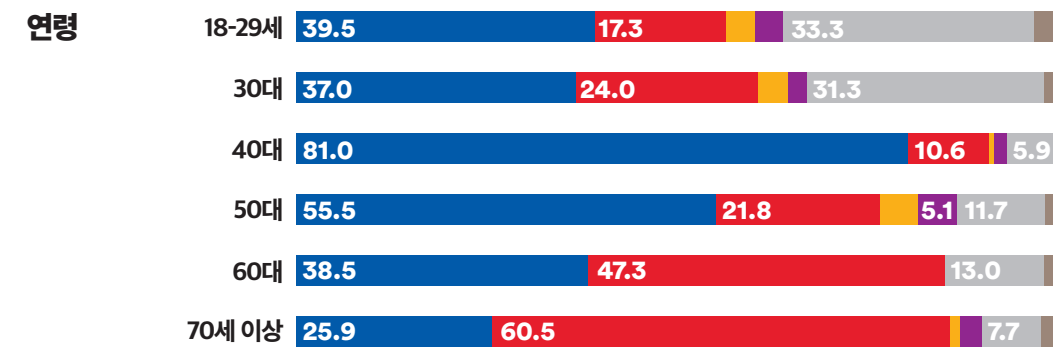
- 본 조사결과는 표본조사이므로 결괏값 해석 시, 표본오차를 반드시 고려해야 하며, 통계보정을 위해 행정안전부 주민등록인구통계를 기반으로 성·연령대·지역(권역)별 사후 가중함.
- 사례수가 30명 미만일 경우, 이상치(outlier) 변수의 분포에서 비정상적으로 분포를 벗어난 값의 영향을 크게 받을 수 있으므로 결과 해석에 유의해야 함.
- 결과값은 소수점 둘째 자리에서 반올림하여 첫째 자리까지 표기하였으며, 결과에 대한 단순 합산 시 반올림 오차(round-off error)가 발생하여 99.9% 또는 100.1%로 나타날 수 있음.
- 정당지지도와 국정운영 평가는 제질문을 포함한 결과임.



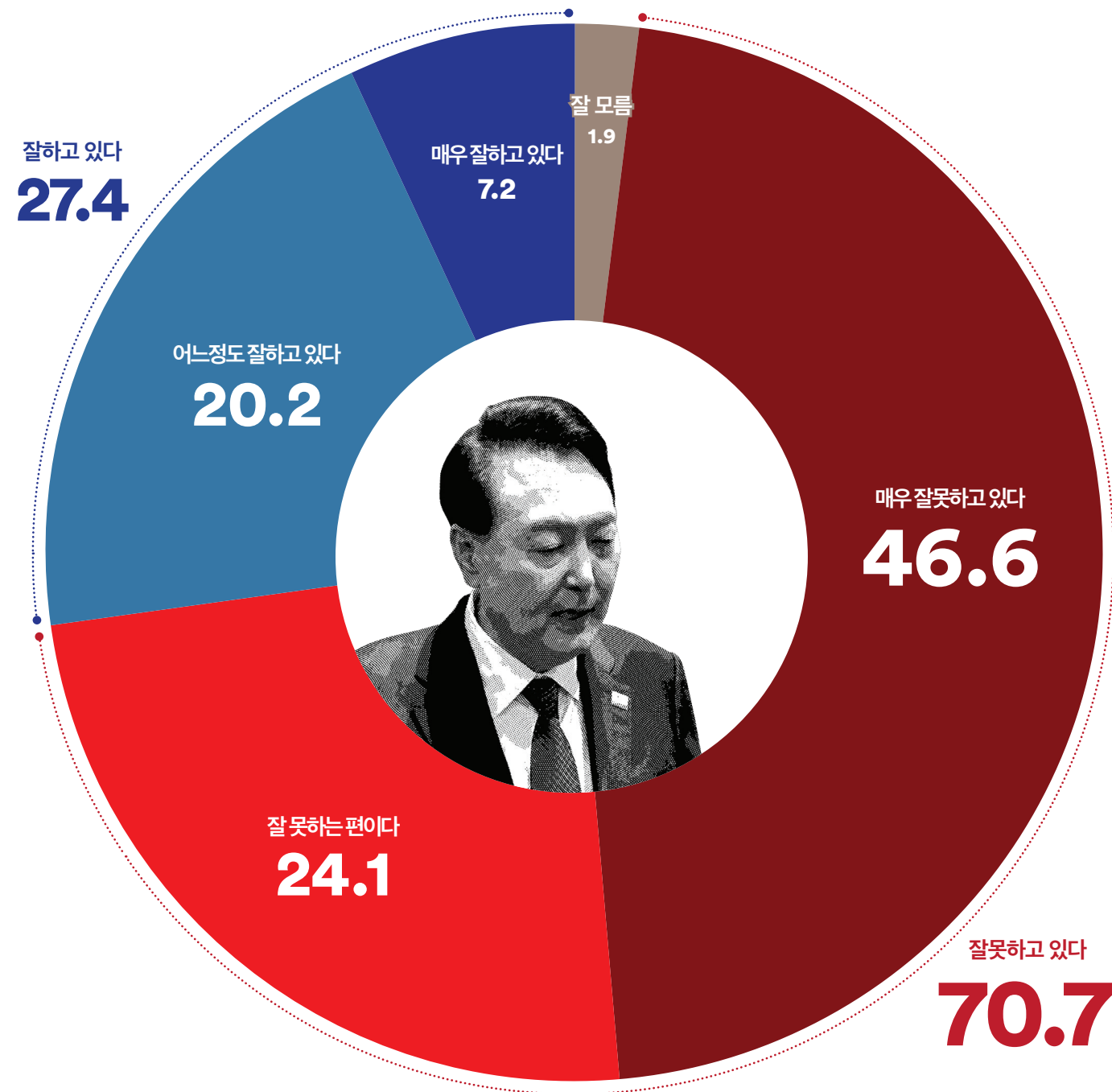
Q. 평소 지지하거나 조금이라도 더 호감이 가는 정당은 다음 중 어디입니까?



경기 남양주시 병 선거구의 모든 권역에서에서 '더불어민주당'이 우세  
50대 이하에서는 '더불어민주당', 60대 이상에서는 '국민의힘'이 앞서거나 우세  
적극 투표층에서는 '더불어민주당' 우세(격차 23.5%p)

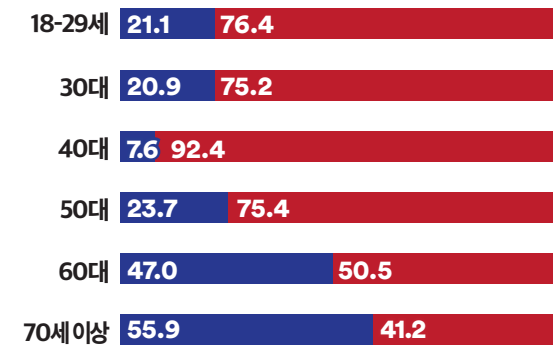


Q. 윤석열 대통령의 국정 운영에 대해 어떻게 평가하십니까?

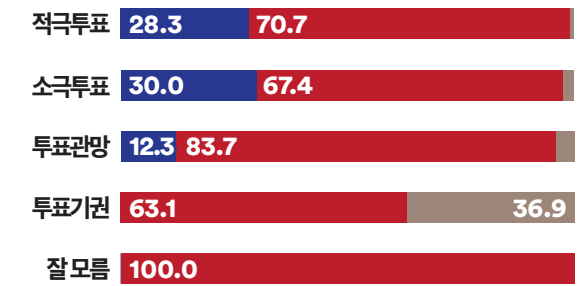


경기 남양주시 병 선거구의 모든 권역, 모든 성별에서 '부정' 평가 우세  
60대 이하 연령층에서는 '부정' 평가 앞서거나 우세, 70세 이상에서는 '긍정' 평가 앞섬  
진보·중도층은 '부정' 평가, 보수층은 '긍정' 평가 우세 (중도층의 양당 간 격차 52.4%p)  
적극 투표층에서도 '부정' 평가 우세 (격차 42.4%p)


#### 연령



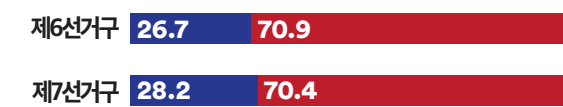
#### 투표의향



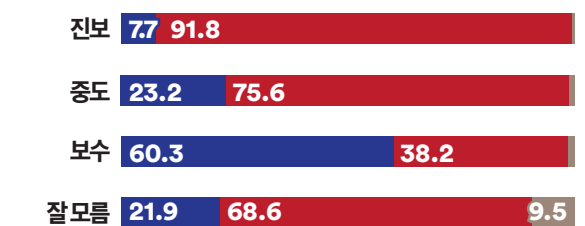
#### 성별



#### 권역

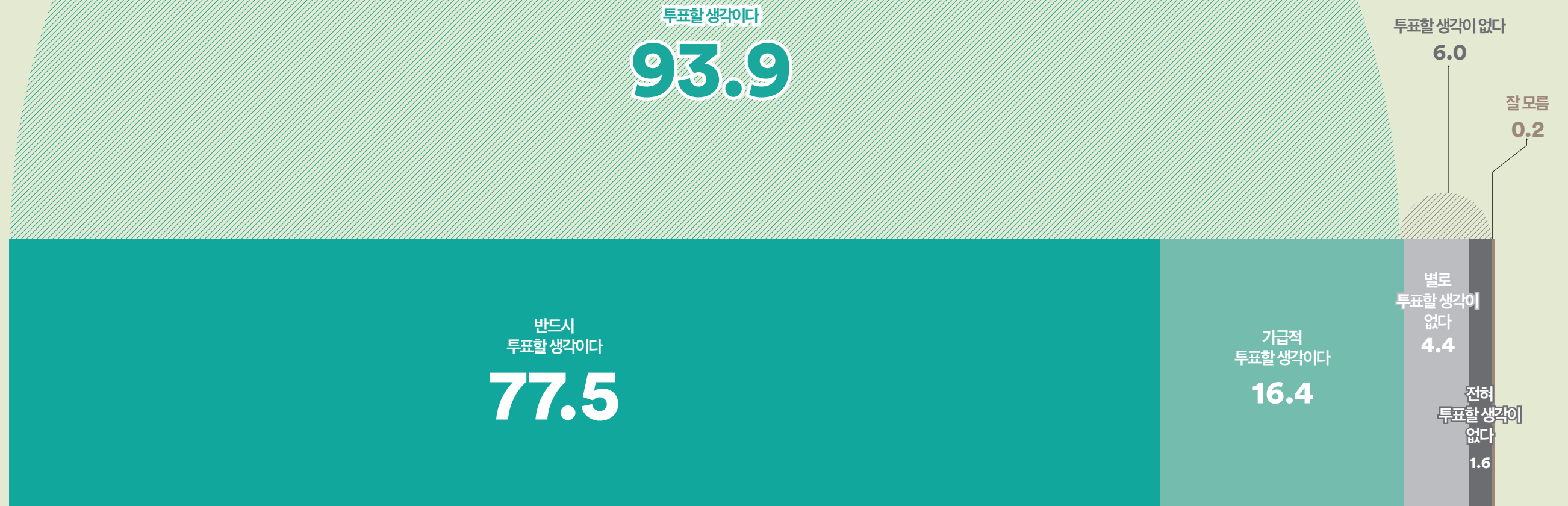


#### 이념성향




잘하고 있다 잘못하고 있다 모르겠다

Q. 내년 4월에 치러질 제22대 국회의원 선거에 투표하실 생각이십니까?



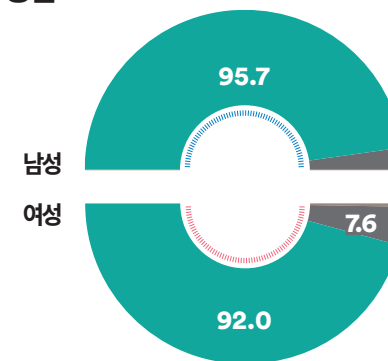
연령



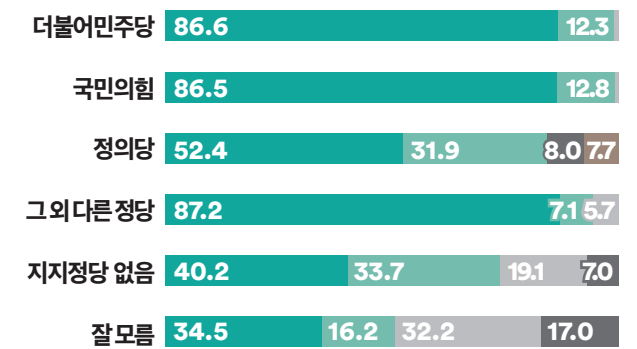
권역



성별



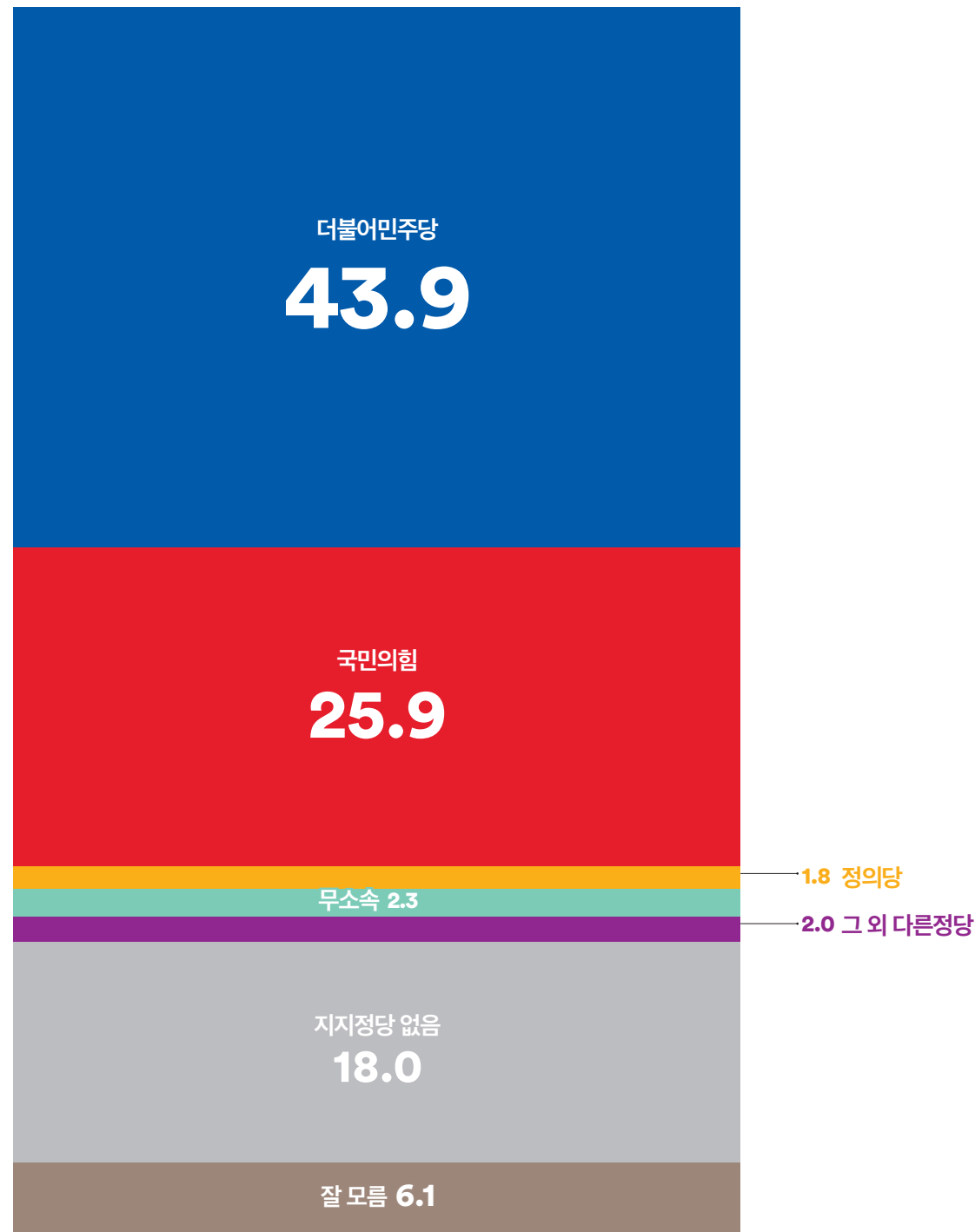
정당지지도



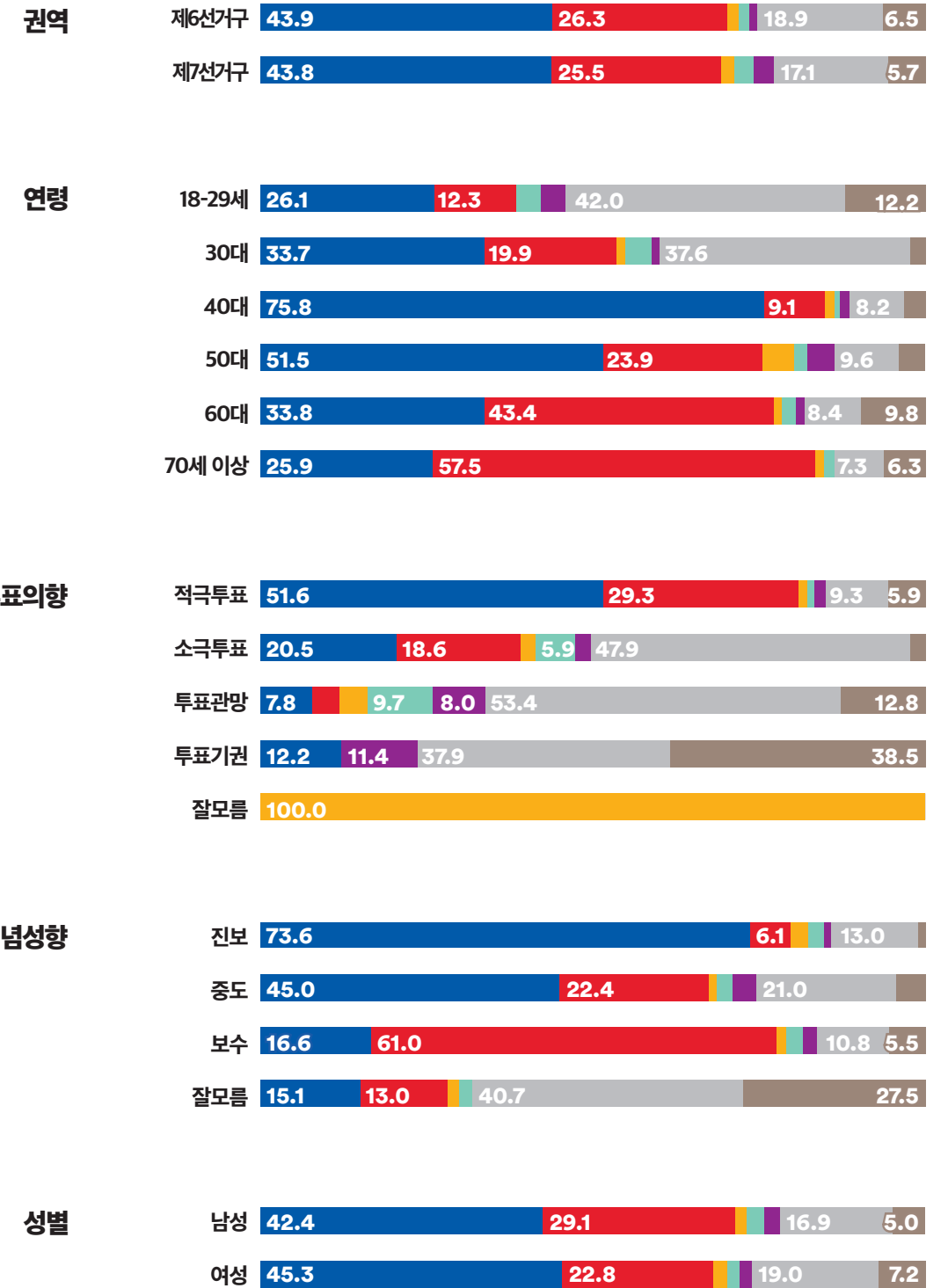
투표할 생각이다 투표할 생각이 없다 모르겠다



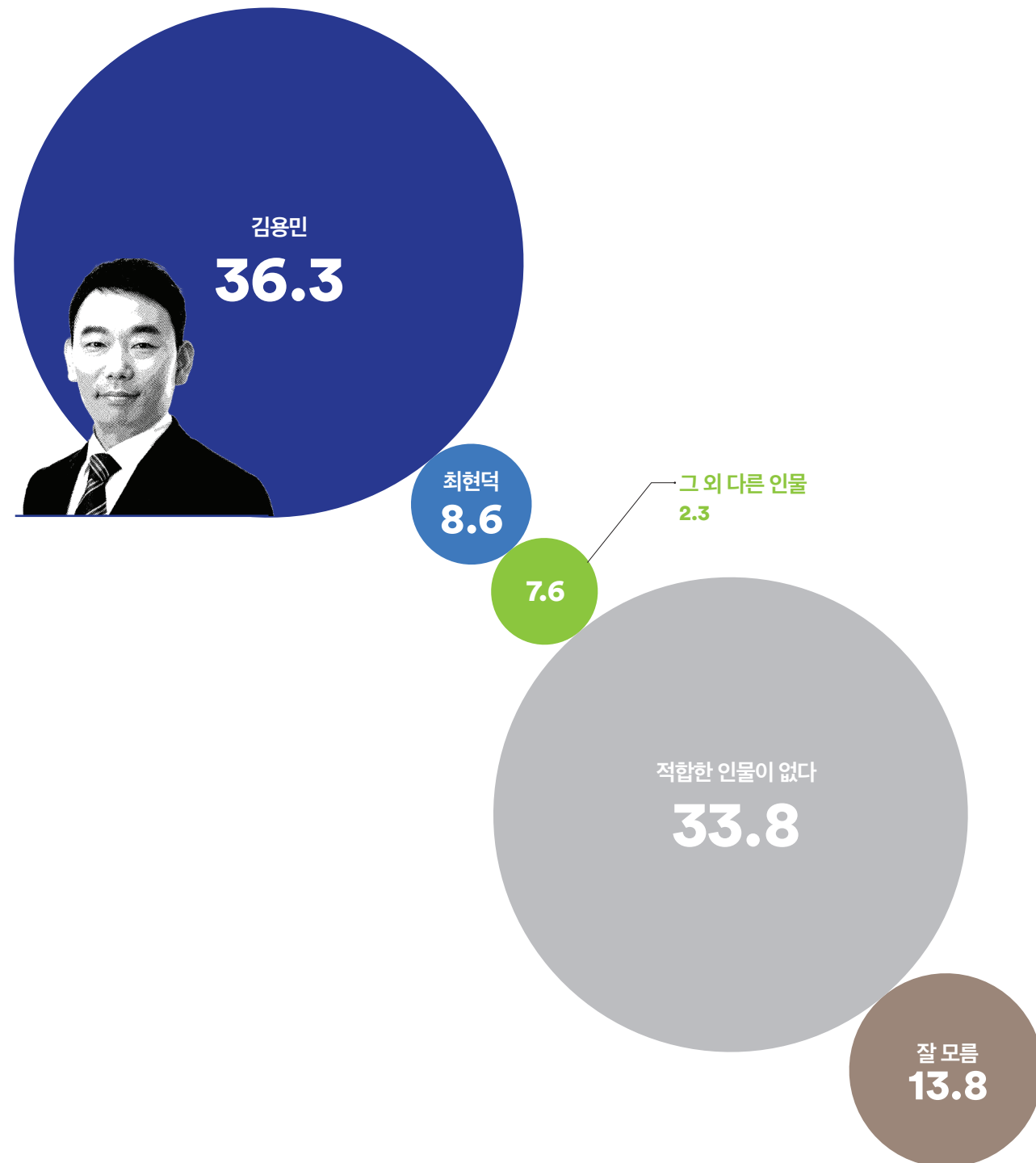
Q. 경기 남양주시 병 선거구의 지역구 국회의원으로 어느 정당의 후보가 당선되어야 한다고 생각하십니까?



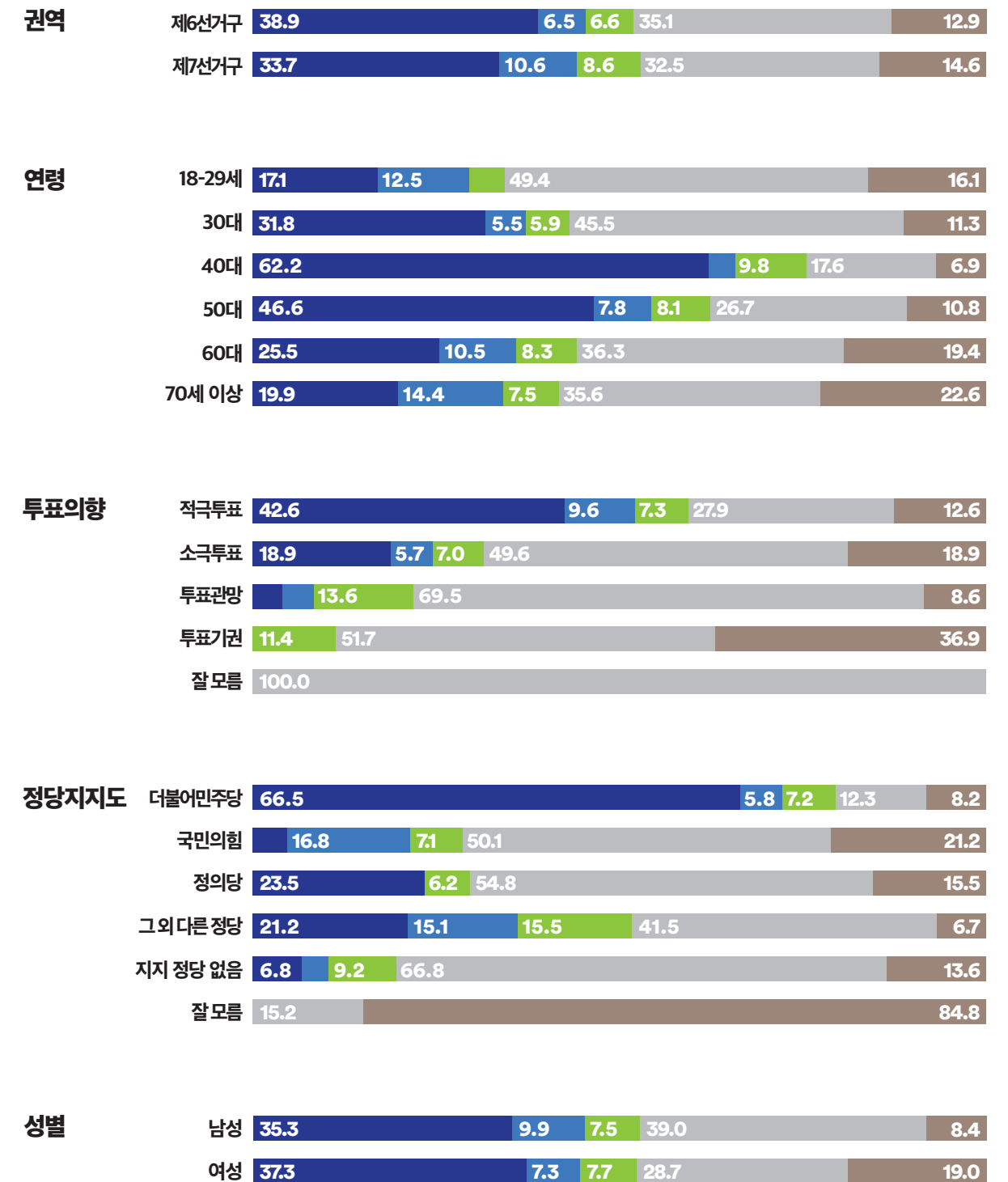
모든 권역, 모든 성별에서 '더불어민주당 후보' 우세  
50대 이하에서는 '더불어민주당 후보, 60대 이상에서는 '국민의힘 후보'가 앞서거나 우세  
진보층·중도층은 '더불어민주당', 보수층은 '국민의힘'이 우세(중도층의 양당 간 격차 22.6%p)  
적극 투표층에서는 '더불어민주당' 우세(격차 22.3%p)



Q. 경기 남양주시 병 선거구의 더불어민주당 차기 총선 후보로 다음 중 누가 더 낫다고 생각하십니까?



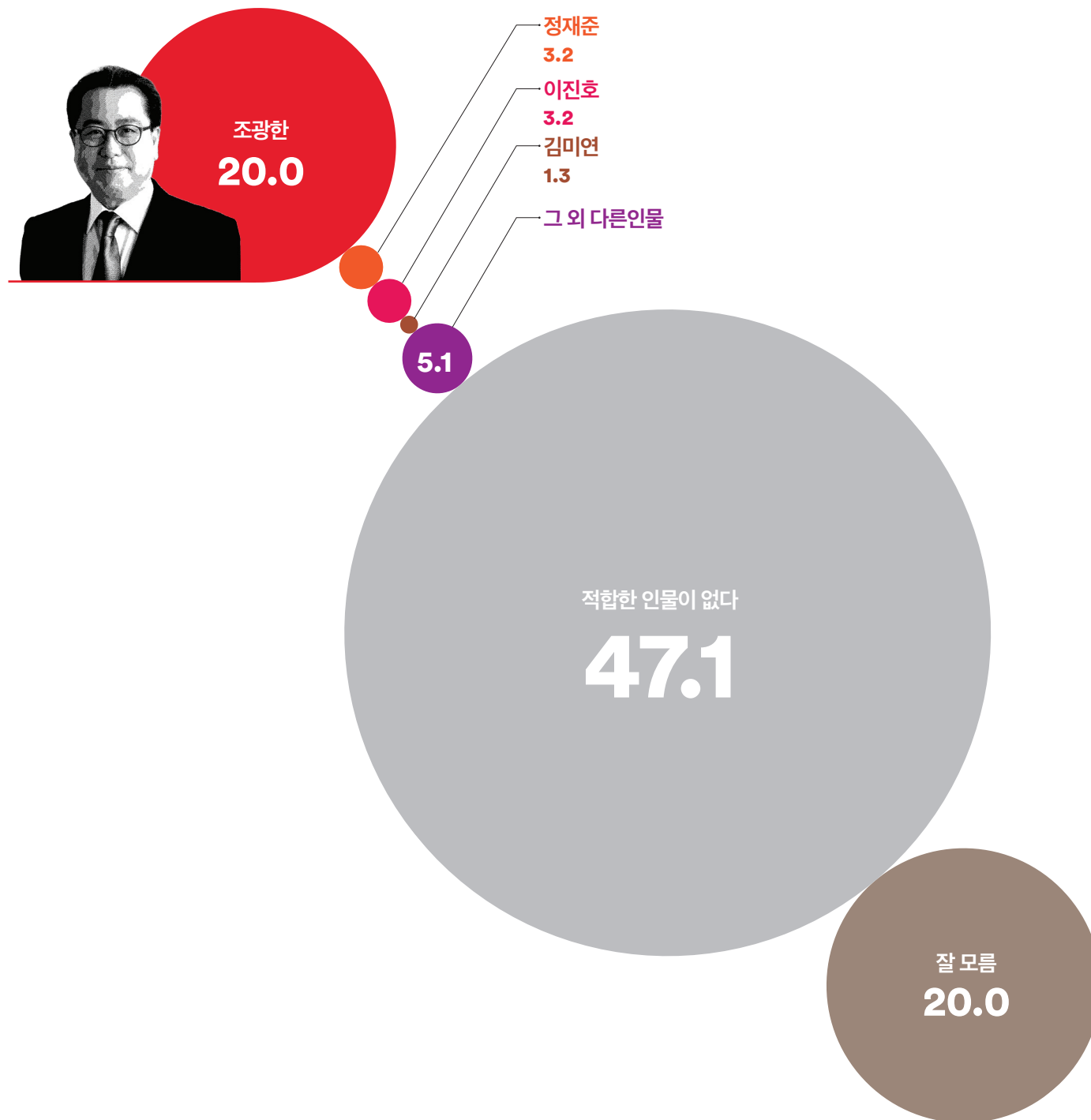
모든 권역, 연령대, 성별에서 '김용민 의원'이 낫다는 응답 우세 (격차 27.7%p)  
 더불어민주당 지지층에서는 '김용민' 66.5%, '최현덕' 5.8% (격차 60.7%p)  
 국민의힘 지지층에서는 '김용민' 4.8%, '최현덕' 16.8% (격차 12.0%p)  
 적극 투표층에서는 '김용민' 42.6%, '최현덕' 9.6% (격차 33.0%p)



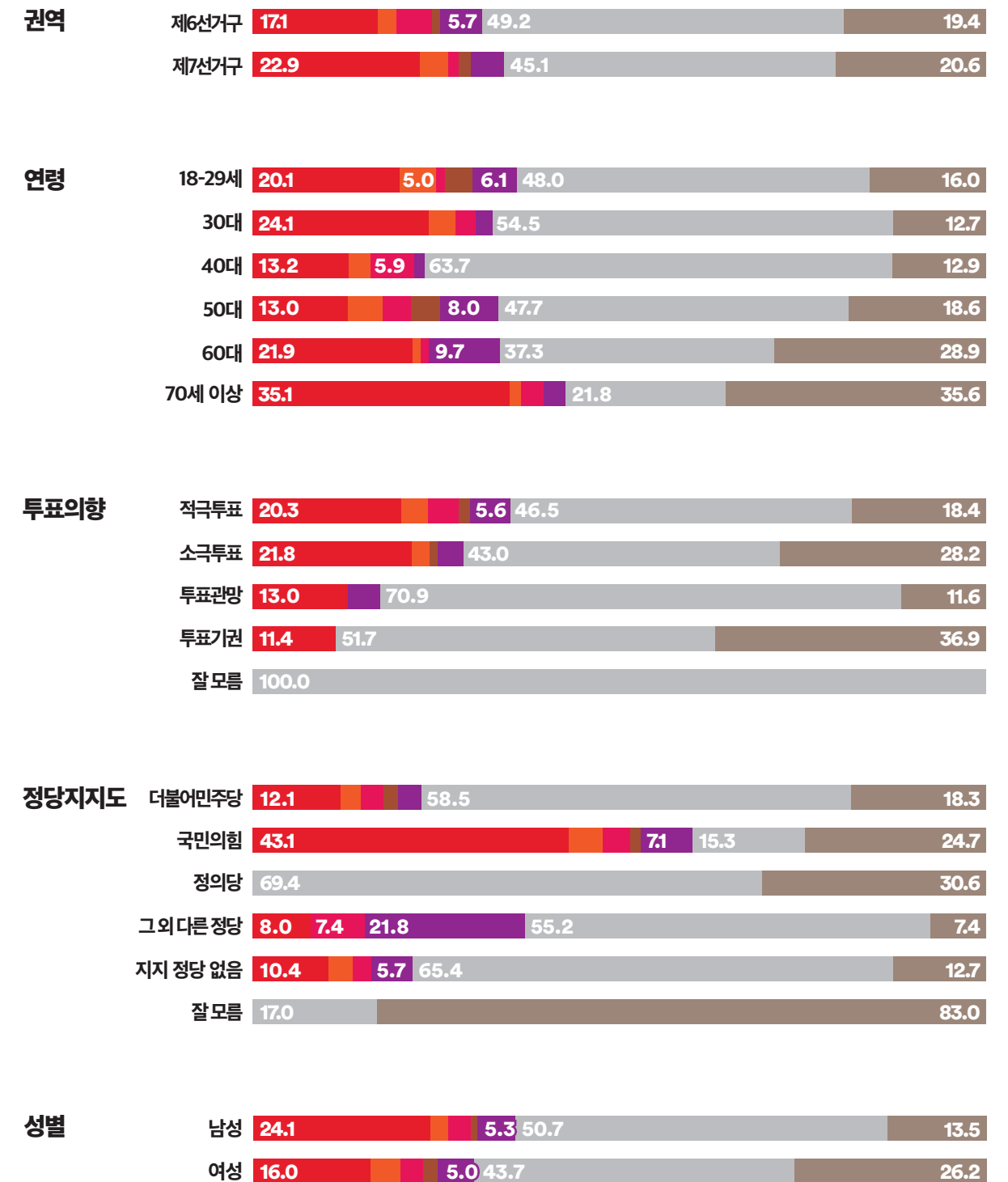
김용민 최현덕 그 외 다른인물  
적합한 인물이 없다 모르겠다



Q. 경기 남양주시 병 선거구의 국민의힘 차기 총선 후보로 다음 중 누가 더 낫다고 생각하십니까?

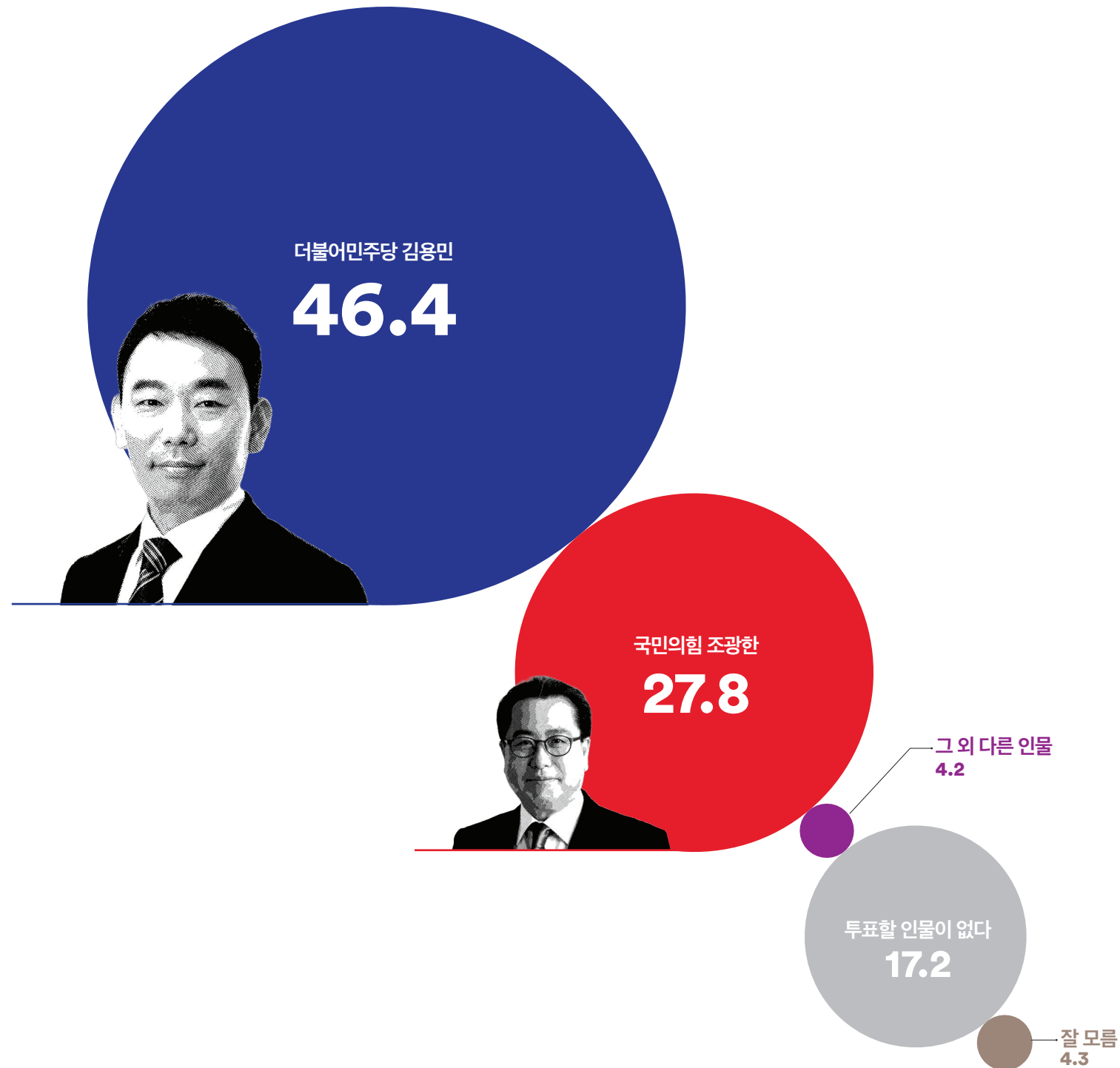


거론된 후보 중에는 '조광한 전 시장이 낫다'는 응답이 가장 높음  
더불어민주당 지지층에서는 '조광한' 12.1%, '이진호' 3.1%, '정재준' 2.7% 순  
국민의힘 지지층에서는 '조광한' 43.1%, '정재준' 4.7%, '이진호' 3.7% 순  
적극 투표층에서는 '조광한' 20.3%, '이진호' 4.1%, '정재준' 3.7% 순

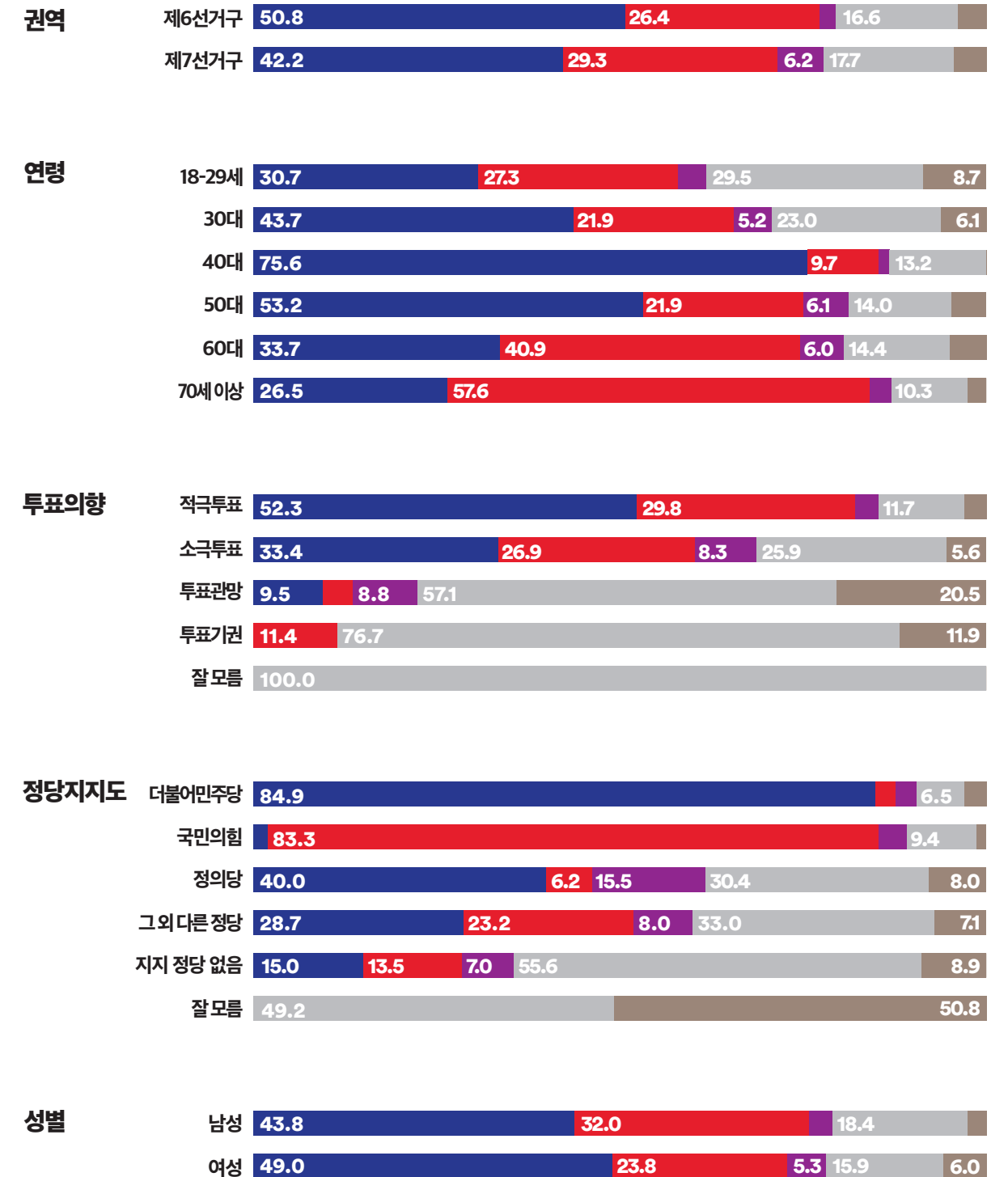


조광한 정재준 이진호 김미연  
그 외 다른인물 적합한 인물이 없다 모르겠다

Q. 만약 다음 인물들이 맞붙는다면, 누구에게 투표하시겠습니까?

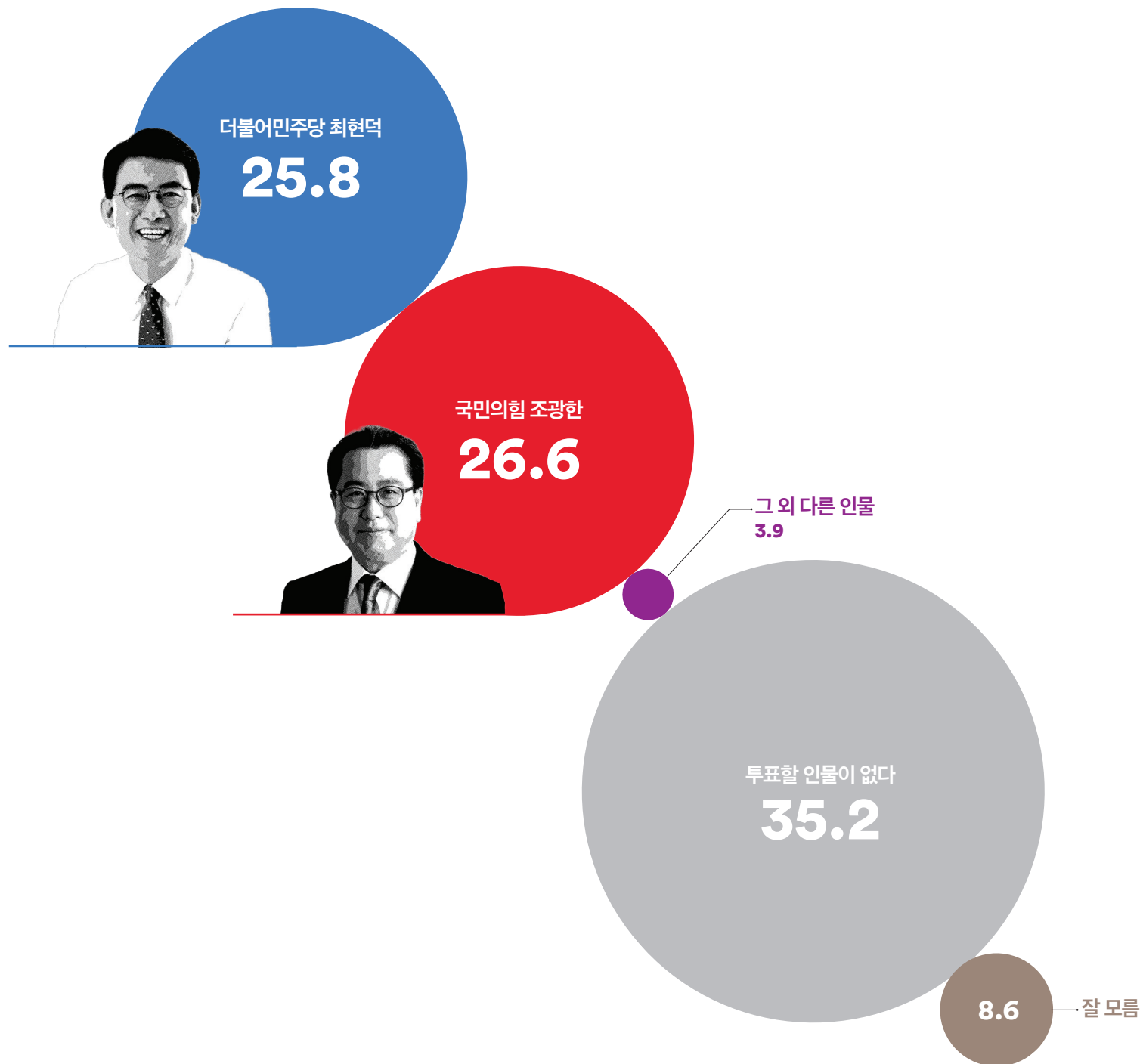


모든 권역, 성별에서 '더불어민주당 김용민'이 앞서거나 우세  
더불어민주당 지지층에서는 '더불어민주당 김용민' 84.9% vs '국민의힘 조광한' 28% (격차 82.1%p)  
국민의힘 지지층에서는 '더불어민주당 김용민' 20% vs '국민의힘 조광한' 83.3% (격차 81.3%p)  
적극 투표층에서는 '더불어민주당 김용민' 52.3% vs "국민의힘 조광한" 29.8%로 나타남 (격차 22.5%p)

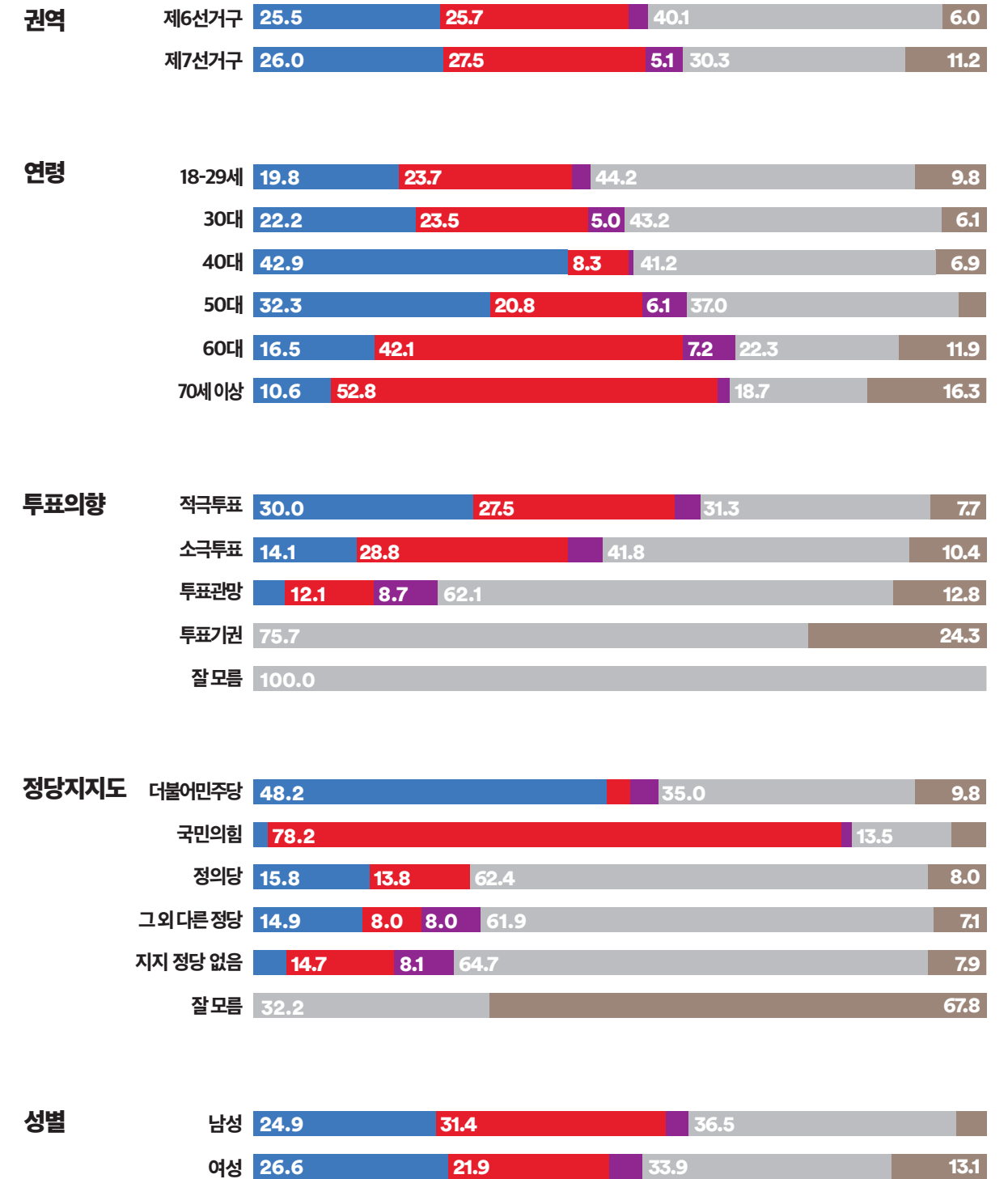


■ 더불어민주당 김용민 ■ 국민의힘 조광한 ■ 그 외 다른 인물  
■ 투표할 인물이 없다 ■ 모르겠다

Q. 만약 다음 인물들이 맞붙는다면, 누구에게 투표하시겠습니까?



더불어민주당 지지층에서는 '더불어민주당 최현덕' 48.2% vs '국민의힘 조광한' 3.2% (격차 45.0%p)  
국민의힘 지지층에서는 '더불어민주당 최현덕' 20% vs '국민의힘 조광한' 78.2% (격차 76.2%p)  
적극 투표층에서는 '더불어민주당 최현덕' 30.0% vs '국민의힘 조광한' 27.5%로 나타남 (격차 2.5%p)



■ 더불어민주당 최현덕
 ■ 국민의힘 조광한
 ■ 그 외 다른 인물
 ■ 투표할 인물이 없다
 ■ 모르겠다

WWW.  
FLOWERRESEARCH.  
COM

---

여론조사꽃  
인천 부평구 을  
경기 남양주시 병  
총선 특집조사  
보고서

---

DR\_202312\_01

---

여론조사 

대한민국 마음의 지도를 그린다