

여론조사 꽃 전북 군산시 인천 계양구 을 총선 특집조사 보고서

CATI

조사기간: 2023년 12월 6일 ~ 12월 7일

여론조사꽃

전북^{군산시}

총선 특집조사

보고서

CATI

이념성향별 응답자 비율



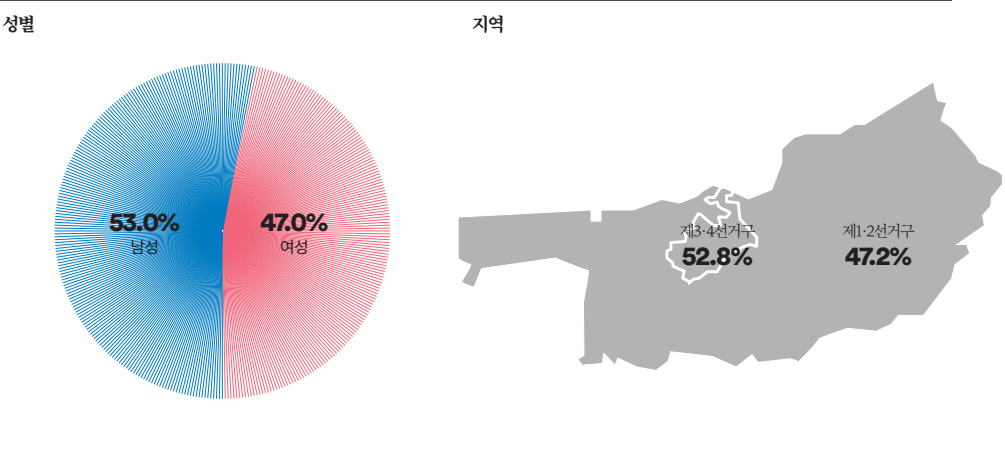
CATI 조사개요

모 집 단	전라북도 군산시 선거구 거주 만18세 이상 남녀
표본크기	515명
표본오차	±4.3%포인트(95% 신뢰수준)
표집방법	성별, 연령대별, 권역별 비례할당 후 무작위추출
조사방법	통신3사(전체 14,951개 / SKT: 7,467, KT: 4,497, LGU+: 2,987)제공 무선가상번호 활용 CATI 전화면접조사
가중방법	행정안전부 2023년 11월 30일 기준 성별, 연령대별, 권역별 인구 기준 가중치 산출(셀가중)
응답률	17.2% [총 통화시도 2,987명]
조사기간	2023년 12월 6일 ~ 12월 7일(2일간)
조사기관	(주)여론조사꽃

본 조사 결과의 저작권은 ©여론조사꽃에 있습니다. 무단 복제, 배포, 수정은 불가하며, 보도, 연구, 교육 등
정당한 범위 안에서 공익적 목적을 위해 여론조사꽃의 자료를 인용할 경우 출처에 대한 명기와 함께
선거여론조사기준 제18조제3항에 따라 '조사의뢰자', '선거여론조사기관', '조사일자', '조사방법',
'그 밖의 사항은 중앙선거여론조사심의위원회 홈페이지 참조'를 반드시 준수하여 인용해 주시기 바랍니다.

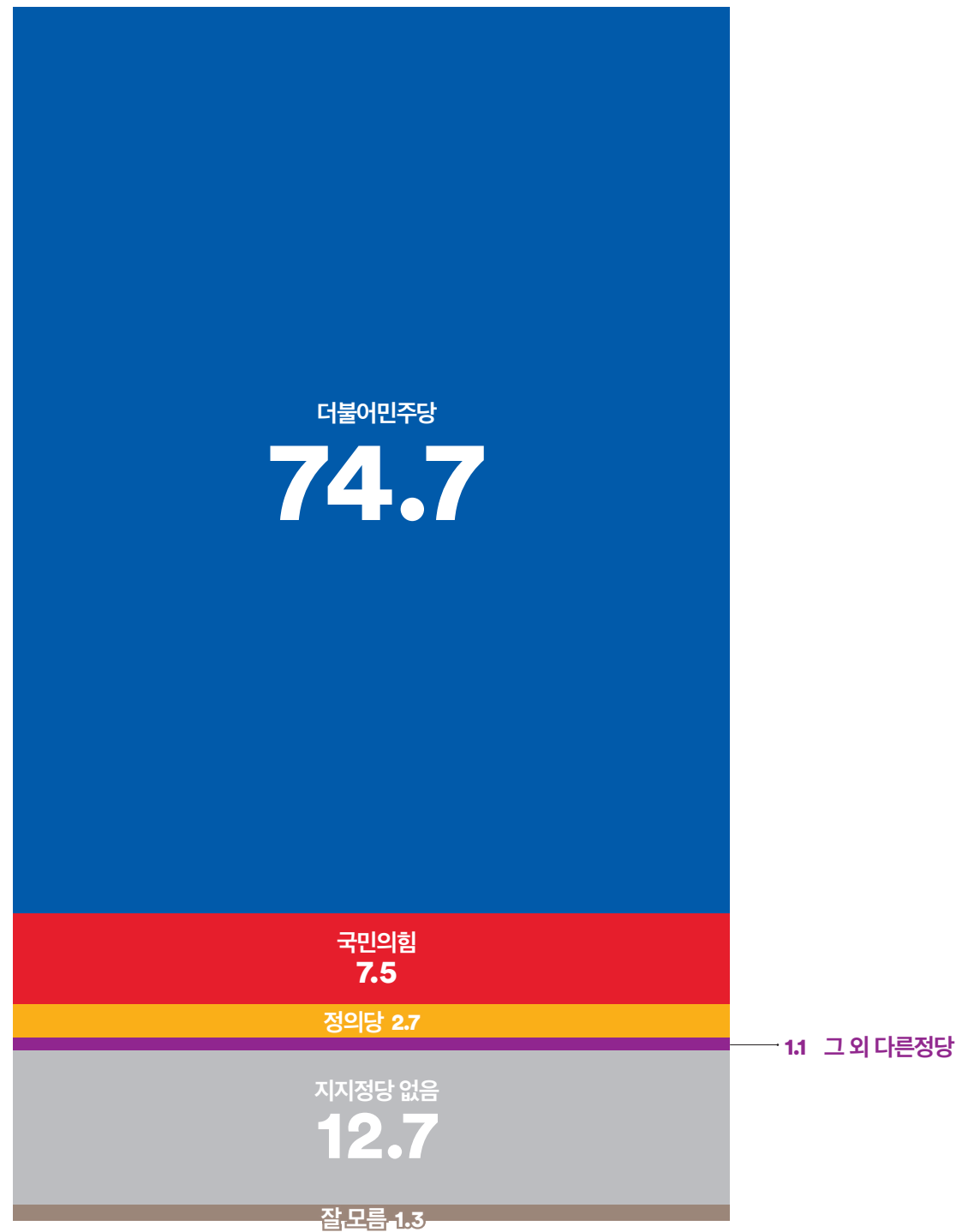
응답자 특성			조사완료 사례수(A)		가중값 적용 기준(B)		가중값배율 (B/A)
			사례수(명)	비율(%)	사례수(명)	비율(%)	
	전체		515	100.0%	515	100.0%	1.00
성별	남성	273	53.0	261	50.7	0.96	
	여성	242	47.0	254	49.3	1.05	
연령	만18~29세	74	14.4	73	14.2	0.99	
	30대	64	12.4	60	11.7	0.94	
	40대	95	18.4	94	18.3	0.99	
	50대	107	20.8	105	20.4	0.98	
	60대	94	18.3	96	18.6	1.02	
	70세 이상	81	15.7	87	16.9	1.07	
권역	제1·2선거구	243	47.2	253	49.1	1.04	
	제3·4선거구	272	52.8	262	50.9	0.96	

- 본 조사결과는 표본조사이므로 결괏값 해석 시, 표본오차를 반드시 고려해야 하며, 통계보정을 위해 행정안전부 주민등록인구통계를 기반으로 성·연령대·지역(권역)별 사후 가중함.
- 사례수가 30명 미만일 경우, 이상치(outlier) 변수의 분포에서 비정상적으로 분포를 벗어난 값의 영향을 크게 받을 수 있으므로 결과 해석에 유의해야 함.
- 결과값은 소수점 둘째 자리에서 반올림하여 첫째 자리까지 표기하였으며, 결과에 대한 단순 합산 시 반올림 오차(round-off error)가 발생하여 99.9% 또는 100.1%로 나타날 수 있음.
- 정당지지도와 국정운영 평가는 제질문을 포함한 결과임.

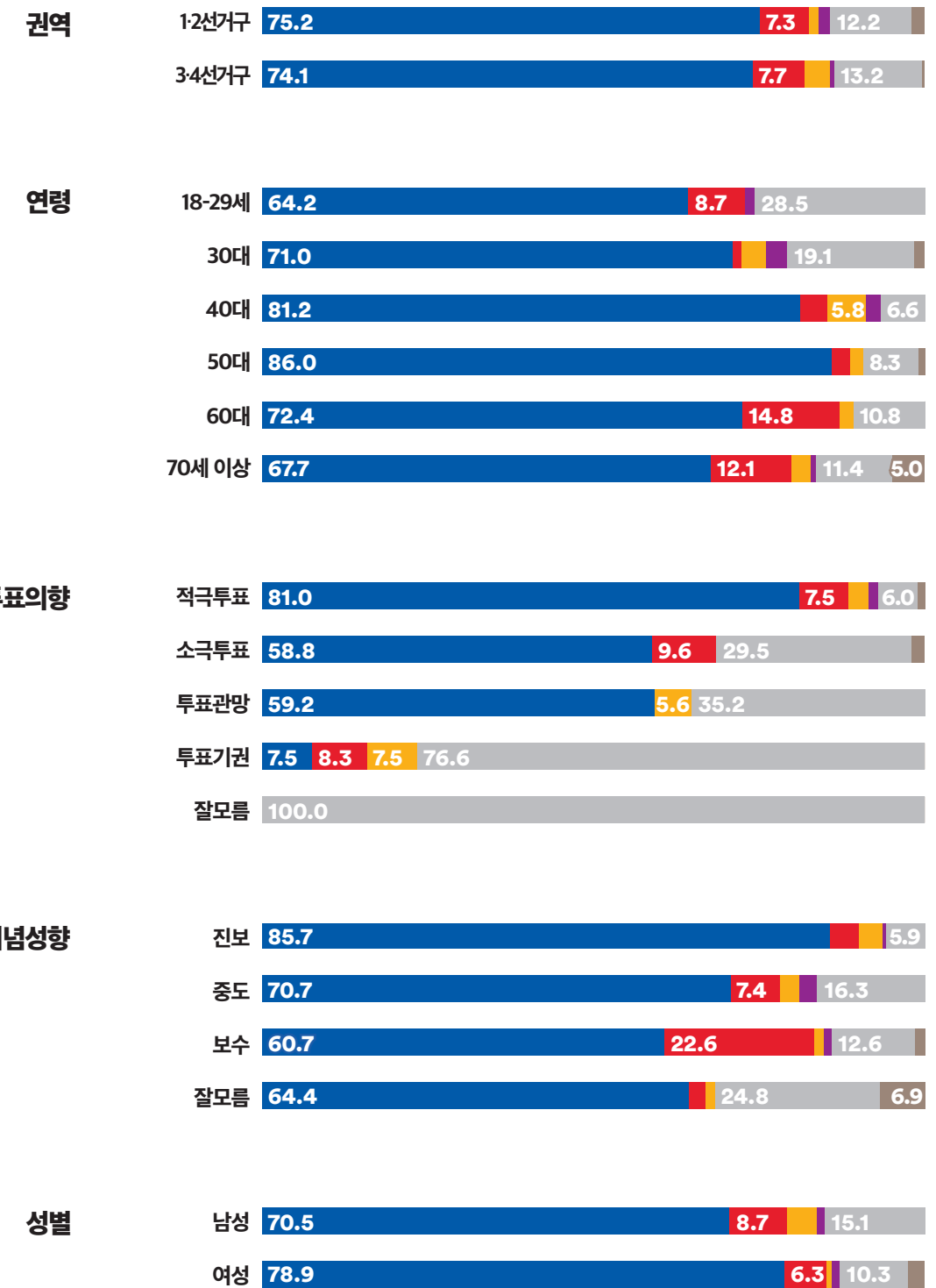


군산시 제1·2선거구: 옥구읍, 개정·나포·대야·서수·성산·옥도·옥산·옥서·임피·회현면,
개정·경암·구암·미성·삼학·소룡·신평·조촌·중앙·해신동
군산시 제3·4선거구: 월명·홍남·수송동, 나운1·2·3동

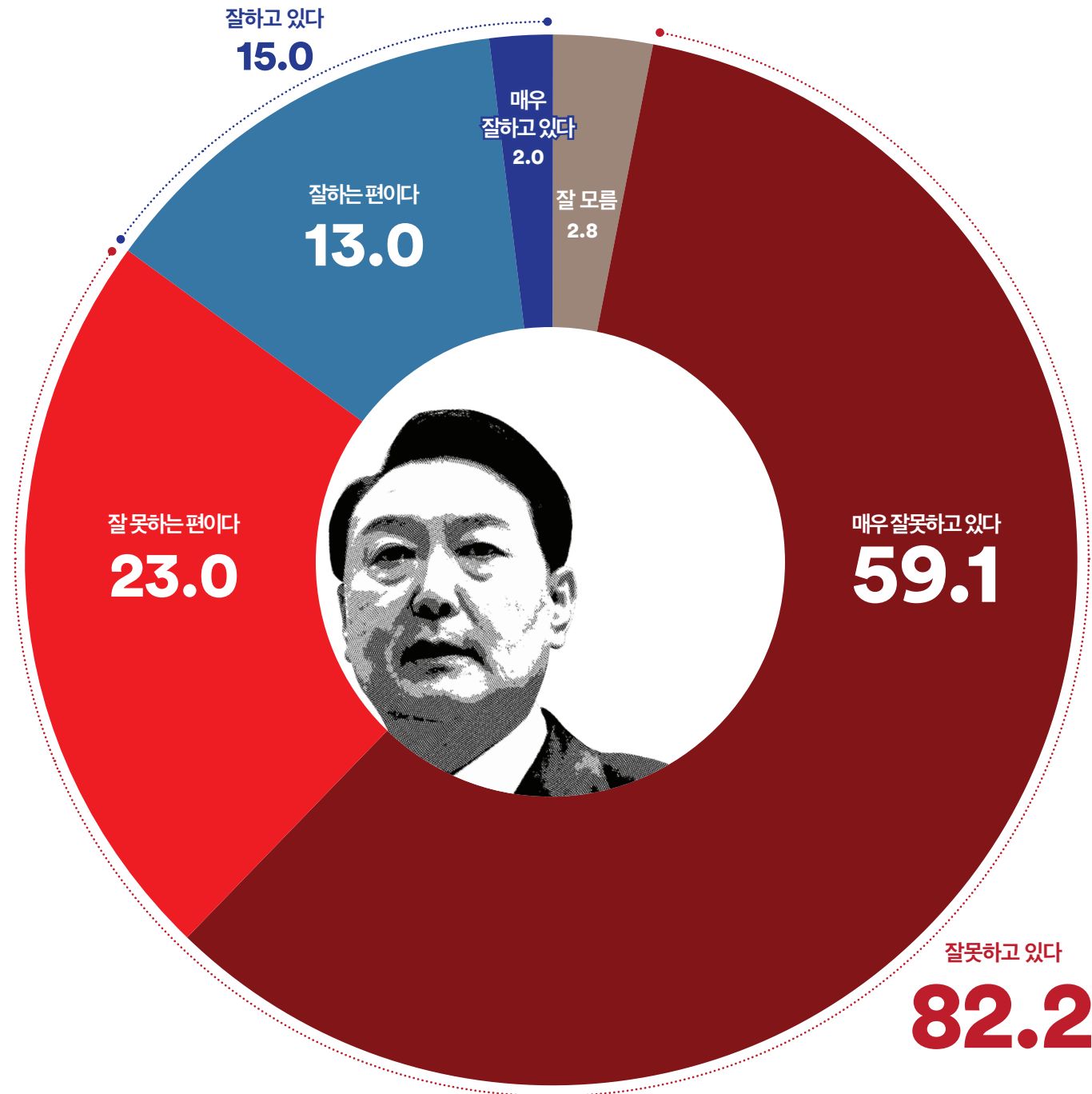
Q. 평소 지지하거나 조금이라도 더 호감이 가는 정당은 다음 중 어디입니까?



전북 군산시 선거구의 모든 권역에서 '더불어민주당'이 우세
모든 연령과 성별, 이념성향에서 '더불어민주당' 우세
적극 투표층에서는 '더불어민주당' 우세(격차 73.5%p)

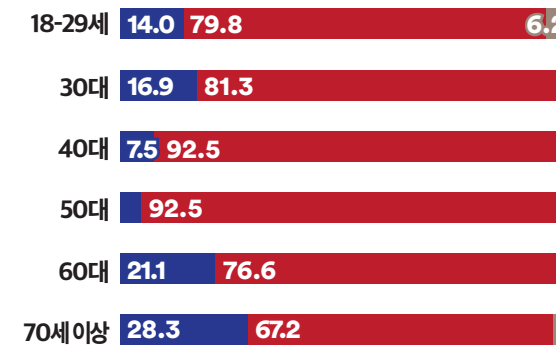


Q. 윤석열 대통령의 국정 운영에 대해 어떻게 평가하십니까?

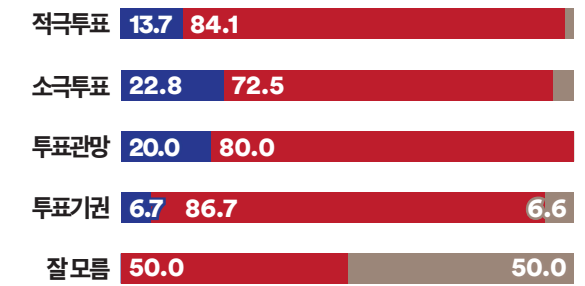


전북 군산시 선거구의 모든 권역, 모든 성별, 모든 연령에서 '부정' 평가 우세
진보·중도·보수층 모두에서 '부정' 평가 우세 (중도층의 평가 간 격차 72.1%p)
적극 투표층에서도 '부정' 평가 우세 (격차 70.4%p)

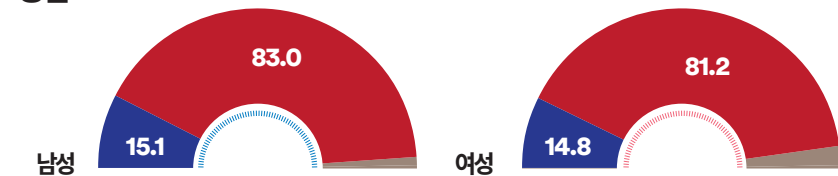
연령



투표의향



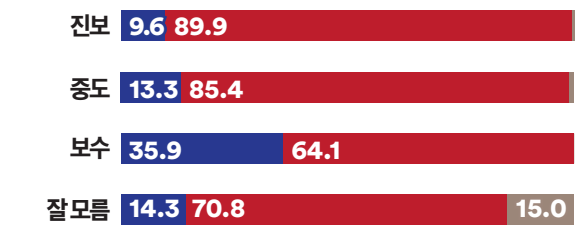
성별



권역



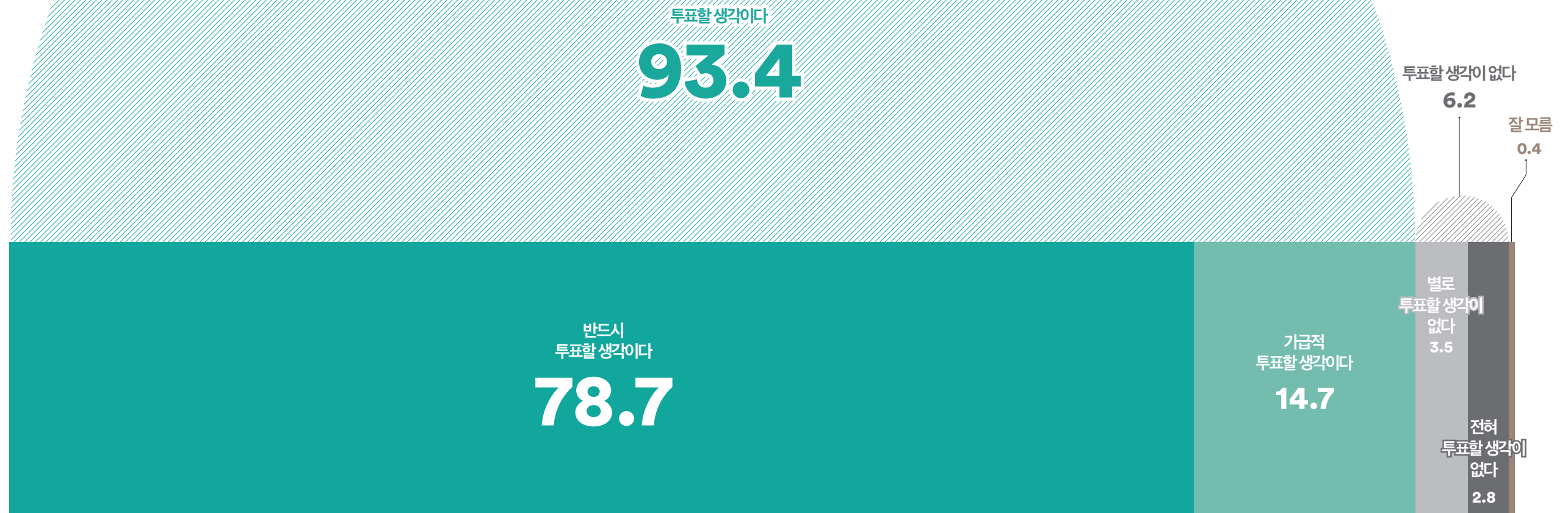
이념성향



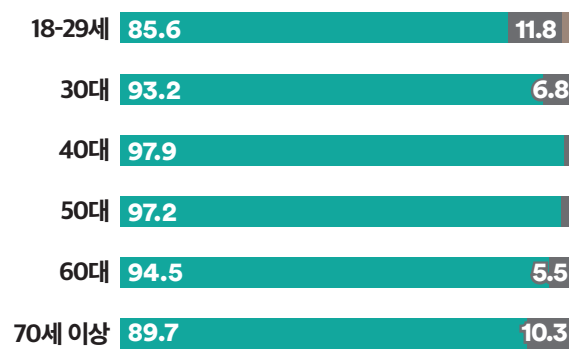
잘하고 있다 잘못하고 있다 모르겠다



Q. 내년 4월에 치러질 제22대 국회의원 선거에 투표하실 생각이십니까?



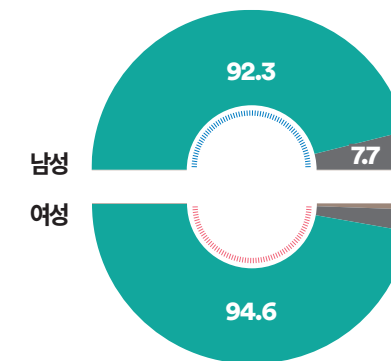
연령



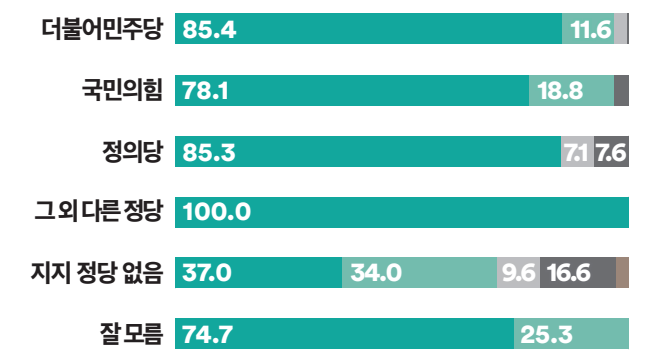
권역



성별

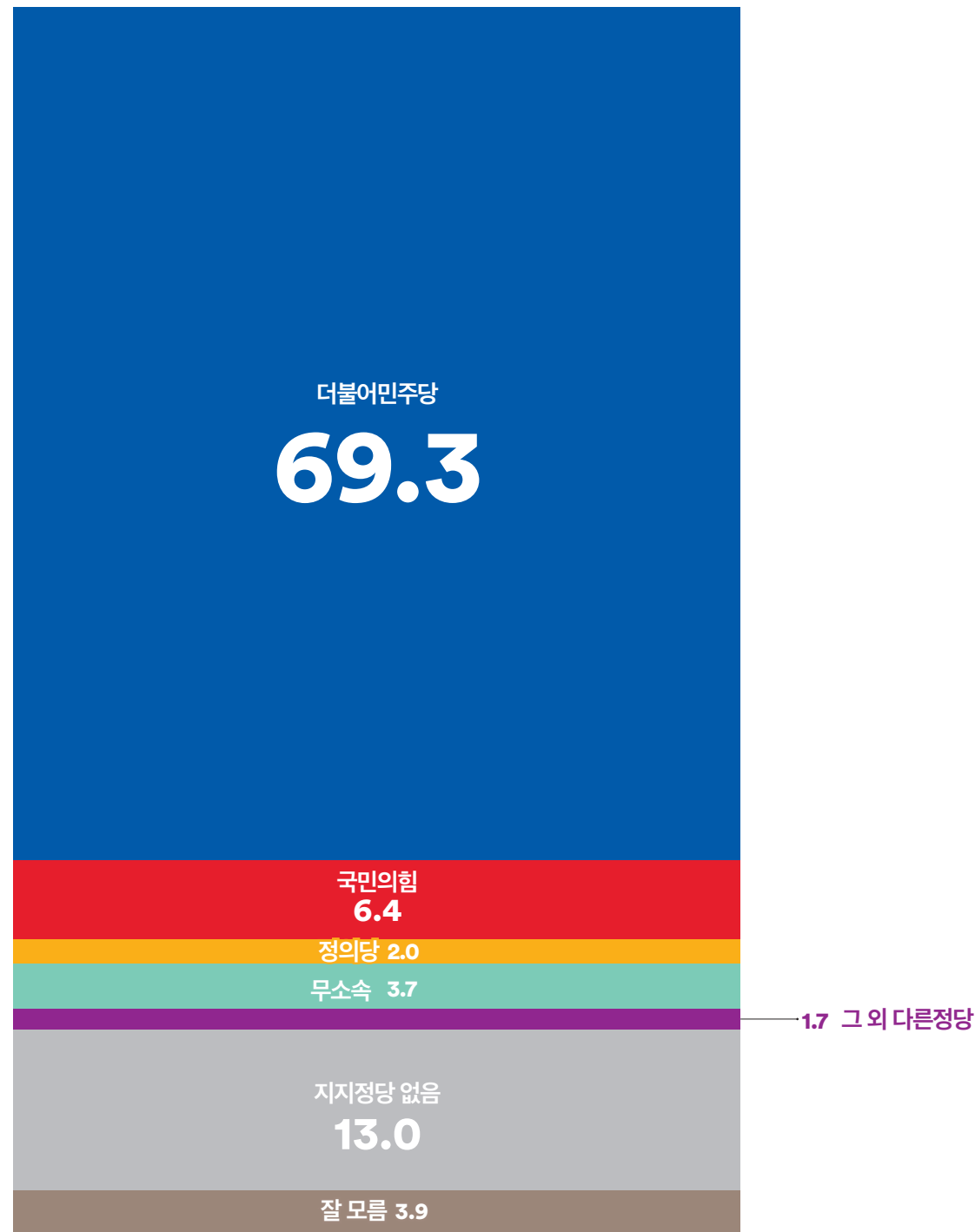


정당지지도

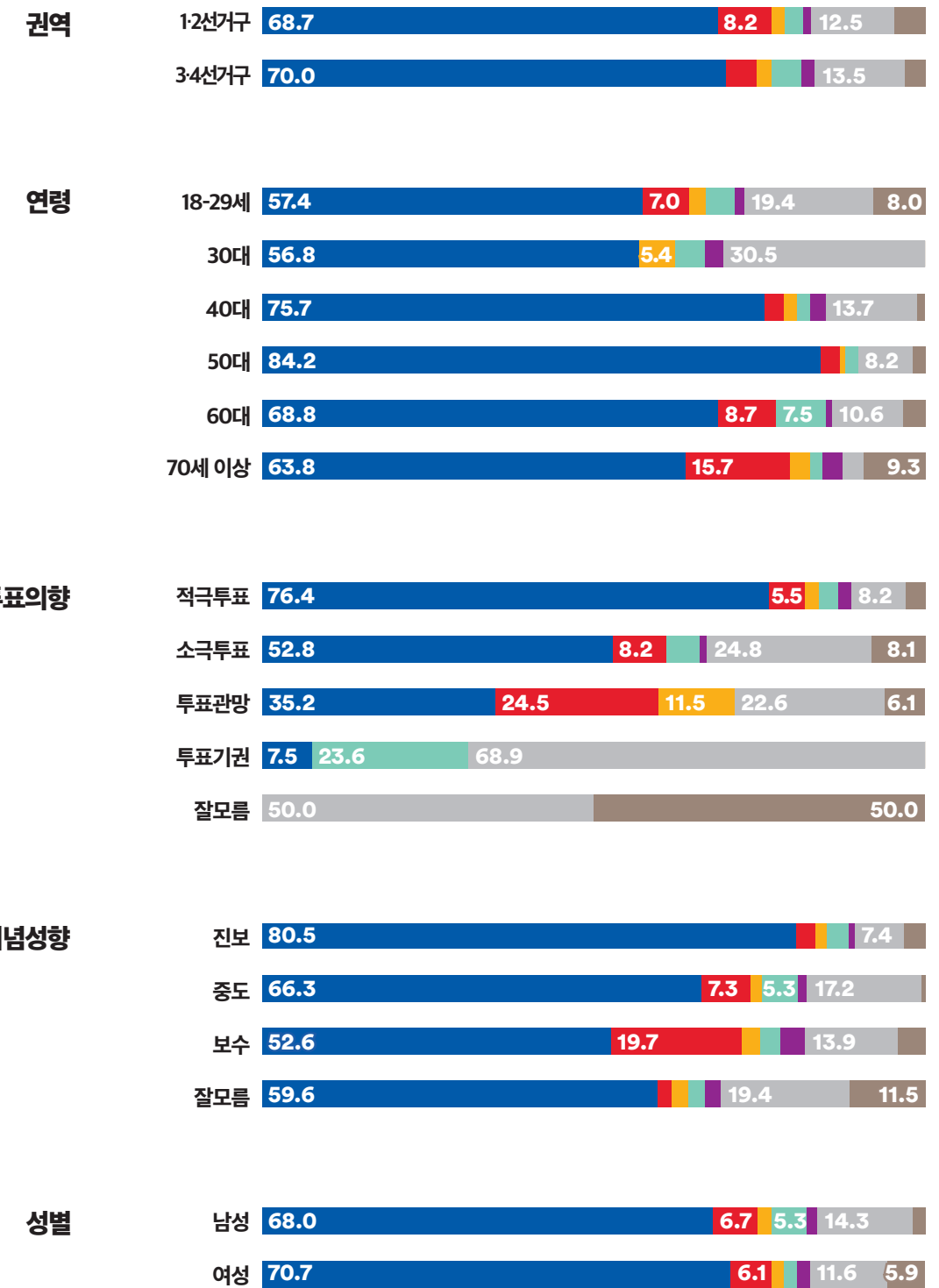


투표할 생각이다 투표할 생각이 없다 모르겠다

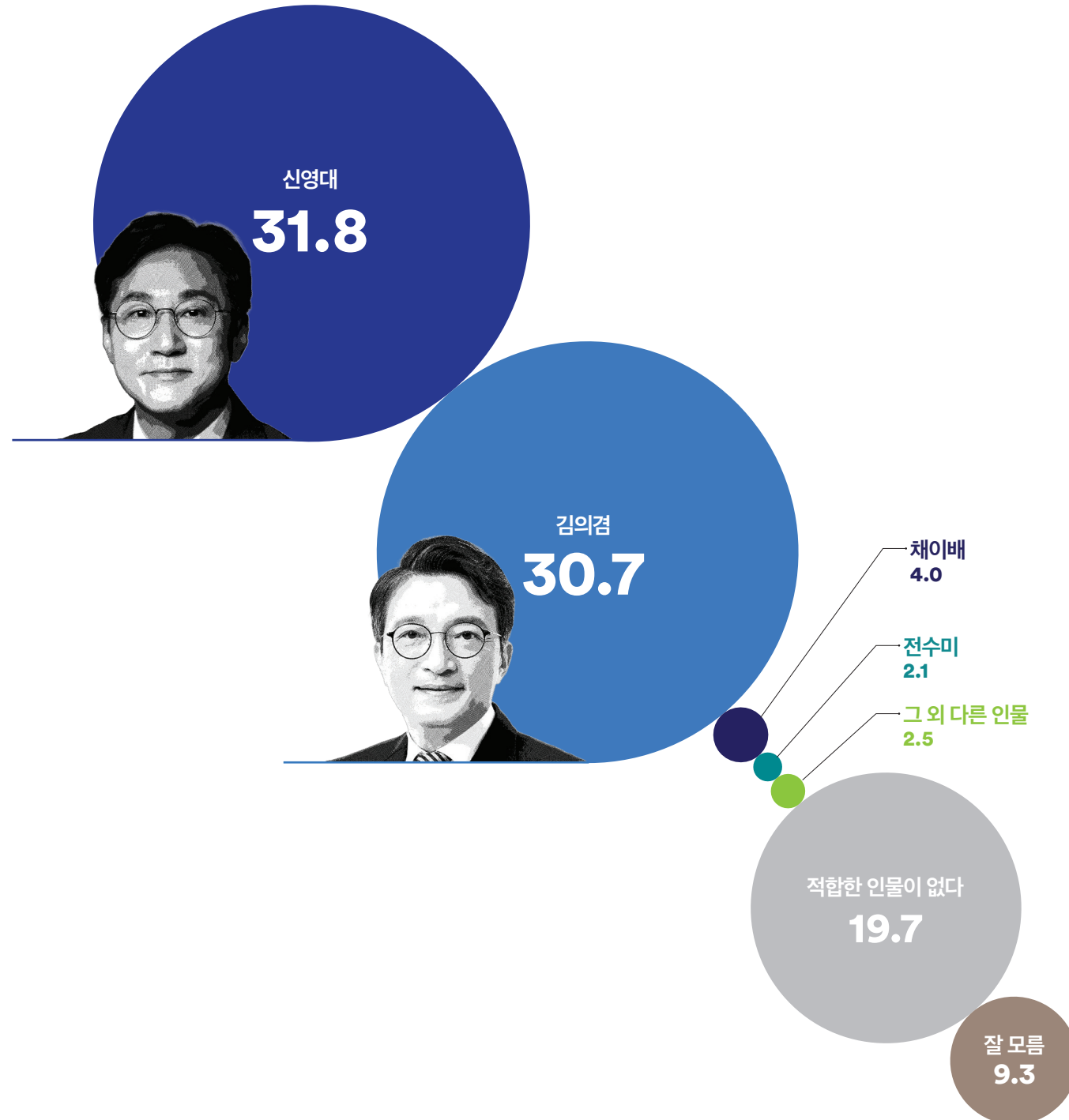
Q. 전북 군산시 선거구의 지역구 국회의원으로 어느 정당의 후보가 당선되어야 한다고 생각하십니까?



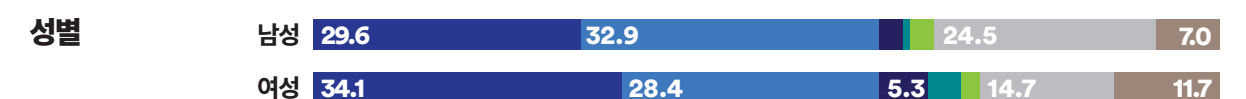
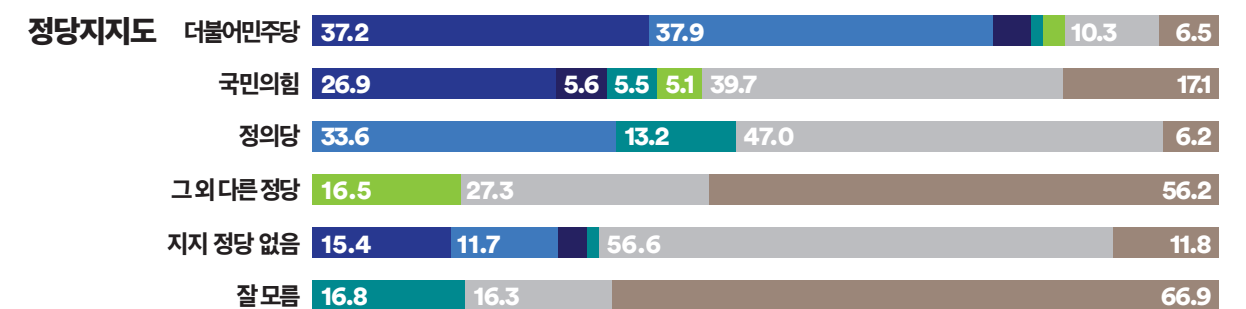
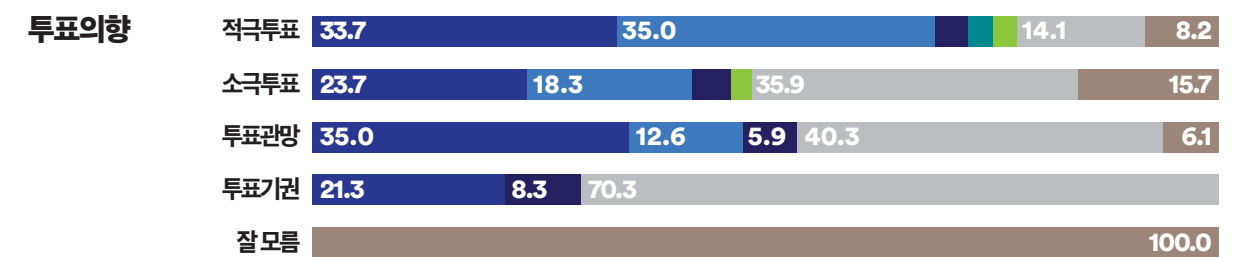
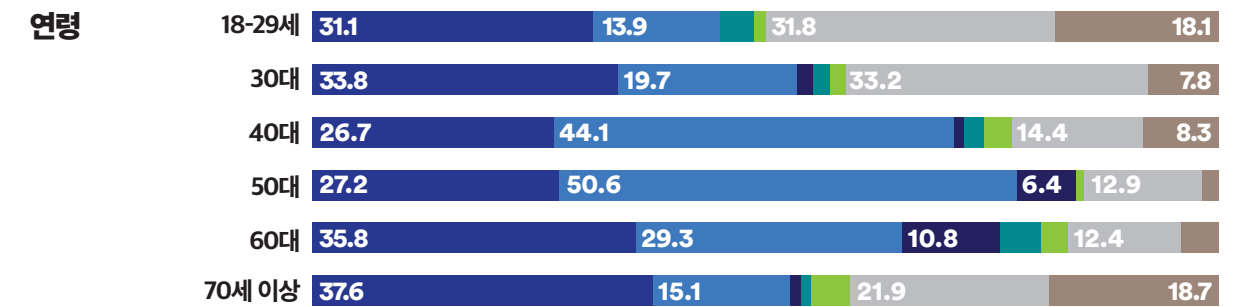
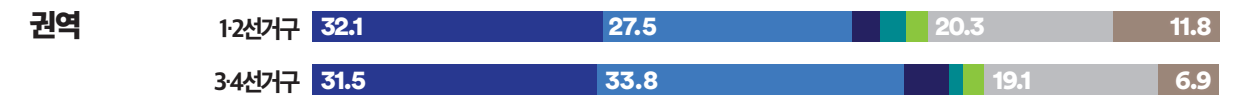
모든 권역, 모든 성별, 모든 연령에서 '더불어민주당 후보' 우세
 진보·중도·보수층 모두에서 '더불어민주당 후보' 우세 (중도층의 양당 간 격차 59.0%p)
 적극 투표층에서는 '더불어민주당' 우세 (격차 70.9%p)



Q. 전북 군산시 선거구의 더불어민주당 차기 총선 후보로 다음 중 누가 더 낫다고 생각하십니까?



‘신영대 의원’(지역구)과 ‘김의겸 의원’(비례)이 접전 양상을 보임 (격차 1.1%p)
군산시 제1·2선거구에서는 ‘신영대 의원’이, 군산시 제3·4선거구에서는 ‘김의겸 의원’이 앞섬
30대 이하·60대 이상에서는 ‘신영대 의원’이, 40·50대에서는 ‘김의겸 의원’이 앞서거나 우세
적극 투표층에서는 ‘신영대 의원’ 33.7%, ‘김의겸 의원’ 35.0%로 나타남 (격차 1.3%p)



인천
계양구
을

여론조사꽃

인천 계양구 을

총선 특집조사

보고서

CATI

이념성향별 응답자 비율



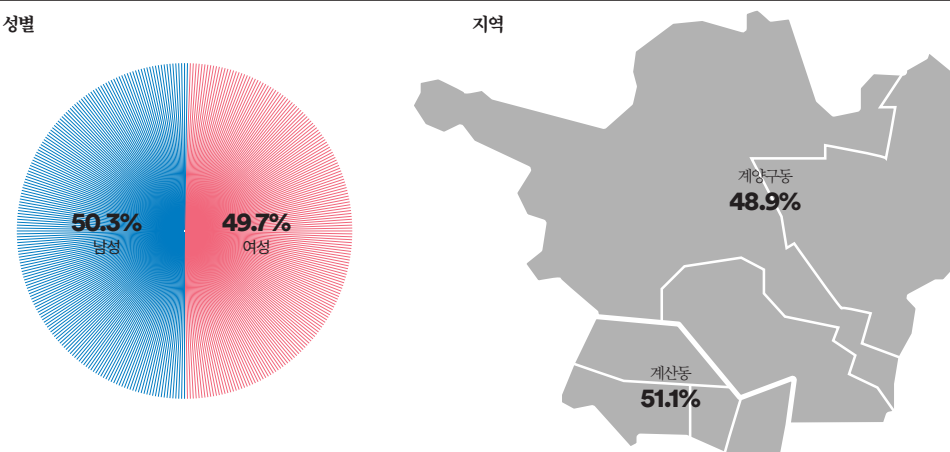
CATI 조사개요

모 집 단	인천광역시 계양구 을 선거구 거주 만18세 이상 남녀
표본크기	515명
표본오차	±4.3%포인트(95% 신뢰수준)
표집방법	성별, 연령대별, 권역별 비례할당 후 무작위추출
조사방법	통신3사(전체 15,000개 / SKT: 7,500, KT: 4,500, LGU+: 3,000)제공 무선가상번호 활용 CATI 전화면접조사
가중방법	행정안전부 2023년 11월 30일 기준 성별, 연령대별, 권역별 인구 기준 가중치 산출(셀가중)
응답률	12.1% [총 통화시도 4,264명]
조사기간	2023년 12월 06일 ~ 12월 07일(2일간)
조사기관	(주)여론조사꽃

본 조사 결과의 저작권은 (주)여론조사꽃에 있습니다. 무단 복제, 배포, 수정은 불가하며, 보도, 연구, 교육 등
정당한 범위 안에서 공익적 목적을 위해 (주)여론조사꽃의 자료를 인용할 경우 출처에 대한 명기와 함께
선거여론조사기준 제18조제3항에 따라 '조사의뢰자', '선거여론조사기관', '조사일자', '조사방법',
'그 밖의 사항은 중앙선거여론조사심의위원회 홈페이지 참조'를 반드시 준수하여 인용해 주시기 바랍니다.

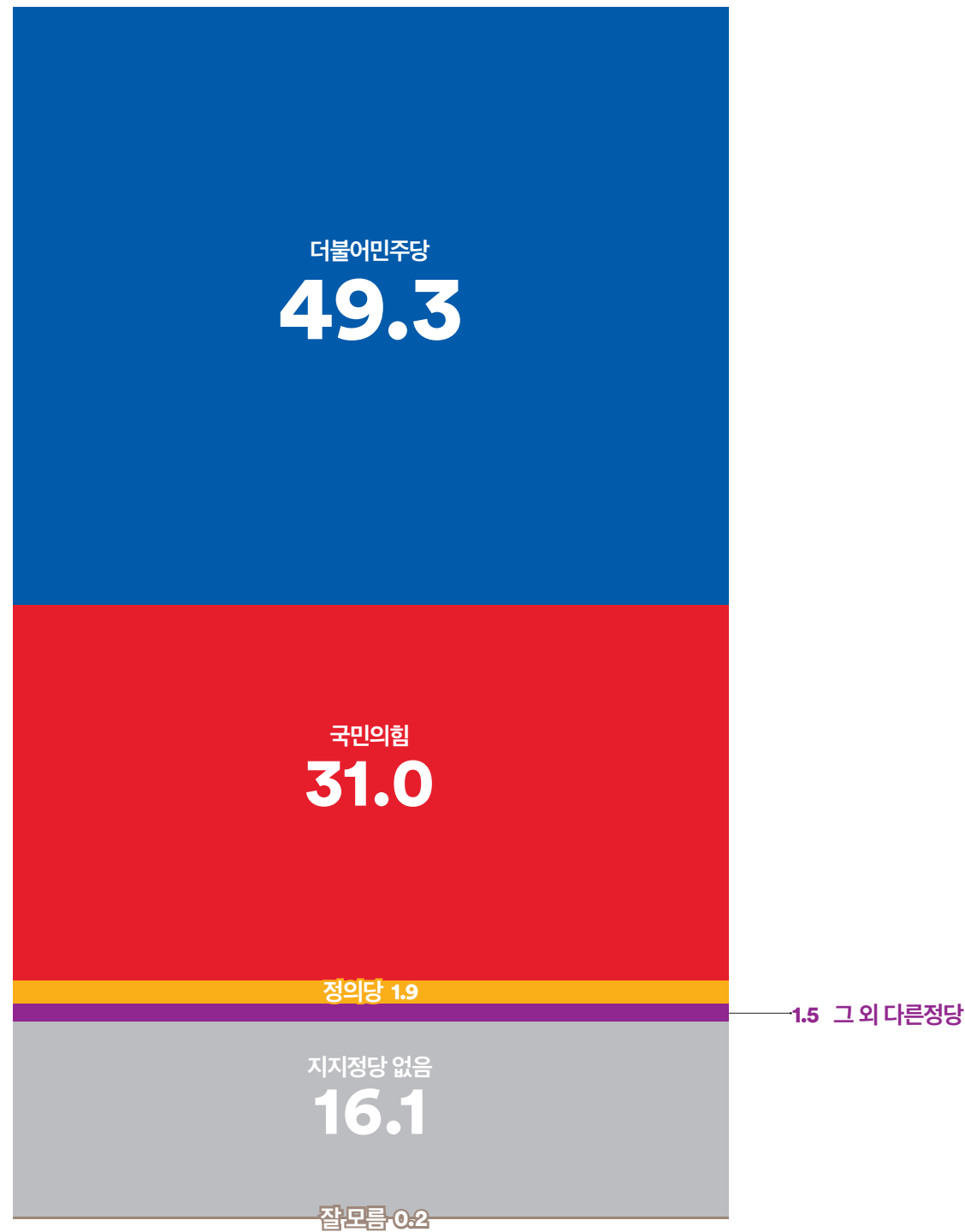
응답자 특성		조사완료 사례수(A)		가중값 적용 기준(B)		가중값/배율 (B/A)
		사례수(명)	비율(%)	사례수(명)	비율(%)	
전체		515	100.0%	515	100.0%	1.00
성별	남성	259	50.3	256	49.7	0.99
	여성	256	49.7	259	50.3	1.01
연령	만18~29세	82	15.9	84	16.3	1.02
	30대	76	14.8	75	14.6	0.99
	40대	82	15.9	82	15.9	1.00
	50대	122	23.7	115	22.3	0.94
	60대	90	17.5	101	19.6	1.12
	70세 이상	63	12.2	58	11.3	0.92
권역	계산동	263	51.1	257	49.9	0.98
	계양구동	252	48.9	258	50.1	1.02

- 본 조사결과는 표본조사이므로 결맞값 해석 시, 표본오차를 반드시 고려해야 하며, 통계보정을 위해 행정안전부 주민등록인구통계를 기반으로 성·연령대·지역(권역)별 사후 가중함.
- 사례수가 30명 미만일 경우, 이상치(outlier) 변수의 분포에서 비정상적으로 분포를 벗어난 값의 영향을 크게 받을 수 있으므로 결과 해석에 유의해야 함.
- 결과값은 소수점 둘째 자리에서 반올림하여 첫째 자리까지 표기하였으며, 결과에 대한 단순 합산 시 반올림 오차(round-off error)가 발생하여 99.9% 또는 100.1%로 나타날 수 있음.
- 정당지지도와 국정운영 평가는 제질문을 포함한 결과임.

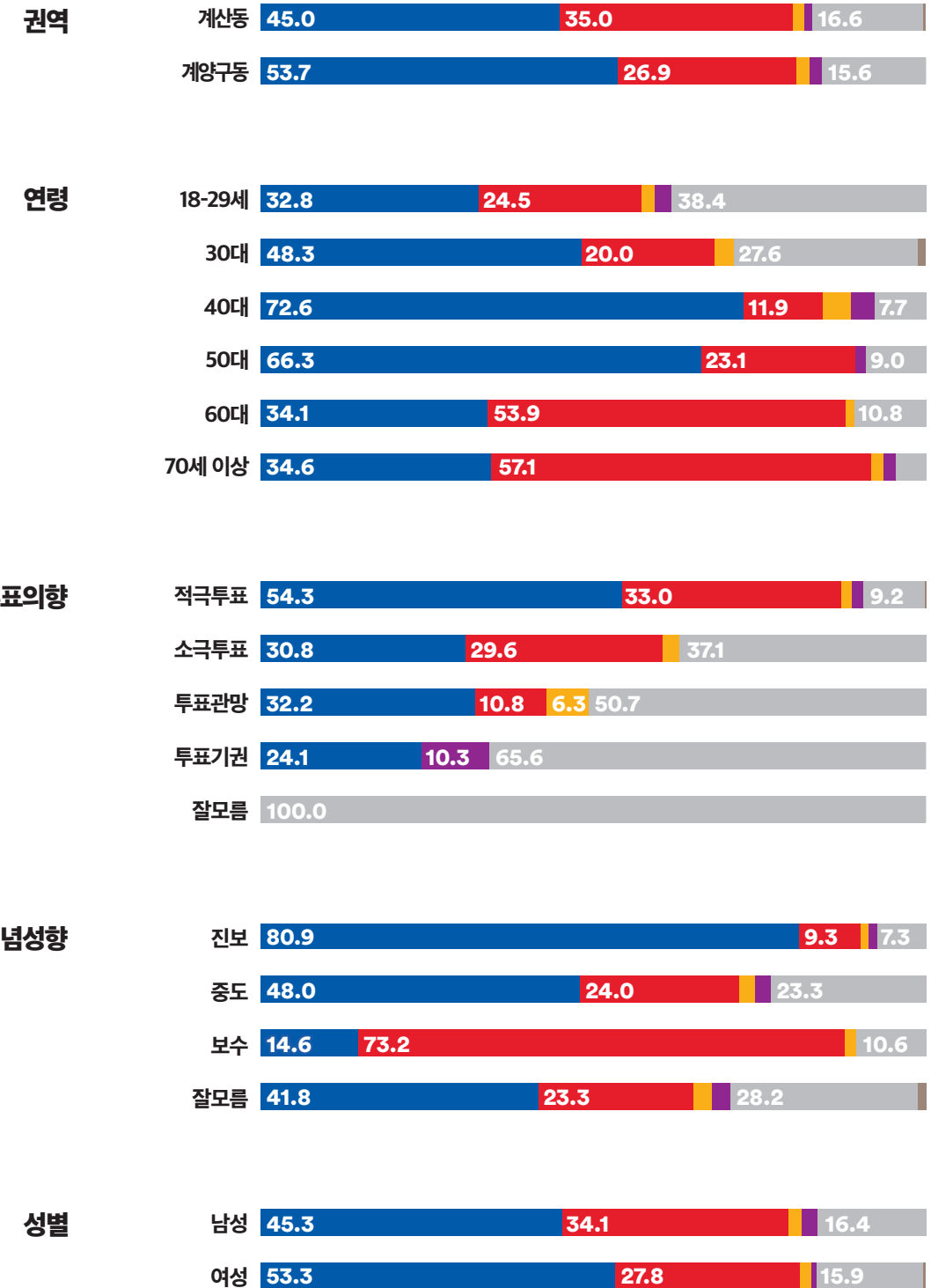


WWW.
FLOWERRESEARCH.
COM

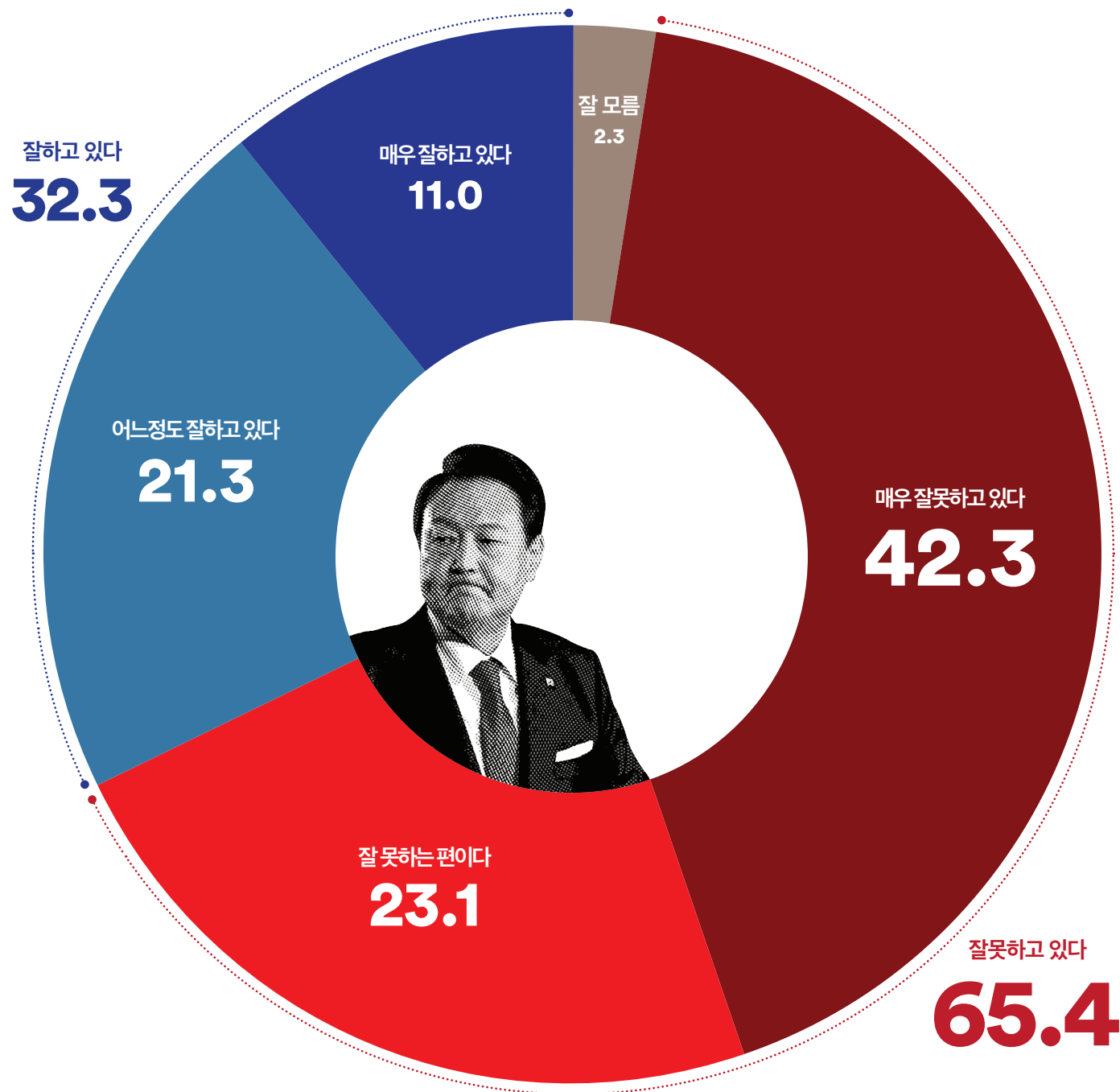
Q. 평소 지지하거나 조금이라도 더 호감이 가는 정당은 다음 중 어디입니까?



인천 계양구 을 선거구의 모든 권역에서에서 '더불어민주당'이 앞서거나 우세
50대 이하에서는 '더불어민주당'이 앞서거나 우세, 60대 이상에서는 '국민의힘'이 앞섬
진보·중도층은 '더불어민주당' 우세, 보수층은 '국민의힘' 우세(중도층 양당 간 격차 24.0%p)
적극 투표층에서는 '더불어민주당' 우세 (격차 21.3%p)

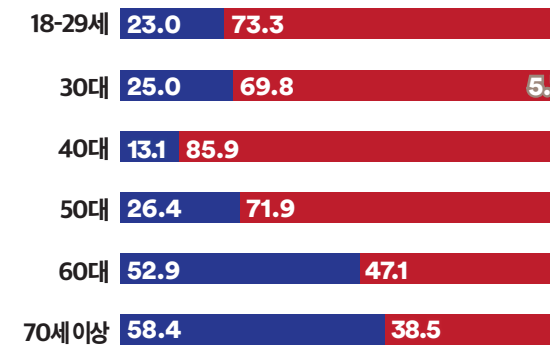


Q. 윤석열 대통령의 국정 운영에 대해 어떻게 평가하십니까?

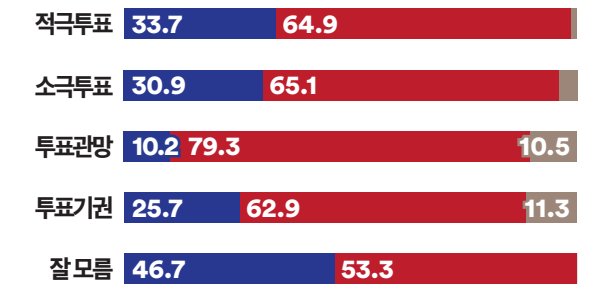


인천 계양구 을 선거구의 모든 권역, 모든 성별에서 '부정' 평가 우세
50대 이하에서는 '부정' 평가 우세, 60대 이상에서는 '긍정' 평가 앞섬
진보·중도층은 '부정' 평가, 보수층은 '긍정' 평가 우세 (중도층의 평가 간 격차 46.4%p)
적극 투표층에서도 '부정' 평가 우세 (격차 31.2%p)


연령



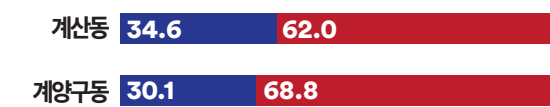
투표의향



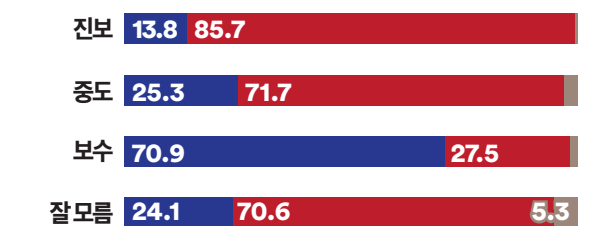
성별



권역

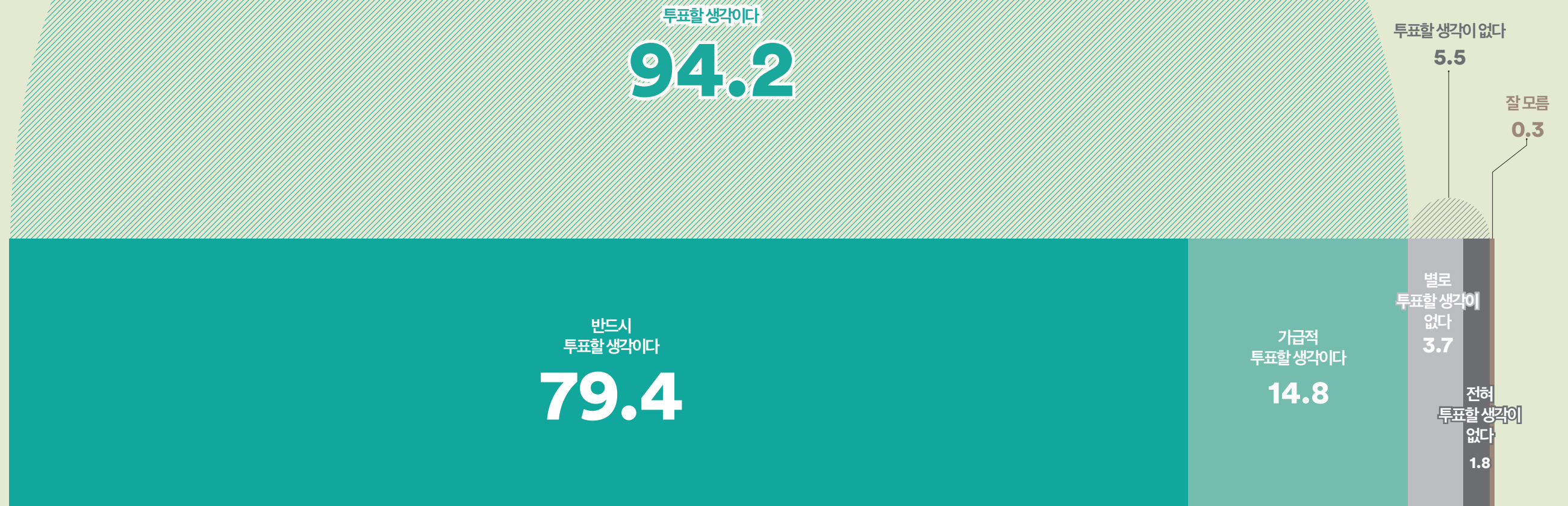


이념성향

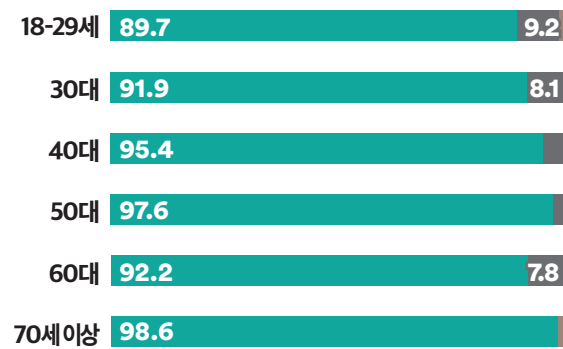


잘하고 있다 잘못하고 있다 모르겠다

Q. 내년 4월에 치러질 제22대 국회의원 선거에 투표하실 생각이십니까?



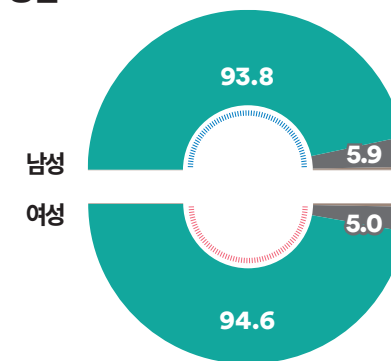
연령



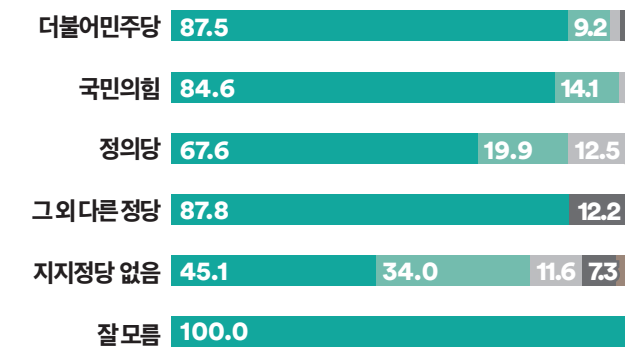
권역



성별

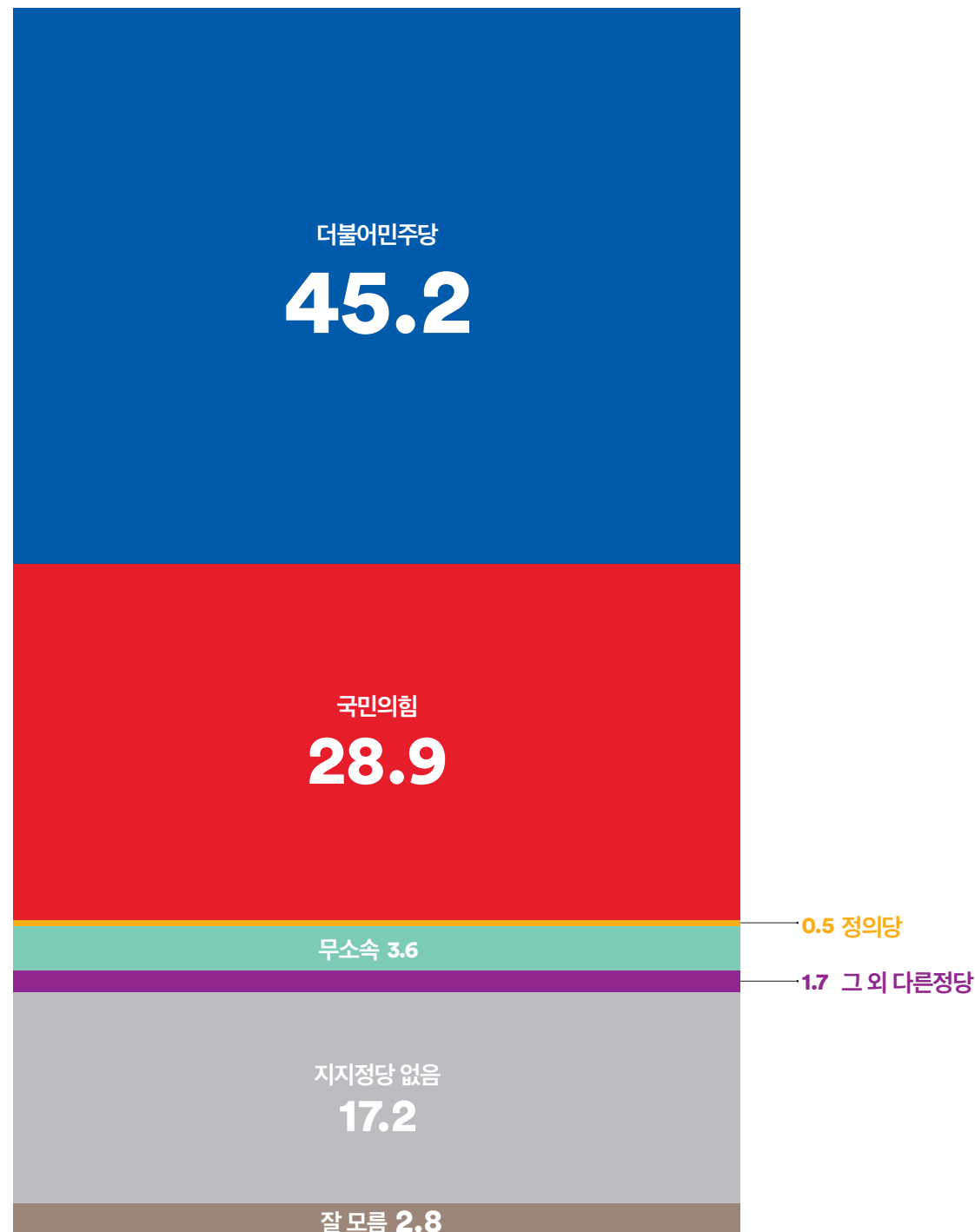


정당지지도

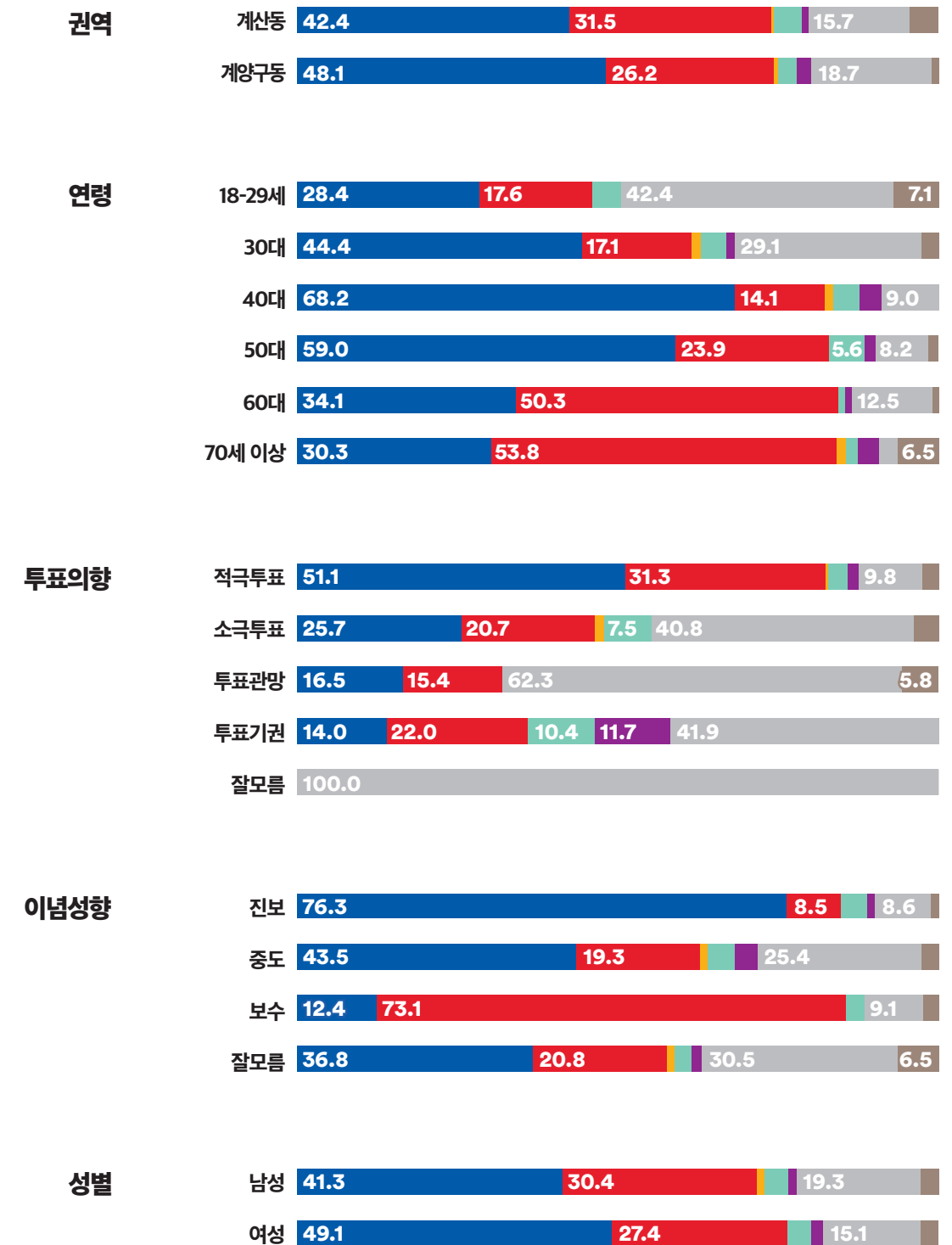


투표할 생각이다 투표할 생각이 없다 모르겠다

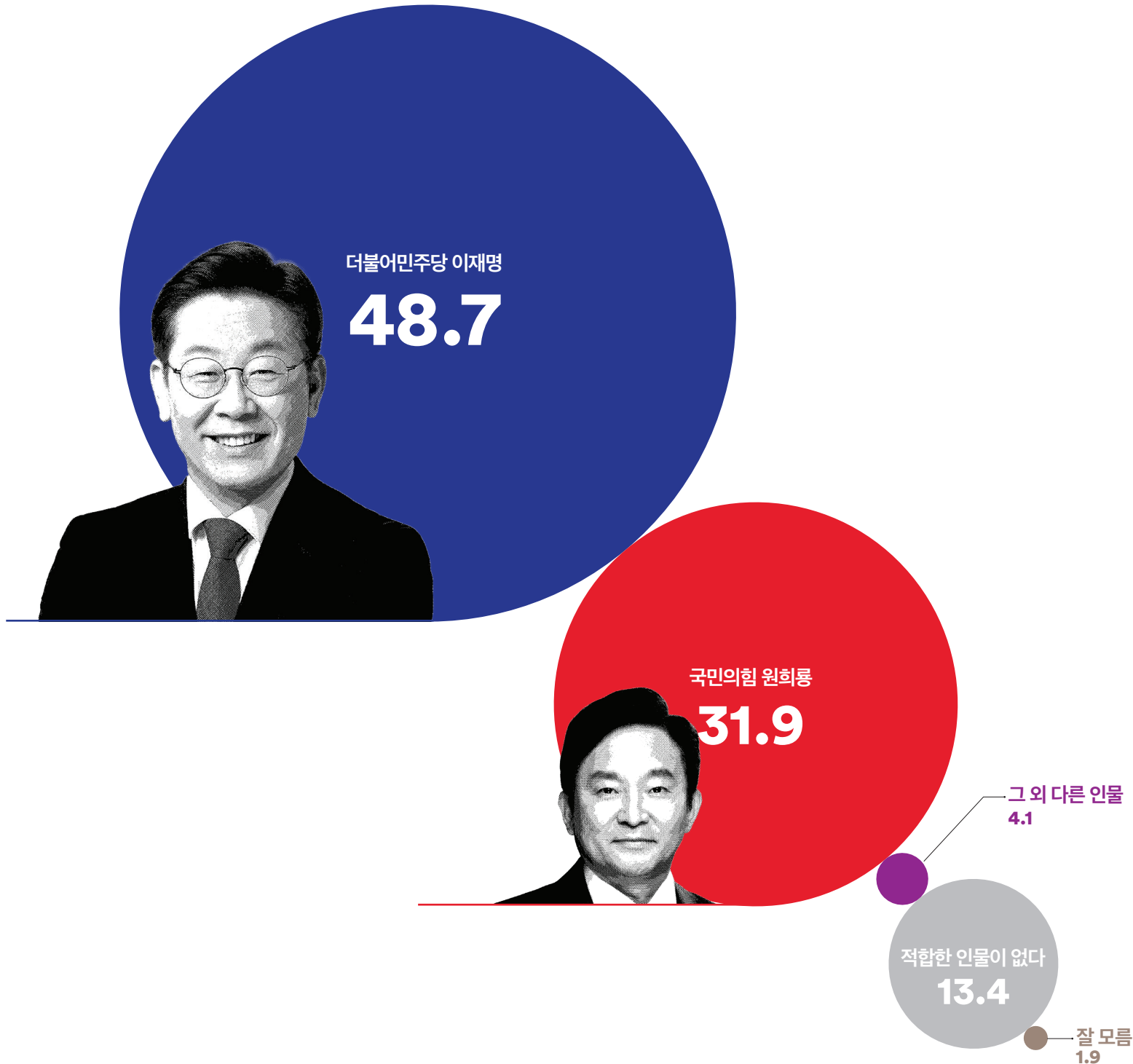
Q. 인천 계양구 을 선거구의 지역구 국회의원으로 어느 정당의 후보가 당선되어야 한다고 생각하십니까?



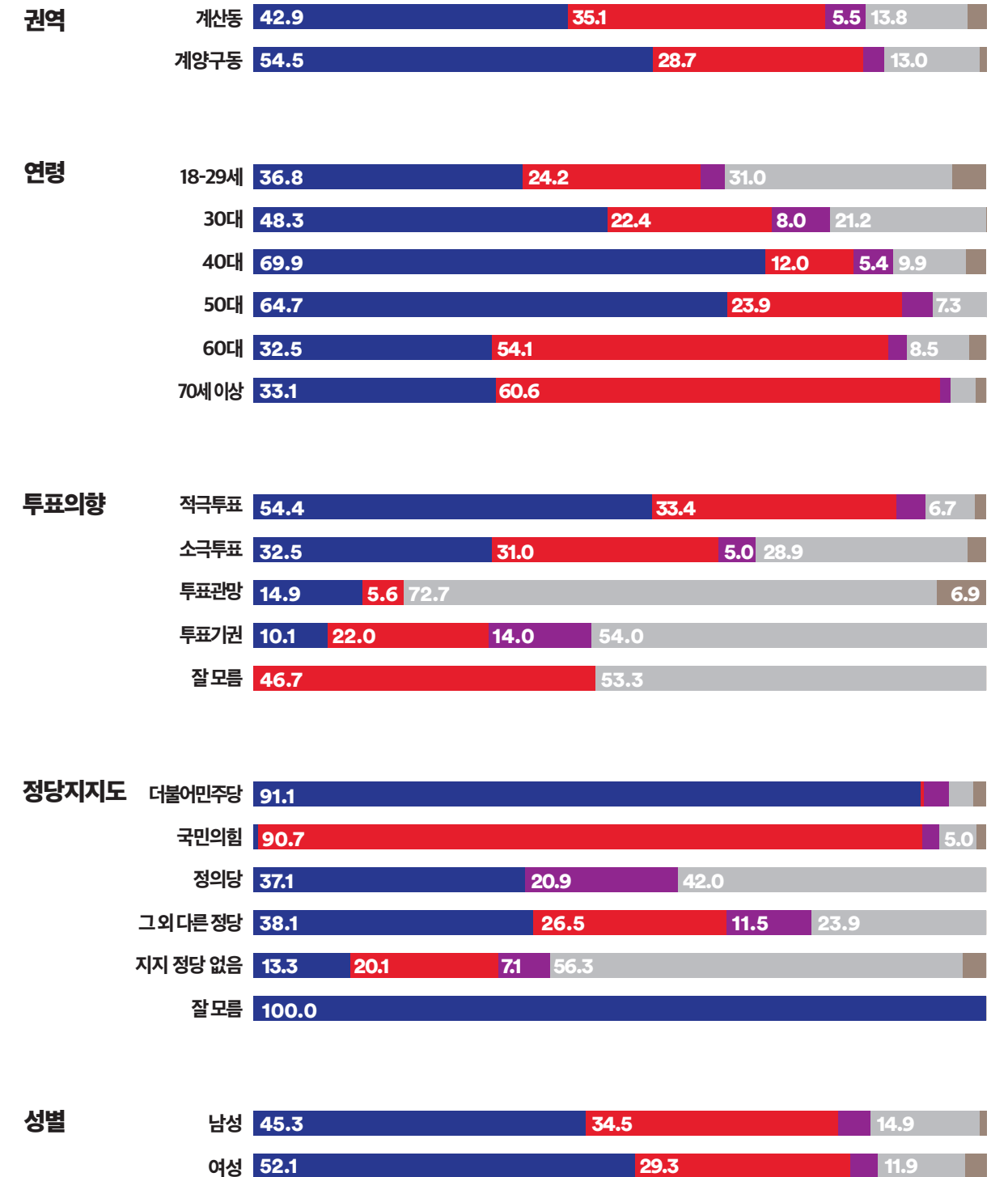
모든 권역, 모든 성별에서 '더불어민주당 후보'가 앞서거나 우세
50대 이하에서는 '더불어민주당 후보'가 앞서거나 우세, 60대 이상에서는 '국민의힘 후보'가 앞섬
진보층·중도층은 '더불어민주당 후보', 보수층은 '국민의힘 후보'가 우세(중도층의 양당 간 격차 24.2%p)
적극 투표층에서는 '더불어민주당 후보' 우세(격차 19.8%p)



Q. 만약 다음 인물들이 맞붙는다면, 누구에게 투표하시겠습니까?



모든 권역, 성별에서 '더불어민주당 이재명'이 앞서거나 우세
 더불어민주당 지지층에서는 '더불어민주당 이재명' 91.1% vs '국민의힘 원희룡' 0.4% (격차 90.7%p)
 국민의힘 지지층에서는 '더불어민주당 이재명' 0.6% vs '국민의힘 원희룡' 90.7% (격차 90.1%p)
 적극 투표층에서는 '더불어민주당 이재명' 54.4% vs '국민의힘 원희룡' 33.4%로 나타남 (격차 21.0%p)



■ 더불어민주당 이재명
 ■ 국민의힘 원희룡
 ■ 그 외 다른 인물
 ■ 적합한 인물이 없다
 ■ 모르겠다

WWW.
FLOWERRESEARCH.
COM

여론조사꽃
전북 군산시
인천 계양구 을
총선 특집조사
보고서

DR_202312_03

여론조사 

대한민국 마음의 지도를 그린다