

# 여론조사 꽃

## 경기 성남시 분당구 을

## 경기 포천시·가평군

# 총선 특집조사

# 보고서

CATI

조사기간: 2023년 12월 13일 ~ 12월 14일

경기도  
성남시  
분당구  
을

# 여론조사꽃

## 경기 성남시 분당구 을

### 총선 특집조사

### 보고서

CATI

이념성향별 응답자 비율



#### CATI 조사개요

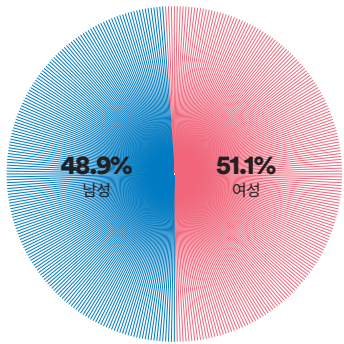
모 집 단	경기도 성남시 분당구 을 선거구 거주 만18세 이상 남녀
표본크기	503명
표본오차	±4.4%포인트(95% 신뢰수준)
표집방법	성별, 연령대별, 권역별 비례할당 후 무작위추출
조사방법	통신3사(전체 15,000개 / SKT: 7,500, KT: 4,500, LGU+: 3,000)제공 무선가상번호 활용 CATI 전화면접조사
가중방법	행정안전부 2023년 11월 30일 기준 성별, 연령대별, 권역별 인구 기준 가중치 산출(셀가중)
응답률	9.8% [총 통화시도 5,154명]
조사기간	2023년 12월 13일 ~ 12월 14일(2일간)
조사기관	(주)여론조사꽃

본 조사 결과의 저작권은 (주)여론조사꽃에 있습니다. 무단 복제, 배포, 수정은 불가하며, 보도, 연구, 교육 등  
정당한 범위 안에서 공익적 목적을 위해 (주)여론조사꽃의 자료를 인용할 경우 출처에 대한 명기와 함께  
선거여론조사기준 제18조제3항에 따라 '조사의뢰자', '선거여론조사기관', '조사일자', '조사방법',  
'그 밖의 사항은 중앙선거여론조사심의위원회 홈페이지 참조'를 반드시 준수하여 인용해 주시기 바랍니다.

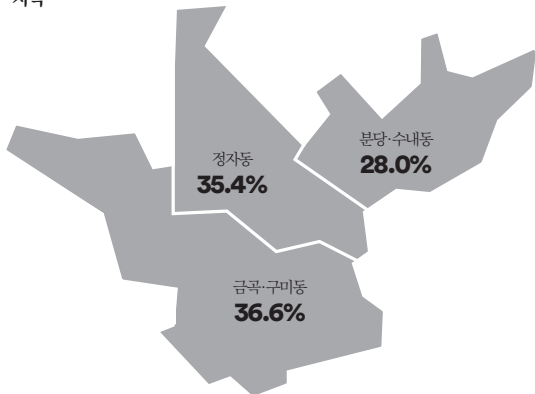
응답자 특성		조사원료 사례수(A)		가중값 적용 기준(B)		가중값배율 (B/A)
		사례수(명)	비율(%)	사례수(명)	비율(%)	
전체		503	100.0%	503	100.0%	1.00
성별	남성	246	48.9	240	47.7	0.98
	여성	257	51.1	263	52.3	1.02
연령	만18~29세	88	17.5	89	17.7	1.01
	30대	79	15.7	83	16.5	1.05
	40대	97	19.3	101	20.1	1.04
	50대	101	20.1	99	19.7	0.98
	60대	72	14.3	69	13.7	0.96
	70세 이상	66	13.1	62	12.3	0.94
권역	분당·수내동	141	28.0	150	29.8	1.06
	정자동	178	35.4	179	35.6	1.01
	금곡·구미동	184	36.6	174	34.6	0.95

- 본 조사결과는 표본조사이므로 결맞값 해석 시, 표본오차를 반드시 고려해야 하며, 통계보정을 위해 행정안전부 주민등록인구통계를 기반으로 성·연령대·지역(권역)별 사후 가중함.
- 사례수가 30명 미만일 경우, 이상치(outlier: 변수의 분포에서 비정상적으로 분포를 벗어난 값)의 영향을 크게 받을 수 있으므로 결과 해석에 유의해야 함.
- 결과값은 소수점 둘째 자리에서 반올림하여 첫째 자리까지 표기하였으며, 결과에 대한 단순 합산 시 반올림 오차(round-off error)가 발생하여 99.9% 또는 100.1%로 나타날 수 있음.
- 정당지지도와 국정운영 평가는 질문문을 포함한 결과임.

성별

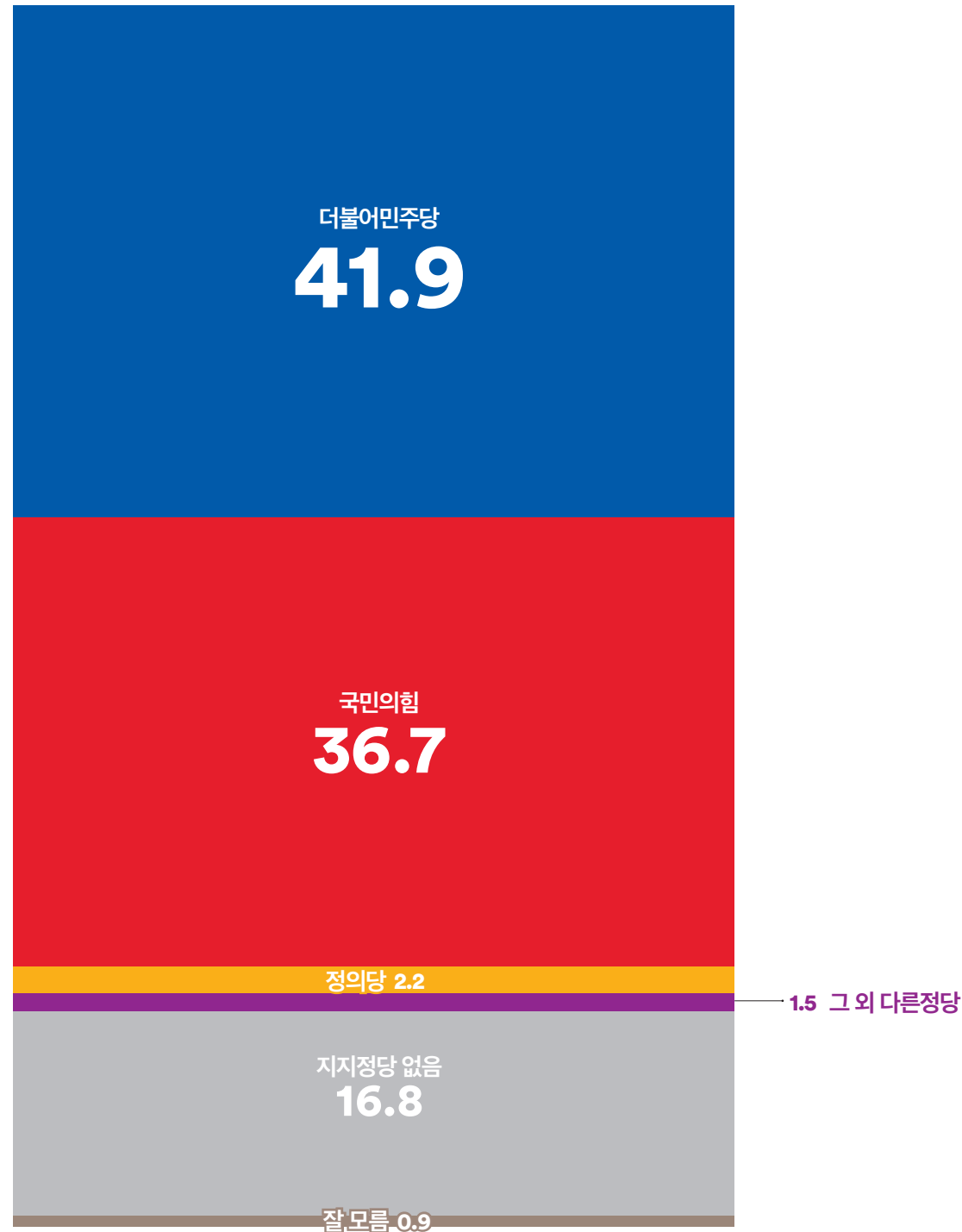


지역

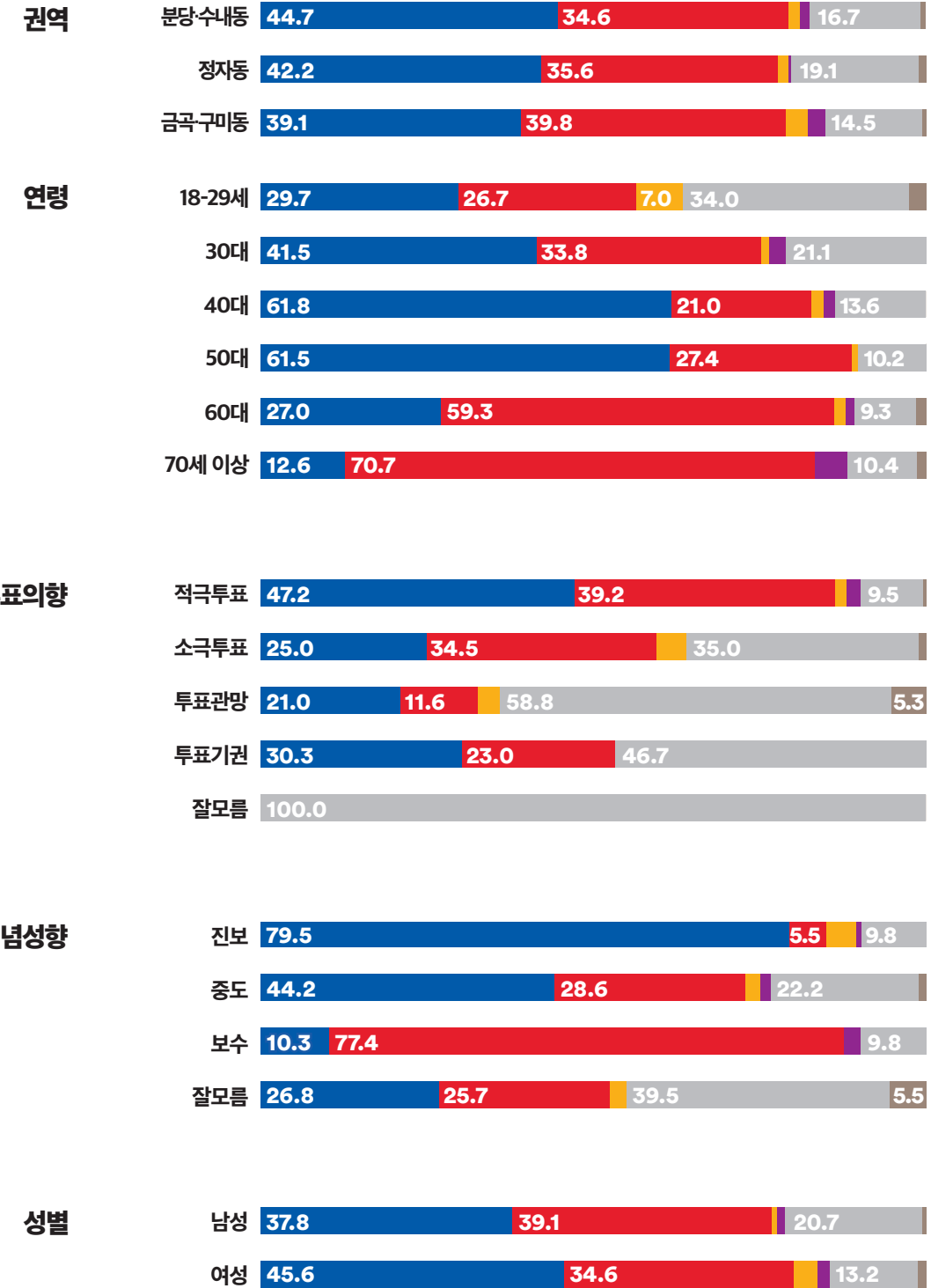


분당·수내동: 분당동,수내동,수내2동,수내3동  
정자동: 정자동,정자동,정자동2동,정자동3동  
금곡·구미동: 금곡동,구미동,구미1동

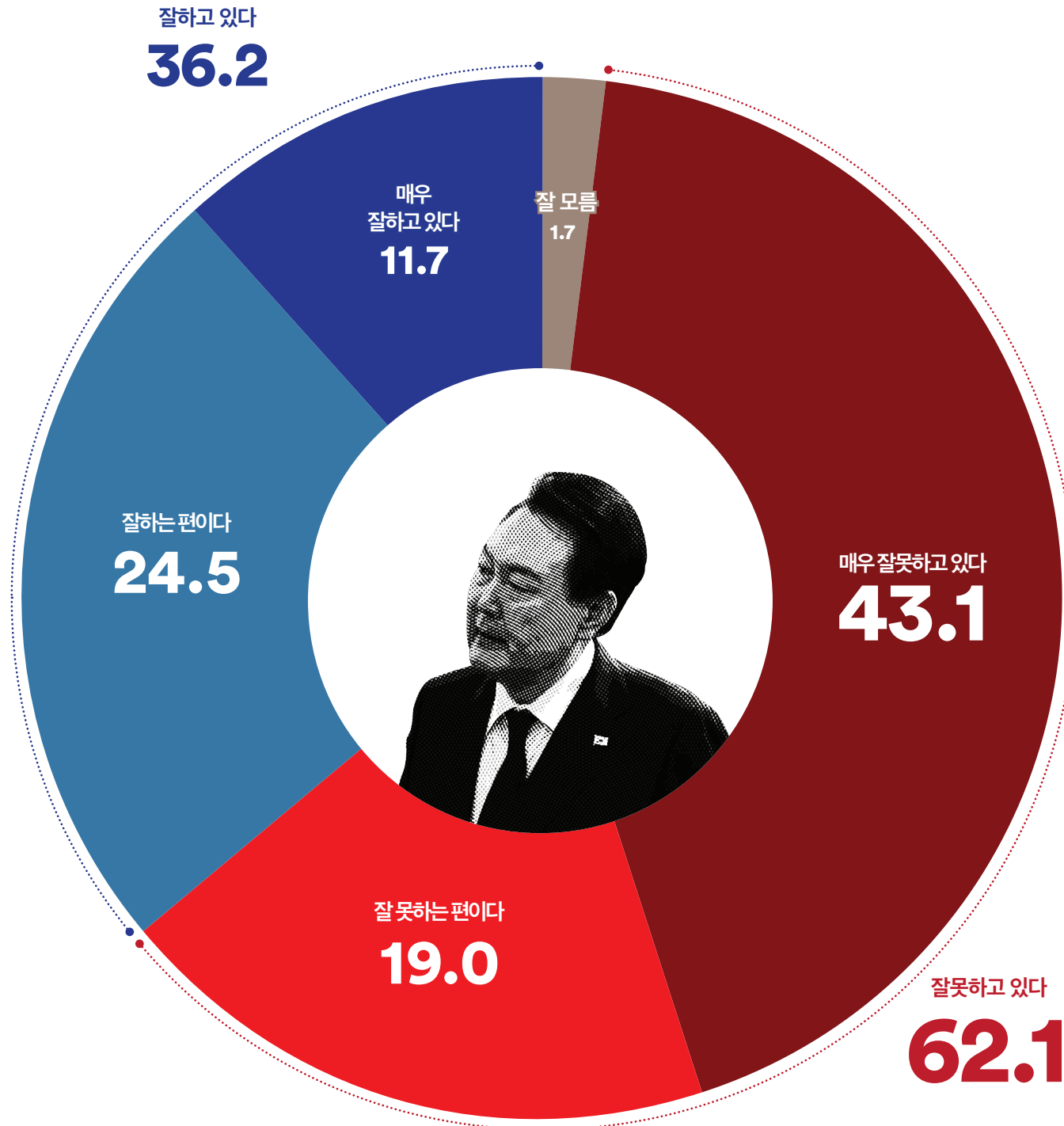
Q. 평소 지지하거나 조금이라도 더 호감이 가는 정당은 다음 중 어디입니까?



‘더불어민주당’ 41.9%, ‘국민의힘’ 36.7%, 격차 5.2%p로, ‘더불어민주당’이 앞섬  
 분당·수내·정자동에서는 ‘더불어민주당’ 앞섬, 금곡·구미동에서는 박빙  
 여성층과 50대 이하 응답층에서는 ‘더불어민주당’, 남성층과 60대 이상 응답층에서는 ‘국민의힘’ 앞서거나 우세  
 적극 투표층에서는 ‘더불어민주당’ 앞섬(격차 8.0%p)

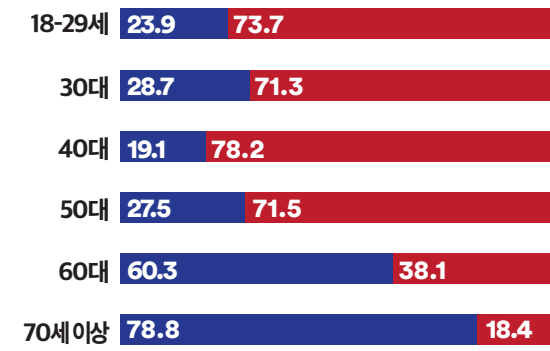


Q. 윤석열 대통령의 국정 운영에 대해 어떻게 평가하십니까?

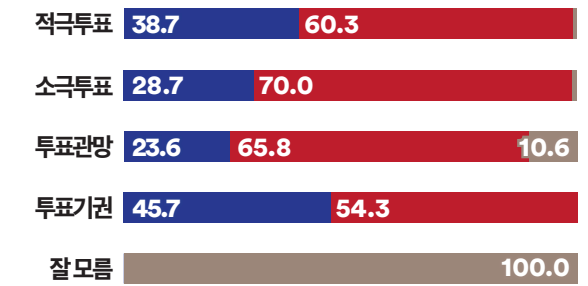


경기 성남시 분당구 을선거구의 모든 권역, 모든 성별에서 '부정' 평가 우세  
진보·중도층은 '부정' 평가 우세, 보수층은 '긍정' 평가 우세 (중도층 격차 40.4%p)  
적극 투표층에서도 '부정' 평가 우세 (격차 21.6%p)

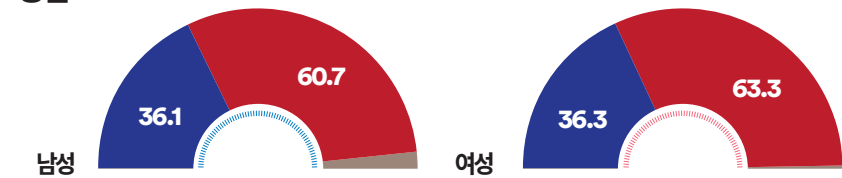
#### 연령



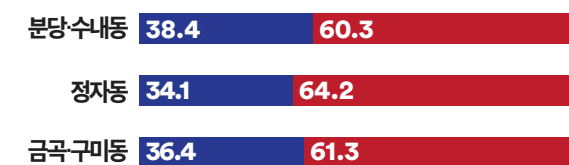
#### 투표의향



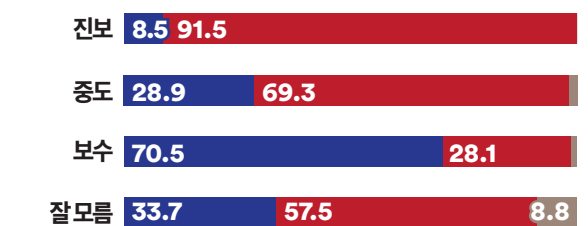
#### 성별



#### 권역



#### 이념성향




잘하고 있다 잘못하고 있다 모르겠다

Q. 내년 4월에 치러질 제22대 국회의원 선거에 투표하실 생각이십니까?



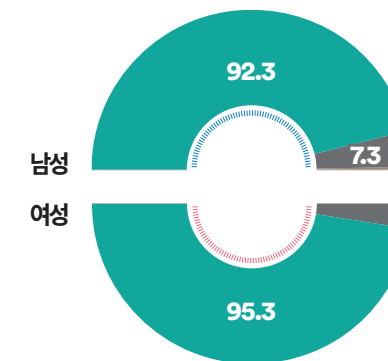
연령



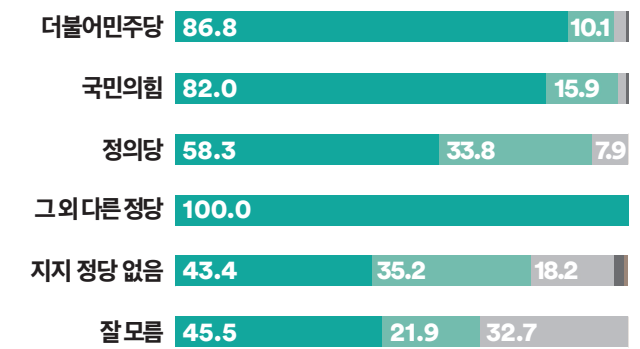
권역



성별

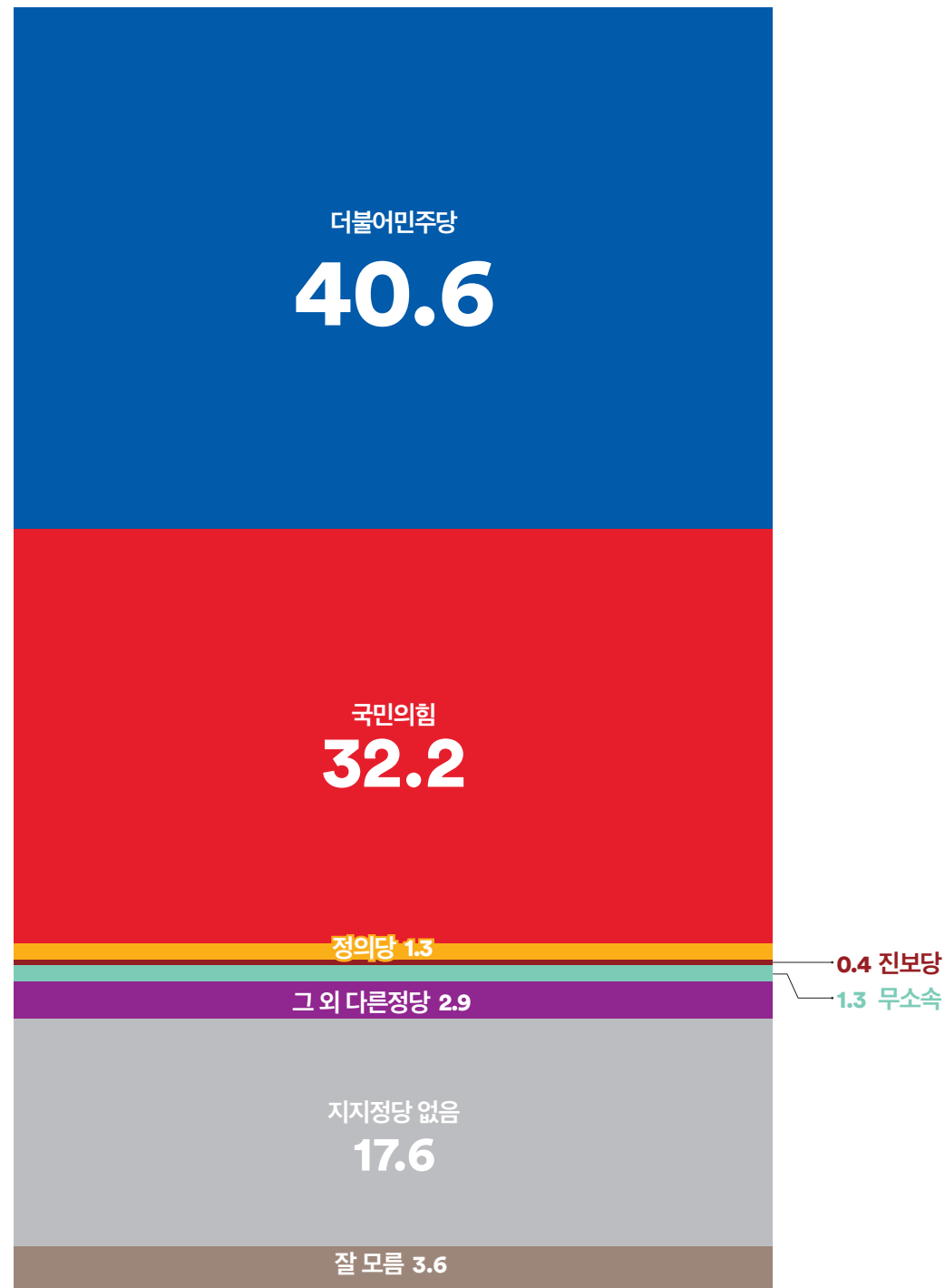


정당지지도

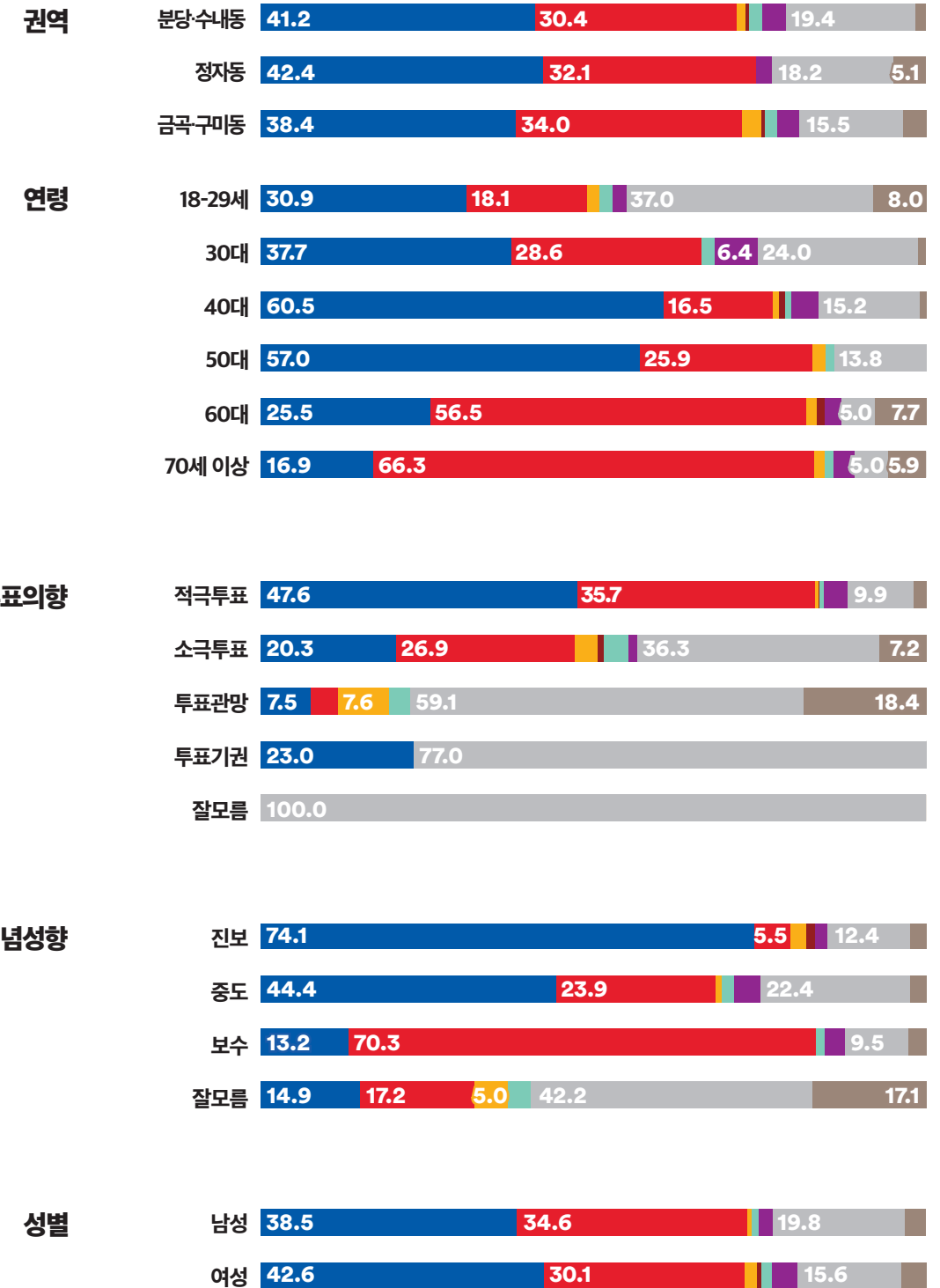


투표할 생각이다 투표할 생각이 없다 모르겠다

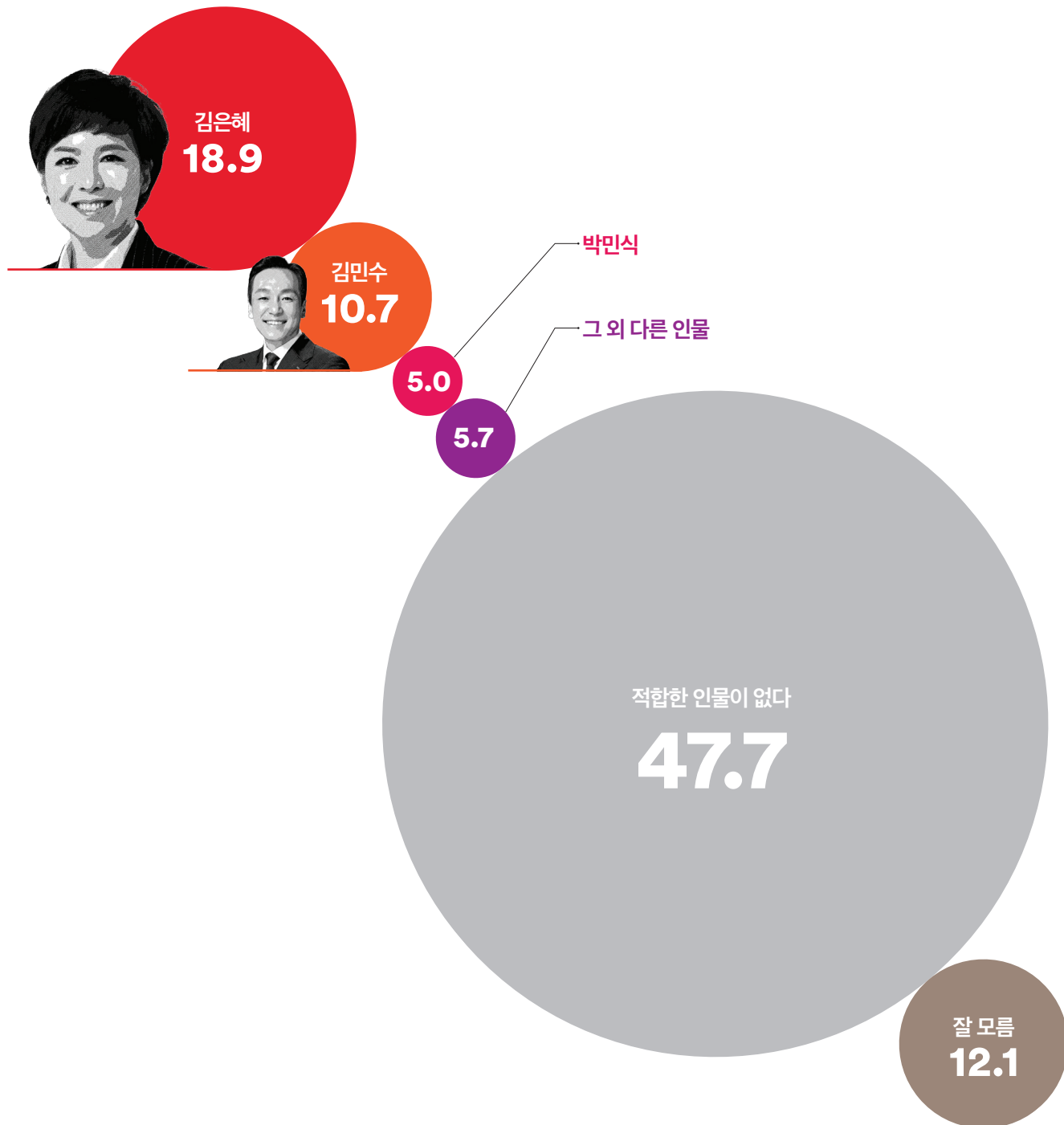
Q. 경기 성남시 분당구 을 선거구의 지역구 국회의원으로 어느 정당의 후보가 당선되어야 한다고 생각하십니까?



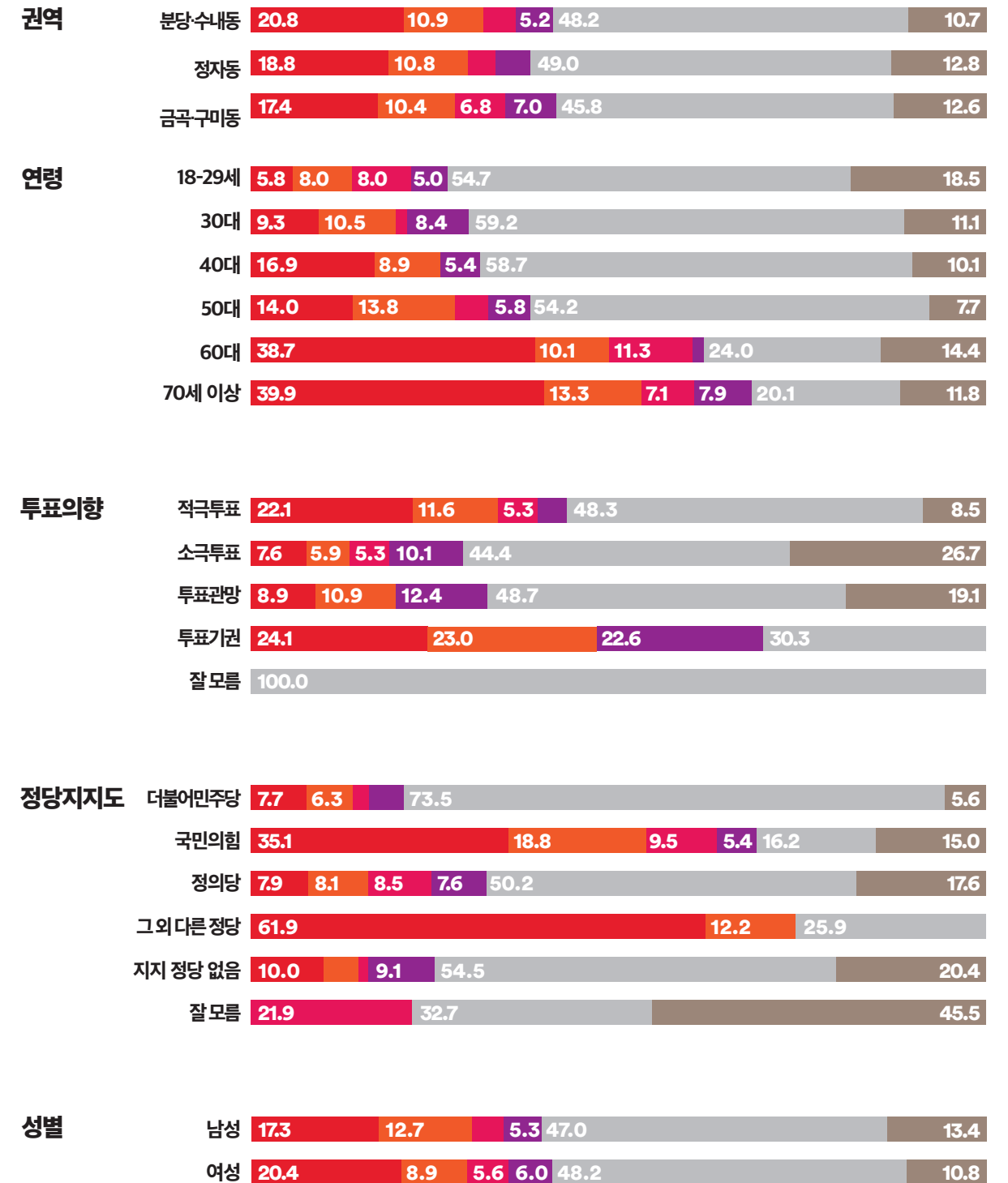
‘더불어민주당’ 후보와 ‘국민의힘’ 후보 간 격차는 8.4%p, ‘더불어민주당’ 후보가 앞섬  
 50대 이하 응답층에서는 ‘더불어민주당’ 후보가 앞서거나 우세, 60대 이상에서는 ‘국민의힘’ 후보 우세  
 진보·중도층에서는 ‘더불어민주당’ 후보, 보수층에서는 ‘국민의힘’ 후보 우세  
 적극 투표층에서는 ‘더불어민주당’ 우세 (격차 11.9%p)



Q. 경기 성남시 분당구 을 선거구의 국민의힘 차기 총선 후보로 다음 중 누가 더 낫다고 생각하십니까?



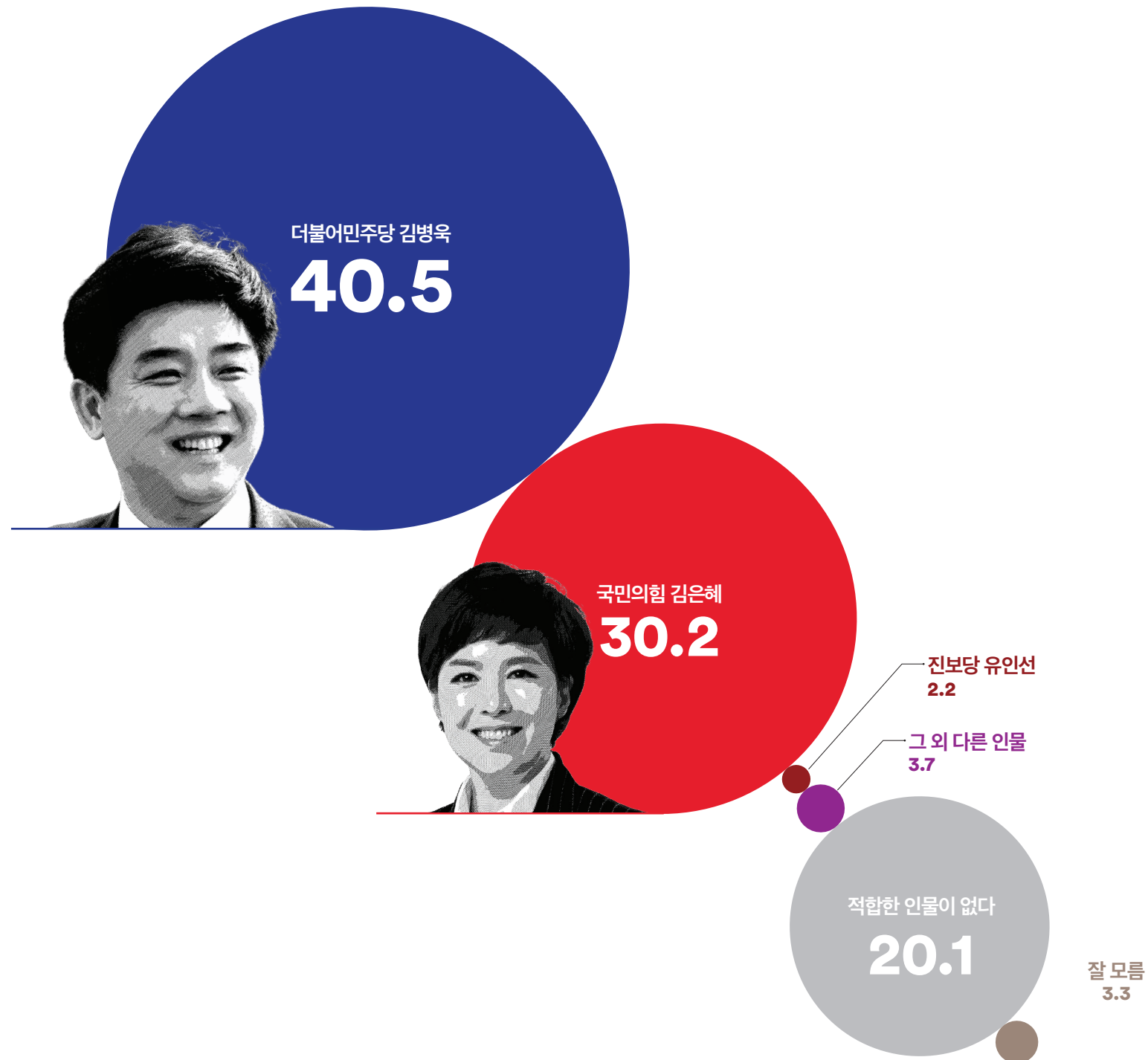
경기 성남시 분당구 을 모든 권역에서 '김은혜 전 수석'이 가장 앞섰  
더불어민주당 지지층에서는 '김은혜' 7.7%, '김민수' 6.3%, '박민식' 2.1% 순  
국민의힘 지지층에서는 '김은혜' 35.1%, '김민수' 18.8%, '박민식' 9.5% 순  
적극 투표층에서는 '김은혜' 22.1%, '김민수' 11.6%, '박민식' 5.3% 순



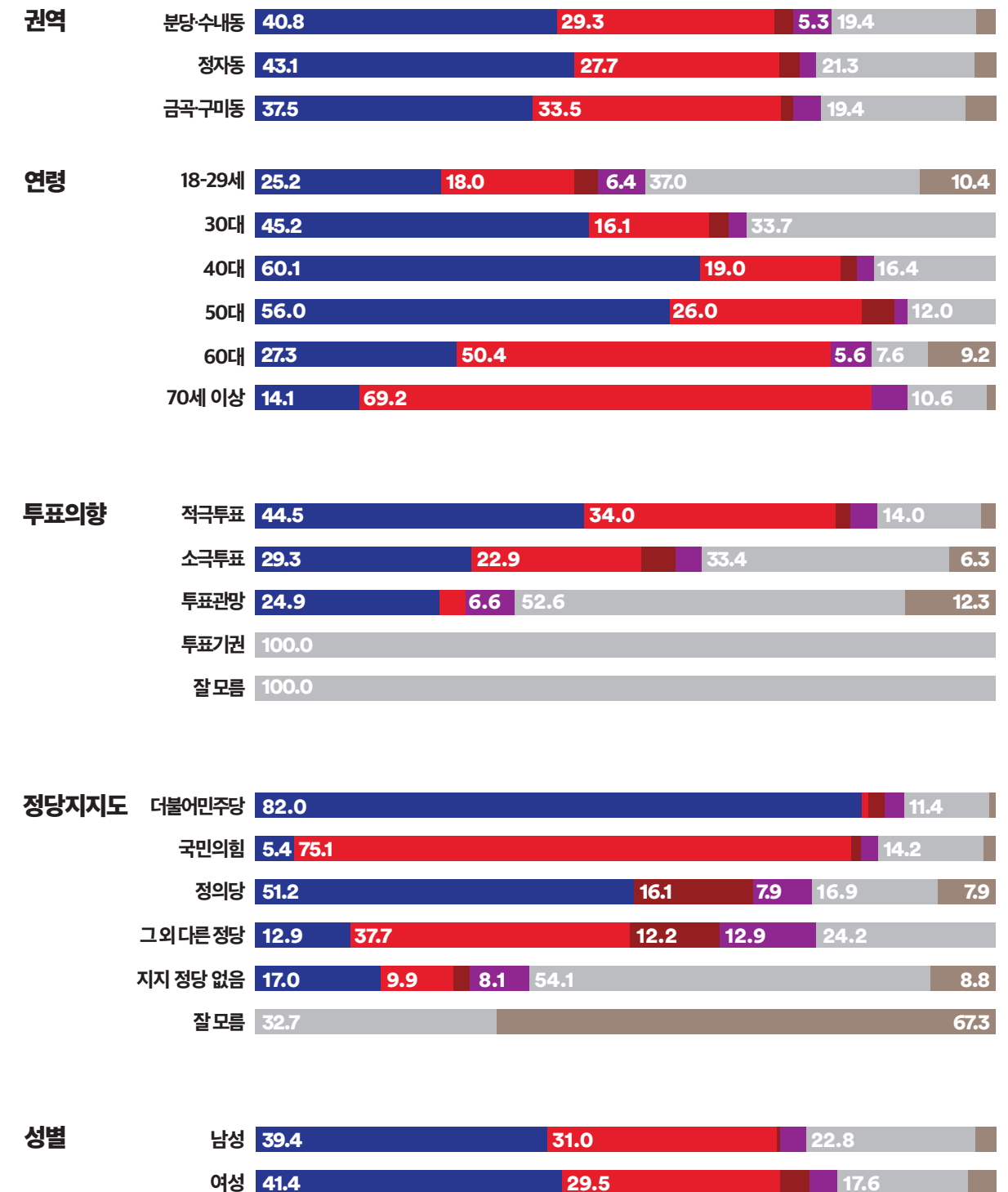
김은혜 김민수 박민식  
그 외 다른 인물 적합한 인물이 없다 모르겠다



Q. 만약 다음 인물들이 맞붙는다면, 누구에게 투표하시겠습니까?



‘더불어민주당 김병욱’이 가상대결에서 승리(격차 10.3%p)  
모든 권역, 모든 성별에서 ‘더불어민주당 김병욱’이 앞서거나 우세  
50대 이하에서는 ‘더불어민주당 김병욱’이 앞서거나 우세, 60대 이상에서는 ‘국민의힘 김은혜’ 우세  
적극 투표층에서는 ‘더불어민주당 김병욱’ 44.5% vs ‘국민의힘 김은혜’ 34.0% (격차 10.5%p)




■ 더불어민주당 김병욱
 ■ 국민의힘 김은혜
 ■ 진보당 유인선
 ■ 그 외 다른 인물
 ■ 적합한 인물이 없다
 ■ 모르겠다

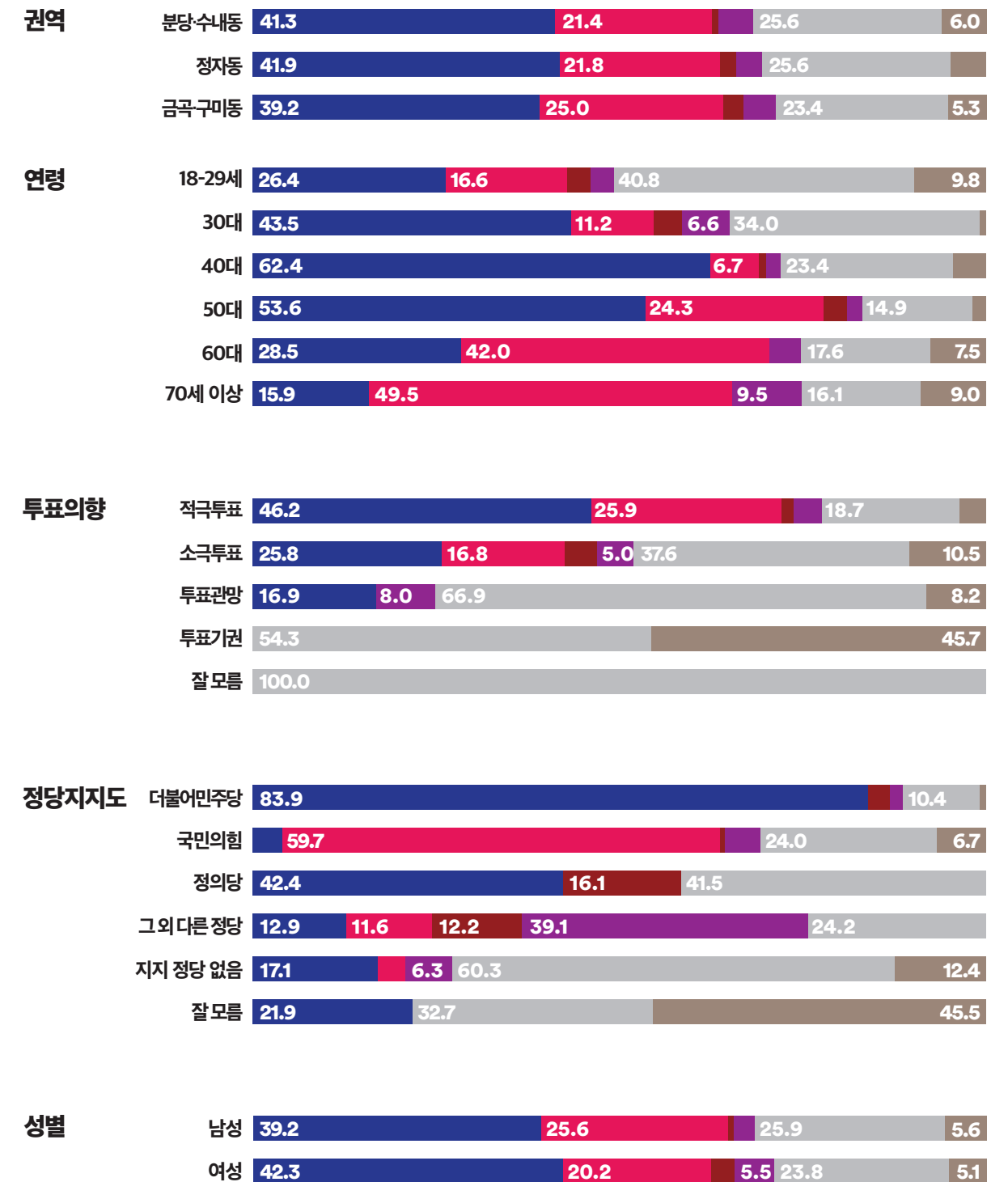




Q. 만약 다음 인물들이 맞붙는다면, 누구에게 투표하시겠습니까?



모든 권역, 모든 성별에서 '더불어민주당 김병욱'이 앞서거나 우세  
50대 이하에서는 '더불어민주당 김병욱'이 앞서거나 우세, 60대 이상에서는 '국민의힘 박민식'이 앞서거나 우세  
중도층에서는 '더불어민주당 김병욱' 47.2% vs '국민의힘 박민식' 16.8% (격차 30.4%p)  
적극 투표층에서는 '더불어민주당 김병욱' 46.2% vs '국민의힘 박민식' 25.9% (격차 20.3%p)



■ 더불어민주당 김병욱   
 ■ 국민의힘 박민식   
 ■ 진보당 유인선  
■ 그 외 다른 인물   
 ■ 적합한 인물이 없다   
 ■ 모르겠다

경기  
포천시·  
가평군

# 여론조사꽃

경기 포천시·가평군

## 총선 특집조사 보고서

CATI

이념성향별 응답자 비율



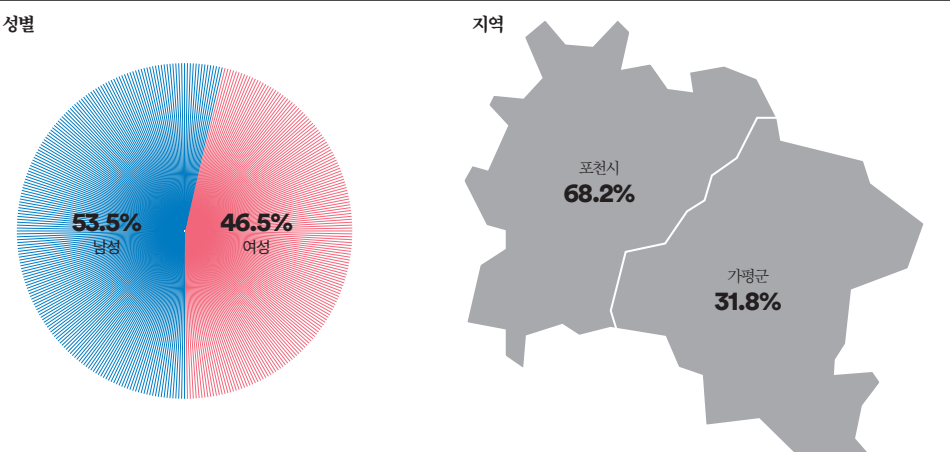
### CATI 조사개요

모 집 단	경기도 포천시·가평군 선거구 거주 만18세 이상 남녀
표본크기	516명
표본오차	±4.3%포인트(95% 신뢰수준)
표집방법	성별, 연령대별, 권역별 비례할당 후 무작위추출
조사방법	통신3사(전체 14,945개 / SKT: 7,493, KT: 4,499, LGU+: 2,953)제공 무선가상번호 활용 CATI 전화면접조사
가중방법	행정안전부 2023년 11월 30일 기준 성별, 연령대별, 권역별 인구 기준 가중치 산출(셀가중)
응답률	12.3% [총 통화시도 4,183명]
조사기간	2023년 12월 13일 ~ 12월 14일(2일간)
조사기관	(주)여론조사꽃

본 조사 결과의 저작권은 (주)여론조사꽃에 있습니다. 무단 복제, 배포, 수정은 불가하며, 보도, 연구, 교육 등  
정당한 범위 안에서 공익적 목적을 위해 (주)여론조사꽃의 자료를 인용할 경우 출처에 대한 명기와 함께  
선거여론조사기준 제18조제3항에 따라 '조사의뢰자', '선거여론조사기관', '조사일자', '조사방법',  
'그 밖의 사항은 중앙선거여론조사심의위원회 홈페이지 참조'를 반드시 준수하여 인용해 주시기 바랍니다.

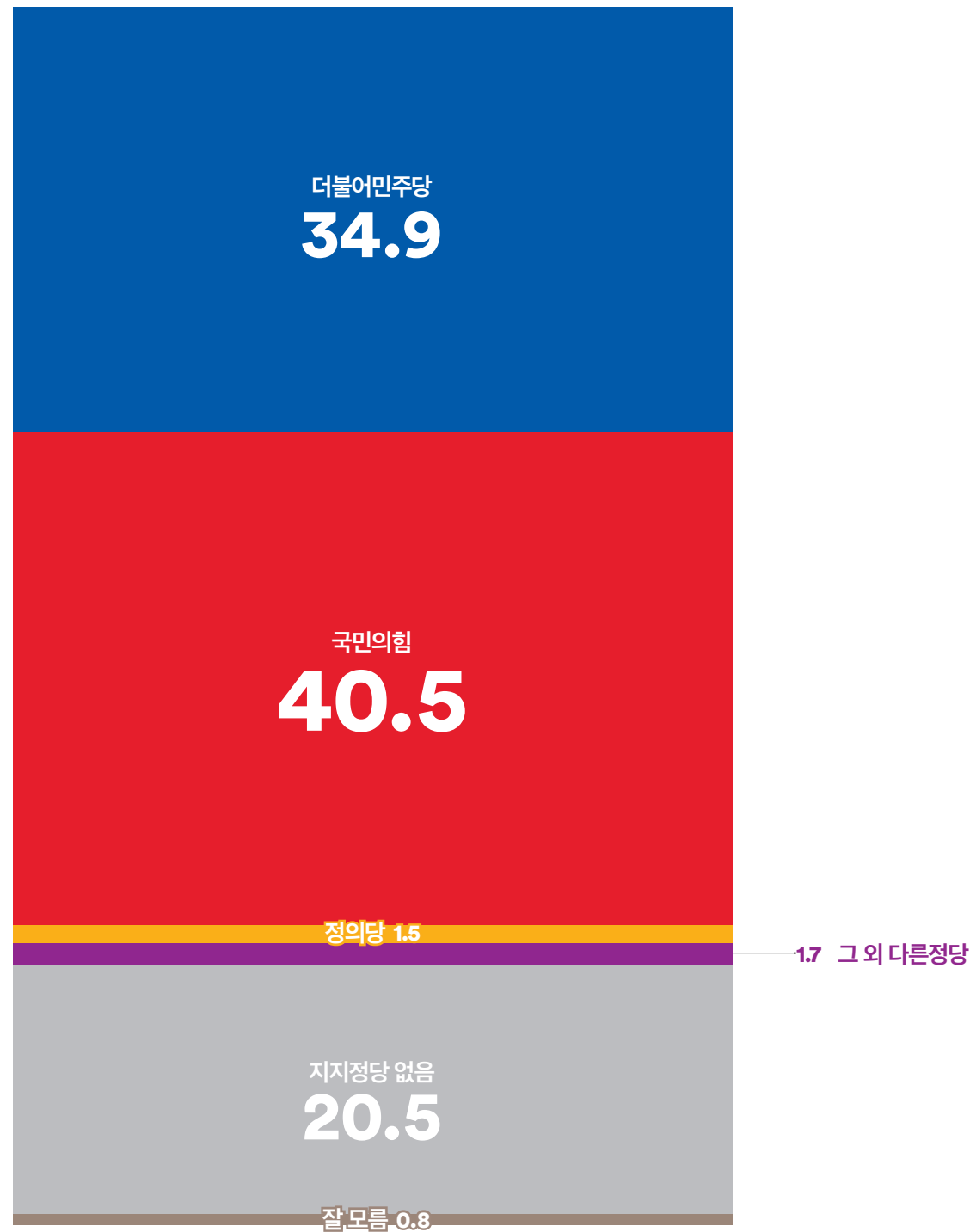
응답자 특성			조사완료 사례수(A)		가중값 적용 기준(B)		가중값/배율 (B/A)
			사례수(명)	비율(%)	사례수(명)	비율(%)	
	전체		516	100.0%	516	100.0%	1.00
	성별	남성	276	53.5	271	52.5	0.98
		여성	240	46.5	245	47.5	1.02
연령	만18~29세	73	14.1	70	13.6	0.96	
	30대	55	10.7	54	10.5	0.98	
	40대	68	13.2	69	13.4	1.01	
	50대	110	21.3	108	20.9	0.98	
	60대	118	22.9	120	23.3	1.02	
	70세 이상	92	17.8	95	18.4	1.03	
권역	포천시	352	68.2	359	69.6	1.02	
	가평군	164	31.8	157	30.4	0.96	

- 본 조사결과는 표본조사이므로 결괏값 해석 시, 표본오차를 반드시 고려해야 하며, 통계보정을 위해 행정안전부 주민등록인구통계를 기반으로 성·연령대·지역(권역)별 사후 가중함.
- 사례수가 30명 미만일 경우, 이상치(outlier) 변수의 분포에서 비정상적으로 분포를 벗어난 값의 영향을 크게 받을 수 있으므로 결과 해석에 유의해야 함.
- 결과값은 소수점 둘째 자리에서 반올림하여 첫째 자리까지 표기하였으며, 결과에 대한 단순 합산 시 반올림 오차(round-off error)가 발생하여 99.9% 또는 100.1%로 나타날 수 있음.
- 정당지지도와 국정운영 평가는 제질문을 포함한 결과임.

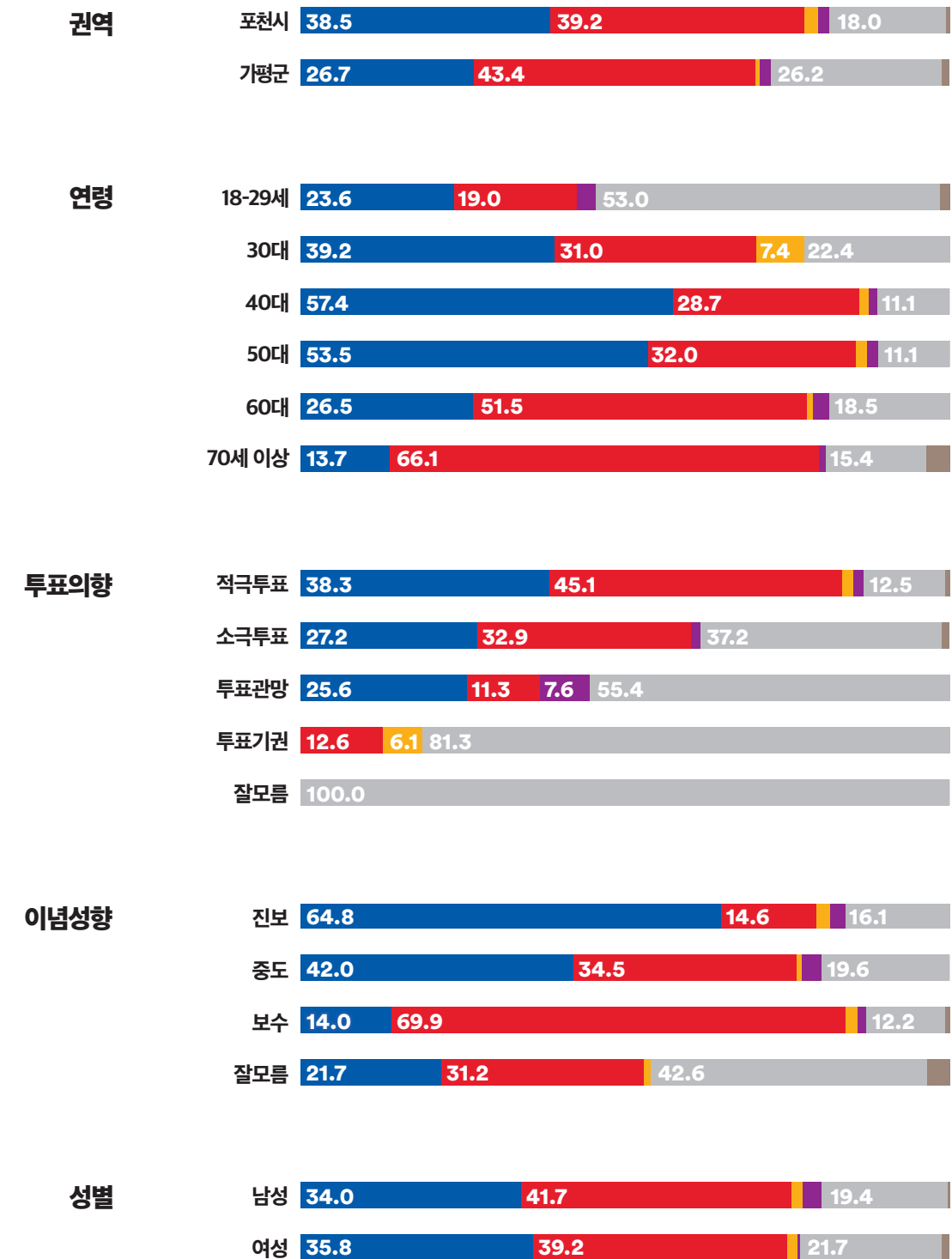


WWW.  
FLOWERRESEARCH.  
COM

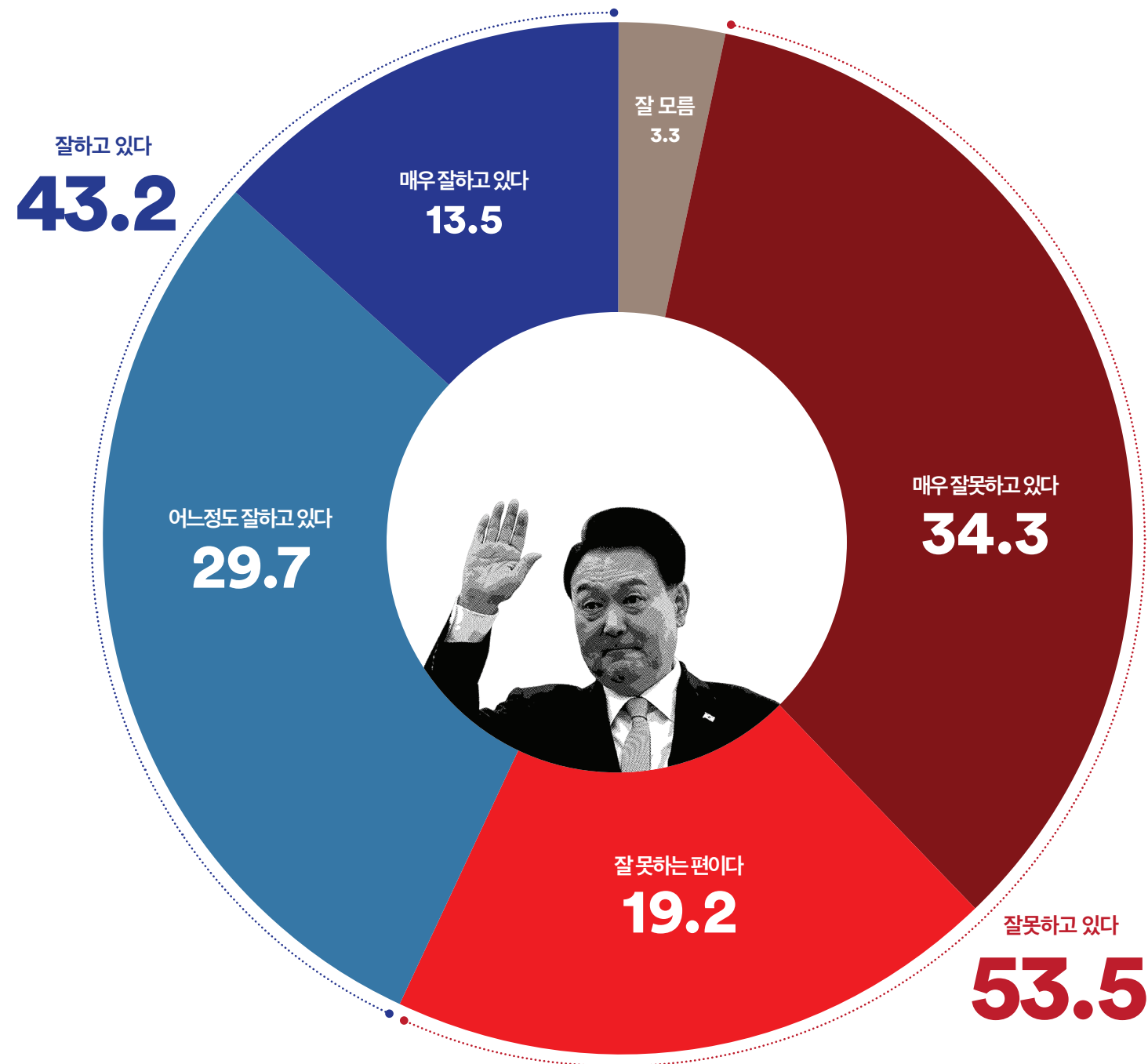
Q. 평소 지지하거나 조금이라도 더 호감이 가는 정당은 다음 중 어디입니까?



‘더불어민주당’ 34.9%, ‘국민의힘’ 40.5%, 격차 5.6%p, ‘국민의힘’이 앞섬  
 포천시에서는 접전, 가평군에서는 ‘국민의힘’ 우세  
 50대 이하 응답층에서는 ‘더불어민주당’, 남·녀모두, 60대 이상 응답층에서는 ‘국민의힘’ 앞서거나 우세  
 적극 투표층에서는 ‘국민의힘’ 앞섬(격차 6.8%p)

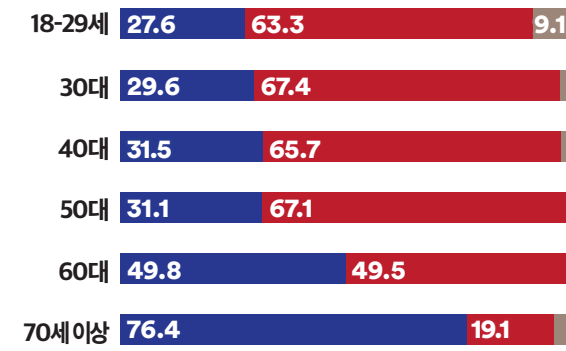


Q. 윤석열 대통령의 국정 운영에 대해 어떻게 평가하십니까?

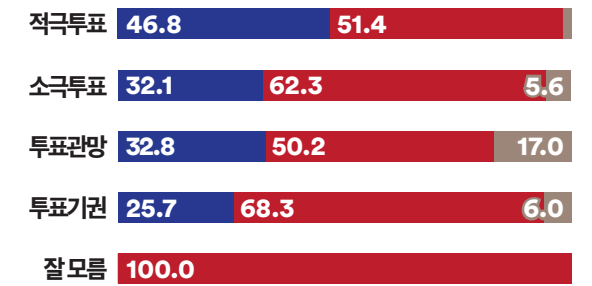


경기 포천시·가평군 선거구의 '긍정' 평가 43.2%, '부정' 평가 53.5%, 격차 10.3%p로 '부정' 평가가 우세  
50대 이하에서는 '부정' 평가, 70세 이상에서는 '긍정' 평가 우세  
진보·중도층은 '부정' 평가, 보수층은 '긍정' 평가 우세 (중도층의 평가 간 격차 25.7%p)  
적극 투표층에서는 '부정' 평가 앞섬 (격차 4.6%p)


#### 연령



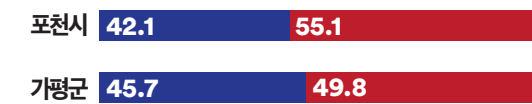
#### 투표의향



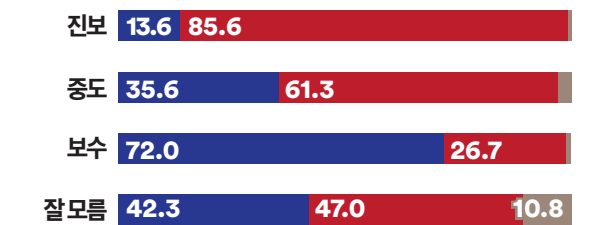
#### 성별



#### 권역



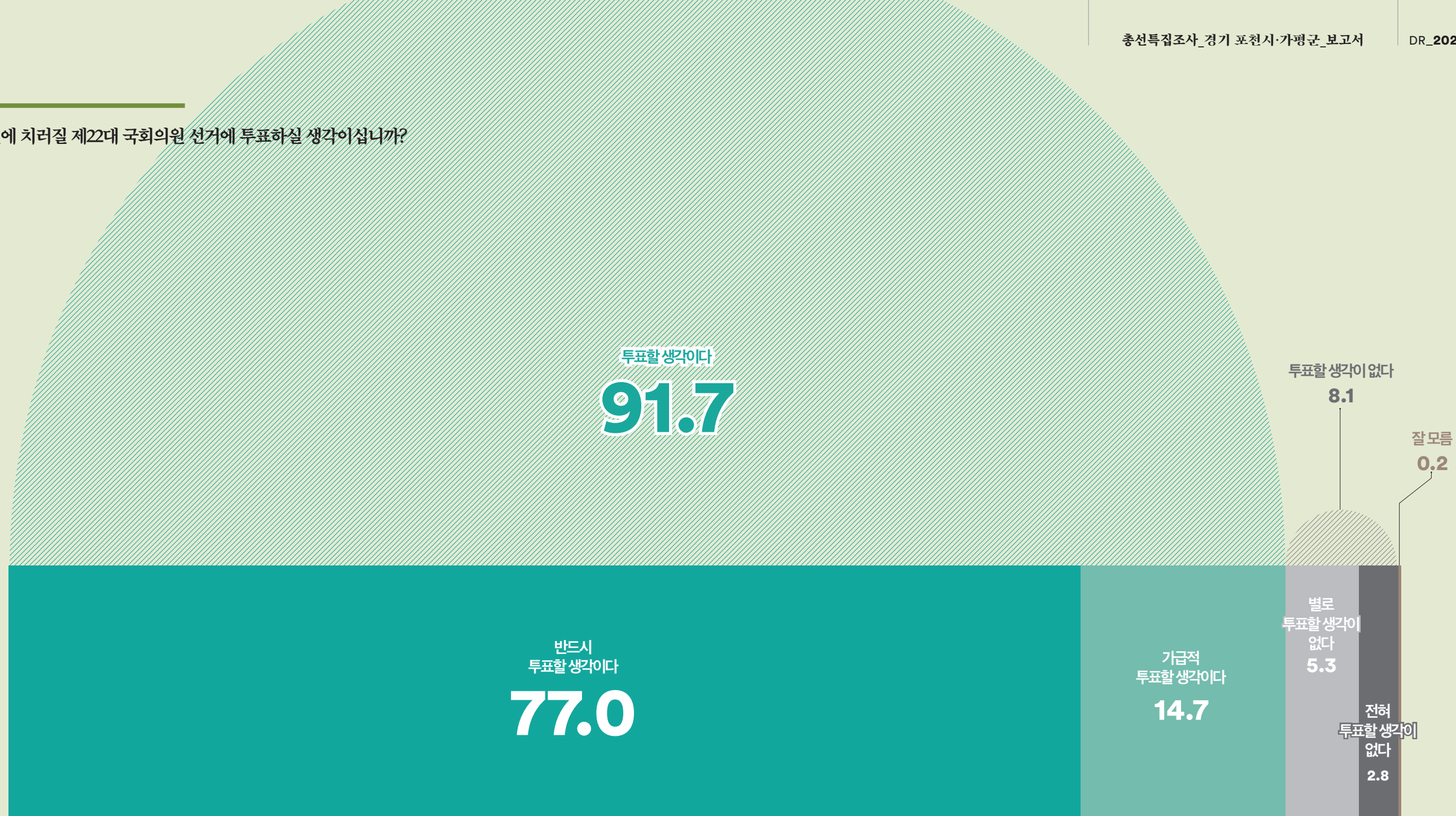
#### 이념성향




잘하고 있다 잘못하고 있다 모르겠다



Q. 내년 4월에 치러질 제22대 국회의원 선거에 투표하실 생각이십니까?



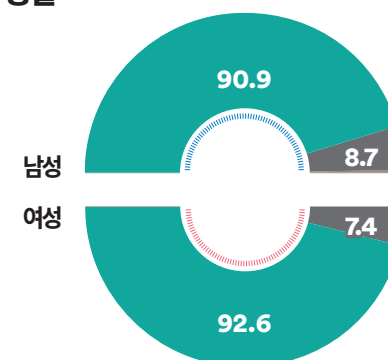
### 연령



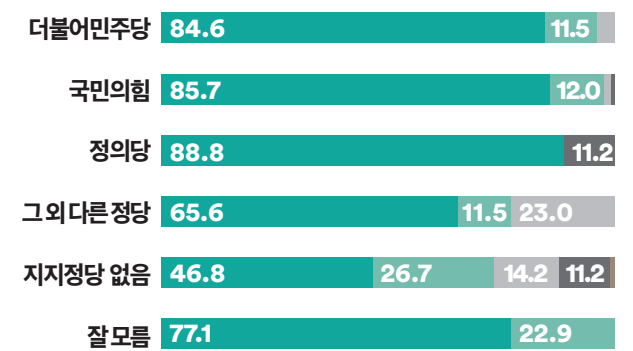
### 권역



### 성별

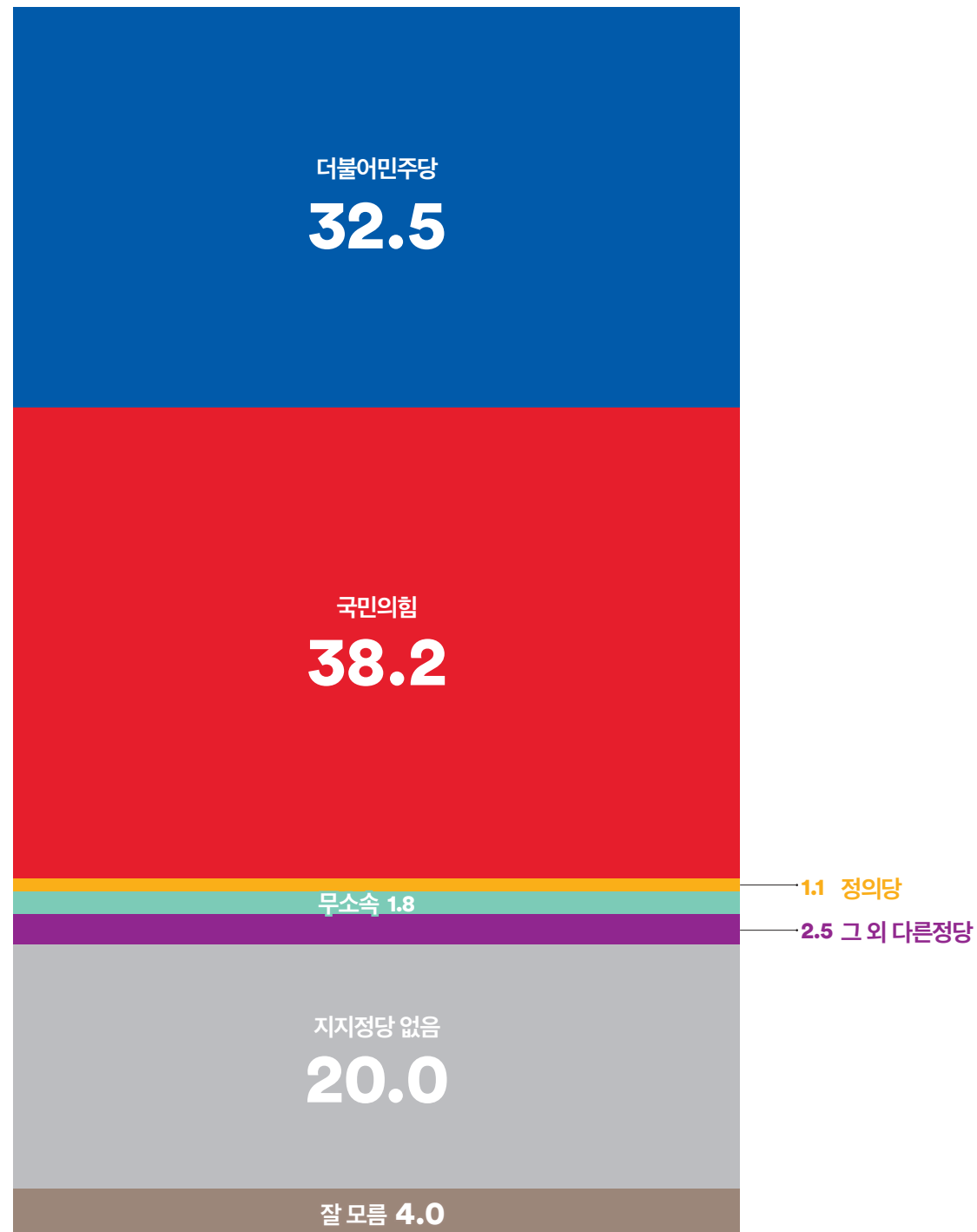


### 정당지지도

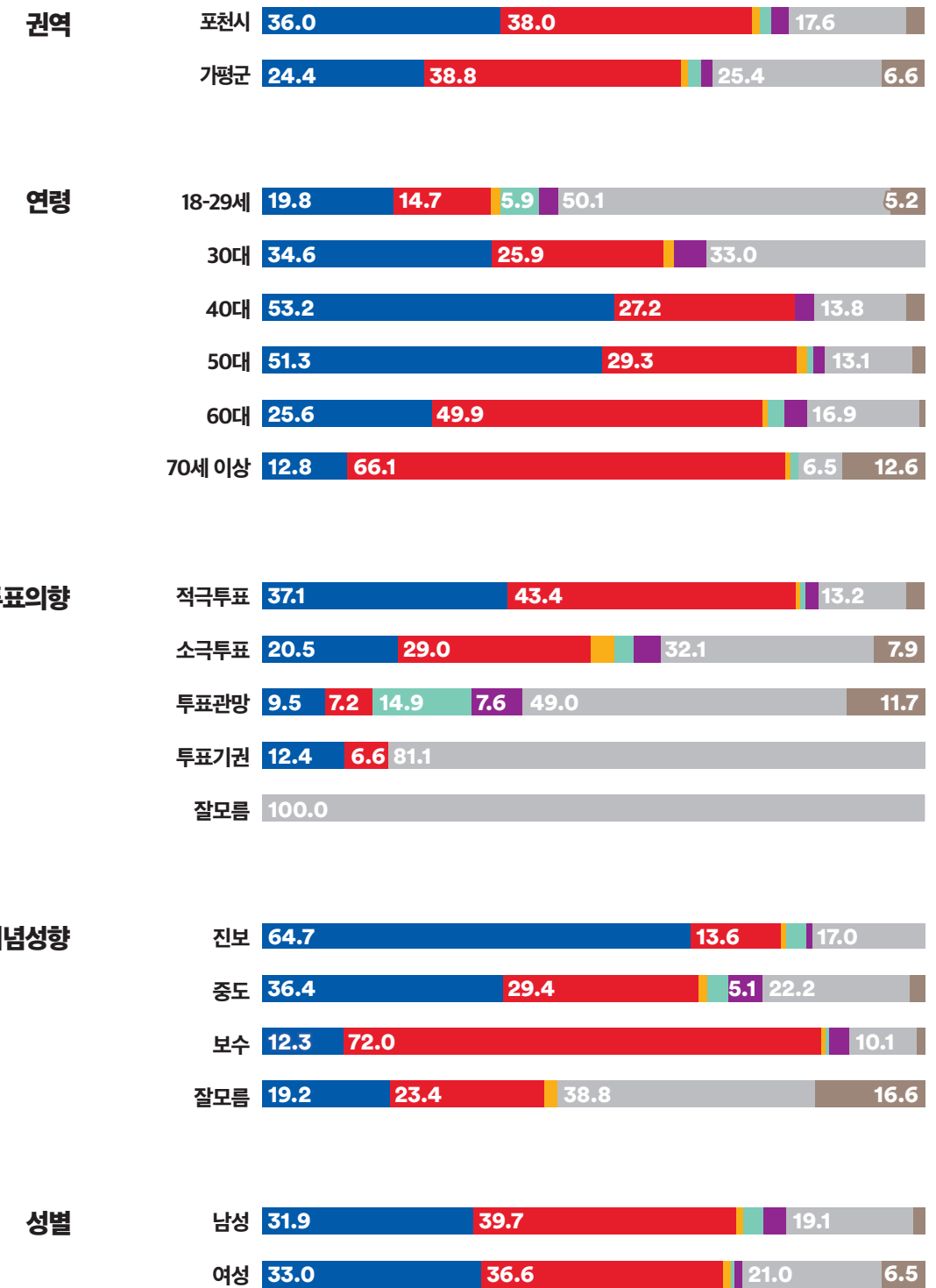


투표할 생각이다 투표할 생각이 없다 모르겠다

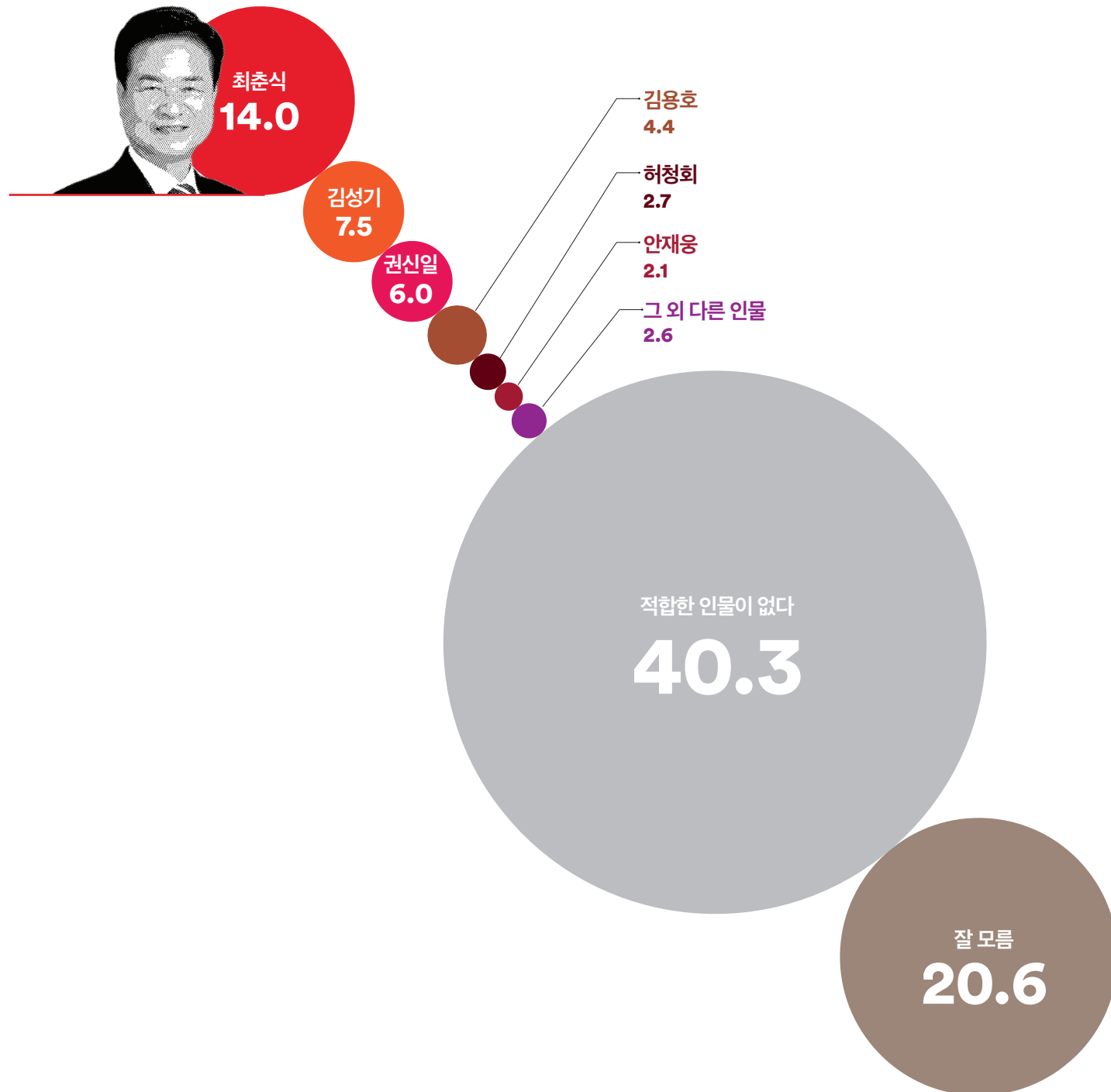
Q. 경기 포천시·가평군 선거구의 지역구 국회의원으로 어느 정당의 후보가 당선되어야 한다고 생각하십니까?



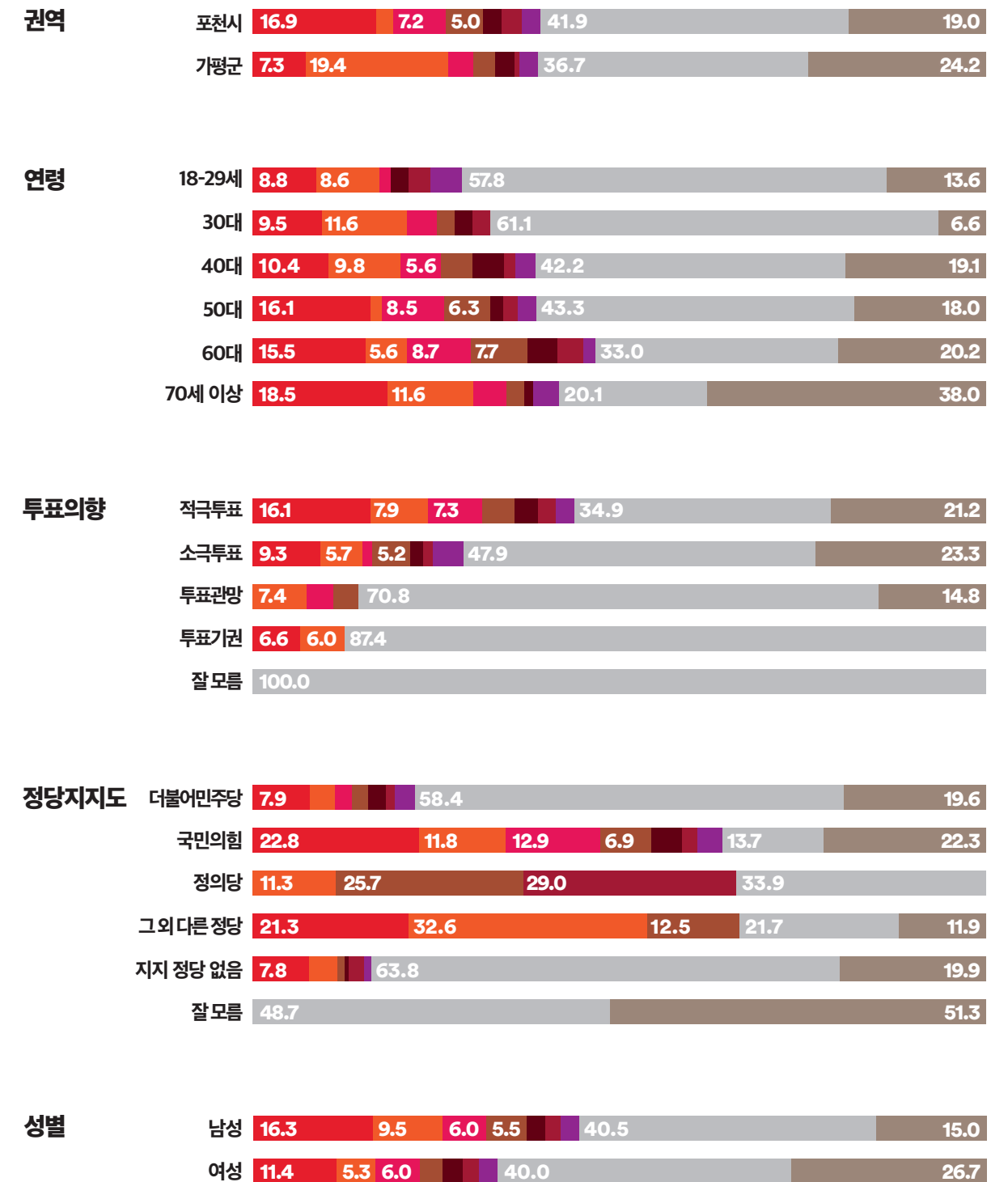
‘더불어민주당 후보’와 ‘국민의힘 후보’ 간 격차는 5.7%p, ‘국민의힘’ 후보가 앞섬  
 진보층·중도층, 50대 이하에서는 ‘더불어민주당 후보’가 앞서거나 우세, 보수층과 60대 이상에서는 ‘국민의힘 후보’가 우세  
 적극 투표층에서는 ‘국민의힘 후보’ 앞섬(격차 6.3%p)



Q. 경기 포천시·가평군 선거구에 국민의힘 차기 총선 후보로 다음 중 누가 더 낫다고 생각하십니까?



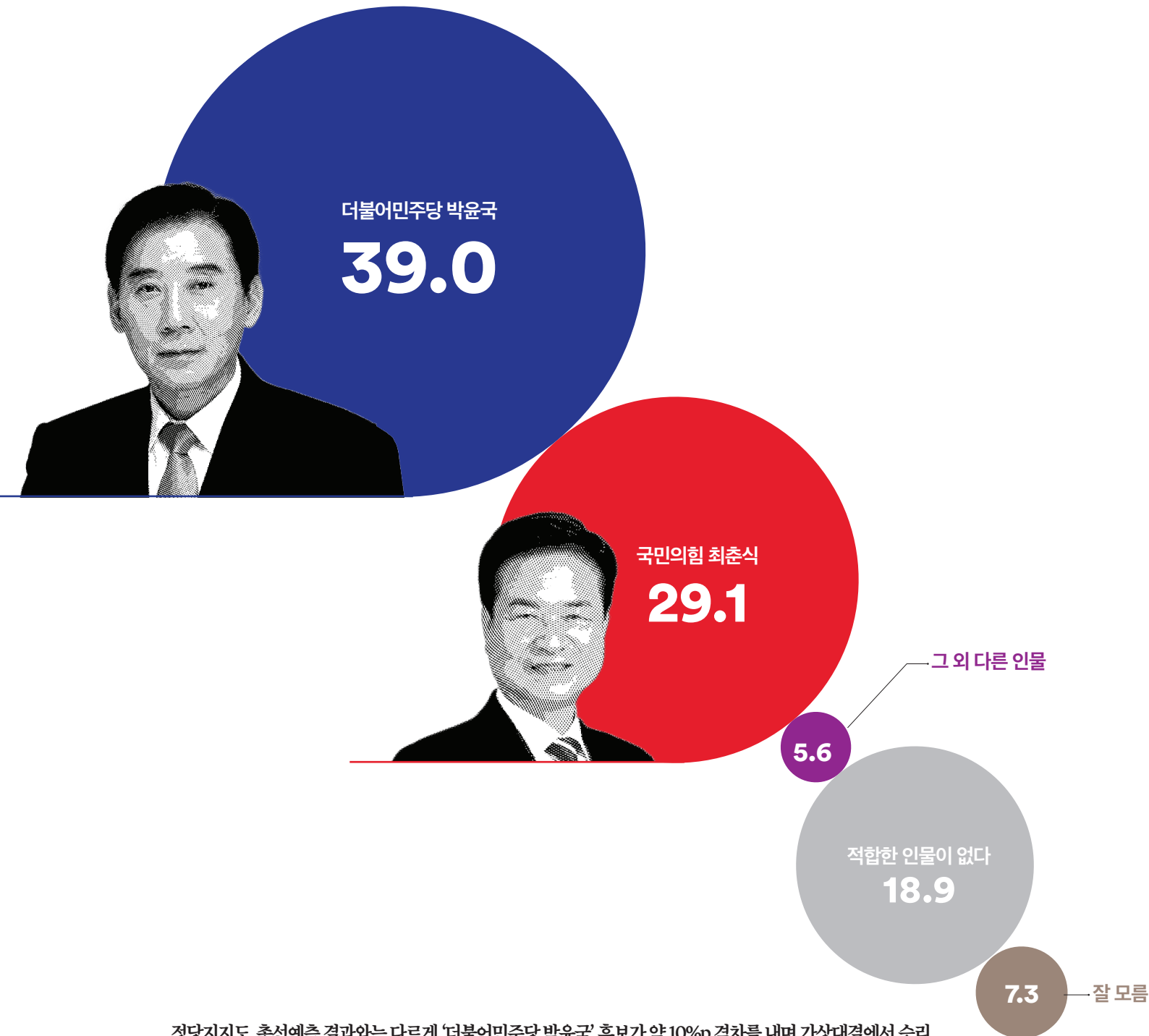
거론된 후보 중에는 '최춘식 현 의원'이 가장 높은 응답을 받음 (다음으로 높은 김성기 전 군수와의 격차는 6.5%p)  
 더불어민주당 지지층에서는 '최춘식' 7.9%, '김성기' 3.4%, '허청회' 2.4% 순  
 국민의힘 지지층에서는 '최춘식' 22.8%, '권신일' 12.9%, '김성기' 11.8% 순  
 적극 투표층에서는 '최춘식' 16.1%, '김성기' 7.9%, '권신일' 7.3% 순



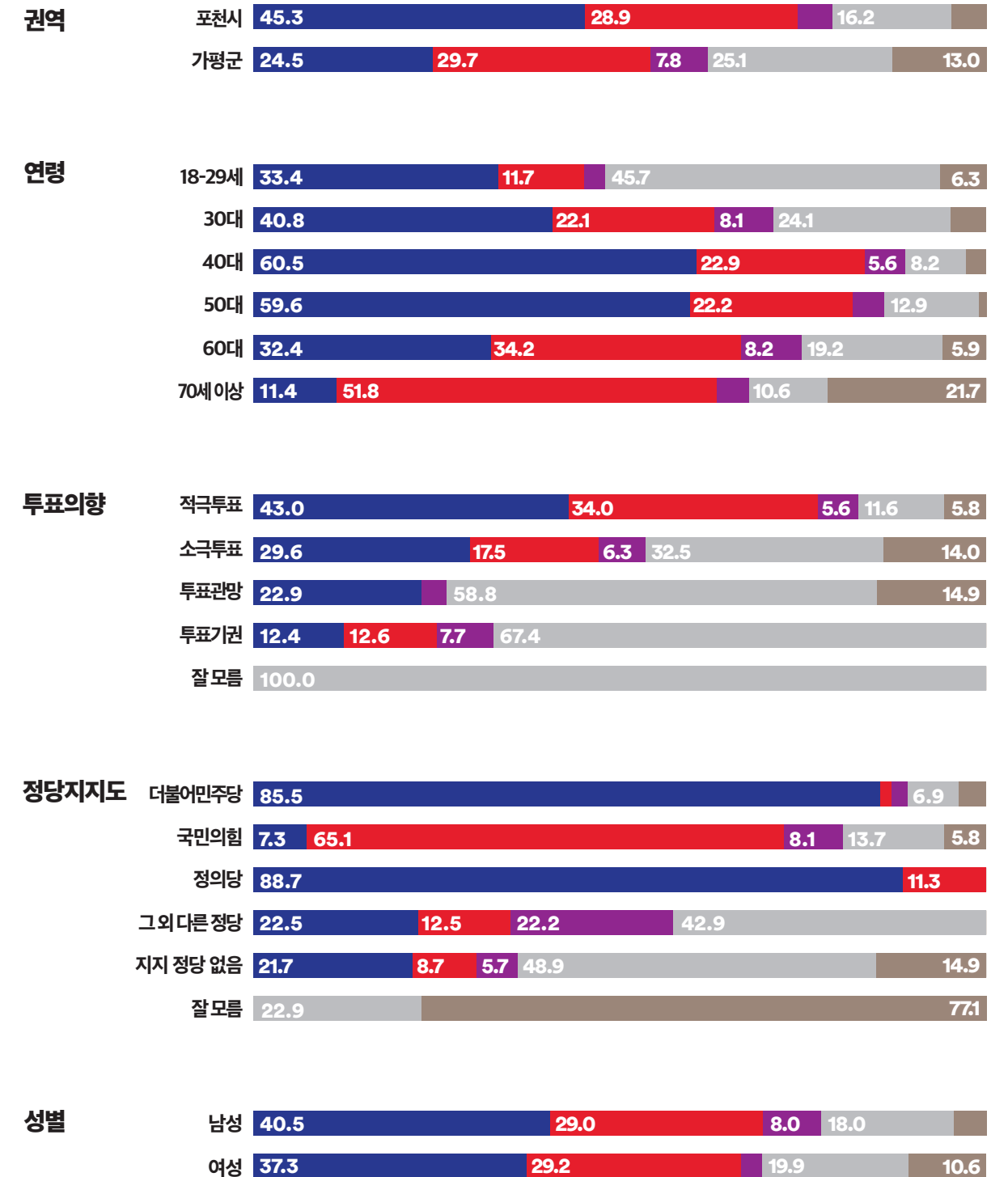
■ 최춘식   
 ■ 김성기   
 ■ 권신일   
 ■ 김용호   
 ■ 허청회  
■ 안재웅   
■ 그 외 다른 인물   
■ 적합한 인물이 없다   
■ 모르겠다



Q. 만약 다음 인물들이 맞붙는다면, 누구에게 투표하시겠습니까?



정당지지도, 총선예측 결과와는 다르게 '더불어민주당 박윤국' 후보가 약 10%p 격차를 내며 가상대결에서 승리  
 포천시에서는 '더불어민주당 박윤국' 우세, 가평군에서는 '국민의힘 최춘식' 앞섰  
 더불어민주당 지지층에서는 '더불어민주당 박윤국' 85.5% vs '국민의힘 최춘식' 1.6% (격차 83.9%p)  
 국민의힘 지지층에서는 '더불어민주당 박윤국' 7.3% vs '국민의힘 최춘식' 65.1% (격차 57.8%p)  
 적극 투표층에서는 '더불어민주당 박윤국' 43.0% vs '국민의힘 최춘식' 34.0%로 나타남 (격차 9.0%p)



더불어민주당 박윤국    국민의힘 최춘식    그 외 다른 인물  
적합한 인물이 없다    모르겠다

WWW.  
FLOWERRESEARCH.  
COM

---

여론조사꽃  
경기 성남시 분당구 을  
경기 포천시·가평군  
총선 특집조사  
보고서

---

DR\_202312\_05

---

여론조사 

대한민국 마음의 지도를 그린다