

# 여론조사 꽃 대전 유성구 을 경기 수원시 정 총선 특집조사 보고서

CATI

조사기간: 2023년 12월 20일 ~ 12월 21일

대전  
유성구  
을

# 여론조사꽃

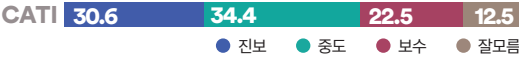
대전 유성구 을

## 총선 특집조사

## 보고서

CATI

이념성향별 응답자 비율



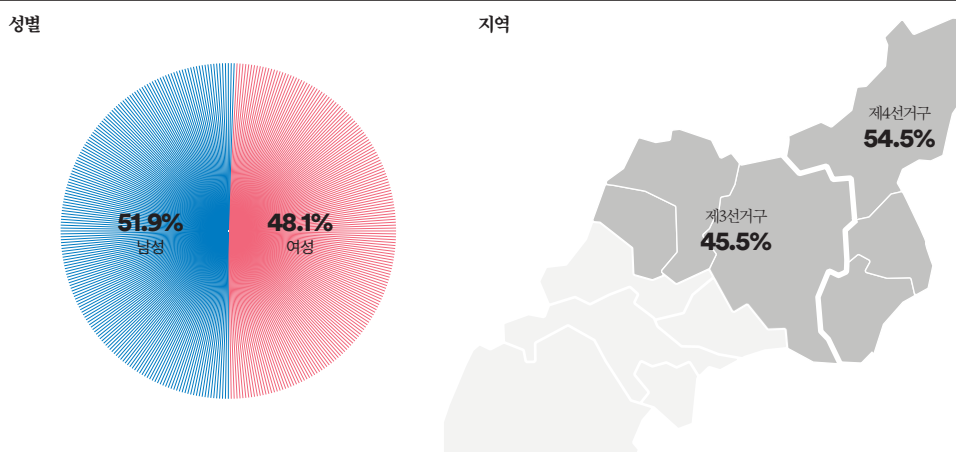
### CATI 조사개요

모 집 단	대전 유성구 을 선거구 거주 만18세 이상 남녀
표본크기	503명
표본오차	±4.4%포인트(95% 신뢰수준)
표집방법	성별, 연령대별, 권역별 비례할당 후 무작위추출
조사방법	통신3사(전체 15,000개 / SKT: 7,500, KT: 4,500, LGU+: 3,000)제공 무선가상번호 활용 CATI 전화면접조사
가중방법	행정안전부 2023년 11월 30일 기준 성별, 연령대별, 권역별 인구 기준 가중치 산출(셀가중)
응답률	13.3% [총 통화시도 3,779명]
조사기간	2023년 12월 20일 ~ 12월 21일(2일간)
조사기관	(주)여론조사꽃

본 조사 결과의 저작권은 (주)여론조사꽃에 있습니다. 무단 복제, 배포, 수정은 불가하며, 보도, 연구, 교육 등  
정당한 범위 안에서 공익적 목적을 위해 (주)여론조사꽃의 자료를 인용할 경우 출처에 대한 명기와 함께  
선거여론조사기준 제18조제3항에 따라 '조사의뢰자', '선거여론조사기관', '조사일자', '조사방법',  
'그 밖의 사항은 중앙선거여론조사심의위원회 홈페이지 참조'를 반드시 준수하여 인용해 주시기 바랍니다.

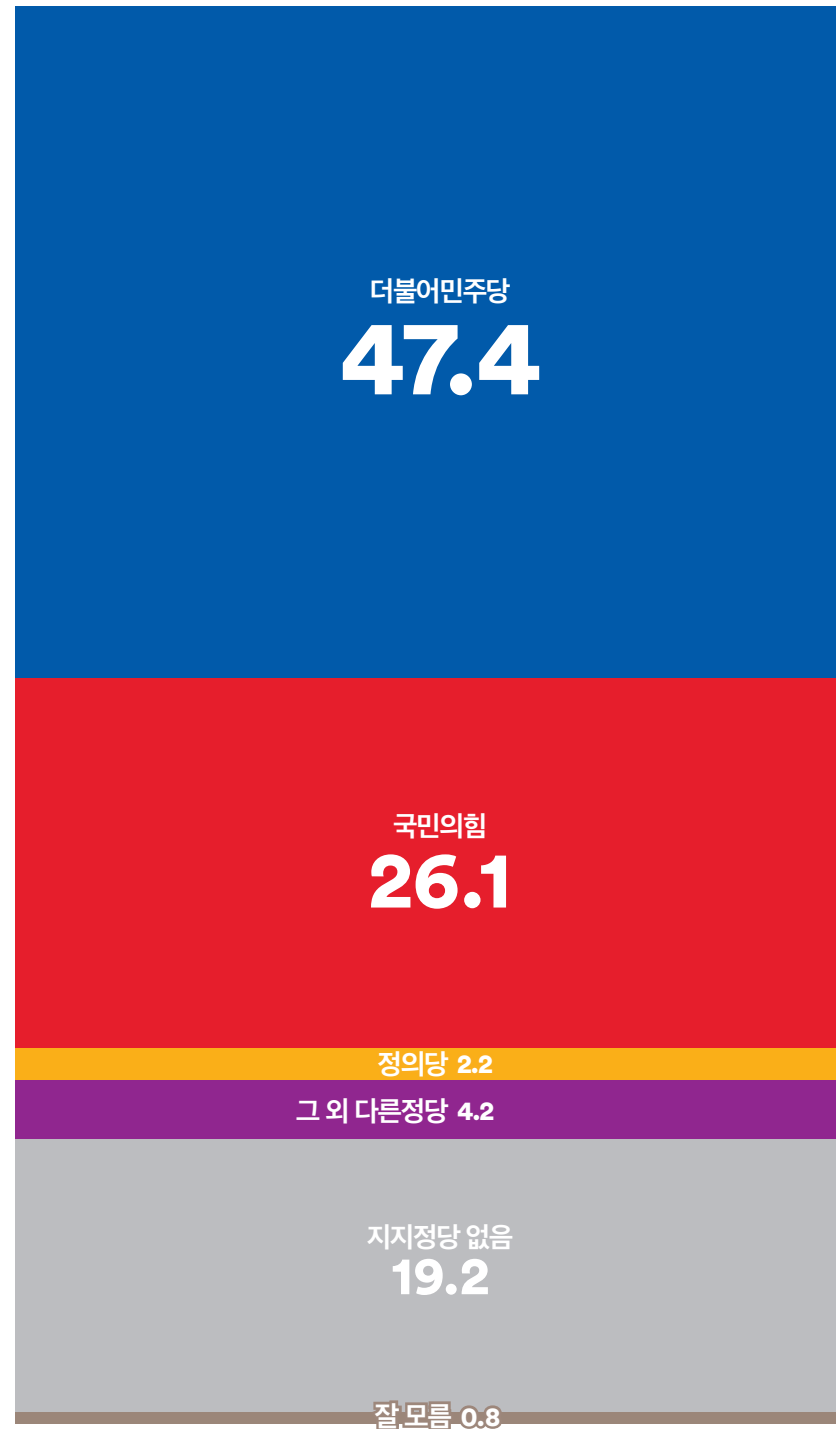
응답자 특성			조사완료 사례수(A)		가중값 적용 기준(B)		가중값(배율 B/A)
			사례수(명)	비율(%)	사례수(명)	비율(%)	
	전체		503	100.0%	503	100.0%	1.00
성별	남성	261	51.9	254	50.5	0.97	
	여성	242	48.1	249	49.5	1.03	
연령	만18~29세	97	19.3	94	18.7	0.97	
	30대	95	18.9	100	19.9	1.05	
	40대	102	20.3	109	21.7	1.07	
	50대	104	20.7	100	19.9	0.96	
	60대	64	12.7	63	12.5	0.98	
	70세 이상	41	8.2	37	7.4	0.90	
권역	제3선거구	229	45.5	241	47.9	1.05	
	제4선거구	274	54.5	262	52.1	0.96	

- 본 조사결과는 표본조사이므로 결괏값 해석 시, 표본오차를 반드시 고려해야 하며, 통계보정을 위해 행정안전부 주민등록인구통계를 기반으로 성·연령대·지역(권역)별 사후 가중함.
- 사례수가 30명 미만일 경우, 이상치(outlier) 변수의 분포에서 비정상적으로 분포를 벗어난 값의 영향을 크게 받을 수 있으므로 결과 해석에 유의해야 함.
- 결괏값은 소수점 둘째 자리에서 반올림하여 첫째 자리까지 표기하였으며, 결과에 대한 단순 합산 시 반올림 오차(round-off error)가 발생하여 99.9% 또는 100.1%로 나타날 수 있음.
- 정당지지도와 국정운영 평가는 제질문을 포함한 결과임.

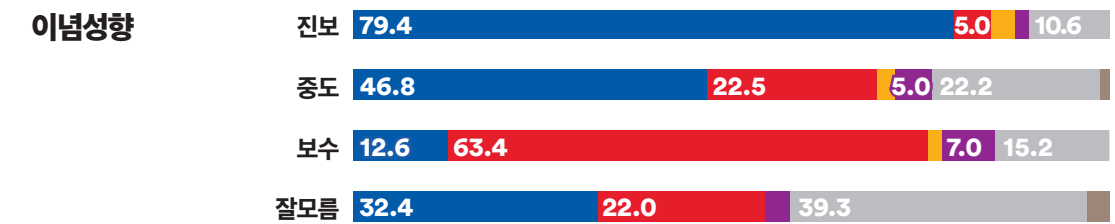

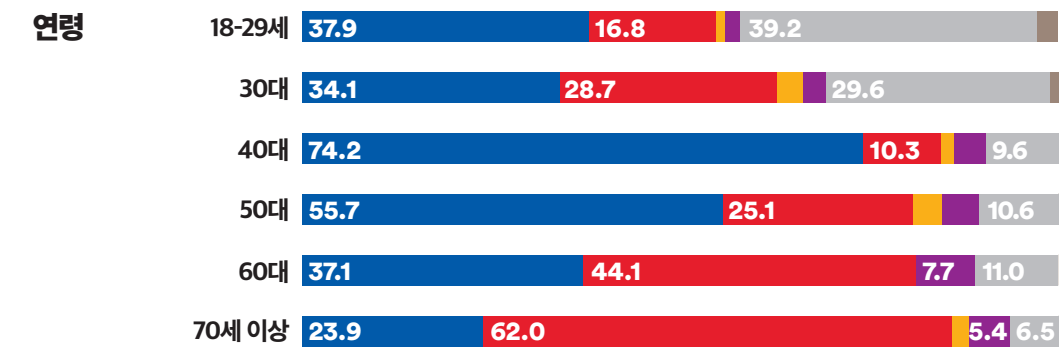


WWW.  
FLOWERRESEARCH.  
COM

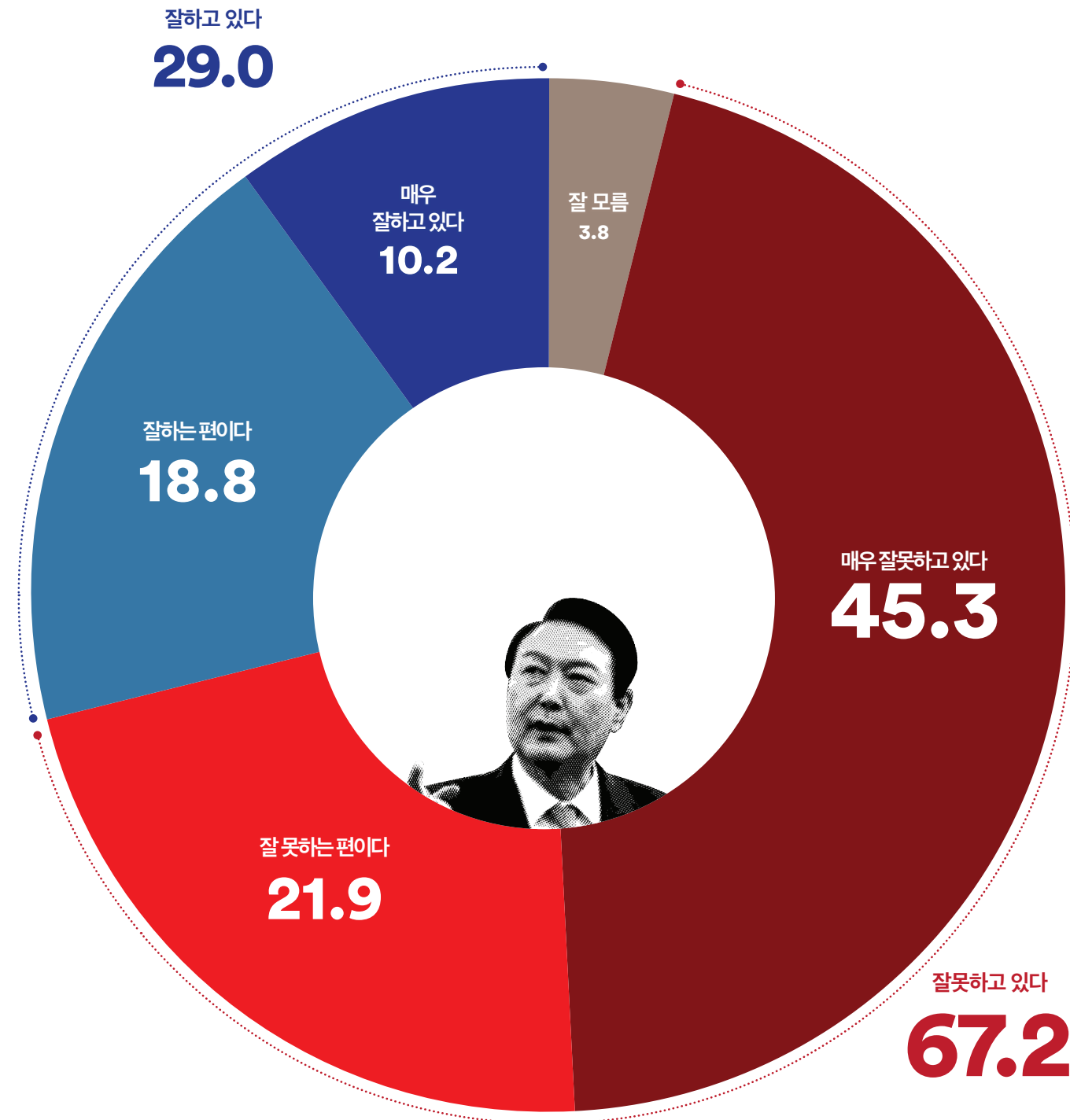
Q. 평소 지지하거나 조금이라도 더 호감이 가는 정당은 다음 중 어디입니까?



‘더불어민주당’ 47.4%, ‘국민의힘’ 26.1%, 격차 21.3%p로, ‘더불어민주당’이 우세  
 모든 권역과 성별에서 ‘더불어민주당’ 우세  
 50대 이하 응답층에서는 ‘더불어민주당’, 60대 이상 응답층에서는 ‘국민의힘’ 앞서거나 우세  
 적극 투표층에서는 ‘더불어민주당’ 우세 (격차 23.8%p)

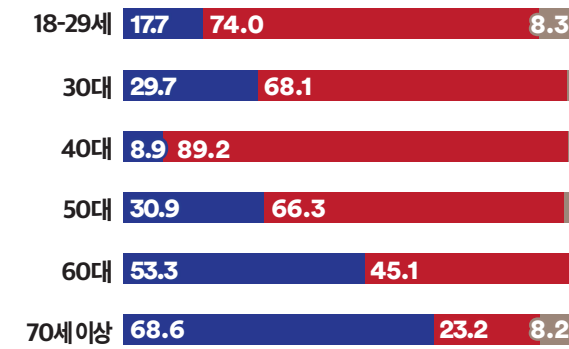


Q. 윤석열 대통령의 국정 운영에 대해 어떻게 평가하십니까?

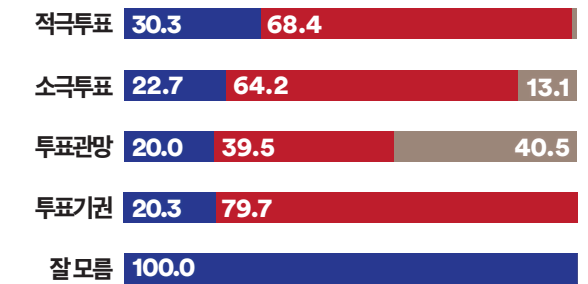


대전 유성구 을 선거구의 모든 권역, 모든 성별에서 '부정' 평가 우세  
진보·중도층은 '부정' 평가 우세, 보수층은 '긍정' 평가 우세 (중도층 격차 50.2%p)  
적극 투표층에서도 '부정' 평가 우세 (격차 38.1%p)

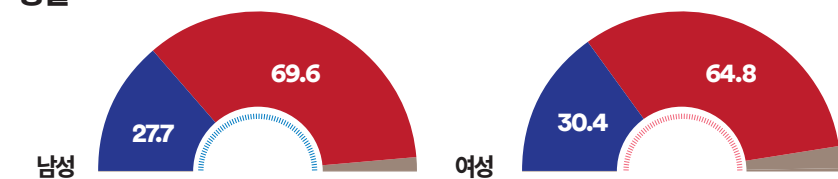
#### 연령



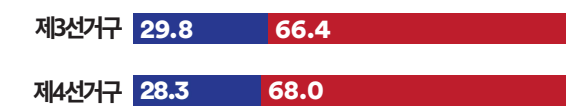
#### 투표의향



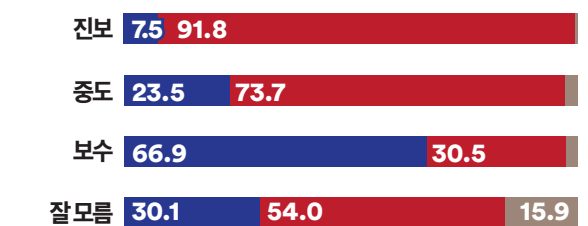
#### 성별



#### 권역



#### 이념성향




잘하고 있다 잘못하고 있다 모르겠다

Q. 내년 4월에 치러질 제22대 국회의원 선거에 투표하실 생각이십니까?



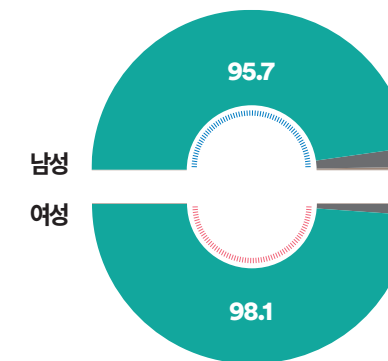
연령




권역



성별

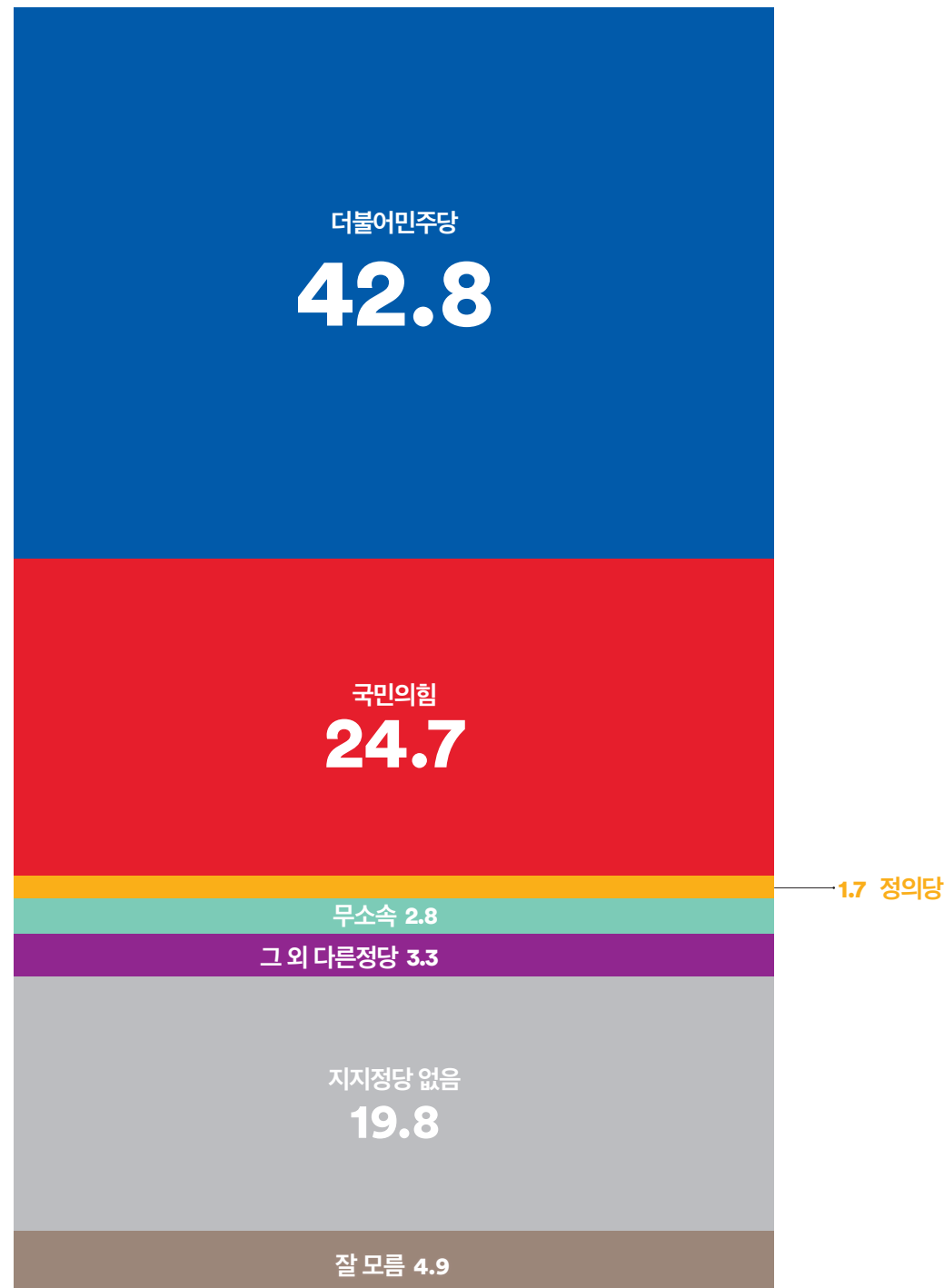


정당지지도

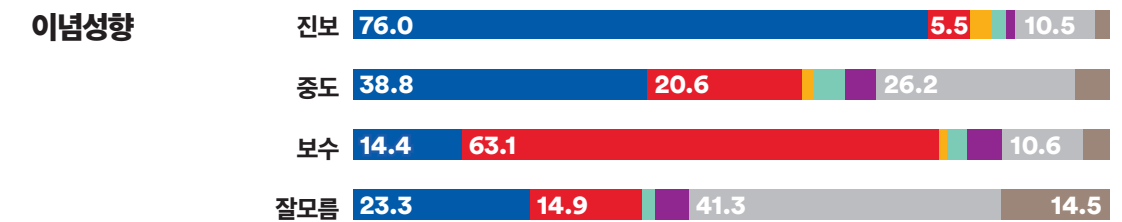
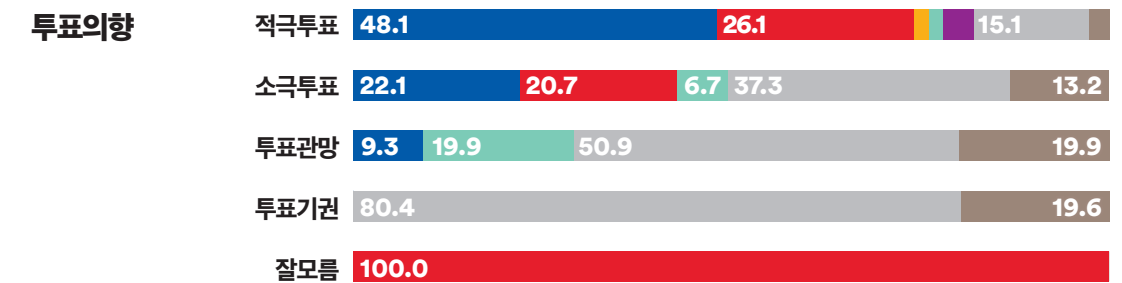
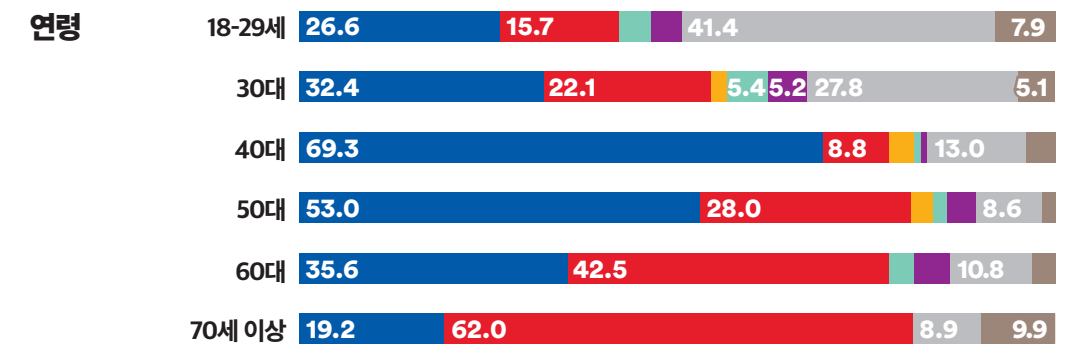


투표할 생각이다   투표할 생각이 없다   잘 모름

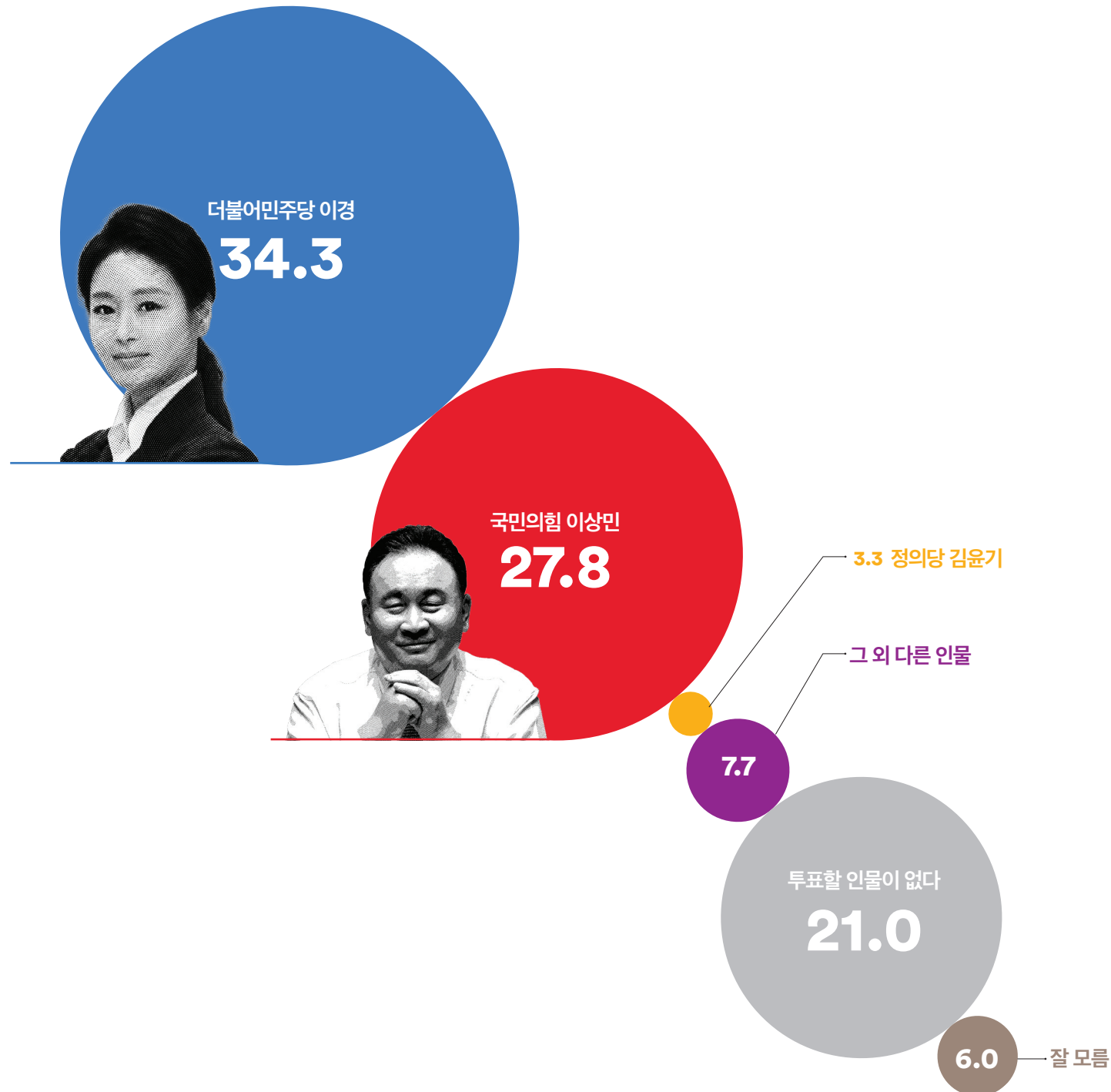
Q. 대전 유성구 을 선거구의 지역구 국회의원으로 어느 정당의 후보가 당선되어야 한다고 생각하십니까?



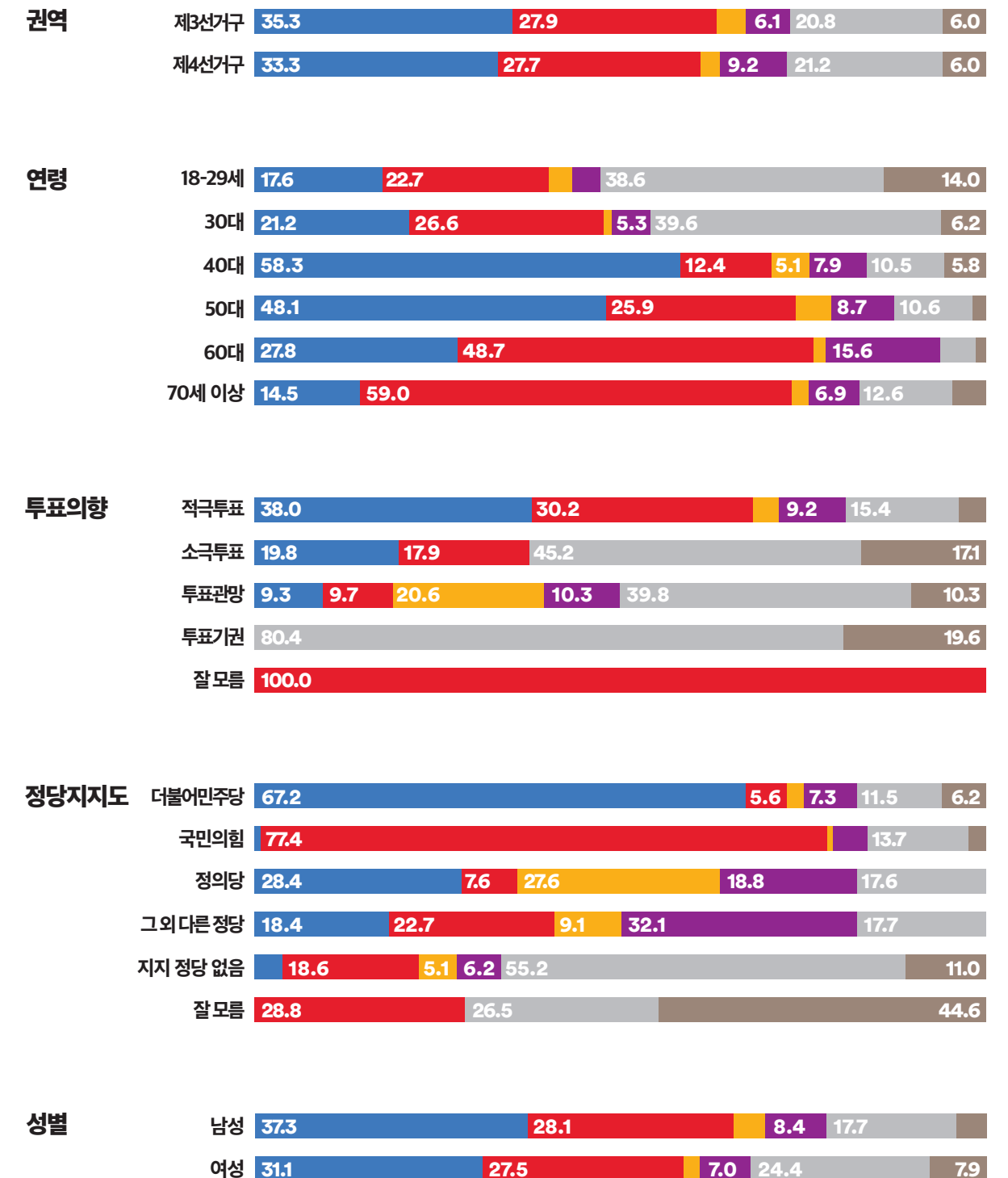
‘더불어민주당’ 후보와 ‘국민의힘’ 후보 간 격차는 18.1%p, ‘더불어민주당’ 후보 우세  
50대 이하 응답층에서는 ‘더불어민주당’ 후보가 우세, 60대 이상에서는 ‘국민의힘’ 후보 앞서거나 우세  
진보·중도층에서는 ‘더불어민주당’ 후보, 보수층에서는 ‘국민의힘’ 후보 우세  
적극 투표층에서는 ‘더불어민주당’ 우세 (격차 22.0%p)



Q. 만약 이상민 의원이 국민의힘에 입당해 선거를 치른다면, 다음 중 누구에게 투표하시겠습니까?



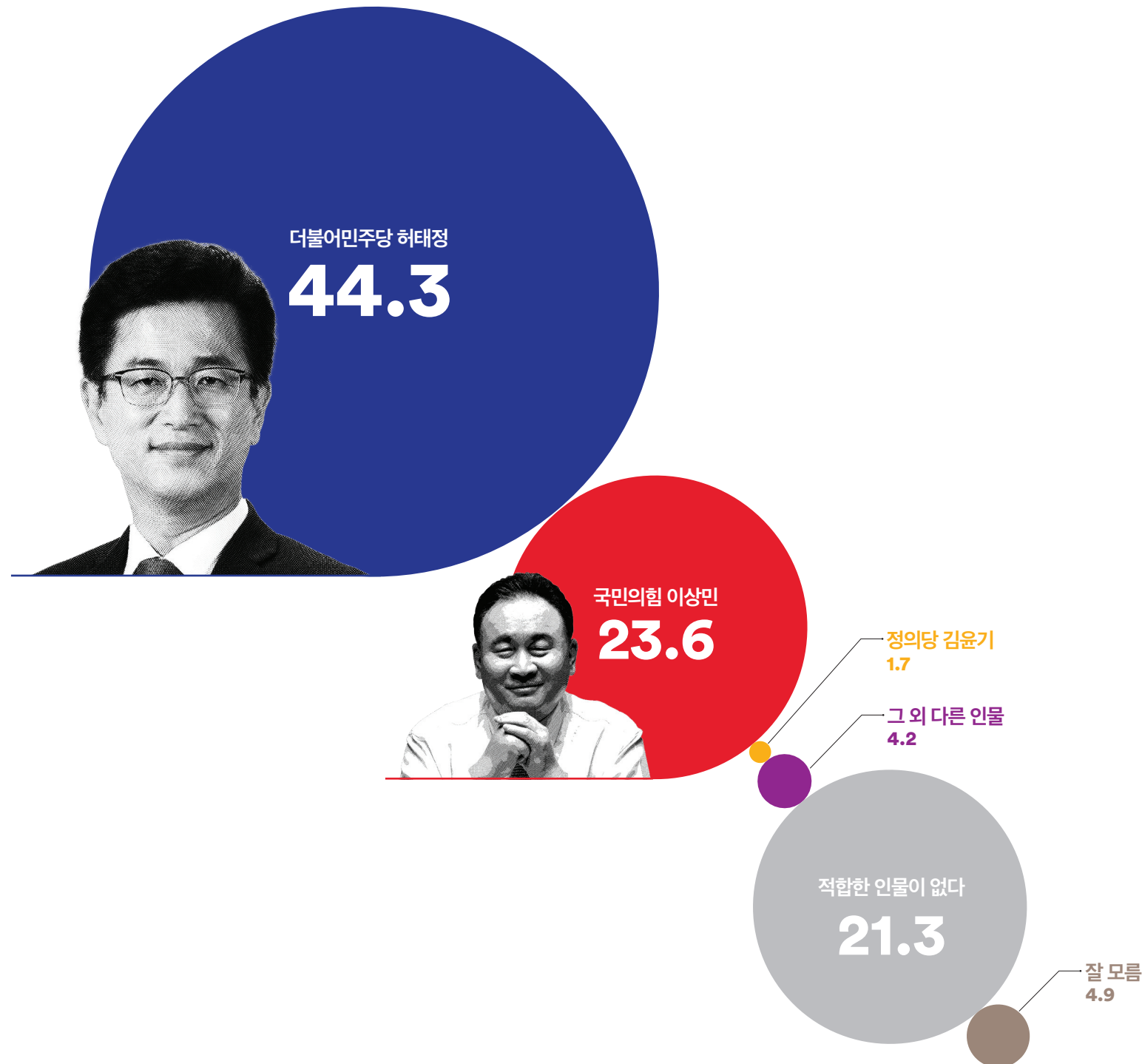
‘더불어민주당 이경’이 가상대결에서 앞선 것으로 나타남(격차 6.5%p)  
 더불어민주당 지지층에서는 ‘더불어민주당 이경’ 67.2% vs ‘국민의힘 이상민’ 5.6% (격차 61.6%p)  
 국민의힘 지지층에서는 ‘더불어민주당 이경’ 0.9% vs ‘국민의힘 이상민’ 77.4% (격차 76.5%p)  
 적극 투표층에서는 ‘더불어민주당 이경’ 38.0% vs ‘국민의힘 이상민’ 30.2% (격차 7.8%p)



더불어민주당 이경   국민의힘 이상민   정의당 김윤기  
 그 외 다른 인물   적합한 인물이 없다   모르겠다



Q. 만약 이상민 의원이 국민의힘에 입당해 선거를 치른다면, 다음 중 누구에게 투표하시겠습니까?



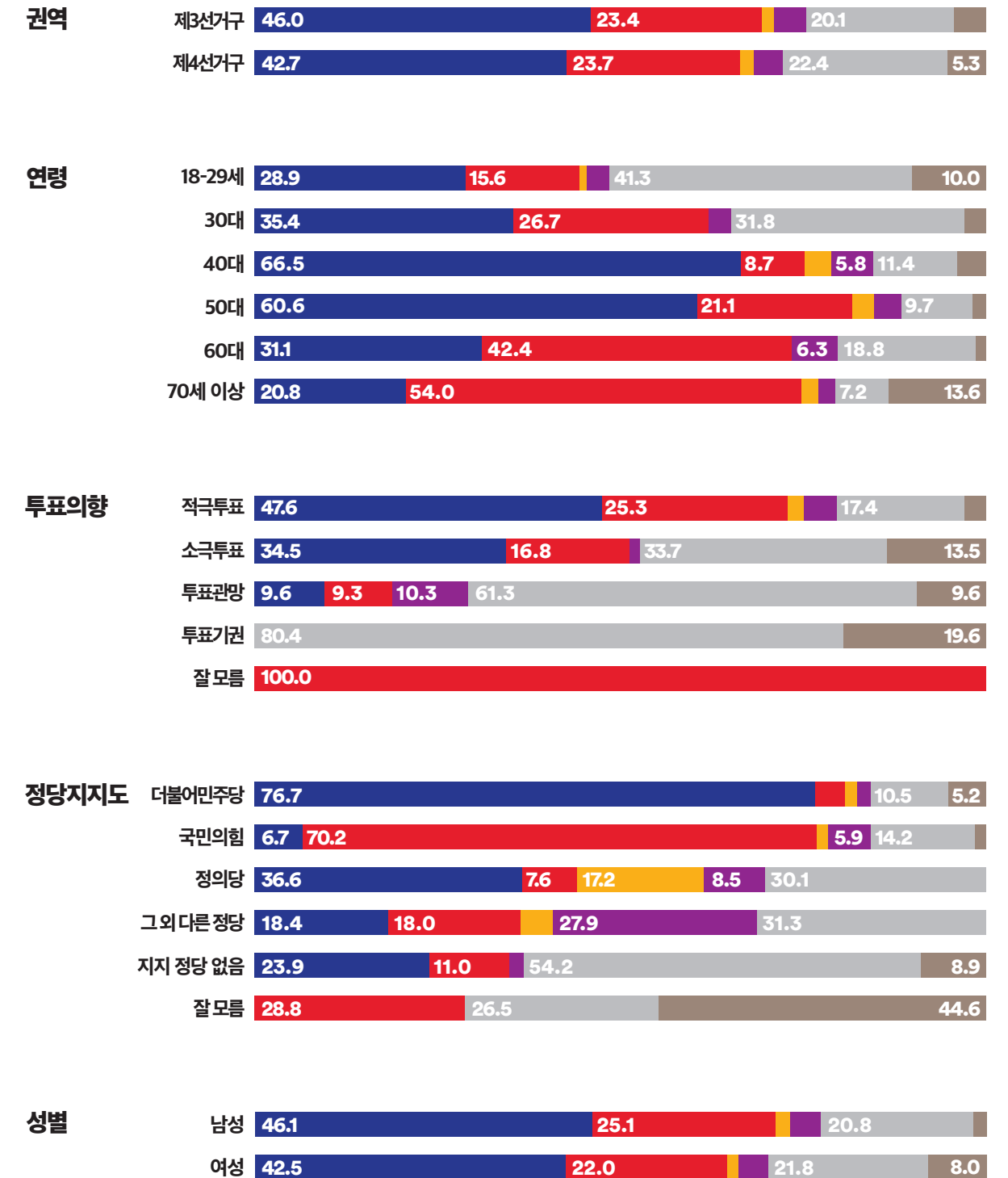
‘더불어민주당 허태정’이 가상대결에서 승리 (격차 20.7%p)

모든 권역, 모든 성별에서 ‘더불어민주당 허태정’이 우세

더불어민주당 지지층에서는 ‘더불어민주당 허태정’ 76.7% vs ‘국민의힘 이상민’ 4.1% (격차 72.6%p)

국민의힘 지지층에서는 ‘더불어민주당 허태정’ 6.7% vs ‘국민의힘 이상민’ 70.2% (격차 63.5%p)

적극 투표층에서는 ‘더불어민주당 허태정’ 47.6% vs ‘국민의힘 이상민’ 25.3% (격차 22.3%p)



■ 더불어민주당 허태정
 ■ 국민의힘 이상민
 ■ 정의당 김윤기
 ■ 그 외 다른 인물
 ■ 적합한 인물이 없다
 ■ 모르겠다



경기  
수원시  
정

# 여론조사꽃

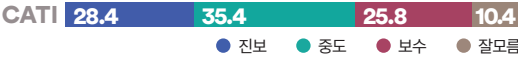
## 경기 수원시 정

### 총선 특집조사

#### 보고서

CATI

이념성향별 응답자 비율



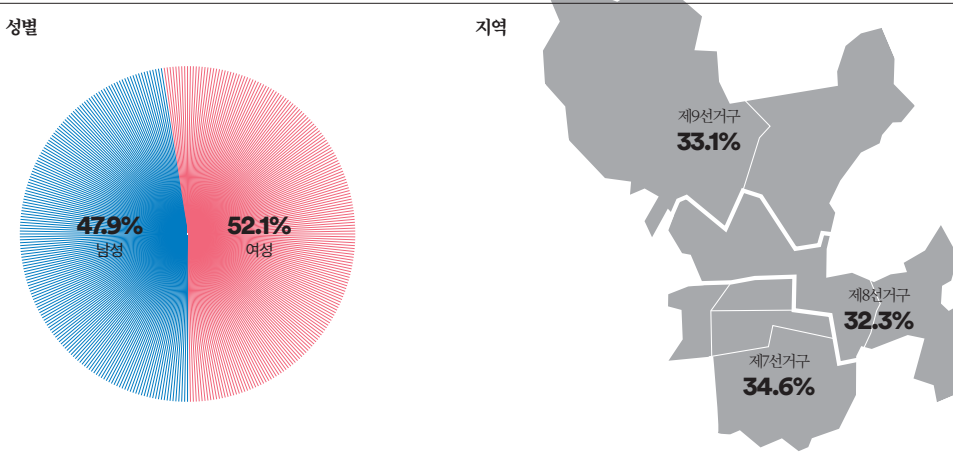
#### CATI 조사개요

모 집 단	경기도 수원시 정 선거구 거주 만18세 이상 남녀
표본크기	511명
표본오차	±4.3%포인트(95% 신뢰수준)
표집방법	성별, 연령대별, 권역별 비례할당 후 무작위추출
조사방법	통신3사(전체 15,000개 / SKT: 7,500, KT: 4,500, LGU+: 3,000)제공 무선가상번호 활용 CATI 전화면접조사
가중방법	행정안전부 2023년 11월 30일 기준 성별, 연령대별, 권역별 인구 기준 가중치 산출(셀가중)
응답률	9.8% [총 통화시도 5,200명]
조사기간	2023년 12월 20일 ~ 12월 21일(2일간)
조사기관	(주)여론조사꽃

본 조사 결과의 저작권은 ©여론조사꽃에 있습니다. 무단 복제, 배포, 수정은 불가하며, 보도, 연구, 교육 등 정당한 범위 안에서 공익적 목적을 위해 ©여론조사꽃의 자료를 인용할 경우 출처에 대한 명기와 함께 선거여론조사기준 제18조제3항에 따라 '조사의뢰자', '선거여론조사기관', '조사일시', '조사방법', '그 밖의 사항은 중앙선거여론조사심의위원회 홈페이지 참조'를 반드시 준수하여 인용해 주시기 바랍니다.

응답자 특성		조사원료 사례수(A)		가중값 적용 기준(B)		가중값배율 (B/A)
		사례수(명)	비율(%)	사례수(명)	비율(%)	
전체		511	100.0%	511	100.0%	1.00
성별	남성	245	47.9	251	49.1	1.02
	여성	266	52.1	260	50.9	0.98
연령	만18~29세	105	20.5	105	20.5	1.00
	30대	92	18.0	98	19.2	1.07
	40대	107	20.9	112	21.9	1.05
	50대	106	20.7	98	19.2	0.92
	60대	63	12.3	61	11.9	0.97
	70세 이상	38	7.4	37	7.2	0.97
권역	제7선거구	177	34.6	179	35.0	1.01
	제8선거구	165	32.3	164	32.1	0.99
	제9선거구	169	33.1	168	32.9	0.99

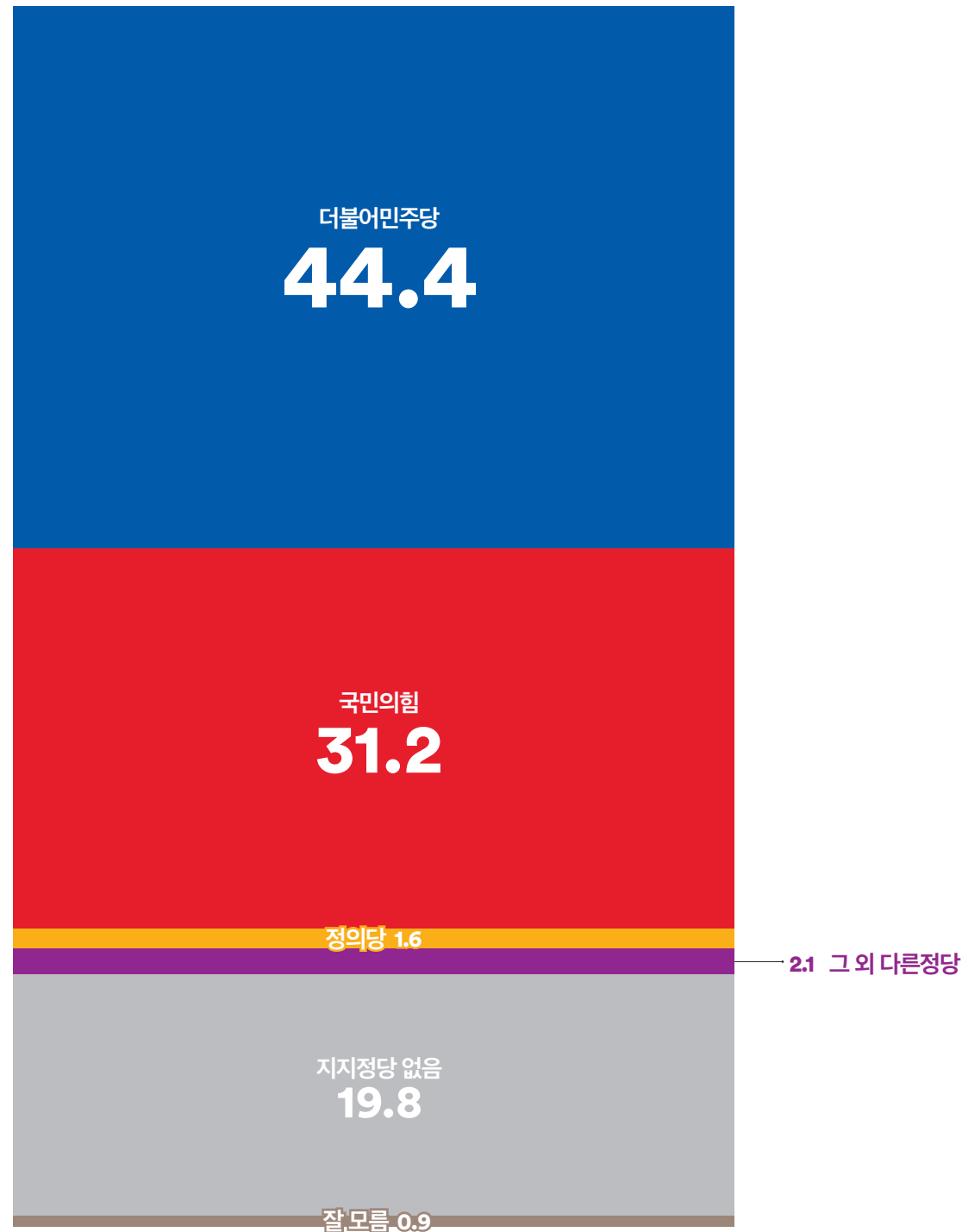
- 본 조사결과는 표본조사이므로 결맞값 해석 시, 표본오차를 반드시 고려해야 하며, 통계보정을 위해 행정안전부 주민등록인구통계를 기반으로 성·연령대·지역(권역)별 사후 가중함.
- 사례수가 30명 미만일 경우, 이상치(outlier: 변수의 분포에서 비정상적으로 분포를 벗어난 값)의 영향을 크게 받을 수 있으므로 결과 해석에 유의해야 함.
- 결과값은 소수점 둘째 자리에서 반올림하여 첫째 자리까지 표기하였으며, 결과에 대한 단순 합산 시 반올림 오차(round-off error)가 발생하여 99.9% 또는 100.1%로 나타날 수 있음.
- 정당지지도와 국정운영 평가는 제질문을 포함한 결과임.



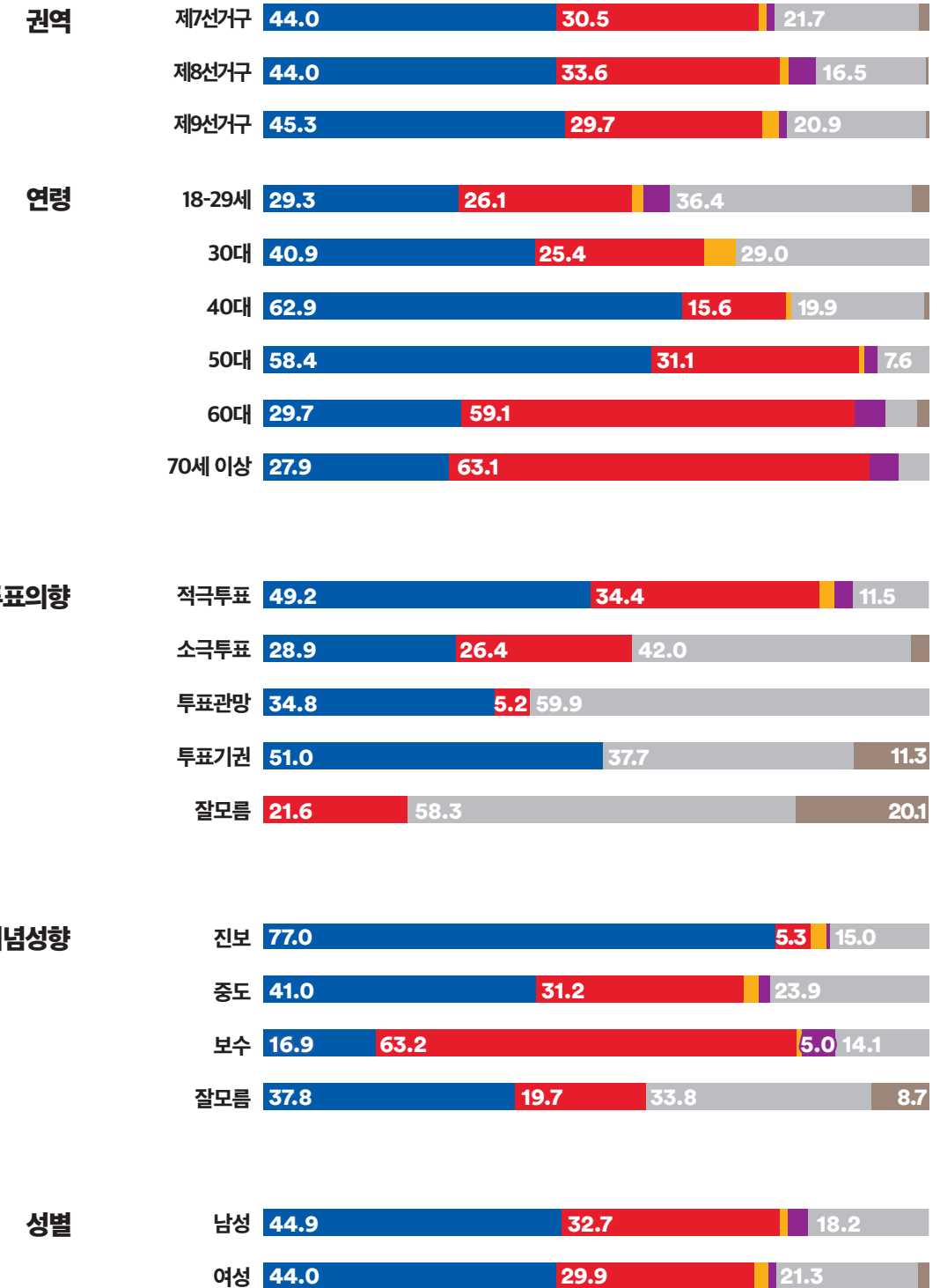
제7선거구: 메탄1동,메탄2동,메탄3동,메탄4동  
제8선거구: 원천동,영통1동  
제9선거구: 광교1동,광교2동

WWW.  
FLOWERRESEARCH.  
COM

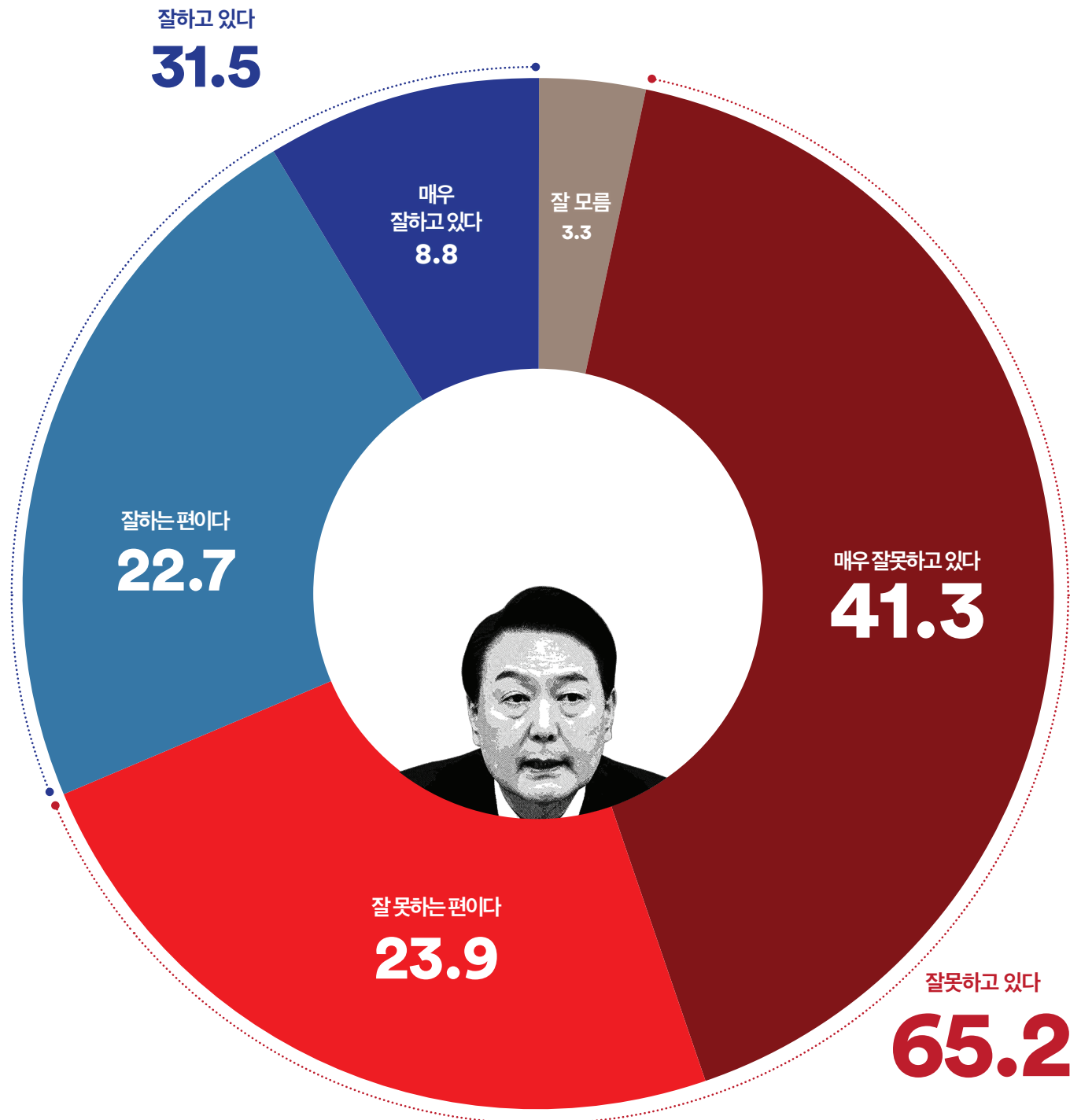
Q. 평소 지지하거나 조금이라도 더 호감이 가는 정당은 다음 중 어디입니까?



‘더불어민주당’ 44.4%, ‘국민의힘’ 31.2%, 격차 13.2%p로, ‘더불어민주당’이 앞섰  
모든 권역과 성별에서 ‘더불어민주당’이 앞서거나 우세.  
50대 이하 응답층에서는 ‘더불어민주당’이 앞서거나 우세, 60대 이상 응답층에서는 ‘국민의힘’ 우세  
적극 투표층에서는 ‘더불어민주당’ 우세(격차 14.8%p)

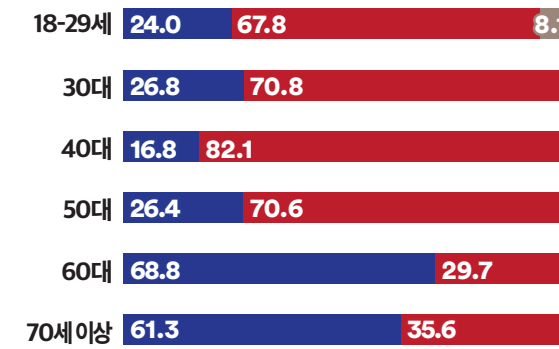


Q. 윤석열 대통령의 국정 운영에 대해 어떻게 평가하십니까?

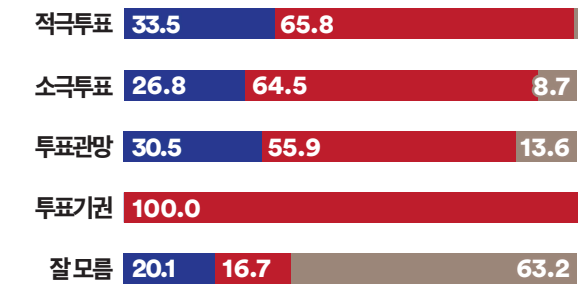


경기 수원시 정 선거구의 모든 권역, 모든 성별에서 '부정' 평가 우세  
진보·중도층은 '부정' 평가 우세, 보수층은 '긍정' 평가 우세 (중도층 격차 40.7%p)  
적극 투표층에서도 '부정' 평가 우세 (격차 32.3%p)

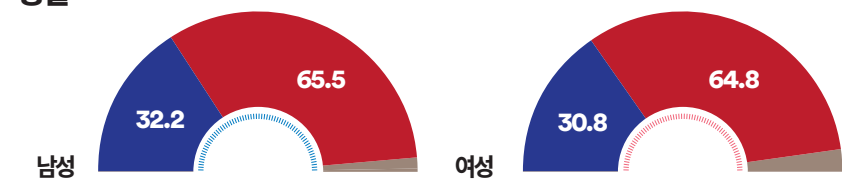
#### 연령



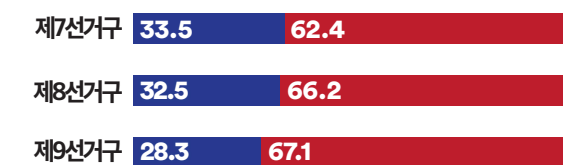
#### 투표의향



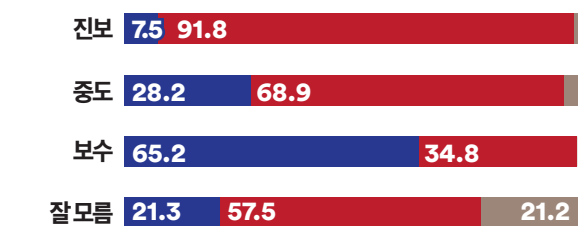
#### 성별



#### 권역

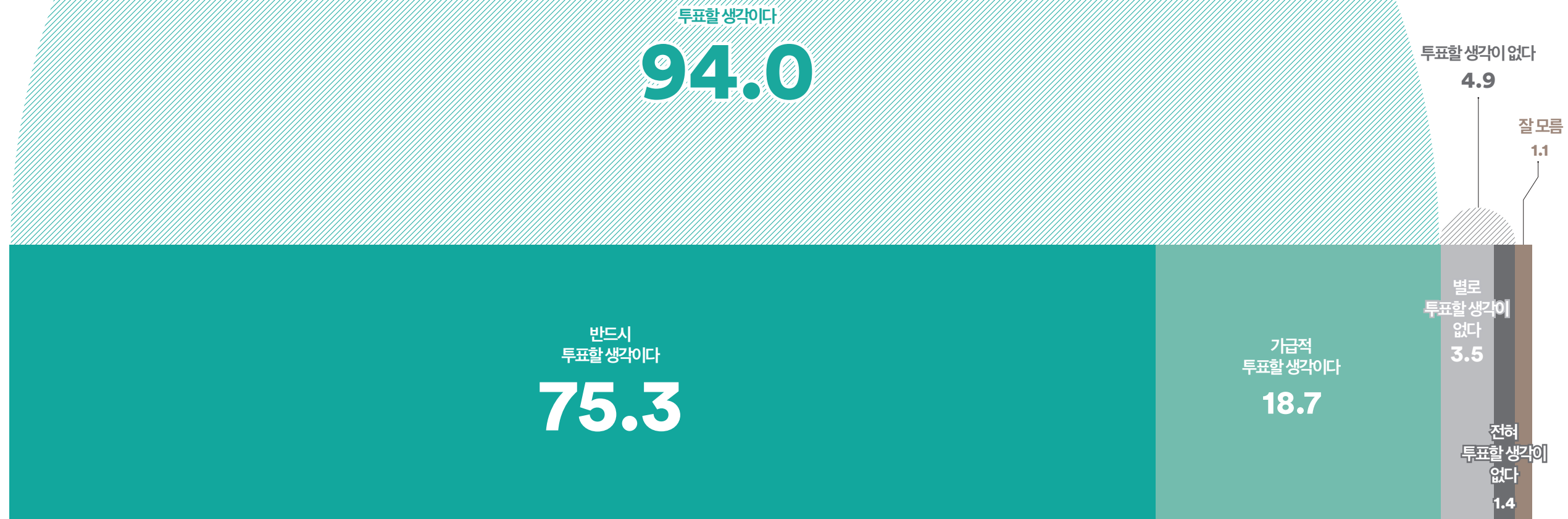


#### 이념성향

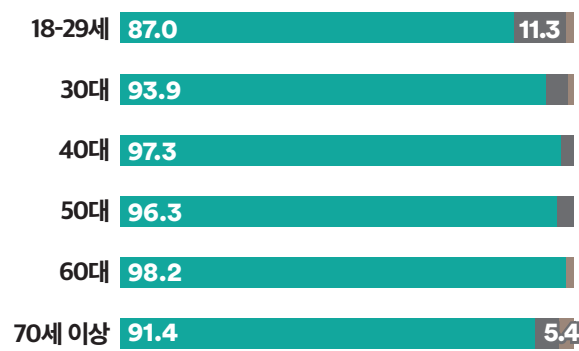


잘하고 있다 잘못하고 있다 모르겠다

Q. 내년 4월에 치러질 제22대 국회의원 선거에 투표하실 생각이십니까?



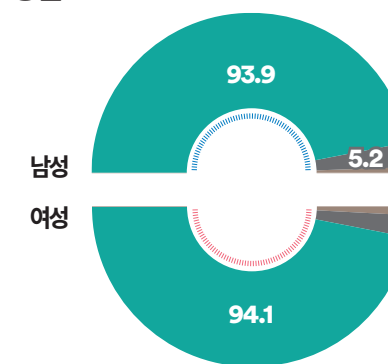
#### 연령



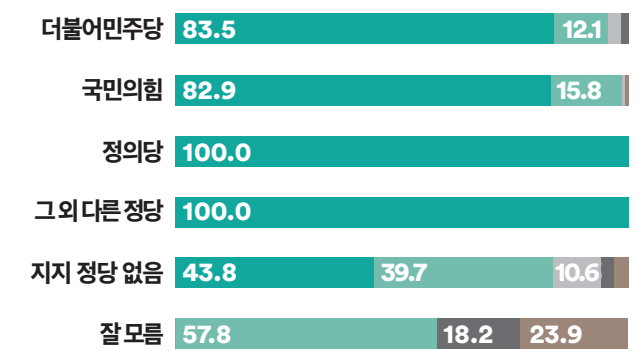
#### 권역



#### 성별

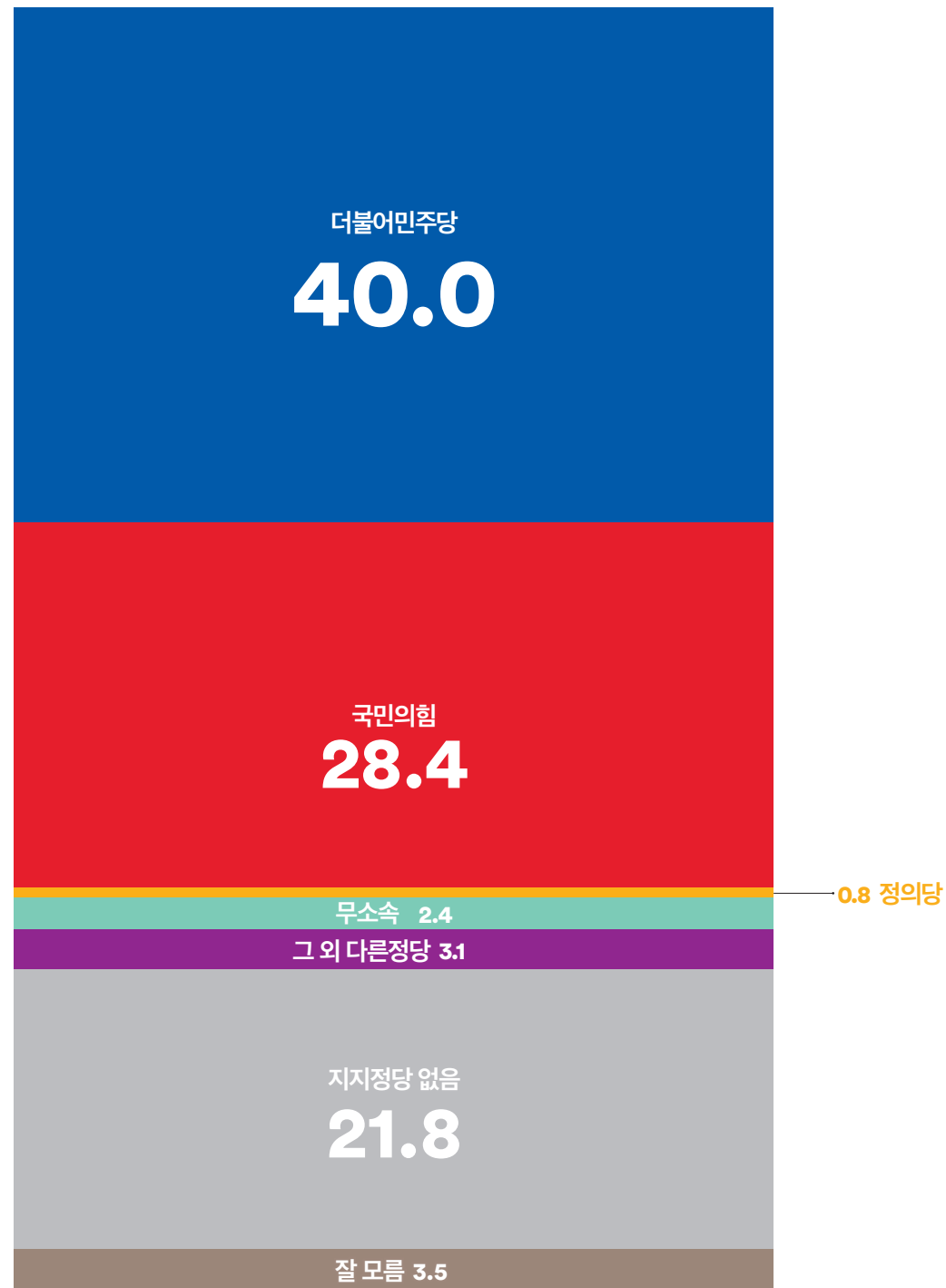


#### 정당지지도

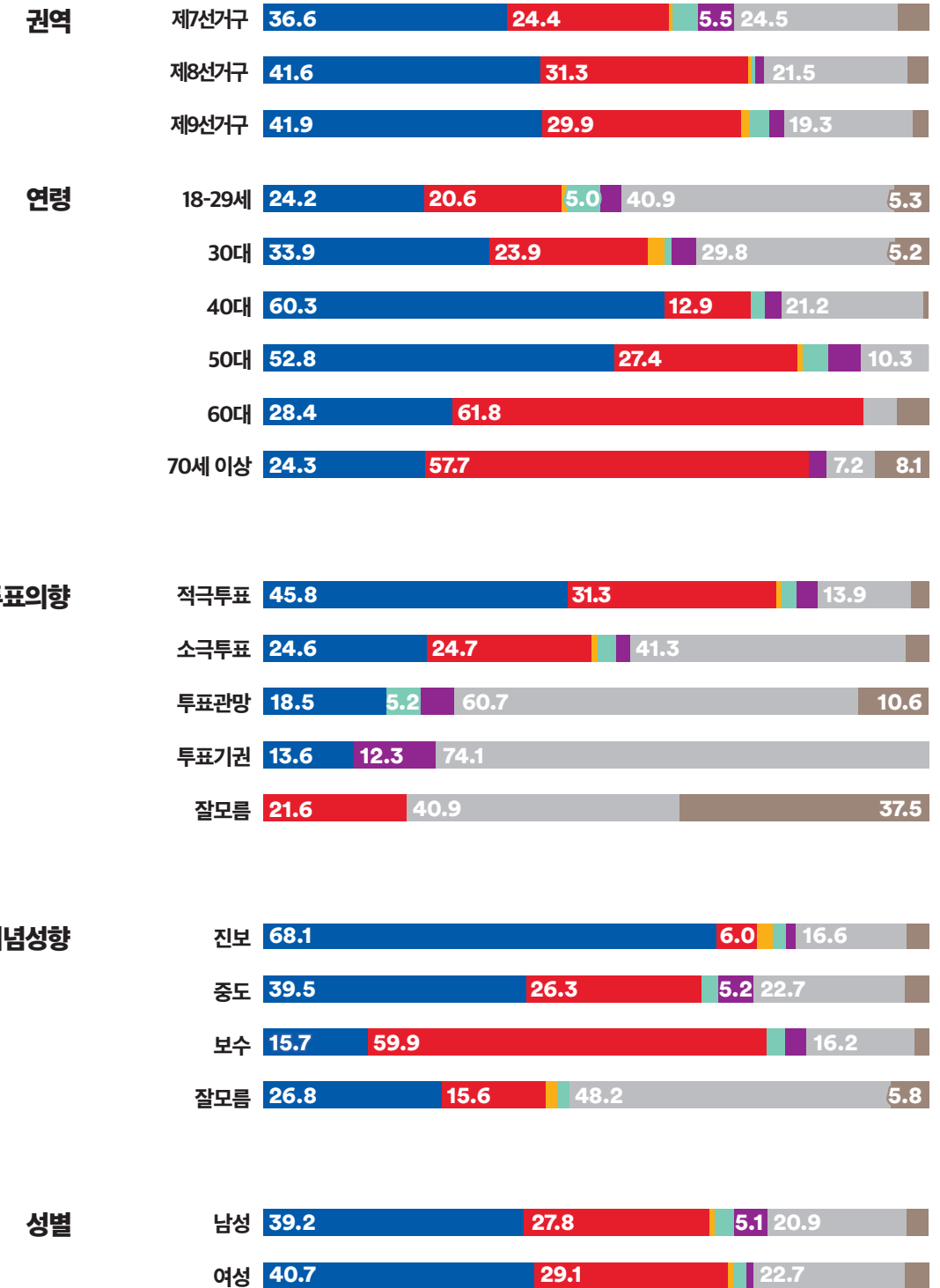


투표할 생각이다 투표할 생각이 없다 모르겠다

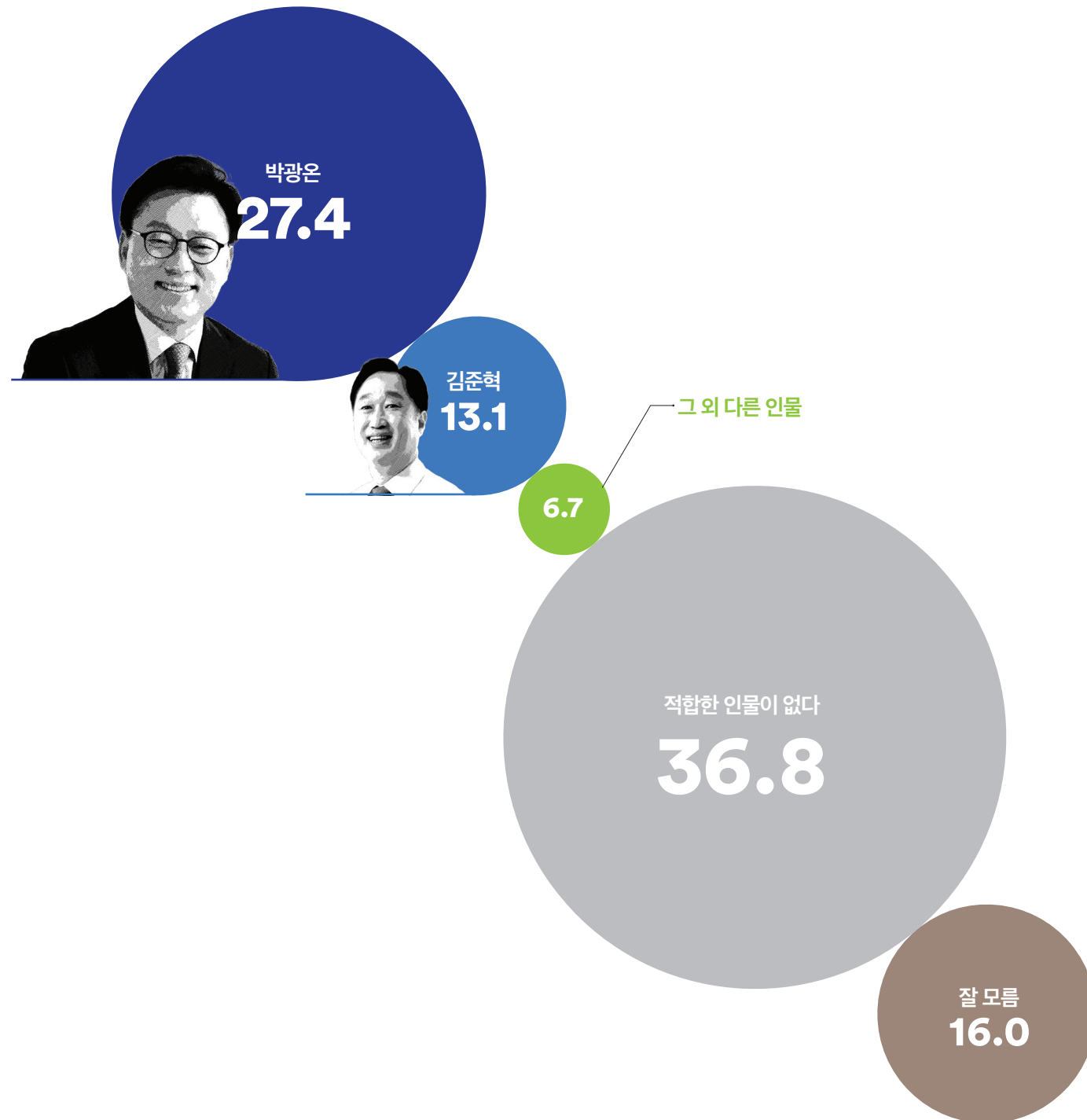
Q. 경기 수원시 정 선거구의 지역구 국회의원으로 어느 정당의 후보가 당선되어야 한다고 생각하십니까?



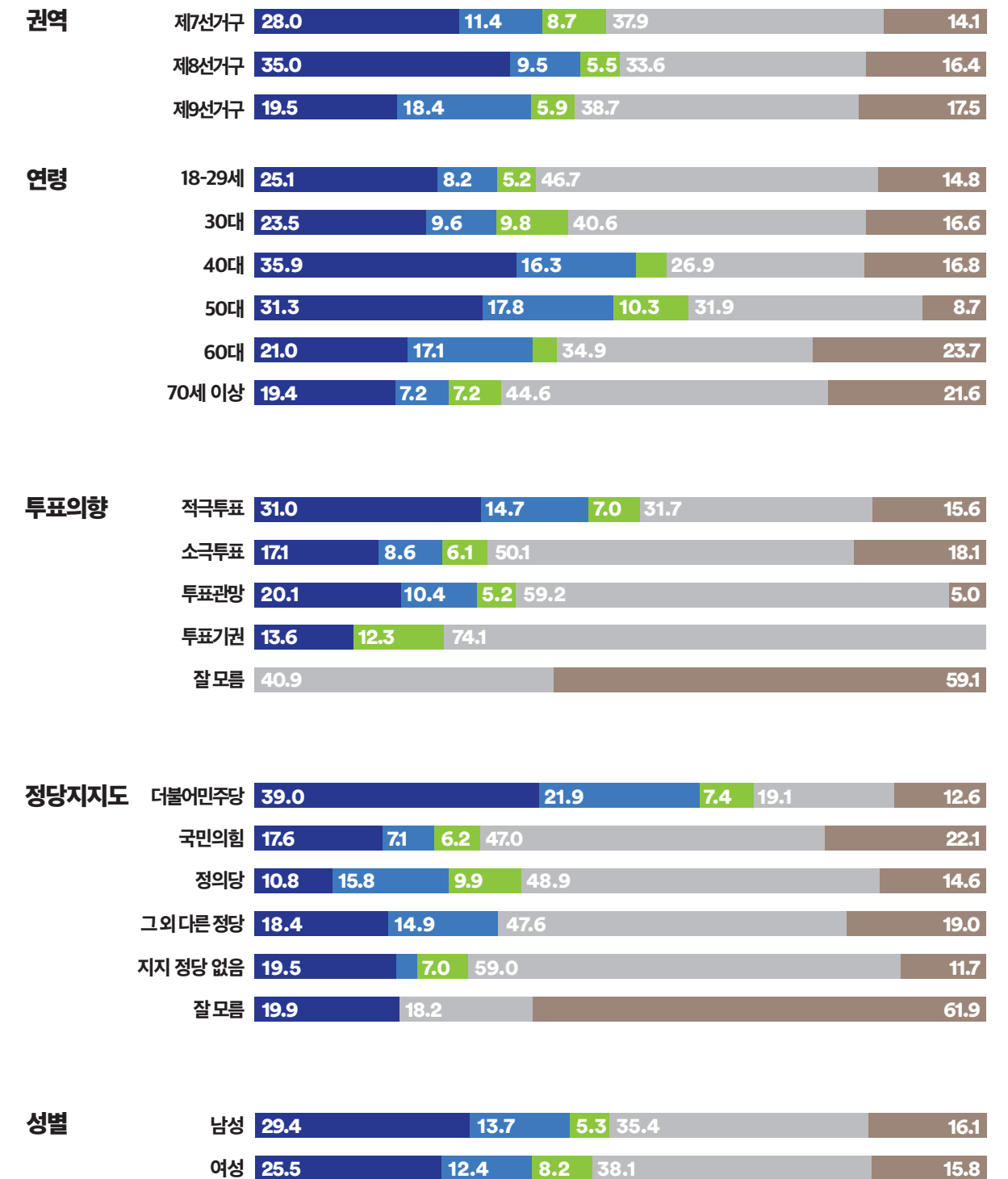
‘더불어민주당’ 후보와 ‘국민의힘’ 후보 간 격차는 11.6%p, ‘더불어민주당’ 후보가 우세  
50대 이하 응답층에서는 ‘더불어민주당’ 후보가 앞서거나 우세, 60대 이상에서는 ‘국민의힘’ 후보 우세  
진보·중도층에서는 ‘더불어민주당’ 후보가 앞서거나 우세, 보수층에서는 ‘국민의힘’ 후보 우세  
적극 투표층에서는 ‘더불어민주당’ 우세 (격차 14.5%p)



Q. 경기 수원시 정 선거구의 더불어민주당 차기 총선 후보로 다음 중 누가 더 낫다고 생각하십니까?

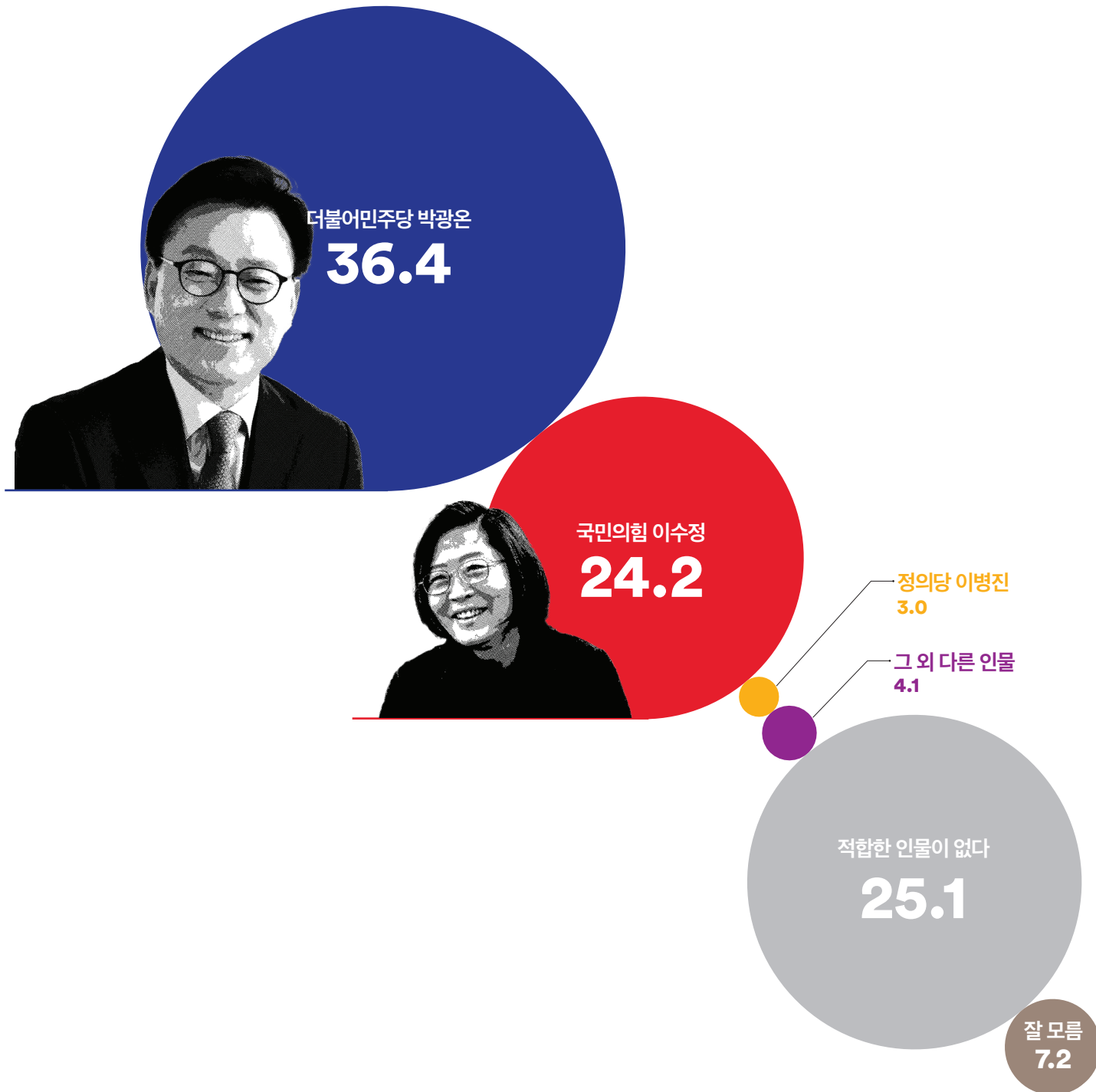


모든 권역, 연령대, 성별에서 '박광온 의원'이 앞서거나 우세 (두 후보간 격차 14.3%p)  
 더불어민주당 지지층에서는 '박광온' 39.0% vs '김준혁' 21.9% (격차 17.1%p),  
 국민의힘 지지층에서는 '박광온' 17.6% vs '김준혁' 7.1% (격차 10.5%p)  
 적극 투표층에서는 '박광온' 31.0% vs '김준혁' 14.7% (격차 16.3%p)

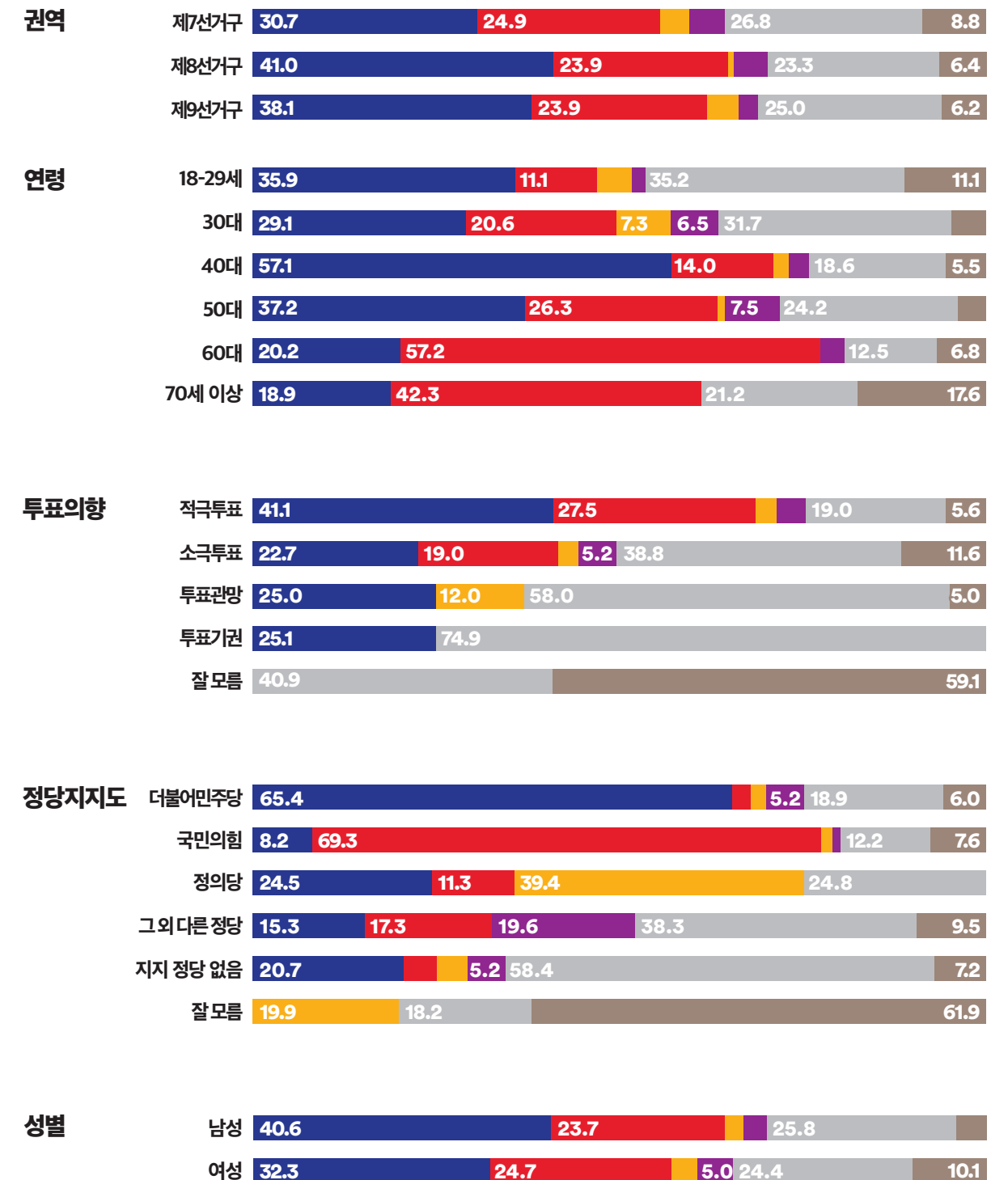


박광온 김준혁 그 외 다른 인물  
적합한 인물이 없다 모르겠다

Q. 만약 다음 인물들이 맞붙는다면, 누구에게 투표하시겠습니까?



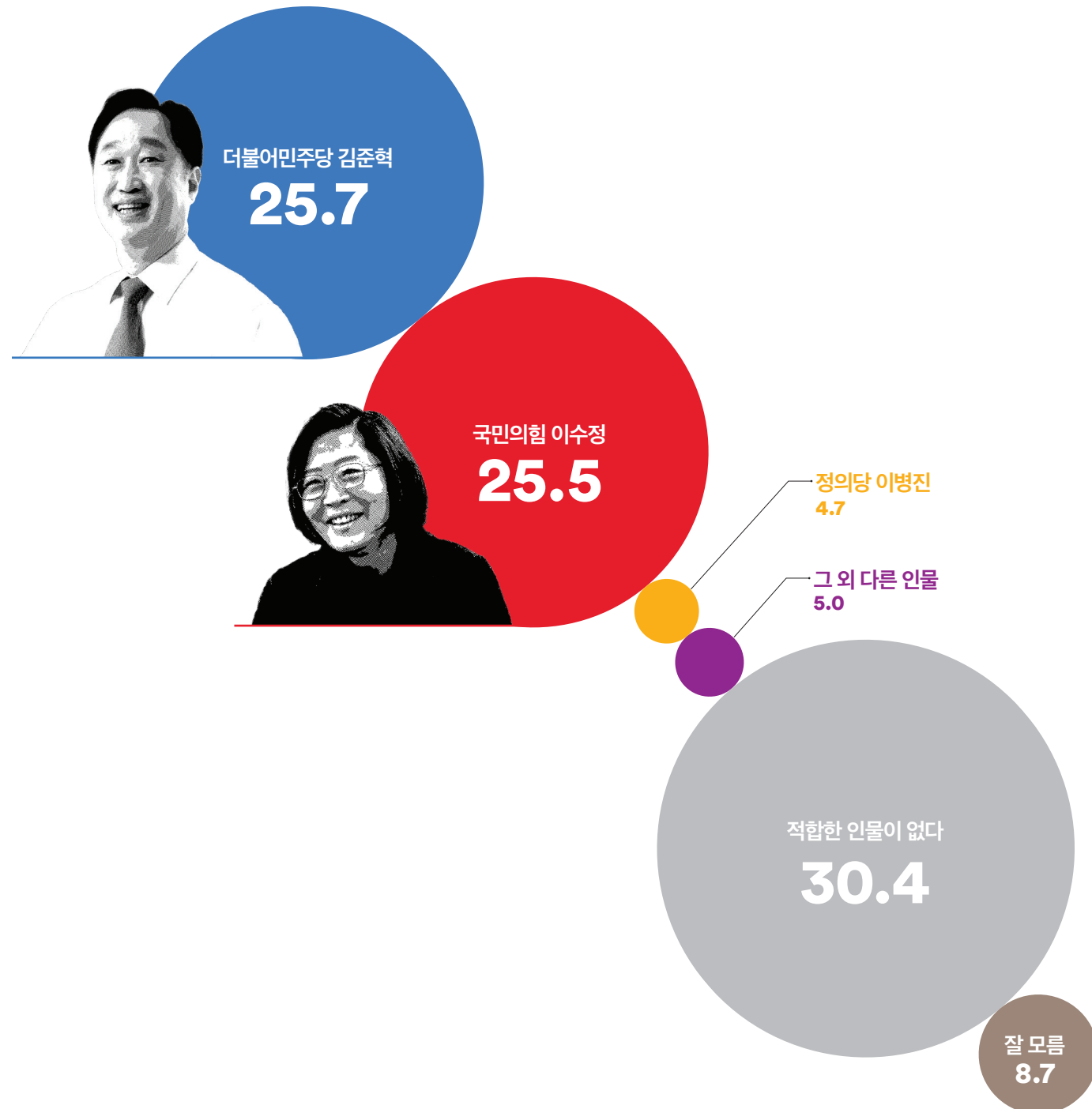
‘더불어민주당 박광온’이 가상대결에서 승리 (격차 12.2%p)  
모든 권역, 모든 성별에서 ‘더불어민주당 박광온’이 앞서거나 우세  
50대 이하에서는 ‘더불어민주당 박광온’, 60대 이상에서는 ‘국민의힘 이수정’이 앞서거나 우세  
적극 투표층에서는 ‘더불어민주당 박광온’ 41.1% vs ‘국민의힘 이수정’ 27.5% (격차 13.6%p)



더불어민주당 박광온 국민의힘 이수정 정의당 이병진  
그 외 다른 인물 적합한 인물이 없다 모르겠다



Q. 만약 다음 인물들이 맞붙는다면, 누구에게 투표하시겠습니까?

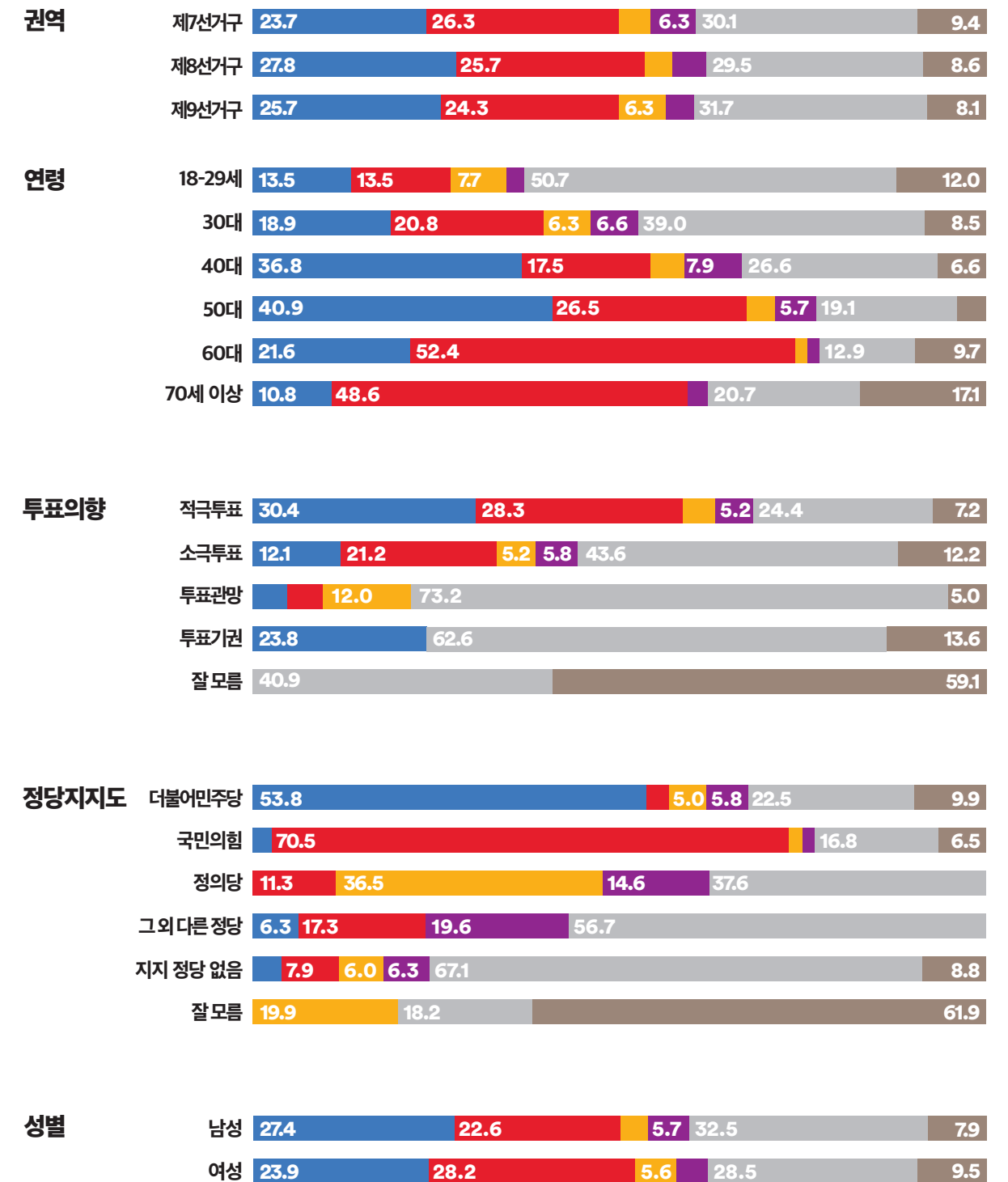


‘더불어민주당 김준혁’과 ‘국민의힘 이수정’이 박빙 (격차 0.2%p).

제7선거구에서는 ‘국민의힘 이수정’이, 제8·9선거구에서는 ‘더불어민주당 김준혁’이 앞섰  
더불어민주당 지지층에서는 ‘더불어민주당 김준혁’ 53.8% vs ‘국민의힘 이수정’ 3.0% (격차 50.8%p)

국민의힘 지지층에서는 ‘더불어민주당 김준혁’ 27% vs ‘국민의힘 이수정’ 70.5% (격차 67.8%p)

적극 투표층에서는 ‘더불어민주당 김준혁’ 30.4% vs ‘국민의힘 이수정’ 28.3% (격차 2.1%p)



■ 더불어민주당 김준혁
 ■ 국민의힘 이수정
 ■ 정의당 이병진
 ■ 그 외 다른 인물
 ■ 적합한 인물이 없다
 ■ 모르겠다

WWW.  
FLOWERRESEARCH.  
COM

---

여론조사꽃  
대전 유성구 을  
경기 수원시 정  
총선 특집조사  
보고서

---

DR\_202312\_07

---

여론조사꽃

대한민국 마음의 지도를 그린다