

여론조사꽃

경기 광명시 을

부산 북구·강서구 갑

총선 특집조사

보고서

CATI

조사기간: 2024년 1월 3일 ~ 1월 4일

여론조사꽃

경기 광명시 을

총선 특집조사

보고서

CATI

이념성향별 응답자 비율

CATI 32.2 35.1 18.9 13.8

● 진보 ● 중도 ● 보수 ● 잘모름

CATI 조사개요

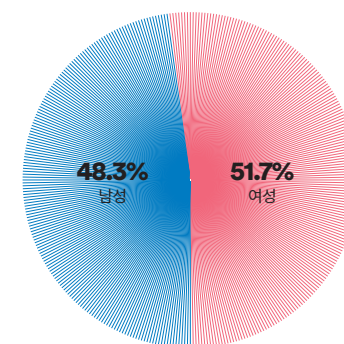
모 집 단	경기도 광명시 을 선거구 거주 만18세 이상 남녀
표본크기	513명
표본오차	±4.3%포인트(95% 신뢰수준)
표집방법	성별, 연령대별, 권역별 비례할당 후 무작위추출
조사방법	통신3사(전체 14,881개 / SKT: 7,500, KT: 4,489, LGU+: 2,892)제공 무선가상번호 활용 CATI 전화면접조사
가중방법	행정안전부 2023년 11월 30일 기준 성별, 연령대별, 권역별 인구 기준 가중치 산출(셀가중)
응답률	11.4% [총 통화시도 4,504명]
조사기간	2024년 01월 03일 ~ 01월 04일(2일간)
조사기관	(주)여론조사꽃

본 조사 결과의 저작권은 (주)여론조사꽃에 있습니다. 무단 복제, 배포, 수정은 불가하며, 보도, 연구, 교육 등
정당한 범위 안에서 공익적 목적을 위해 (주)여론조사꽃의 자료를 인용할 경우 출처에 대한 명기와 함께
선거여론조사기준 제18조제3항에 따라 '조사의뢰자', '선거여론조사기관', '조사일자', '조사방법',
'그 밖의 사항은 중앙선거여론조사심의위원회 홈페이지 참조'를 반드시 준수하여 인용해 주시기 바랍니다.

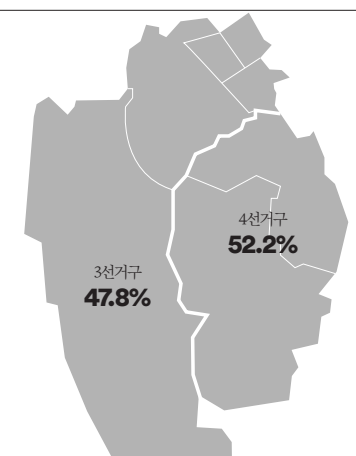
응답자 특성		조사완료 사례수(A)		가중값 적용 기준(B)		가중값배율 (B/A)
		사례수(명)	비율(%)	사례수(명)	비율(%)	
전체		513	100.0%	513	100.0%	1.00
성별	남성	248	48.3	248	48.3	1.00
	여성	265	51.7	265	51.7	1.00
연령	만18~29세	85	16.6	86	16.8	1.01
	30대	83	16.2	81	15.8	0.98
	40대	96	18.7	102	19.9	1.06
	50대	108	21.1	105	20.5	0.97
	60대	82	16.0	81	15.8	0.99
	70세 이상	59	11.5	58	11.3	0.98
권역	광명 3선거구	245	47.8	249	48.5	1.02
	광명 4선거구	268	52.2	264	51.5	0.99

- 본 조사결과는 표본조사이므로 결괏값 해석 시, 표본오차를 반드시 고려해야 하며, 통계보정을 위해 행정안전부 주민등록인구통계를 기반으로 성·연령대·지역(권역)별 사후 가중함.
- 사례수가 30명 미만일 경우, 이상치(outlier) 변수의 분포에서 비정상적으로 분포를 벗어난 값의 영향을 크게 받을 수 있으므로 결과 해석에 유의해야 함.
- 결과값은 소수점 둘째 자리에서 반올림하여 첫째 자리까지 표기하였으며, 결과에 대한 단순 합산 시 반올림 오차(round-off error)가 발생하여 99.9% 또는 100.1%로 나타날 수 있음.
- 정당지지도와 국정운영 평가는 제질문을 포함한 결과임.

성별

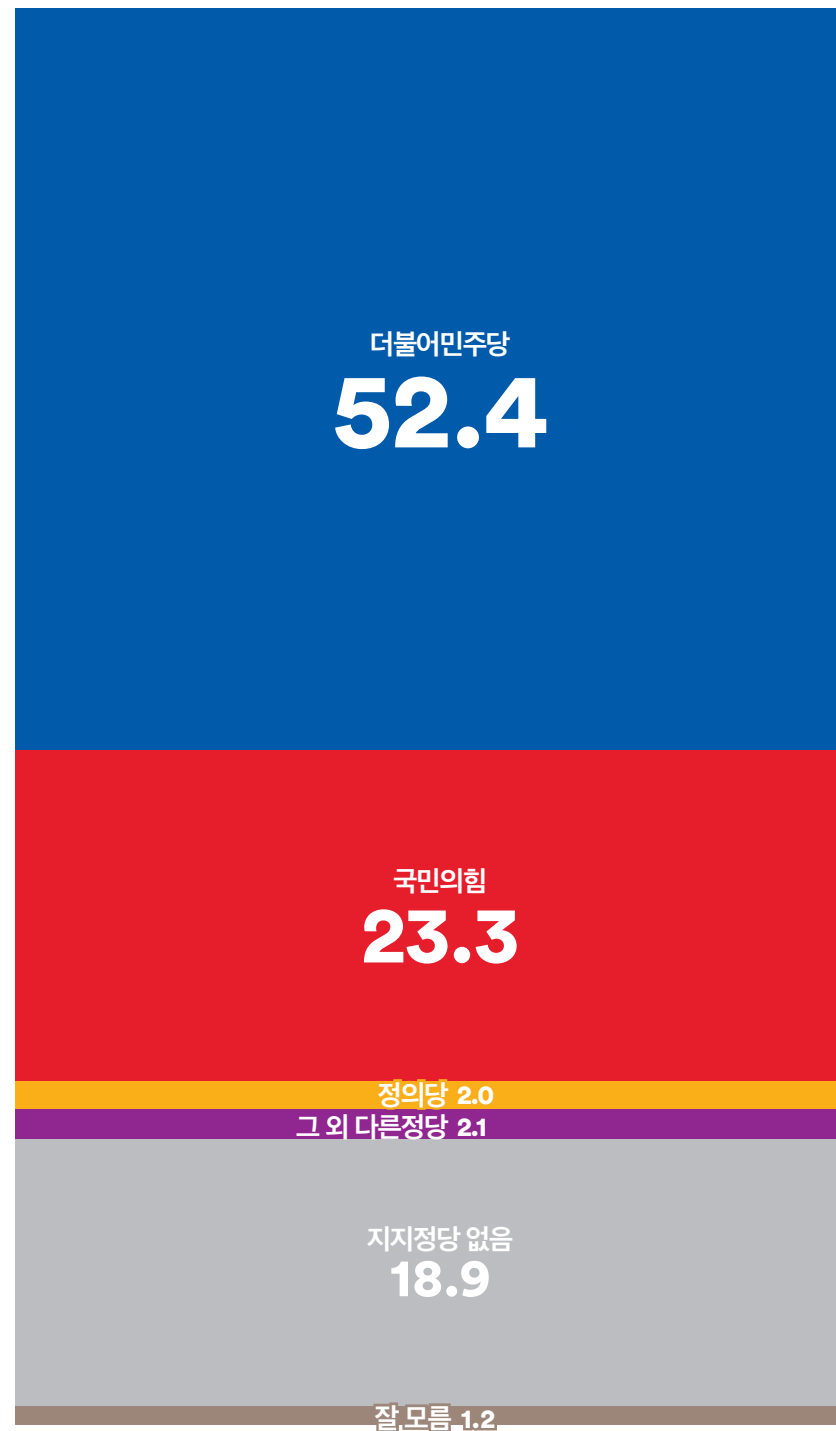


지역

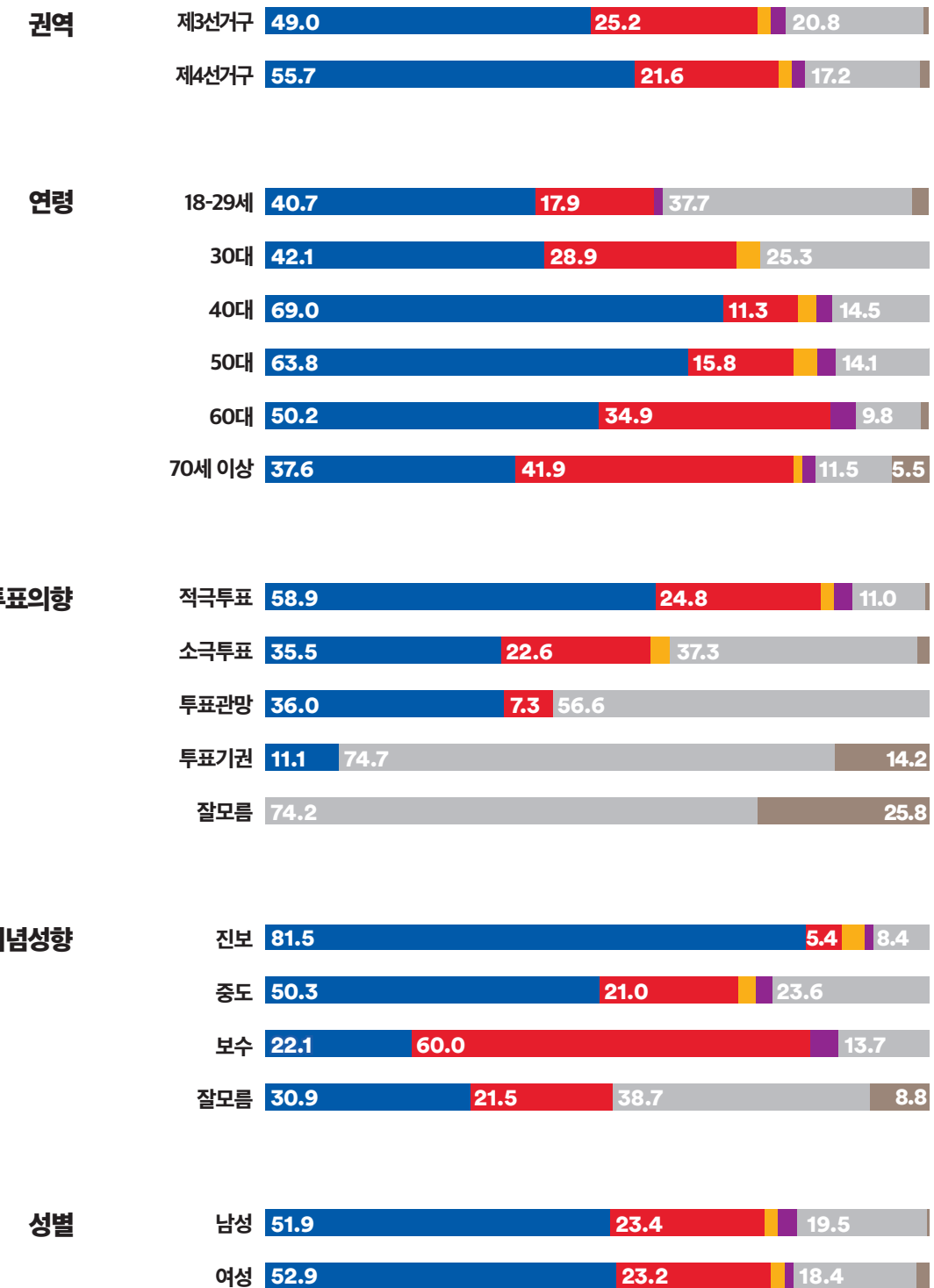


3선거구: 하안1동,하안2동,하안3동,하안4동,학온동
4선거구: 소하1동,소하2동,일직동

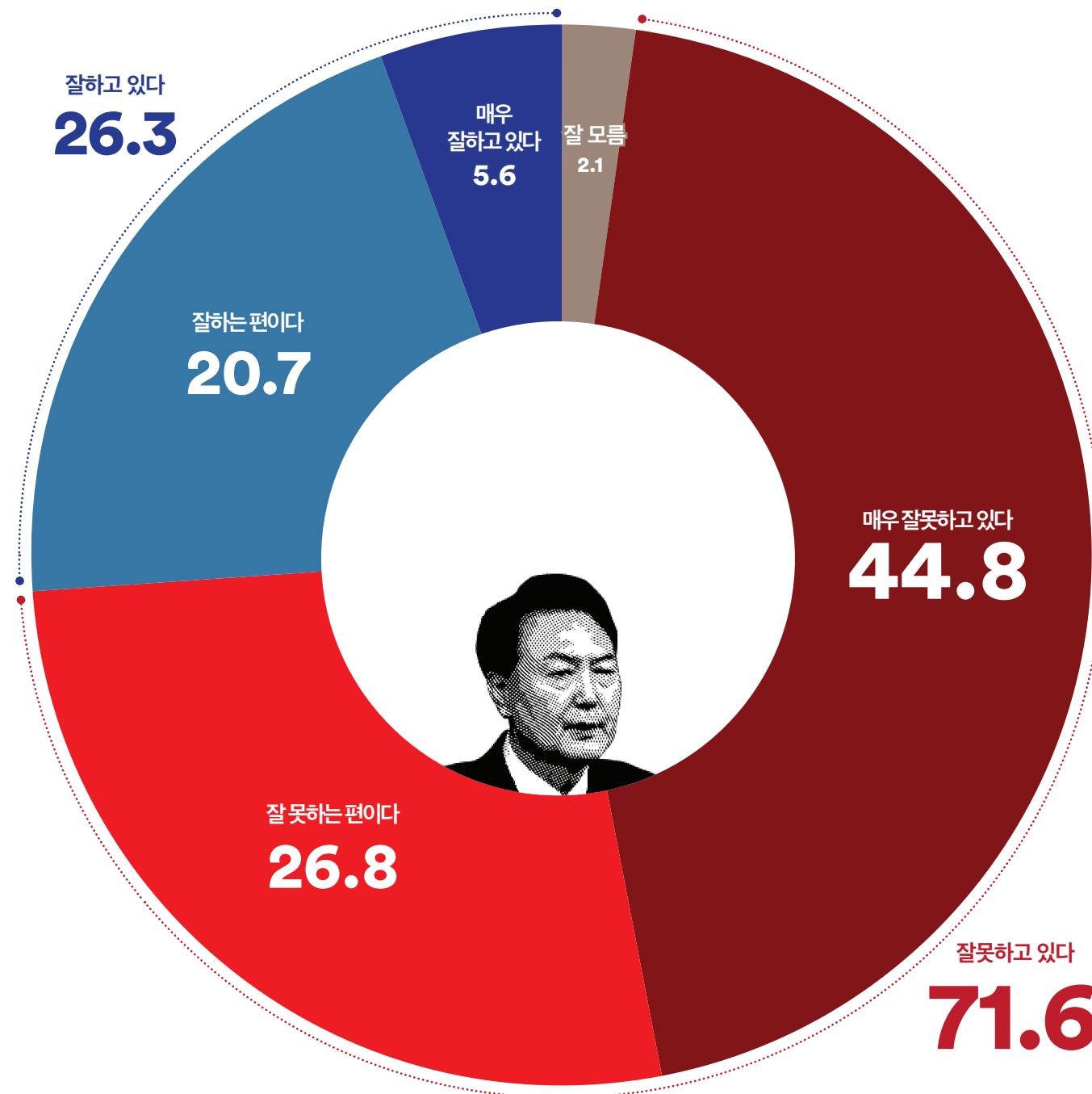
Q. 평소 지지하거나 조금이라도 더 호감이 가는 정당은 다음 중 어디입니까?



모든 권역에서 '더불어민주당' 우세 (격차 29.1%p)
모든 성별과 60대 이하에서는 '더불어민주당'이 앞서거나 우세, 70세 이상에서는 '국민의힘'이 앞섬
진보·중도층에서는 '더불어민주당' 우세, 보수층에서는 '국민의힘' 우세 (중도층 양당 간 격차 29.3%p)
적극 투표층에서는 '더불어민주당' 앞섬 (격차 34.1%p)

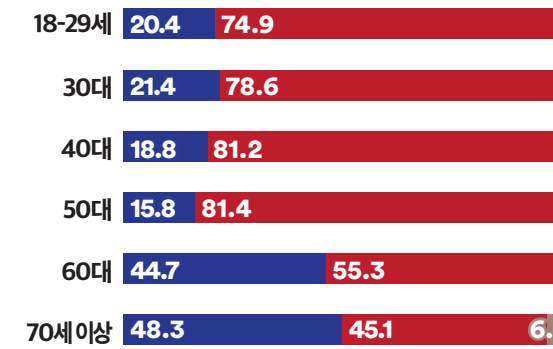


Q. 윤석열 대통령의 국정 운영에 대해 어떻게 평가하십니까?




경기 광명시 을 선거구의 모든 권역, 모든 성별에서 '부정' 평가 우세
진보·중도층은 '부정' 평가 우세, 보수층은 '긍정' 평가 앞섬 (중도층 격차 47.0%p)
적극 투표층에서도 '부정' 평가 우세 (격차 45.9%p)

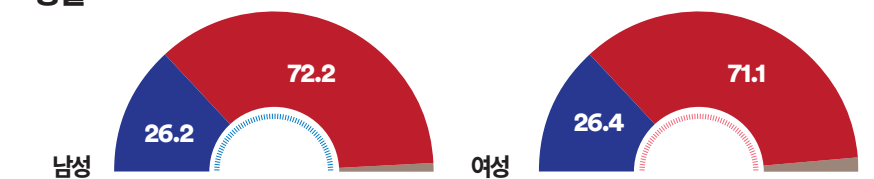
연령



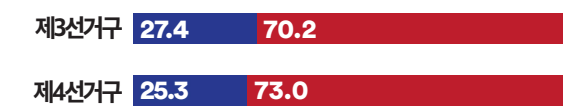
투표의향



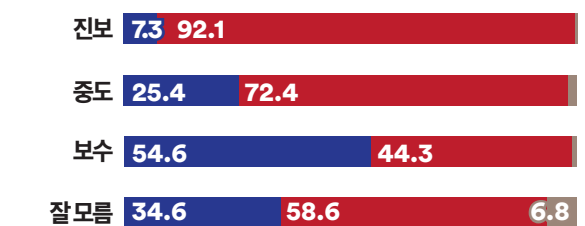
성별



권역

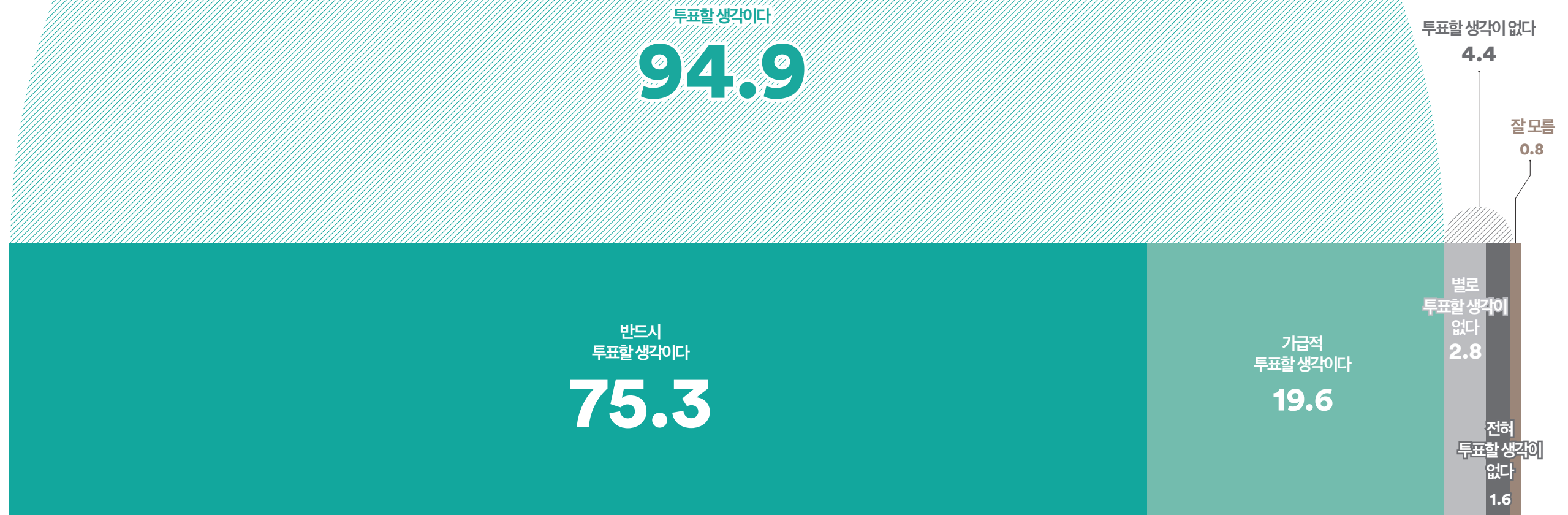


이념성향

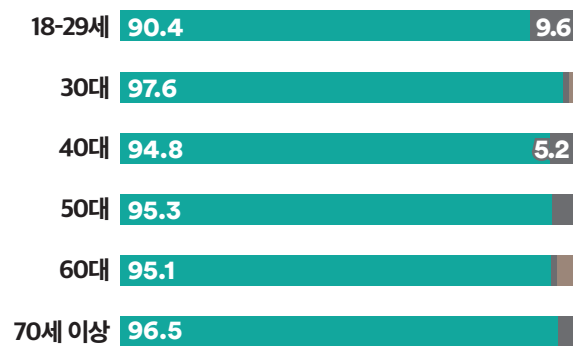


잘하고 있다 잘못하고 있다 모르겠다

Q. 오는 4월에 치러질 제22대 국회의원 선거에 투표하실 생각이십니까?



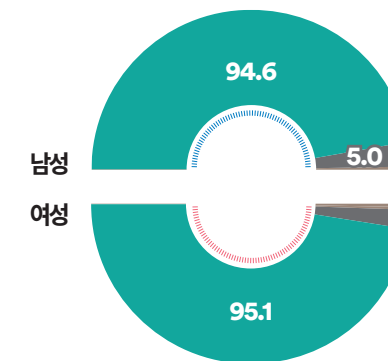
연령




권역



성별

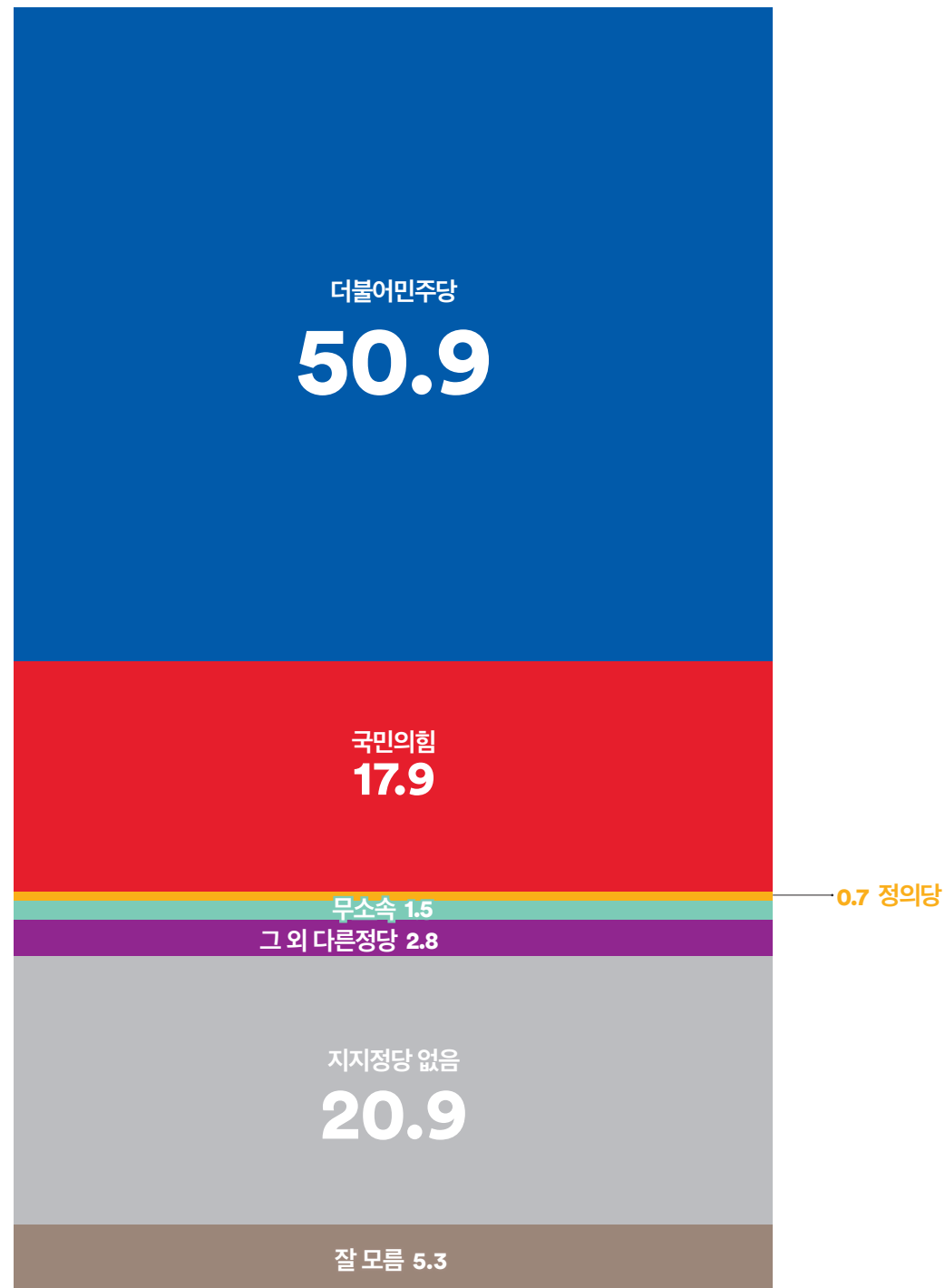


정당지지도

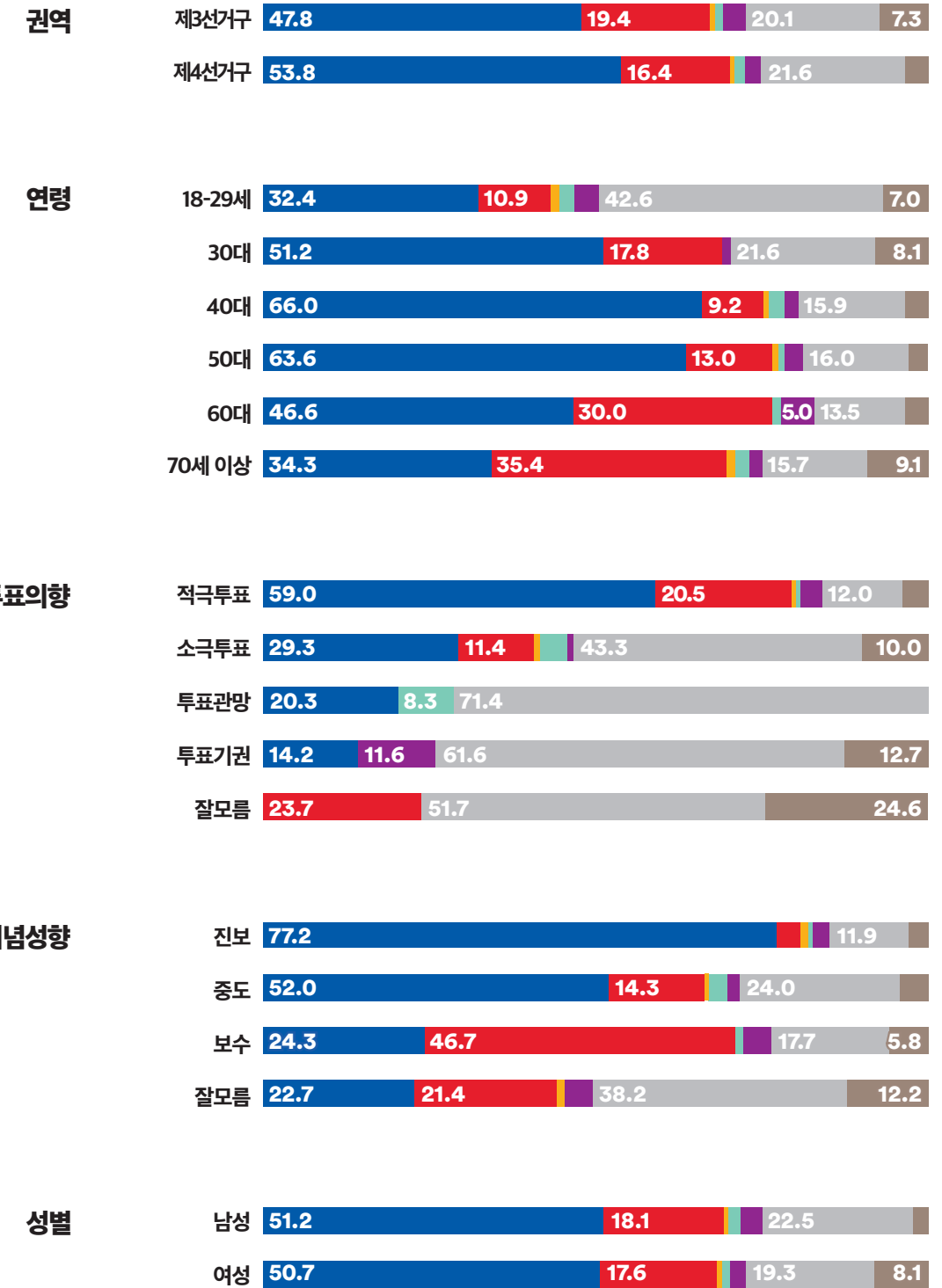


투표할 생각이다 투표할 생각이 없다 모르겠다

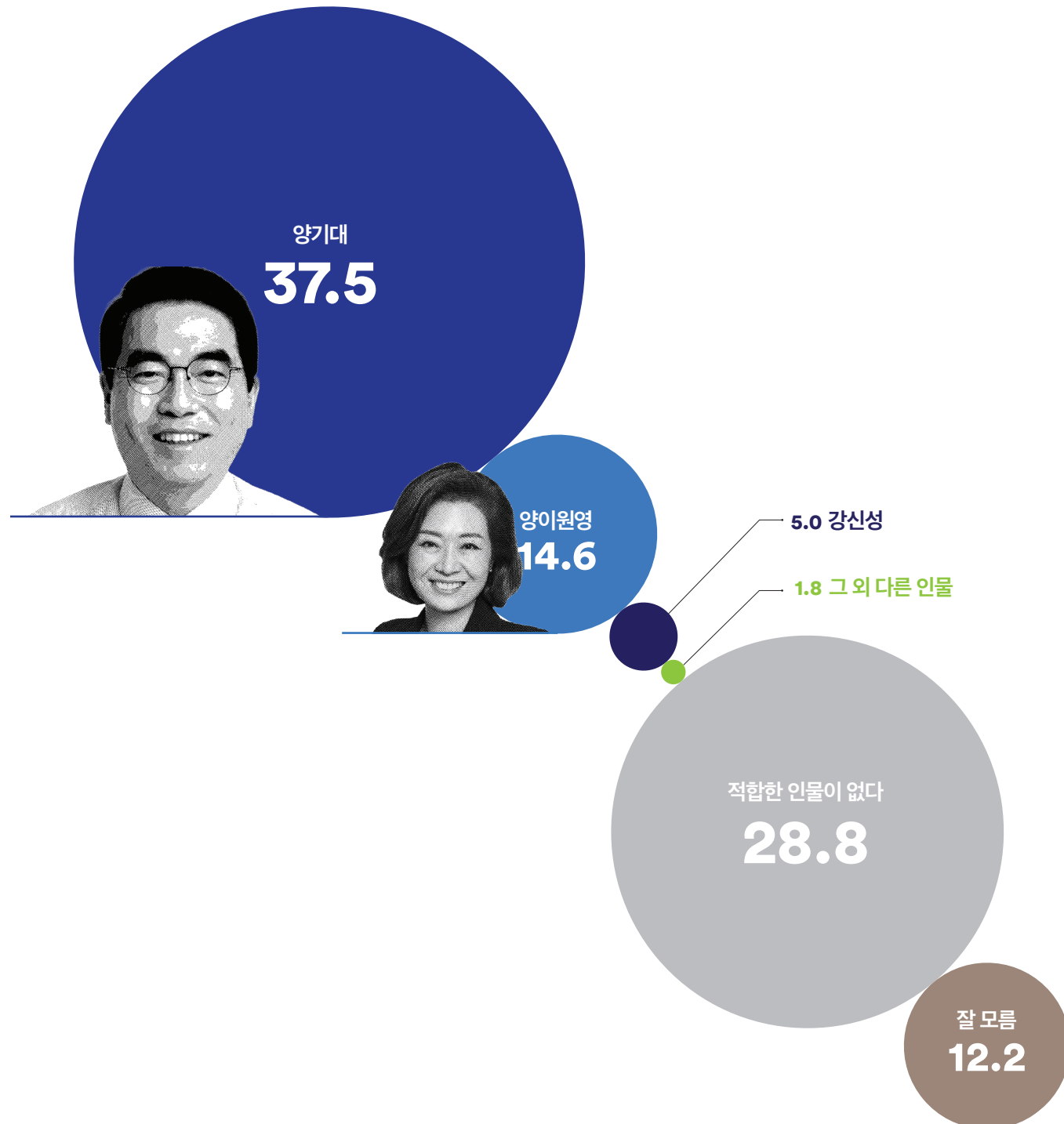
Q. 경기 광명시 을 선거구의 지역구 국회의원으로 어느 정당의 후보가 당선되어야 한다고 생각하십니까?



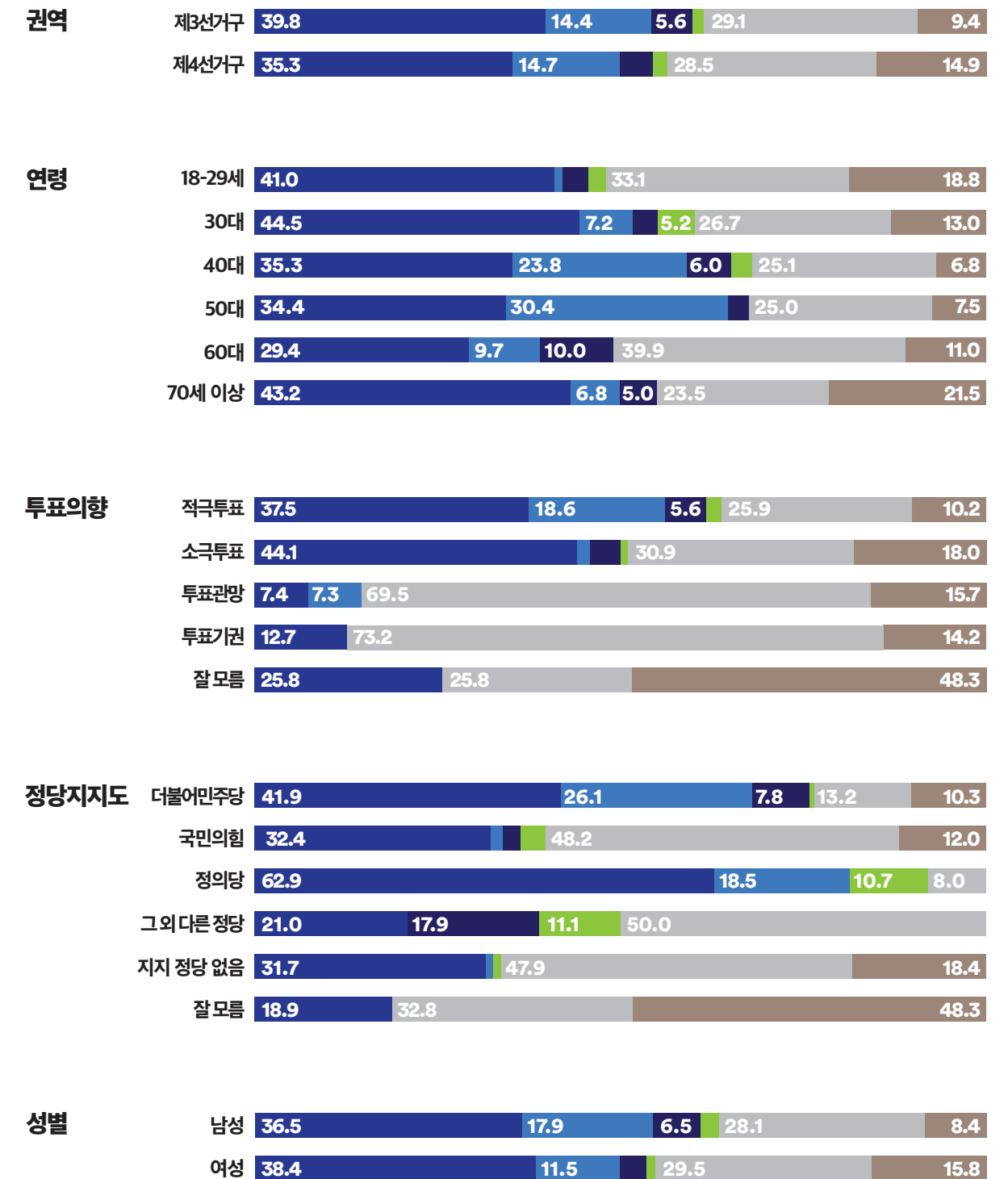
‘더불어민주당’ 후보와 ‘국민의힘’ 후보 간 격차 33.0%p, ‘더불어민주당’ 후보 우세
60대 이하 응답층에서는 ‘더불어민주당’ 후보가 앞서거나 우세, 70세 이상에서는 1.1%p차 박빙
진보·중도층에서는 ‘더불어민주당’ 후보, 보수층에서는 ‘국민의힘’ 후보 우세 (중도층 양당 후보 간 격차 37.7%p)
적극 투표층에서는 ‘더불어민주당’ 우세 (격차 38.5%p)



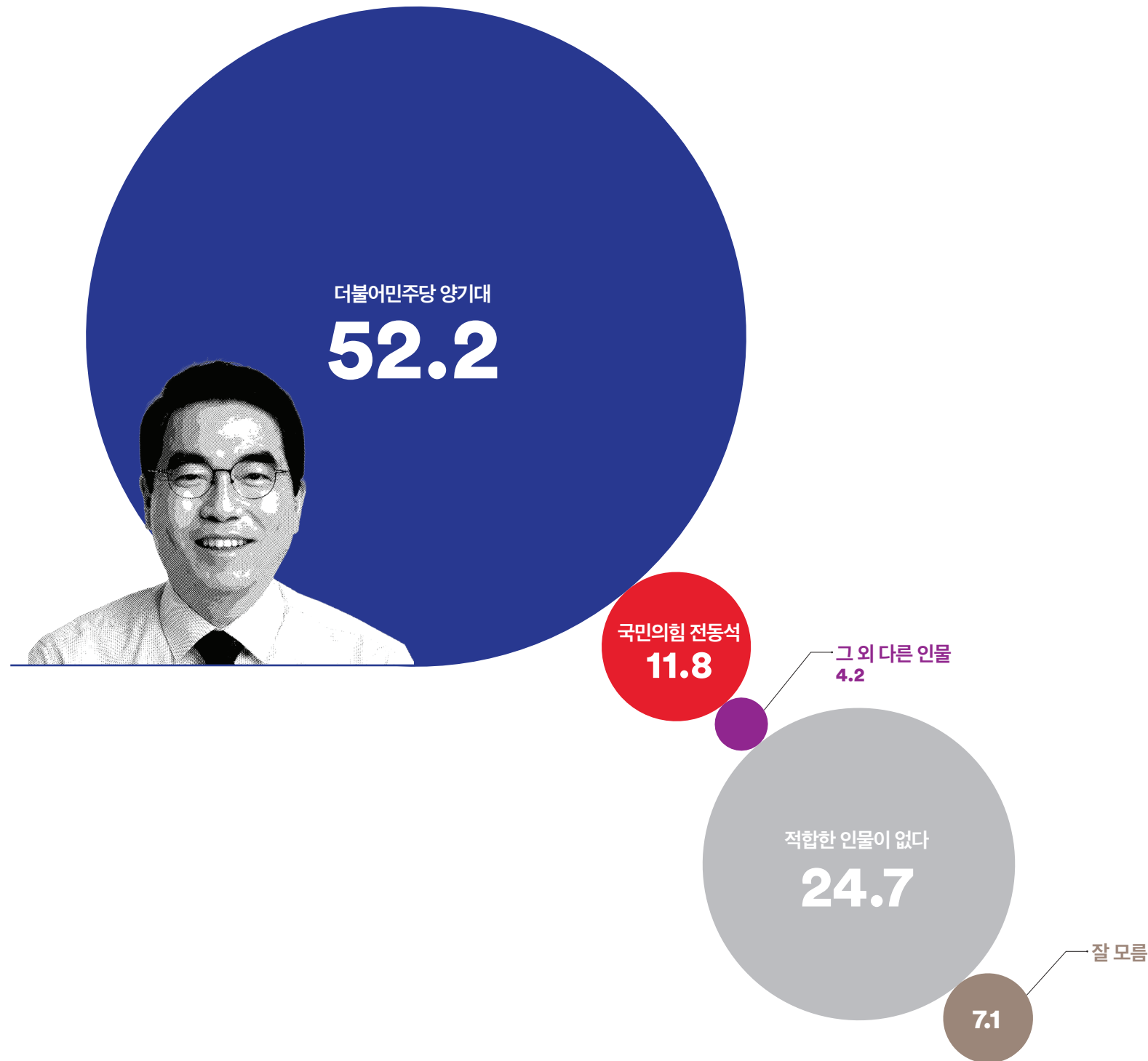
Q. 경기 광명시 을 선거구의 더불어민주당 차기 총선 후보로 다음 중 누가 더 낫다고 생각하십니까?



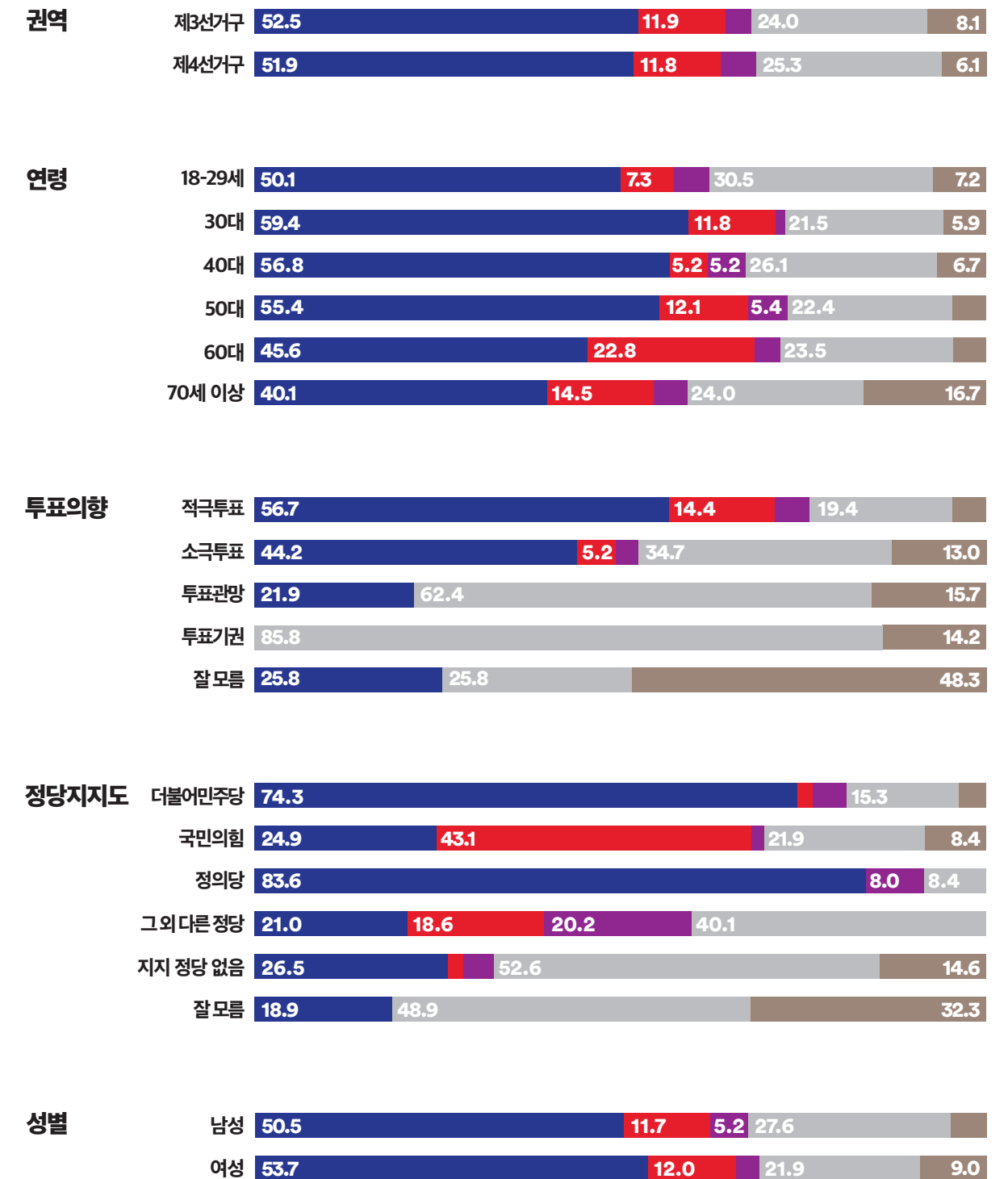
경기 광명시 을 모든 권역에서 모든 권역, 연령대, 성별에서 '양기대 의원'이 앞서거나 우세
 더불어민주당 지지층에서는 '양기대' 41.9% vs '양이원영' 26.1% (격차 15.8%p)
 국민의힘 지지층에서는 '양기대' 32.4% vs '양이원영' 1.6% (격차 30.8%p)
 적극 투표층에서는 '양기대' 37.5% vs '양이원영' 18.6% (격차 18.9%p)



Q. 만약 다음 인물들이 맞붙는다면, 누구에게 투표하시겠습니까?

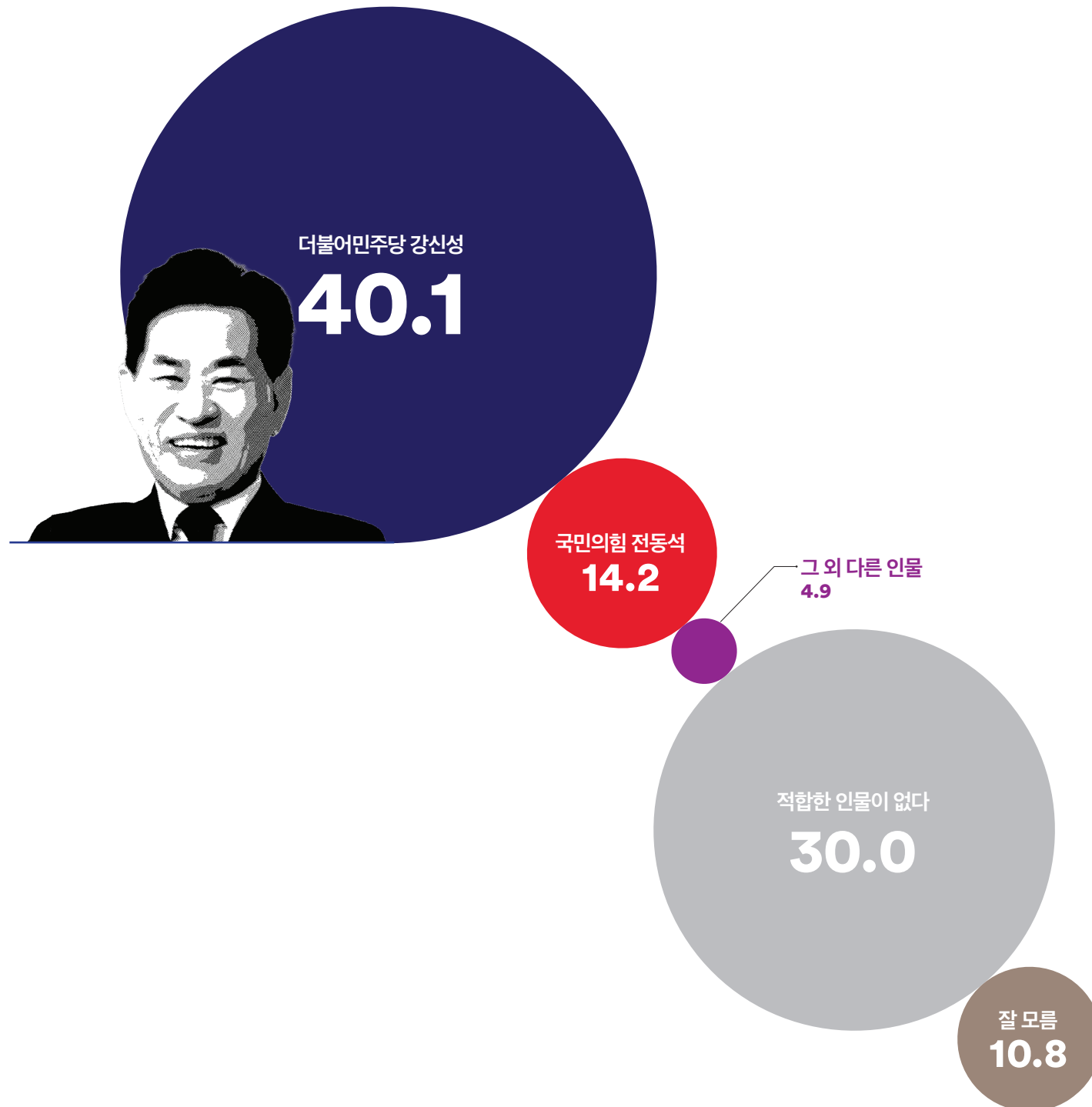


‘더불어민주당 양기대’가 가상대결에서 승리(격차 40.4%p)
모든 권역, 모든 성별과 연령대에서 ‘더불어민주당 양기대’가 우세
더불어민주당 지지층에서는 ‘더불어민주당 양기대’ 74.3% vs ‘국민의힘 전동석’ 2.0% (격차 72.3%p)
국민의힘 지지층에서는 ‘더불어민주당 양기대’ 24.9% vs ‘국민의힘 전동석’ 43.1% (격차 18.2%p)
적극 투표층에서는 ‘더불어민주당 양기대’ 56.7% vs ‘국민의힘 전동석’ 14.4% (격차 42.3%p)

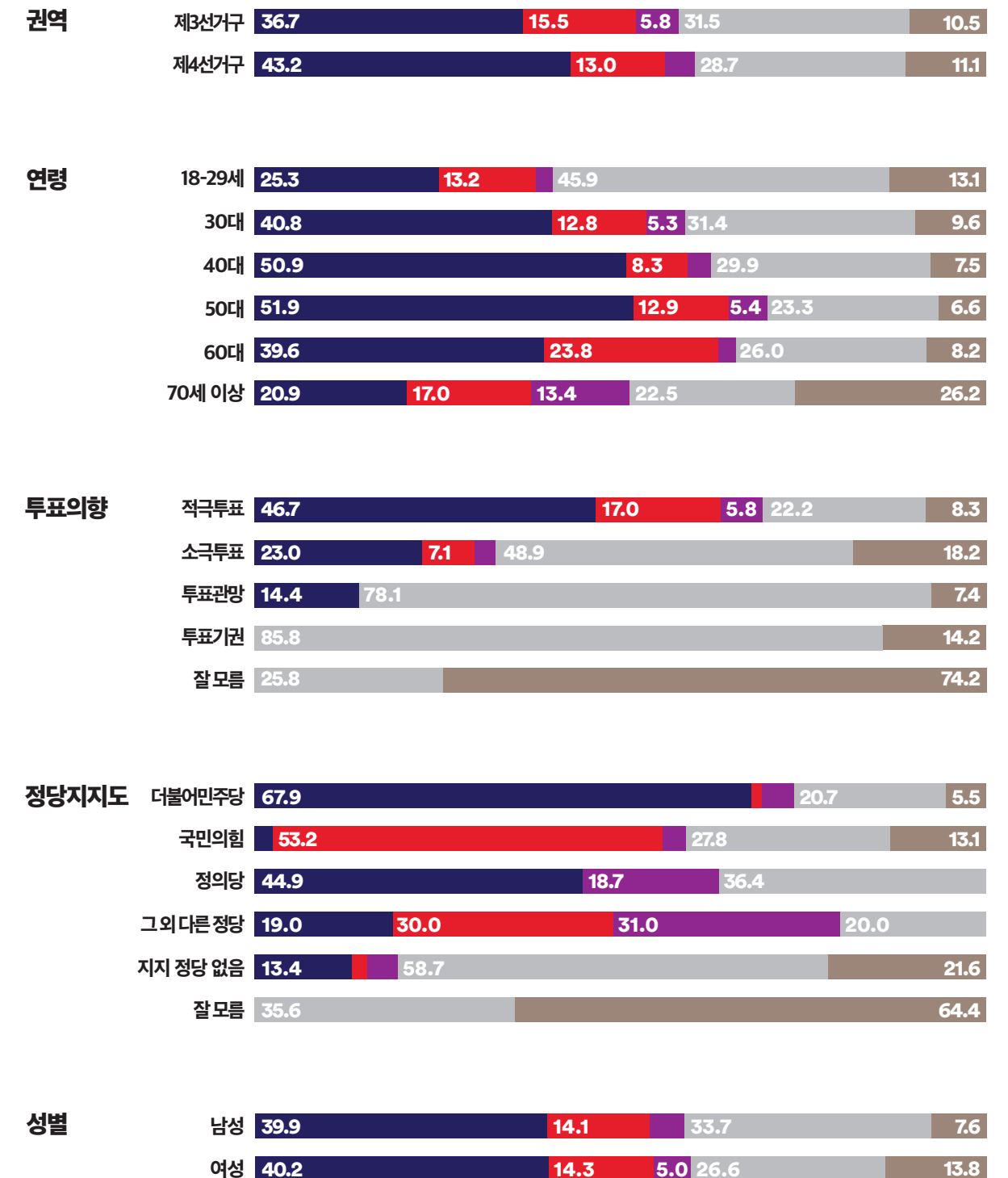


■ 더불어민주당 양기대
 ■ 국민의힘 전동석
 ■ 그 외 다른 인물
 ■ 적합한 인물이 없다
 ■ 모르겠다

Q. 만약 다음 인물들이 맞붙는다면, 누구에게 투표하시겠습니까?

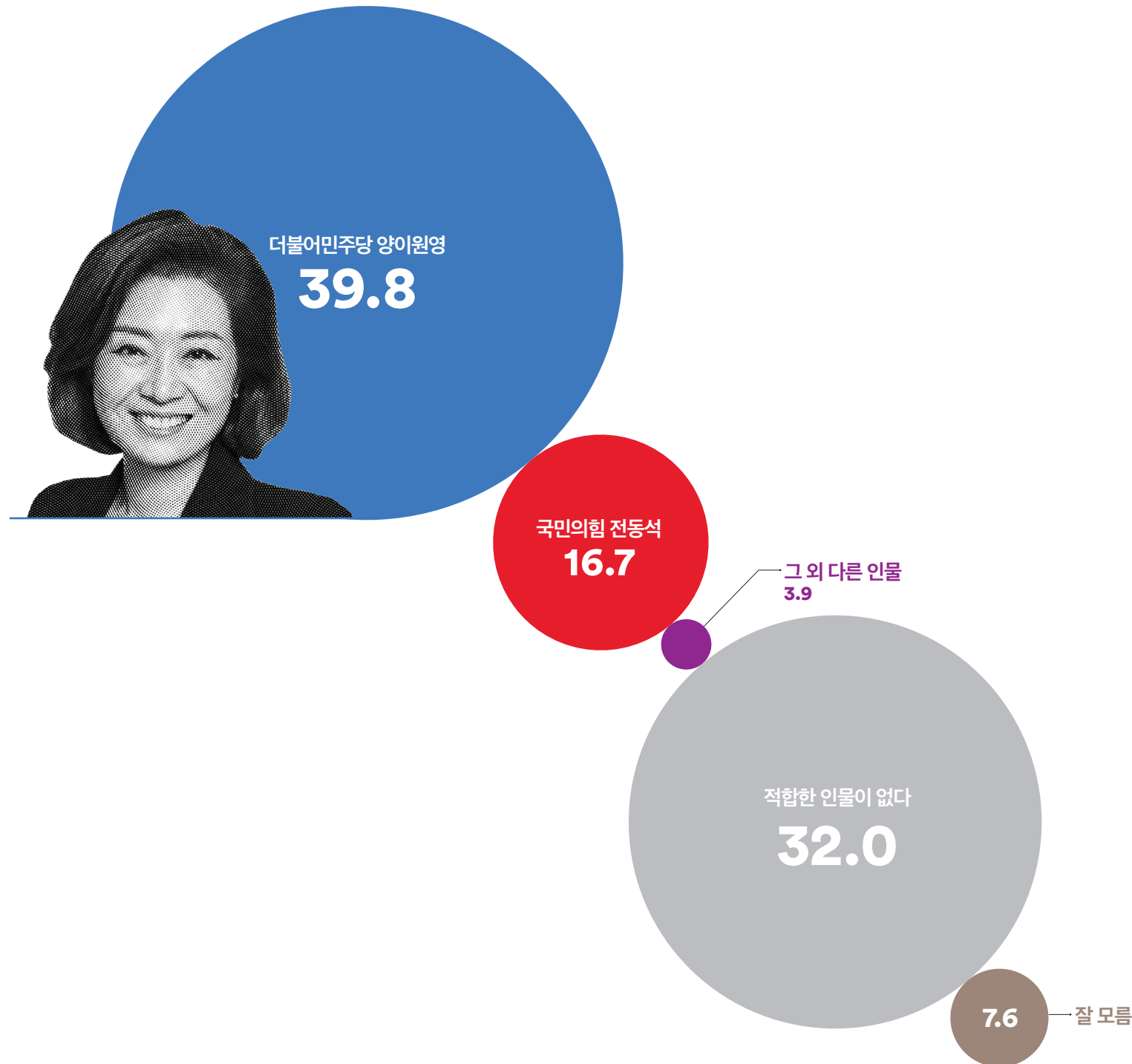


‘더불어민주당 강신성’이 가상대결에서 승리 (격차 25.9%p)
 모든 권역, 연령대, 성별에서 ‘더불어민주당 강신성’이 앞서거나 우세
 더불어민주당 지지층에서는 ‘더불어민주당 강신성’ 67.9% vs ‘국민의힘 전동석’ 1.5% (격차 66.4%p)
 국민의힘 지지층에서는 ‘더불어민주당 강신성’ 2.6% vs ‘국민의힘 전동석’ 53.2% (격차 50.6%p)
 적극 투표층에서는 ‘더불어민주당 강신성’ 46.7% vs ‘국민의힘 전동석’ 17.0% (격차 29.7%p)

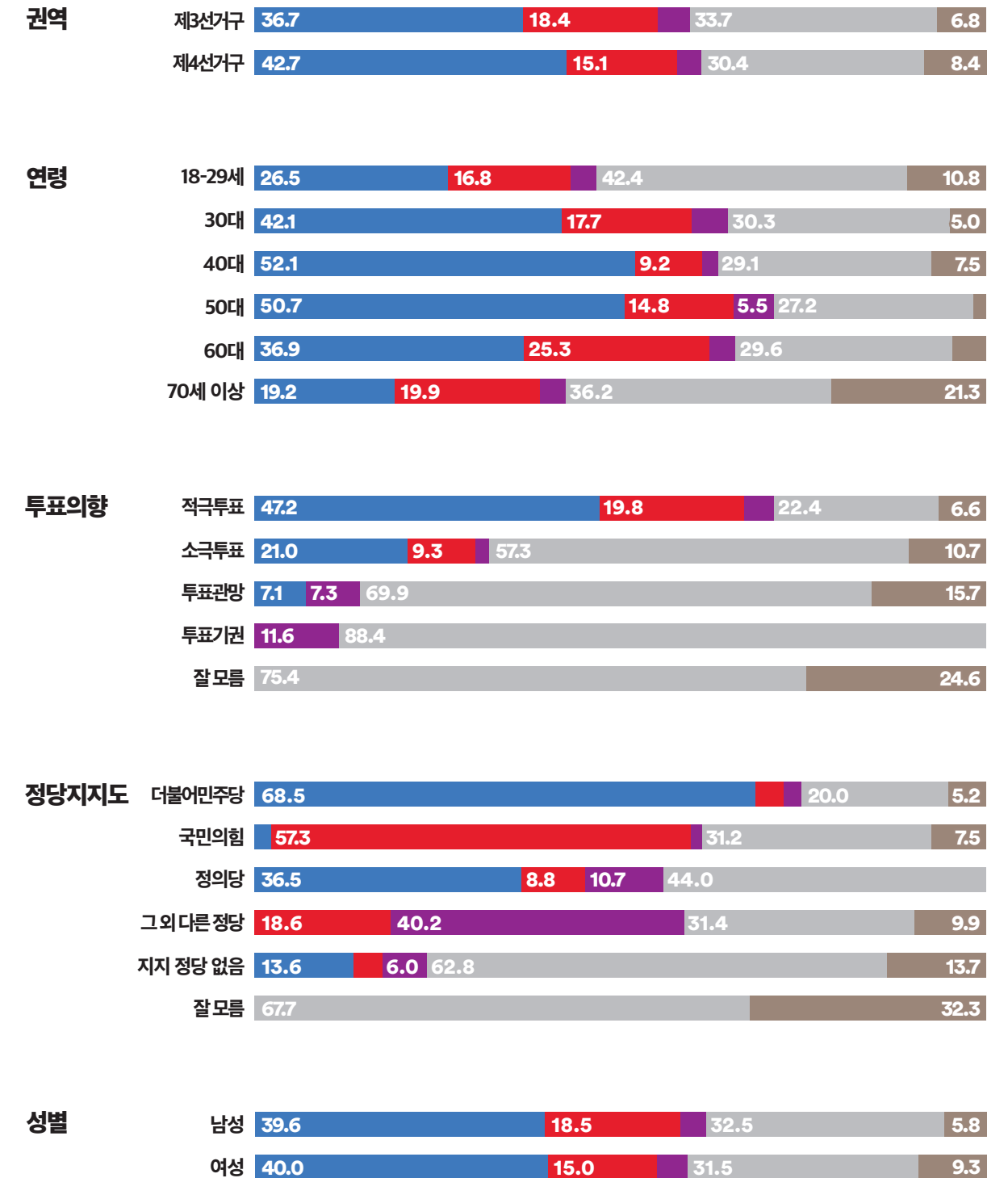


■ 더불어민주당 강신성
 ■ 국민의힘 전동석
 ■ 그 외 다른 인물
 ■ 적합한 인물이 없다
 ■ 모르겠다

Q. 만약 다음 인물들이 맞붙는다면, 누구에게 투표하시겠습니까?



‘더불어민주당 양이원영’이 가상대결에서 승리(격차 23.1%p)
모든 권역, 모든 성별에서 ‘더불어민주당 양이원영’이 우세
더불어민주당 지지층에서는 ‘더불어민주당 양이원영’ 68.5% vs ‘국민의힘 전동석’ 3.8% (격차 64.7%p)
국민의힘 지지층에서는 ‘더불어민주당 양이원영’ 2.4% vs ‘국민의힘 전동석’ 57.3% (격차 54.9%p)
적극 투표층에서는 ‘더불어민주당 양이원영’ 47.2% vs ‘국민의힘 전동석’ 19.8% (격차 27.4%p)



더불어민주당 양이원영 국민의힘 전동석
그 외 다른 인물 적합한 인물이 없다 모르겠다

부산
북구·강서구
갑

여론조사꽃

부산 북구·강서구 갑

총선 특집조사

보고서

CATI

이념성향별 응답자 비율



CATI 조사개요

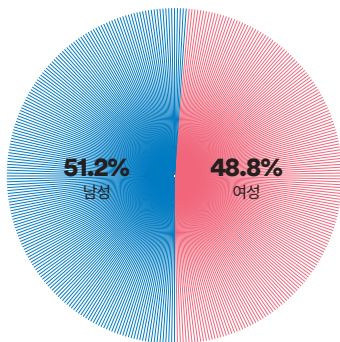
모 집 단	부산 북구·강서구 갑 선거구 거주 만18세 이상 남녀
표본크기	520명
표본오차	±4.3%포인트(95% 신뢰수준)
표집방법	성별, 연령대별, 권역별 비례할당 후 무작위추출
조사방법	통신3사(전체 15,000개 / SKT: 7,500, KT: 4,500, LGU+: 3,000)제공 무선가상번호 활용 CATI 전화면접조사
가중방법	행정안전부 2023년 11월 30일 기준 성별, 연령대별, 권역별 인구 기준 가중치 산출(셀가중)
응답률	14.1% [총 통화시도 3,688명]
조사기간	2024년 01월 03일 ~ 01월 04일(2일간)
조사기관	(주)여론조사꽃

본 조사 결과의 저작권은 ©여론조사꽃에 있습니다. 무단 복제, 배포, 수정은 불가하며, 보도, 연구, 교육 등
정당한 범위 안에서 공익적 목적을 위해 ©여론조사꽃의 자료를 인용할 경우 출처에 대한 명기와 함께
선거여론조사기준 제18조제3항에 따라 '조사의뢰자', '선거여론조사기관', '조사일자', '조사방법',
'그 밖의 사항은 중앙선거여론조사심의위원회 홈페이지 참조'를 반드시 준수하여 인용해 주시기 바랍니다.

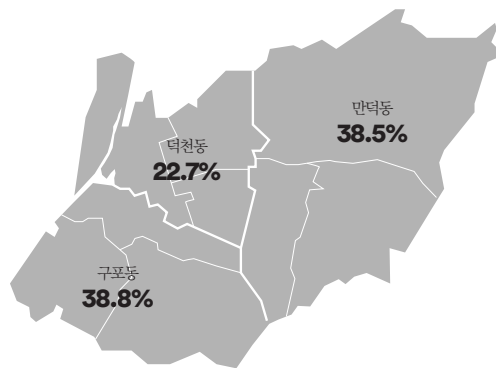
응답자 특성			조사완료 사례수(A)		가중값 적용 기준(B)		가중값배율 (B/A)
			사례수(명)	비율(%)	사례수(명)	비율(%)	
	전체		520	100.0%	520	100.0%	1.00
성별	남성	266	51.2	258	49.6	0.97	
	여성	254	48.8	262	50.4	1.03	
연령	만18~29세	73	14.0	72	13.8	0.99	
	30대	72	13.8	72	13.8	1.00	
	40대	80	15.4	75	14.4	0.94	
	50대	100	19.2	99	19.0	0.99	
	60대	113	21.7	119	22.9	1.05	
	70세 이상	82	15.8	83	16.0	1.01	
권역	구포동	202	38.8	200	38.5	0.99	
	덕천동	118	22.7	120	23.1	1.02	
	만덕동	200	38.5	200	38.5	1.00	

- 본 조사결과는 표본조사이므로 결맞값 해석 시, 표본오차를 반드시 고려해야 하며, 통계보정을 위해 행정안전부 주민등록인구통계를 기반으로 성·연령대·지역(권역)별 사후 가중함.
- 사례수가 30명 미만일 경우, 이상치(outlier: 변수의 분포에서 비정상적으로 분포를 벗어난 값)의 영향을 크게 받을 수 있으므로 결과 해석에 유의해야 함.
- 결과값은 소수점 둘째 자리에서 반올림하여 첫째 자리까지 표기하였으며, 결과에 대한 단순 합산 시 반올림 오차(round-off error)가 발생하여 99.9% 또는 100.1%로 나타날 수 있음.
- 정당지지도와 국정운영 평가는 질문문을 포함한 결과임.

성별



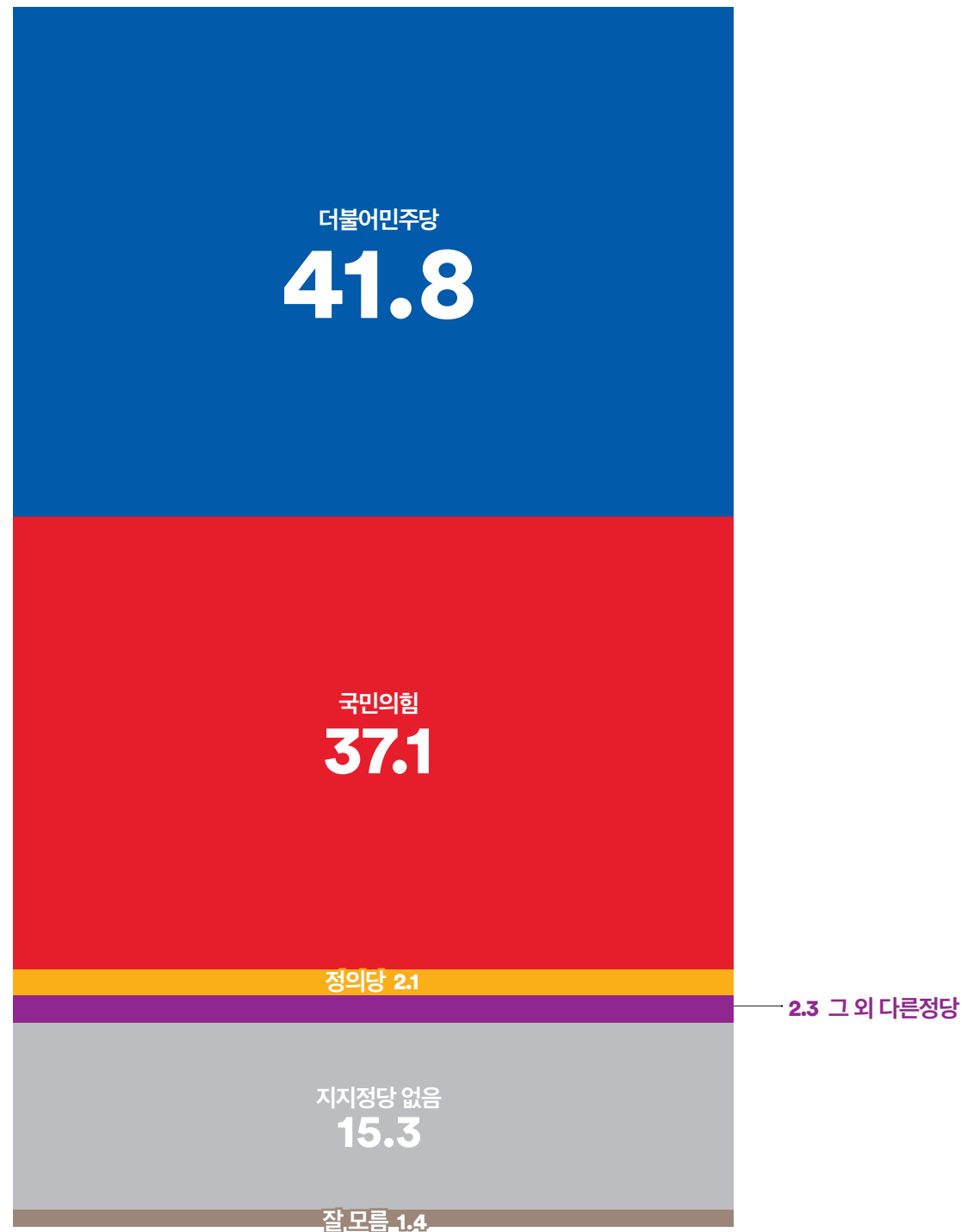
지역



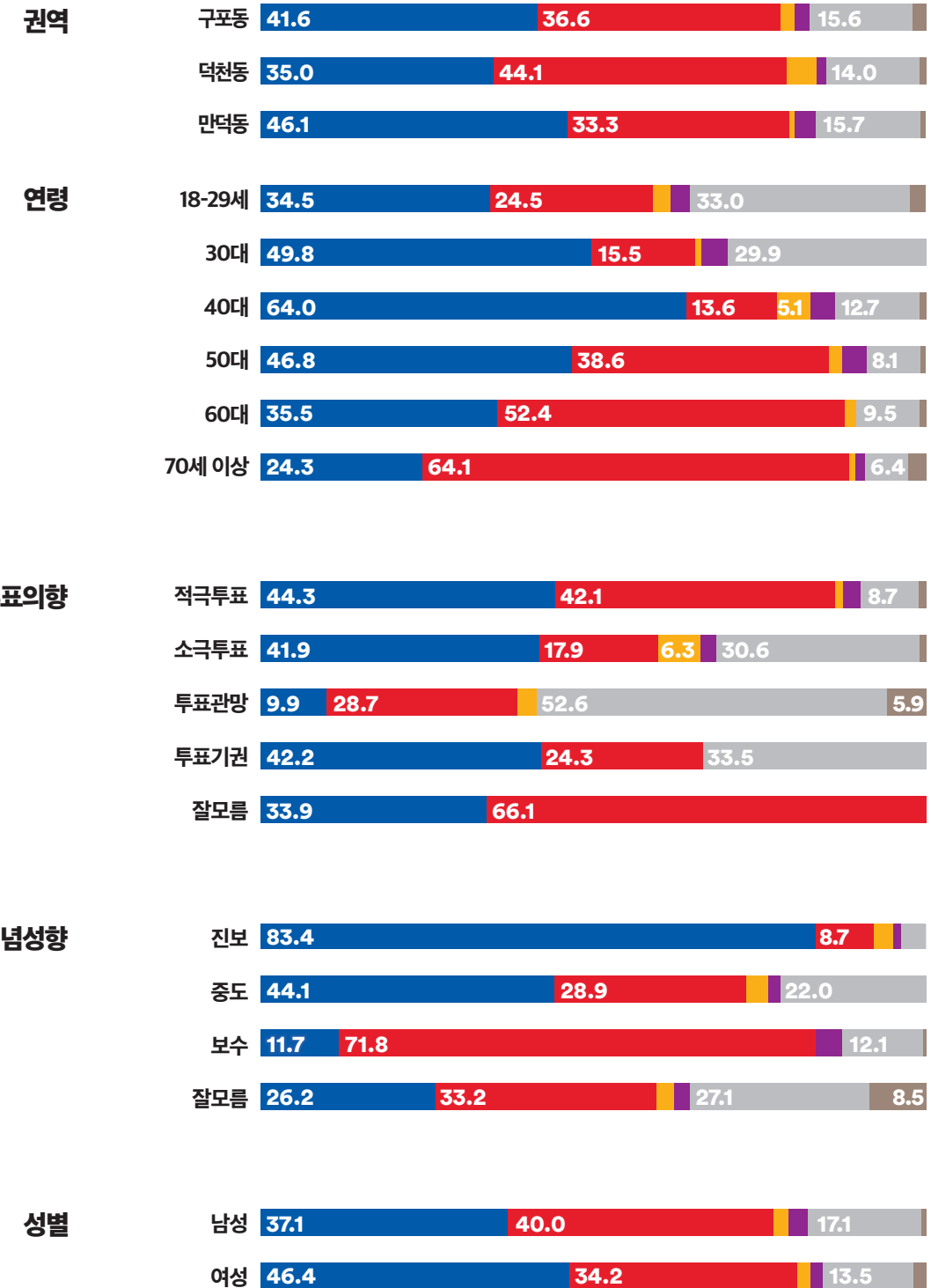
구포동: 구포1동, 구포2동, 구포3동
덕천동: 덕천1동, 덕천2동, 덕천3동
만덕동: 만덕1동, 만덕2동, 만덕3동

WWW.
FLOWERRESEARCH.
COM

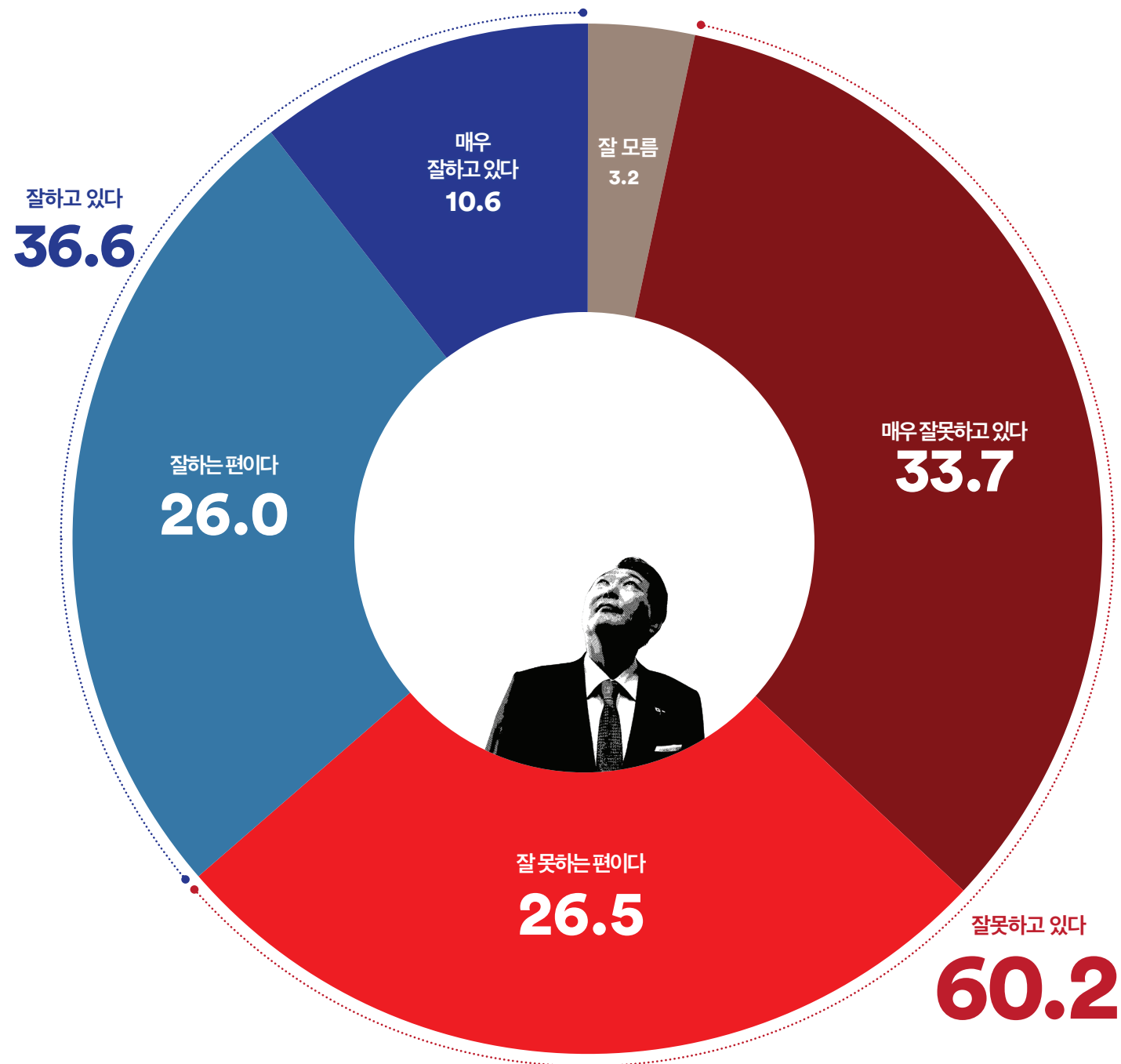
Q. 평소 지지하거나 조금이라도 더 호감이 가는 정당은 다음 중 어디입니까?



‘더불어민주당’ 41.8%, ‘국민의힘’ 37.1%, 격차 4.7%p로, ‘더불어민주당’이 앞섰
구포동·만덕동에서는 ‘더불어민주당’이, 덕천동에서는 ‘국민의힘’이 앞섰
여성층과 50대 이하 응답층에서는 ‘더불어민주당’, 남성층과 60대 이상 응답층에서는 ‘국민의힘’ 앞서거나 우세
적극 투표층에서는 ‘더불어민주당’이 소폭 앞섰(격차 22%p)

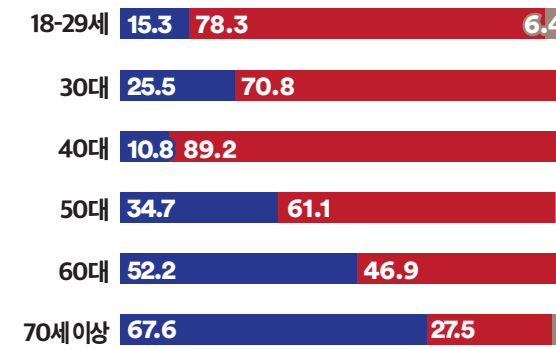


Q. 윤석열 대통령의 국정 운영에 대해 어떻게 평가하십니까?

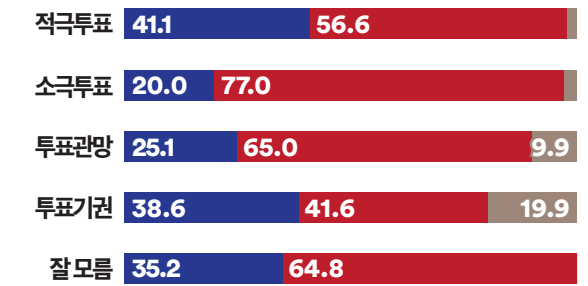


부산 북구·강서구 갑 선거구의 모든 권역에서 '부정' 평가가 앞서거나 우세
진보·중도층은 '부정' 평가 우세, 보수층은 '긍정' 평가 우세 (중도층 격차 29.9%p)
적극 투표층에서도 '부정' 평가 우세 (격차 15.5%p)

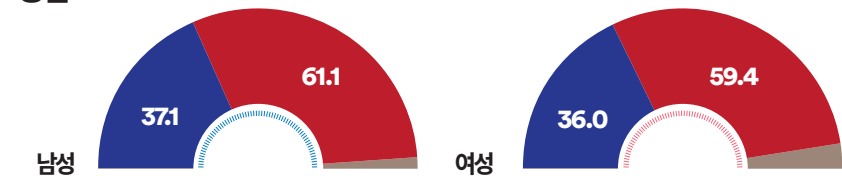
연령



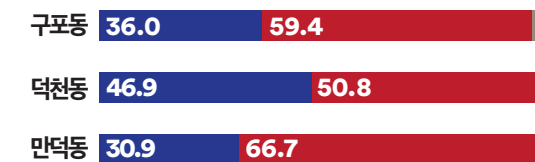
투표의향



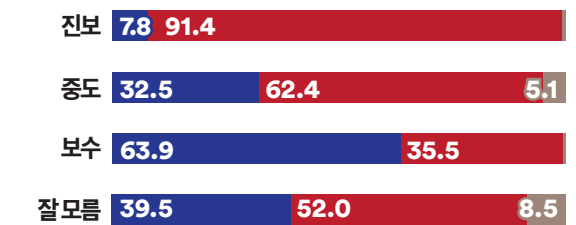
성별



권역



이념성향

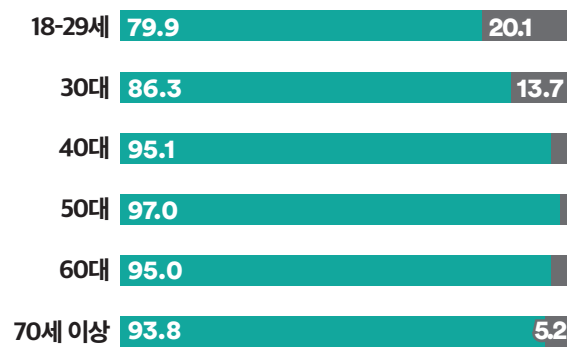


잘하고 있다 잘못하고 있다 모르겠다

Q. 오는 4월에 치러질 제22대 국회의원 선거에 투표하실 생각이십니까?



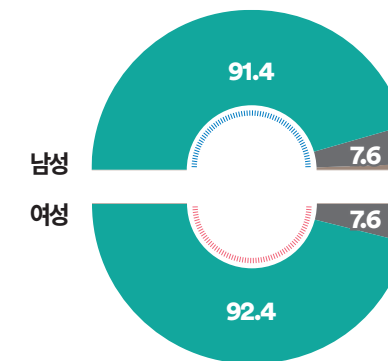
연령



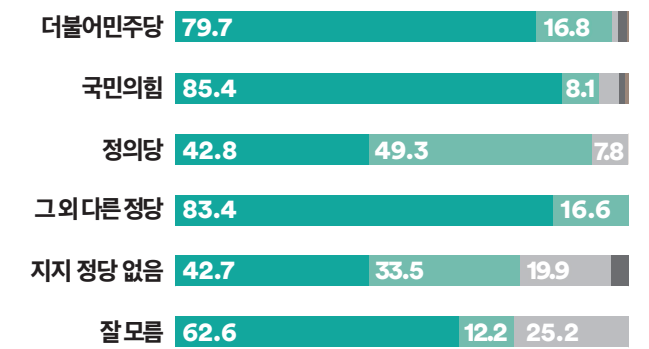
권역



성별

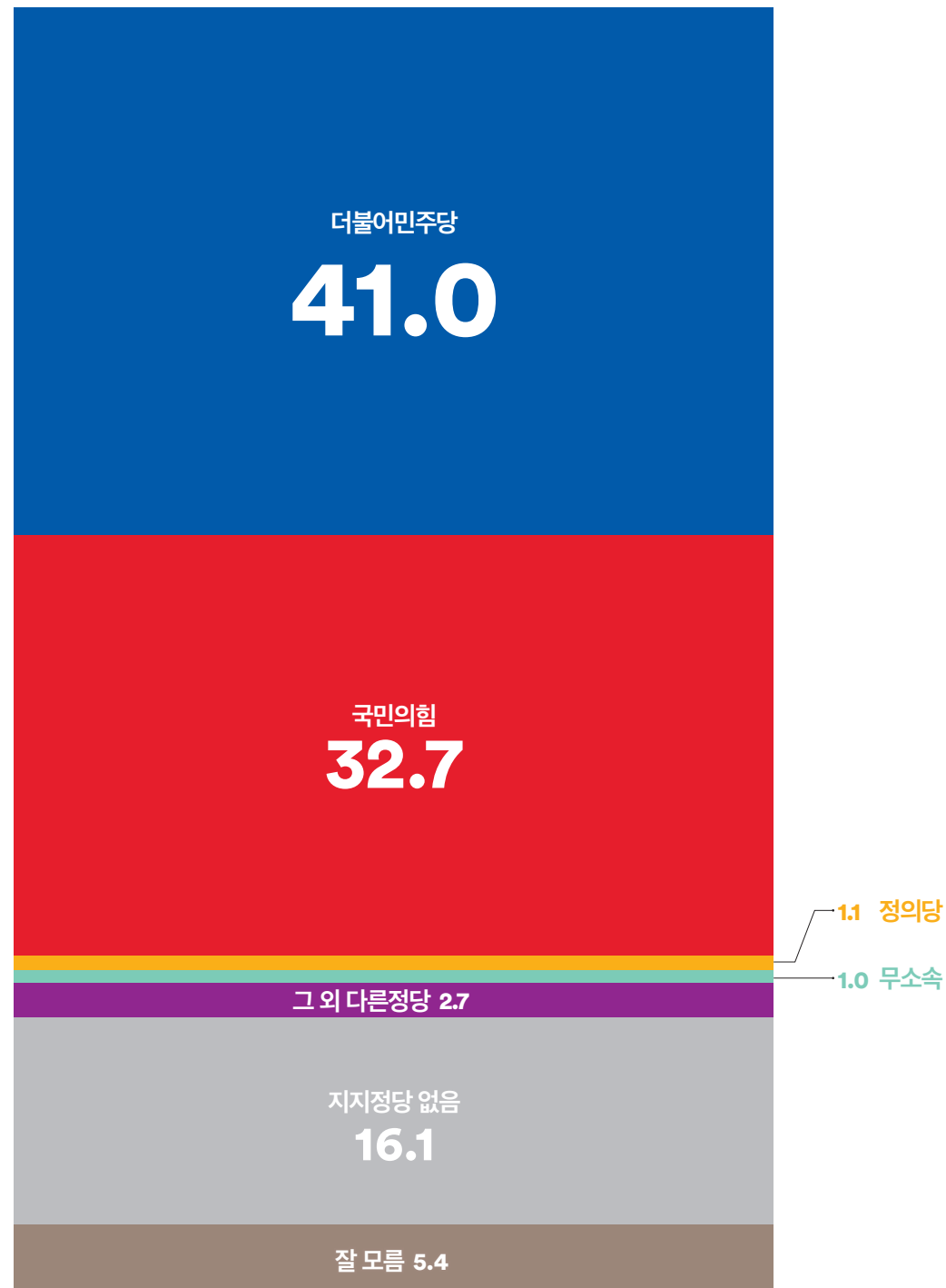


정당지지도

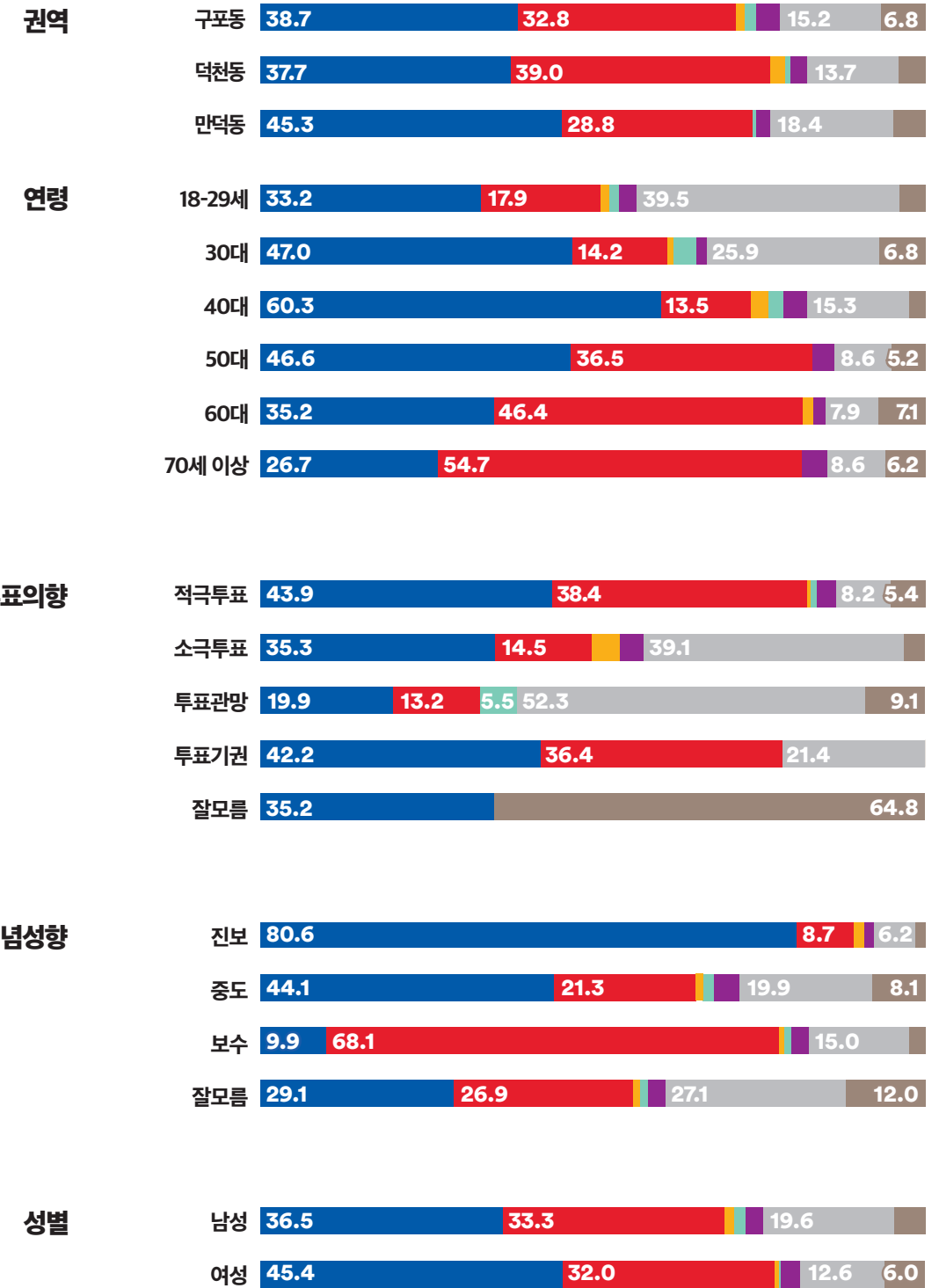


투표할 생각이다 투표할 생각이 없다 모르겠다

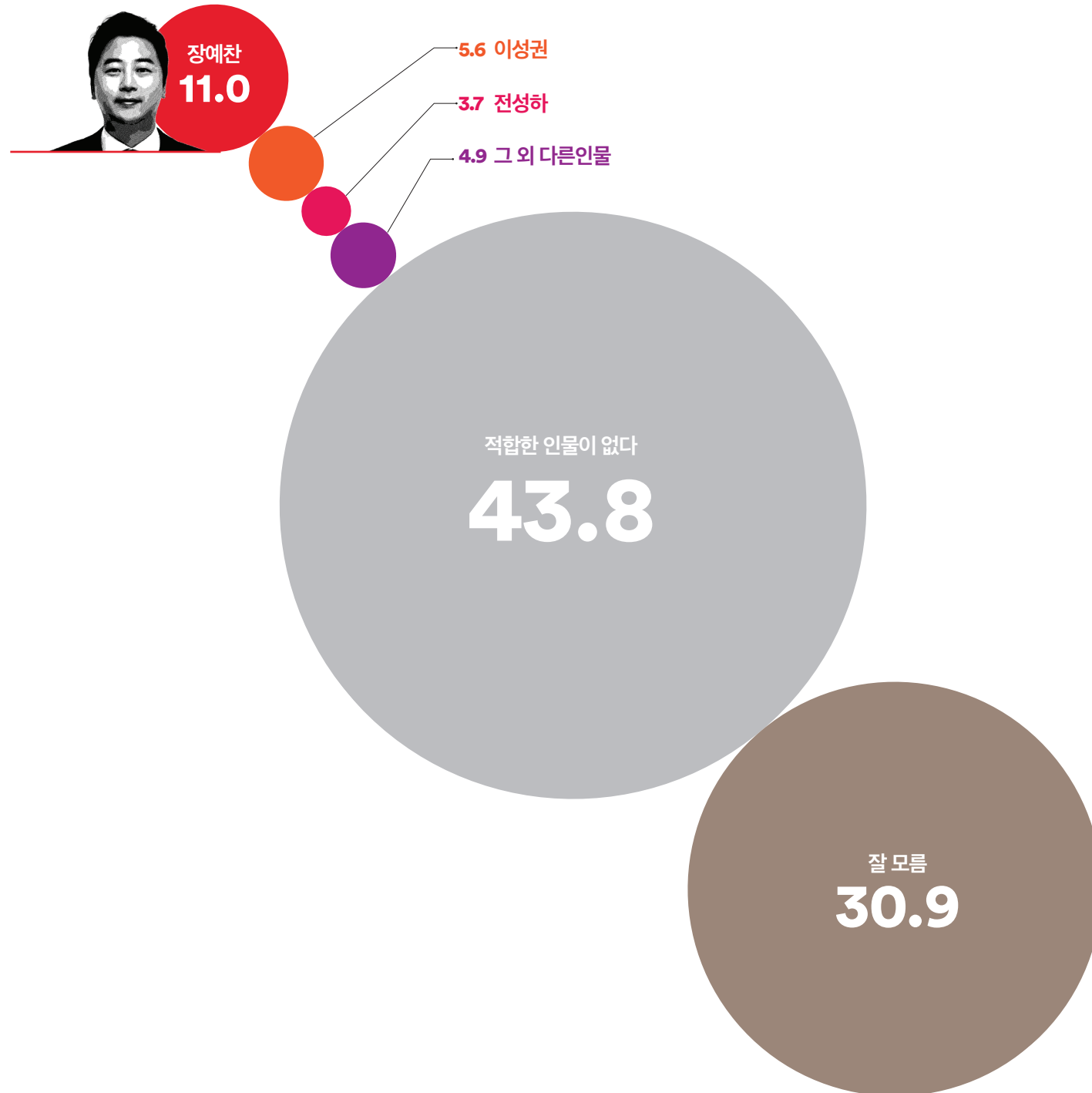
Q. 부산 북구·강서구 갑 선거구의 지역구 국회의원으로 어느 정당의 후보가 당선되어야 한다고 생각하십니까?



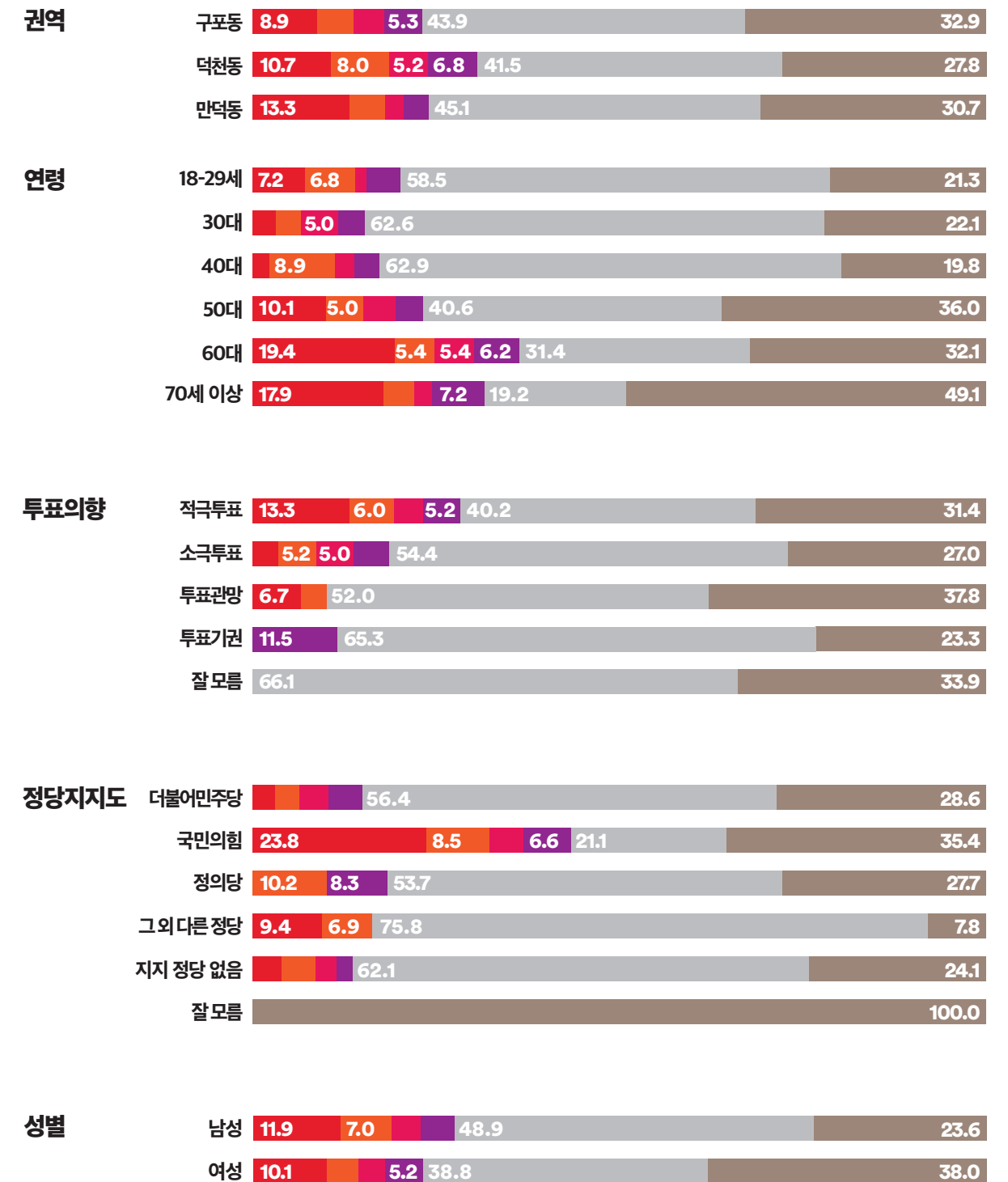
‘더불어민주당’ 후보와 ‘국민의힘’ 후보 간 격차는 8.3%p, ‘더불어민주당’ 후보가 앞섬
 구포동·만덕동에서는 ‘더불어민주당’ 후보가 앞서거나 우세, 덕천동에서는 박빙
 진보·중도층에서는 ‘더불어민주당’ 후보, 보수층에서는 ‘국민의힘’ 후보 우세 (중도층 양당 후보 간 격차 22.8%p)
 적극 투표층에서는 ‘더불어민주당’ 앞섬 (격차 5.5%p)



Q. 부산 북구·강서구 갑 선거구의 국민의힘 차기 총선 후보로 다음 중 누가 더 낫다고 생각하십니까?

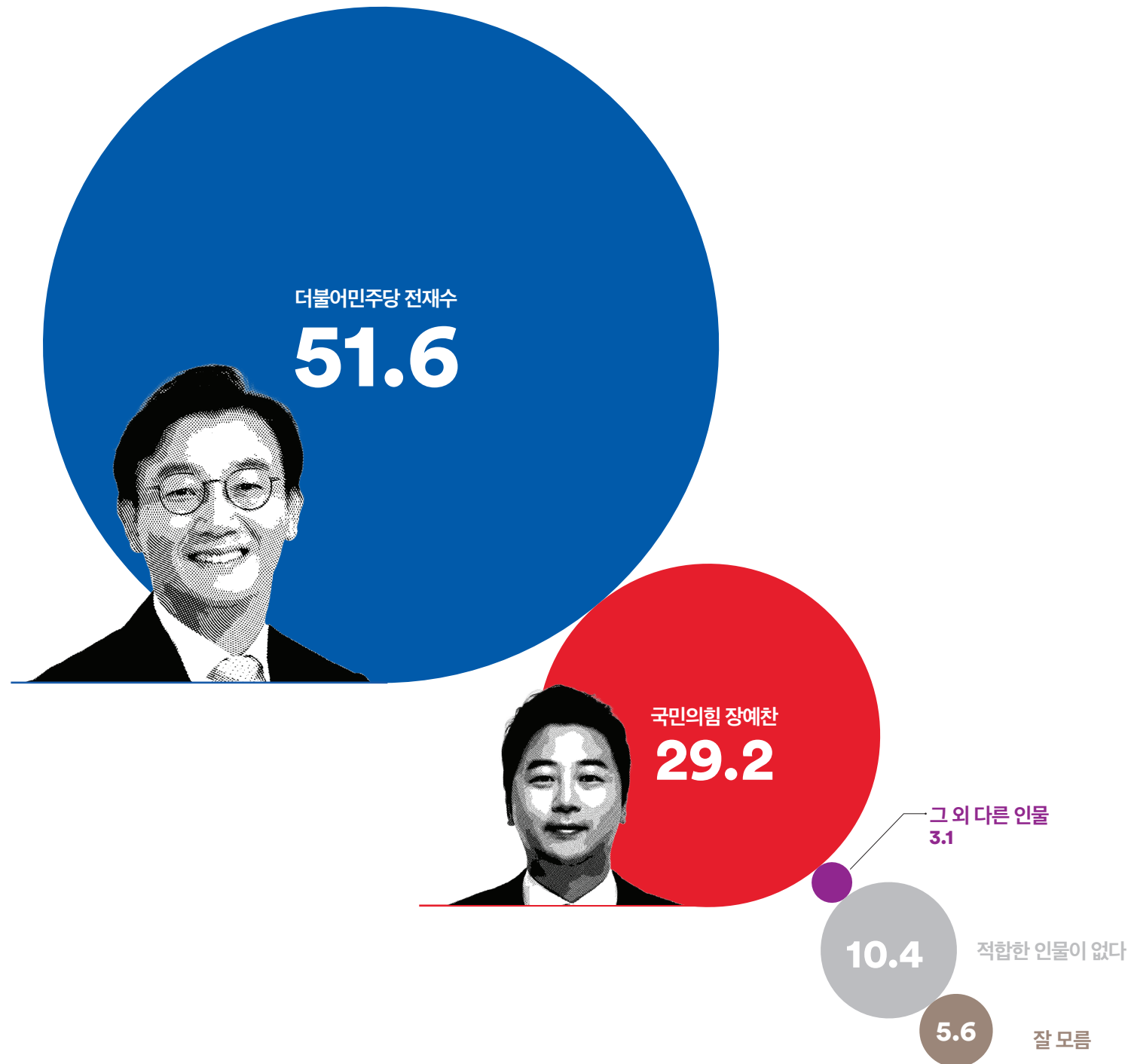


모든 권역, 성별에서 '장예찬'이 가장 앞섰
더불어민주당 지지층에서는 '전성하' 3.9%, '이성권' 3.2%, '장예찬' 3.2% 순
국민의힘 지지층에서는 '장예찬' 23.8%, '이성권' 8.5%, '전성하' 4.6% 순
적극 투표층에서는 '장예찬' 13.3%, '이성권' 6.0%, '전성하' 3.9% 순

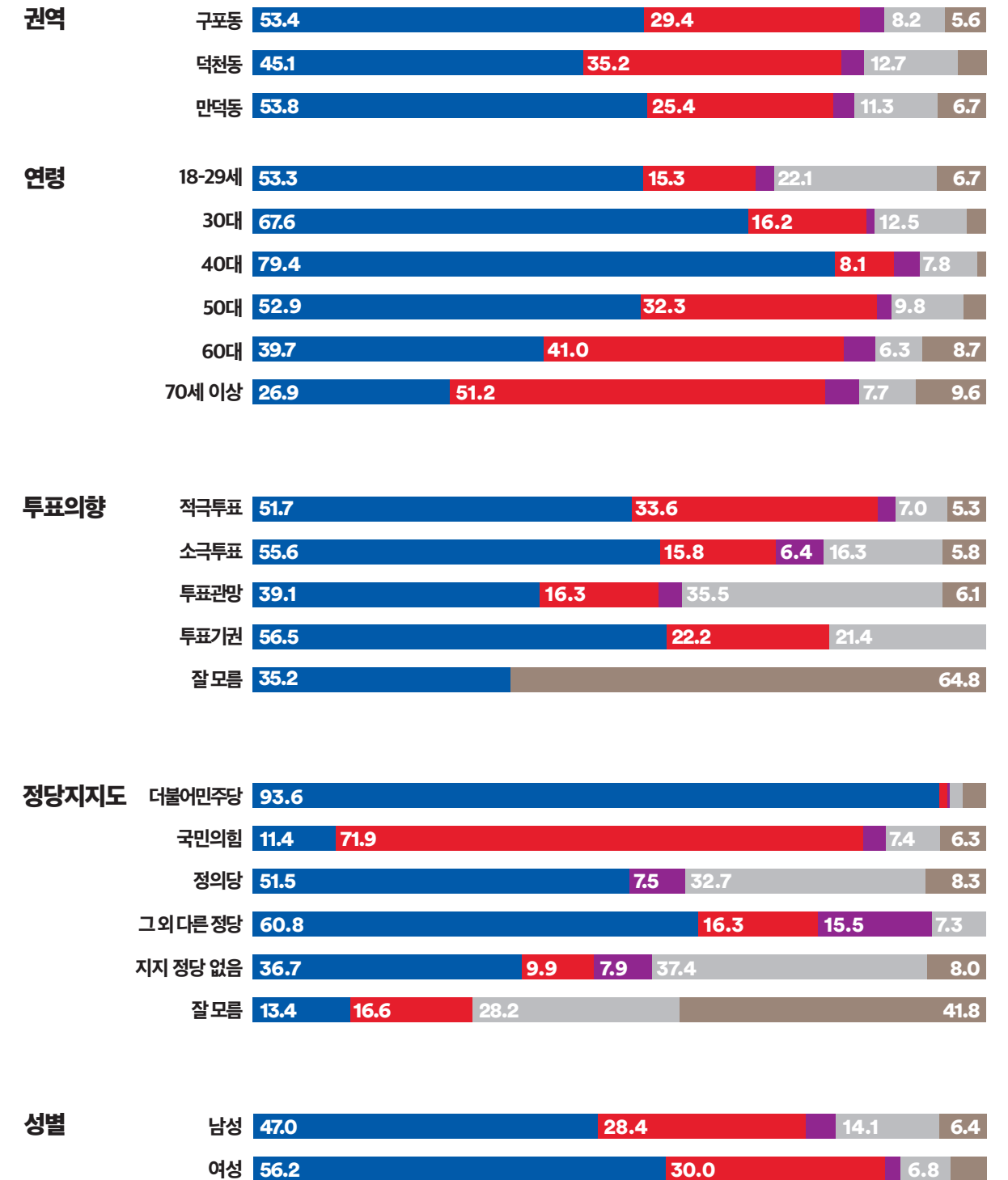


장예찬 이성권 전성하
그 외 다른인물 적합한 인물이 없다 모르겠다

Q. 만약 다음 인물들이 맞붙는다면, 누구에게 투표하시겠습니까?

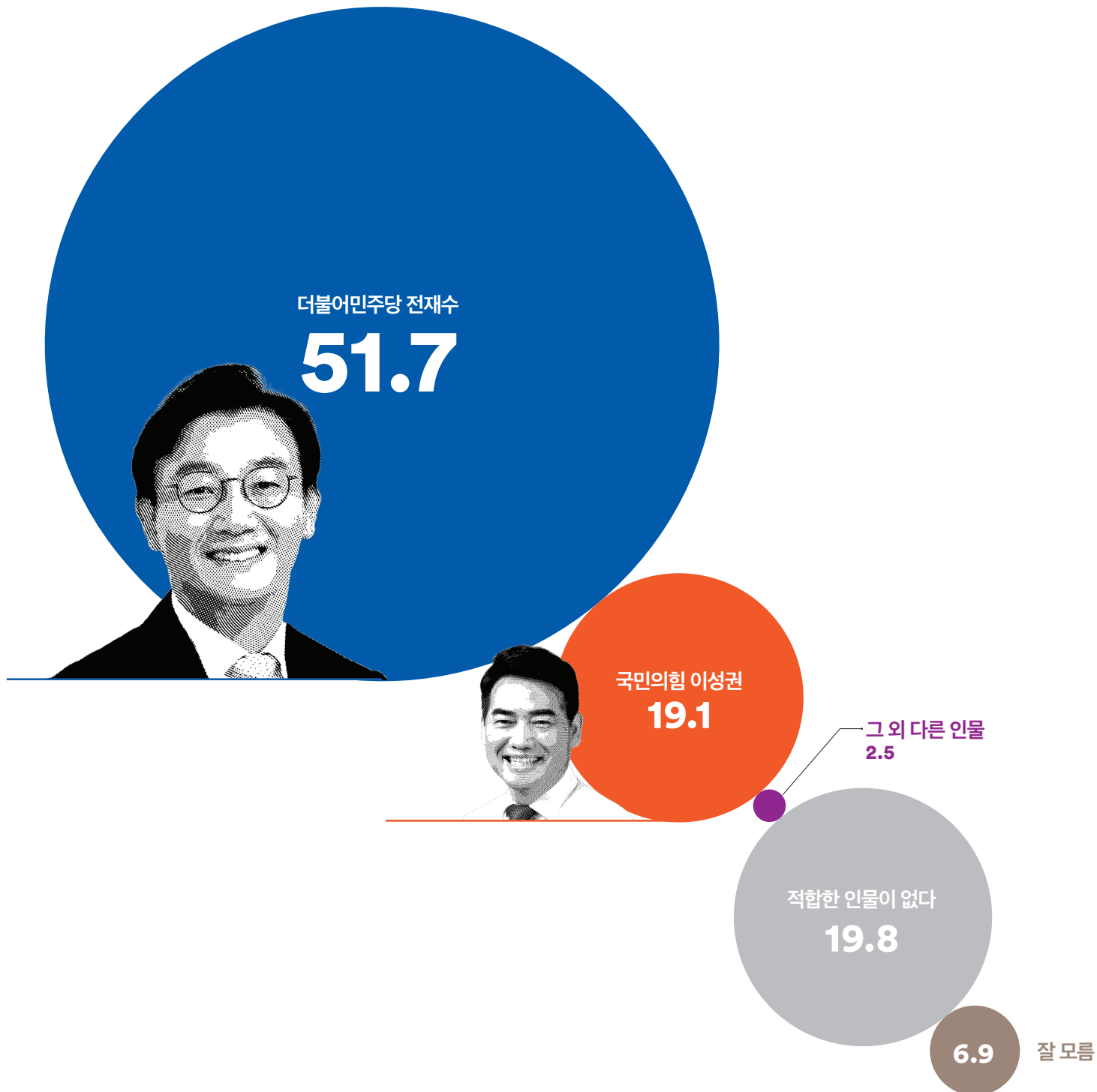


‘더불어민주당 전재수’가 가상대결에서 승리함(격차 22.4%p)
50대 이하에서는 ‘더불어민주당 전재수’ 우세, 70세 이상에서는 ‘국민의힘 장예찬’ 우세
더불어민주당 지지층에서는 ‘더불어민주당 전재수’ 93.6% vs ‘국민의힘 장예찬’ 1.1% (격차 92.5%p)
국민의힘 지지층에서는 ‘더불어민주당 전재수’ 11.4% vs ‘국민의힘 장예찬’ 71.9% (격차 60.5%p)
적극 투표층에서는 ‘더불어민주당 전재수’ 51.7% vs ‘국민의힘 장예찬’ 33.6% (격차 18.1%p)

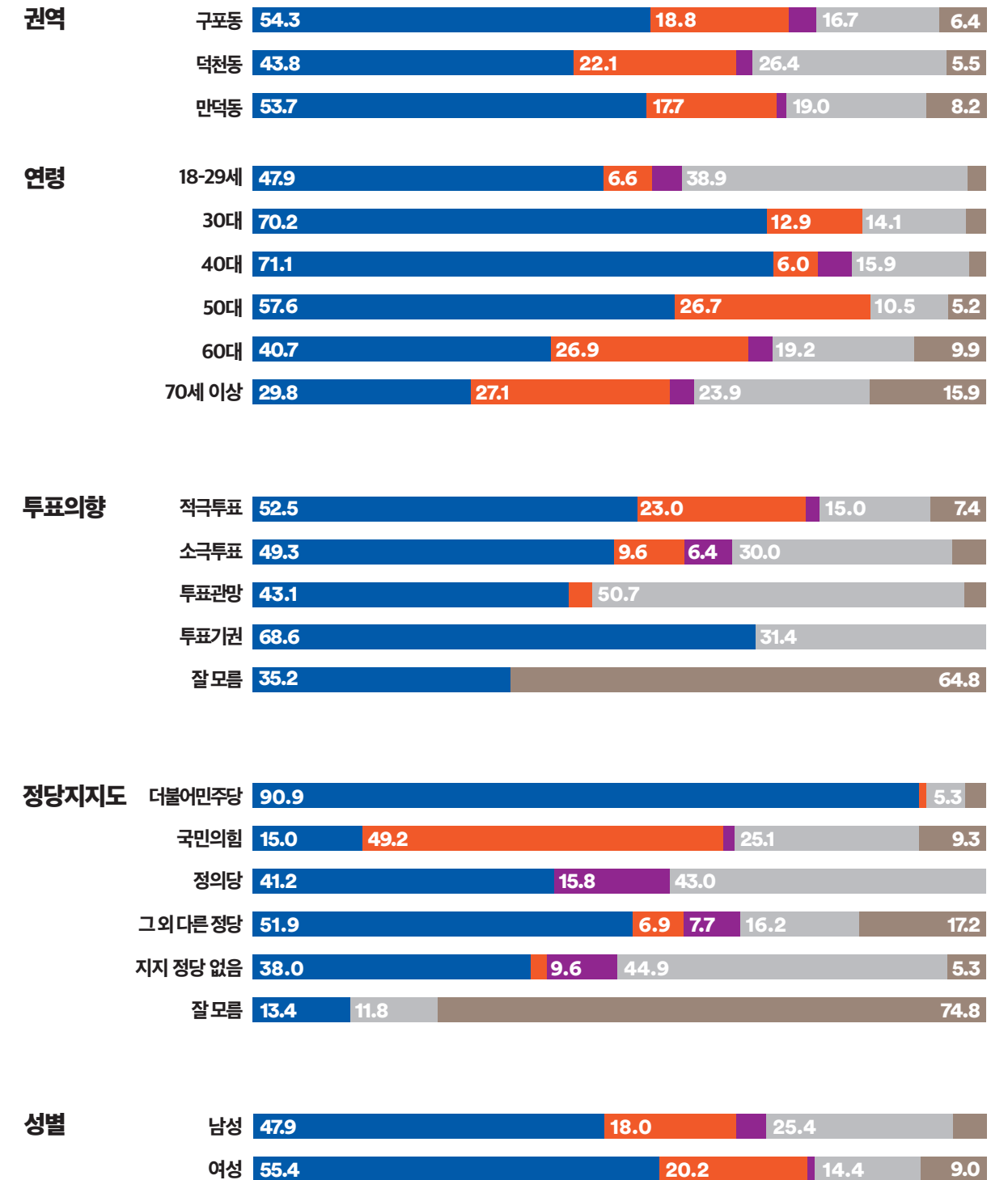


더불어민주당 전재수 국민의힘 장예찬
그 외 다른 인물 적합한 인물이 없다 모르겠다

Q. 만약 다음 인물들이 맞붙는다면, 누구에게 투표하시겠습니까?



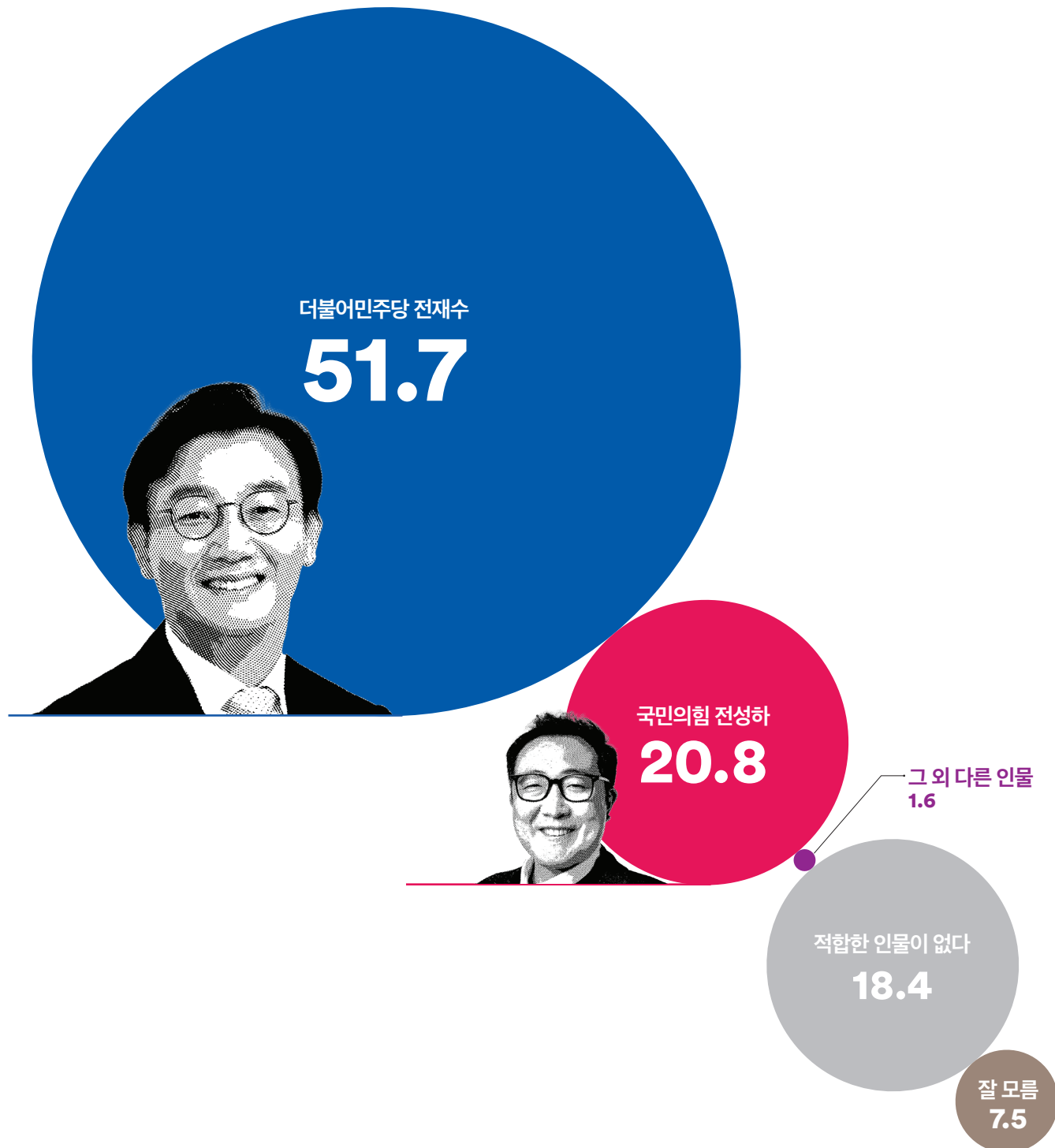
‘더불어민주당 전재수’가 가상대결에서 승리함(격차 32.6%p)
모든 권역, 모든 성별과 연령대에서 ‘더불어민주당 전재수’가 앞서거나 우세
더불어민주당 지지층에서는 ‘더불어민주당 전재수’ 90.9% vs ‘국민의힘 이성권’ 0.9% (격차 90.0%p)
국민의힘 지지층에서는 ‘더불어민주당 전재수’ 15.0% vs ‘국민의힘 이성권’ 49.2% (격차 34.2%p)
적극 투표층에서는 ‘더불어민주당 전재수’ 52.5% vs ‘국민의힘 이성권’ 23.0%로 나타남 (격차 29.5%p)



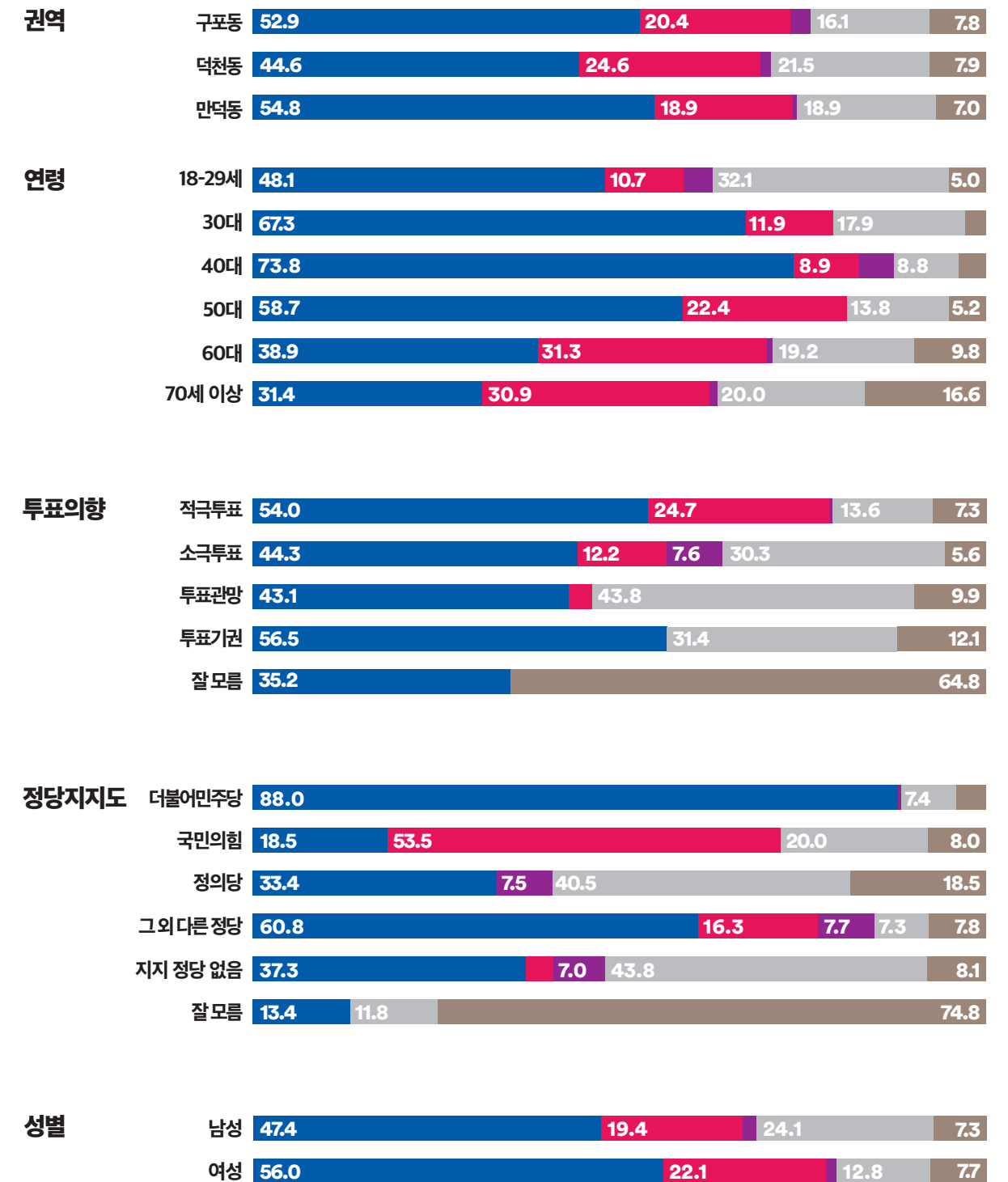
더불어민주당 전재수
국민의힘 이성권
그 외 다른 인물
적합한 인물이 없다
잘 모름



Q. 만약 다음 인물들이 맞붙는다면, 누구에게 투표하시겠습니까?



‘더불어민주당 전재수’가 가상대결에서 승리 (격차 30.9%p)
모든 권역, 성별에서 ‘더불어민주당 전재수’ 우세
더불어민주당 지지층에서는 ‘더불어민주당 전재수’ 88.0% vs ‘국민의힘 전성하’ 0.0% (격차 88.0%p)
국민의힘 지지층에서는 ‘더불어민주당 전재수’ 18.5% vs ‘국민의힘 전성하’ 53.5% (격차 35.0%p)
적극 투표층에서는 ‘더불어민주당 전재수’ 54.0% vs ‘국민의힘 전성하’ 24.7%로 나타남 (격차 29.3%p)



■ 더불어민주당 전재수 ■ 국민의힘 전성하 ■ 그 외 다른 인물 ■ 적합한 인물이 없다 ■ 모르겠다

WWW.
FLOWERRESEARCH.
COM

여론조사꽃
경기 광명시 을
부산 북구·강서구 갑
총선 특집조사
보고서

DR_202401_02

여론조사 

대한민국 마음의 지도를 그린다