

여론조사 꽃 서울^{용산구} 경기^{고양시}을 총선 특집조사 보고서

CATI

조사기간: 2024년 1월 10일 ~ 1월 11일

서울
용산구

여론조사꽃

서울 용산구

총선 특집조사

보고서

CATI

이념성향별 응답자 비율



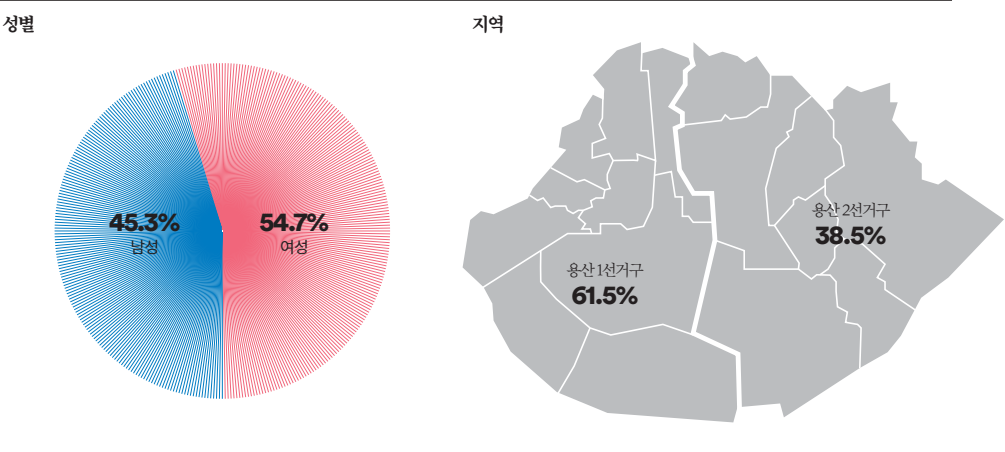
CATI 조사개요

모 집 단	서울특별시 용산구 선거구 거주 만18세 이상 남녀
표본크기	512명
표본오차	±4.3%포인트(95% 신뢰수준)
표집방법	성별, 연령대별, 권역별 비례할당 후 무작위추출
조사방법	통신3사(전체 15,000개 / SKT: 7,500, KT: 4,500, LGU+: 3,000)제공 무선가상번호 활용 CATI 전화면접조사
가중방법	행정안전부 2023년 12월 31일 기준 성별, 연령대별, 권역별 인구 기준 가중치 산출(셀가중)
응답률	11.5% [총 통화시도 4,439명]
조사기간	2024년 01월 10일 ~ 01월 11일(2일간)
조사기관	(주)여론조사꽃

본 조사 결과의 저작권은 (주)여론조사꽃에 있습니다. 무단 복제, 배포, 수정은 불가하며, 보도, 연구, 교육 등
정당한 범위 안에서 공익적 목적을 위해 (주)여론조사꽃의 자료를 인용할 경우 출처에 대한 명기와 함께
선거여론조사기준 제18조제3항에 따라 '조사의뢰자', '선거여론조사기관', '조사일자', '조사방법',
'그 밖의 사항은 중앙선거여론조사심의위원회 홈페이지 참조'를 반드시 준수하여 인용해 주시기 바랍니다.

응답자 특성	조사원료 사례수(A)		가중값 적용 기준(B)		가중값배율 (B/A)	
	사례수(명)	비율(%)	사례수(명)	비율(%)		
	전체		512	100.0%	512	100.0%
성별	남성	232	45.3	244	47.7	1.05
	여성	280	54.7	268	52.3	0.96
연령	만18-29세	89	17.4	88	17.2	0.99
	30대	94	18.4	101	19.7	1.07
	40대	84	16.4	83	16.2	0.99
	50대	93	18.2	92	18.0	0.99
	60대	79	15.4	78	15.2	0.99
	70세 이상	73	14.3	70	13.7	0.96
권역	용산 1선거구	315	61.5	315	61.5	1.00
	용산 2선거구	197	38.5	197	38.5	1.00

- 본 조사결과는 표본조사이므로 결괏값 해석 시, 표본오차를 반드시 고려해야 하며, 통계보정을 위해 행정안전부 주민등록인구통계를 기반으로 성·연령대·지역(권역)별 사후 가중함.
- 사례수가 30명 미만일 경우, 이상치(outlier) 변수의 분포에서 비정상적으로 분포를 벗어난 값의 영향을 크게 받을 수 있으므로 결과 해석에 유의해야 함.
- 결과값은 소수점 둘째 자리에서 반올림하여 첫째 자리까지 표기하였으며, 결과에 대한 단순 합산 시 반올림 오차(round-off error)가 발생하여 99.9% 또는 100.1%로 나타날 수 있음.
- 정당지지도와 국정운영 평가는 제질문을 포함한 결과임.




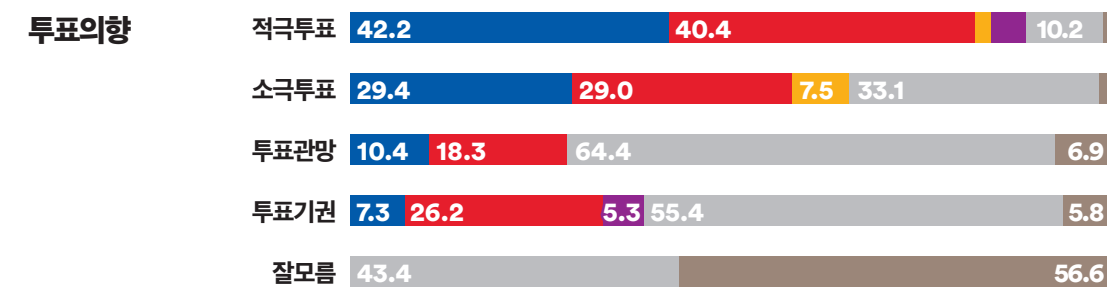
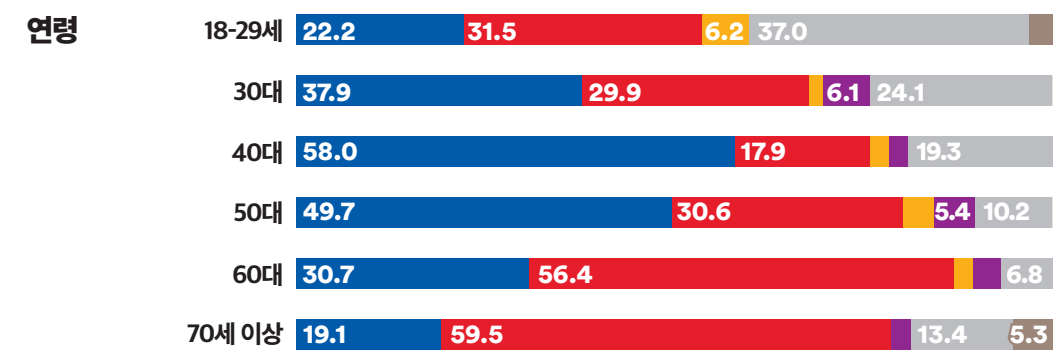
1선거구: 남영동,청파동,원효로1·2동,효창동,용문동,한강로동,이촌1·2동
2선거구: 후암동,용신2가동,이태원1·2동,한남동,서빙고동,보광동

WWW.
FLOWERRESEARCH.
COM

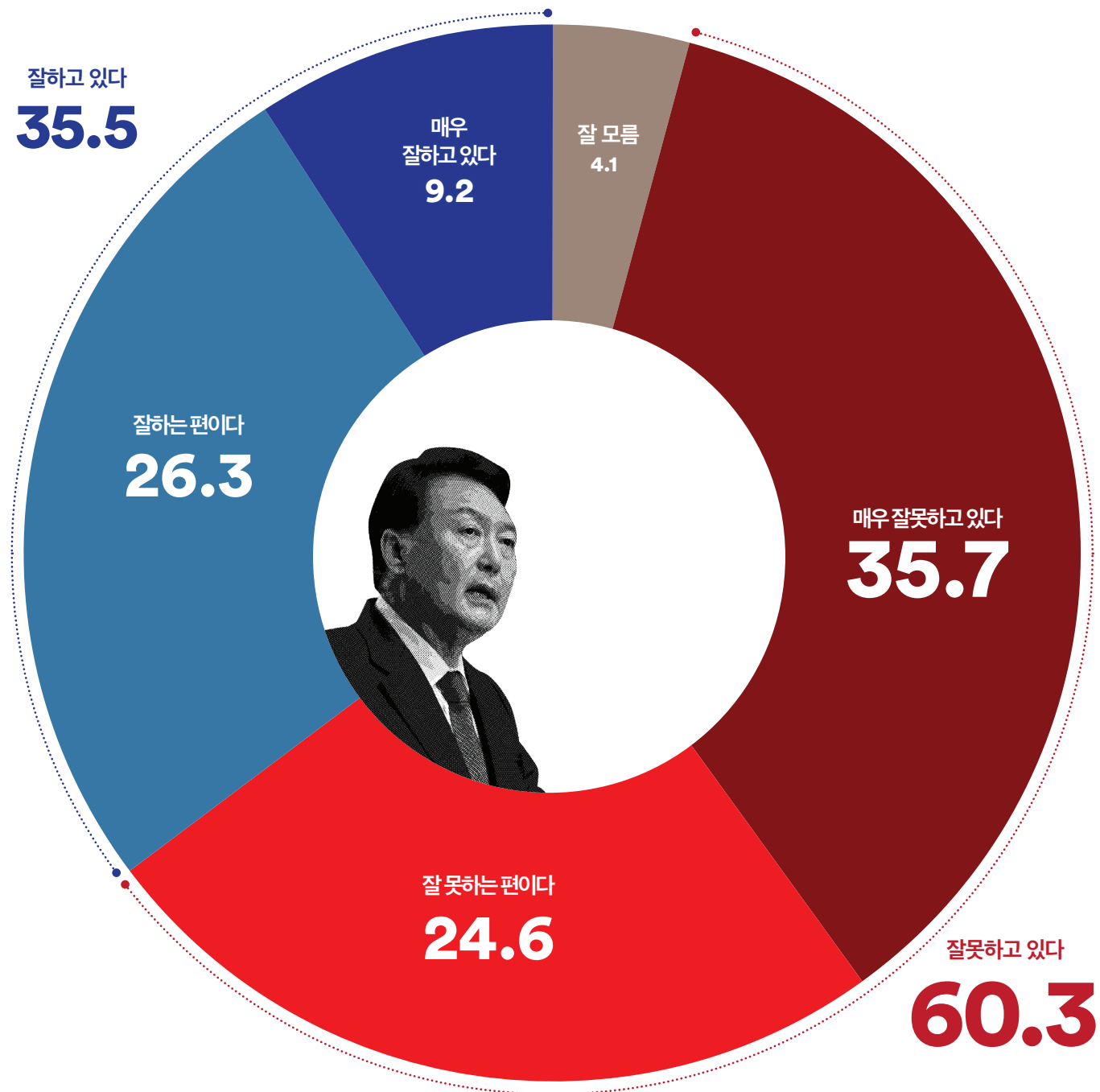
Q. 평소 지지하거나 조금이라도 더 호감이 가는 정당은 다음 중 어디입니까?



1선거구에서 '더불어민주당', 2선거구에서는 '국민의힘'이 앞섬
30~50대에서는 '더불어민주당', 18~29세·60대 이상에서는 '국민의힘'이 앞서거나 우세
진보·중도층에서는 '더불어민주당' 우세, 보수층에서는 '국민의힘' 우세 (중도층 양당 간 격차 20.3%p)
적극 투표층에서는 '더불어민주당' 소폭 앞섬(격차 1.8%p)

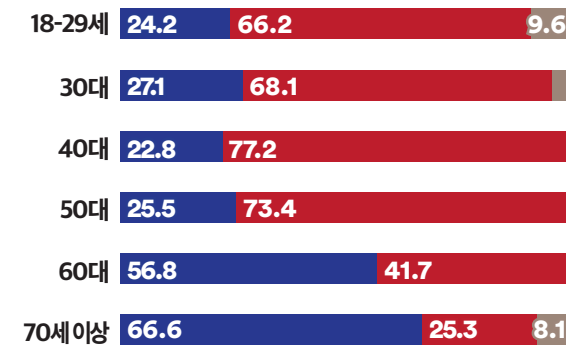


Q. 윤석열 대통령의 국정 운영에 대해 어떻게 평가하십니까?

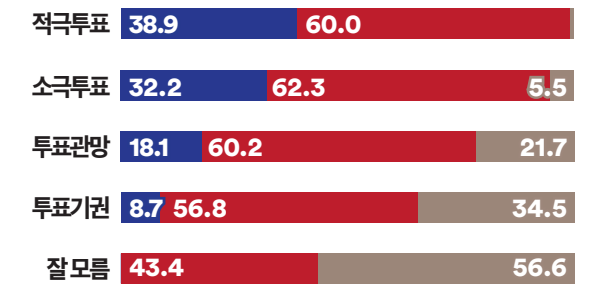


서울 용산 선거구의 모든 권역, 모든 성별에서 '부정' 평가 우세
50대 이하에서는 '부정' 평가 우세, 60대 이상에서는 '긍정' 평가가 앞서거나 우세
진보·중도층은 '부정' 평가 우세, 보수층은 '긍정' 평가 우세 (중도층 격차 54.6%p)
적극 투표층에서도 '부정' 평가 우세 (격차 21.1%p)

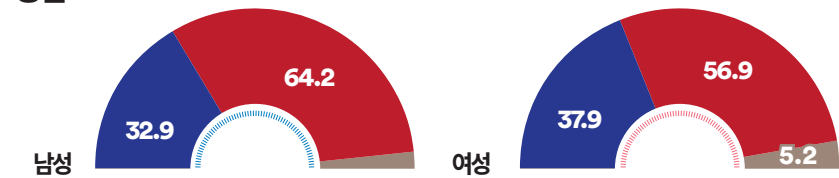
연령



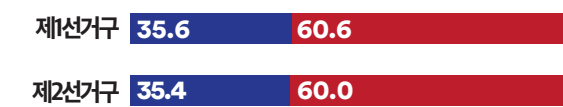
투표의향



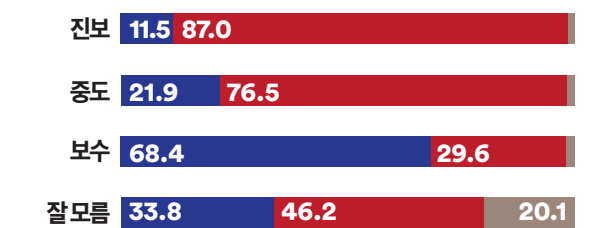
성별



권역

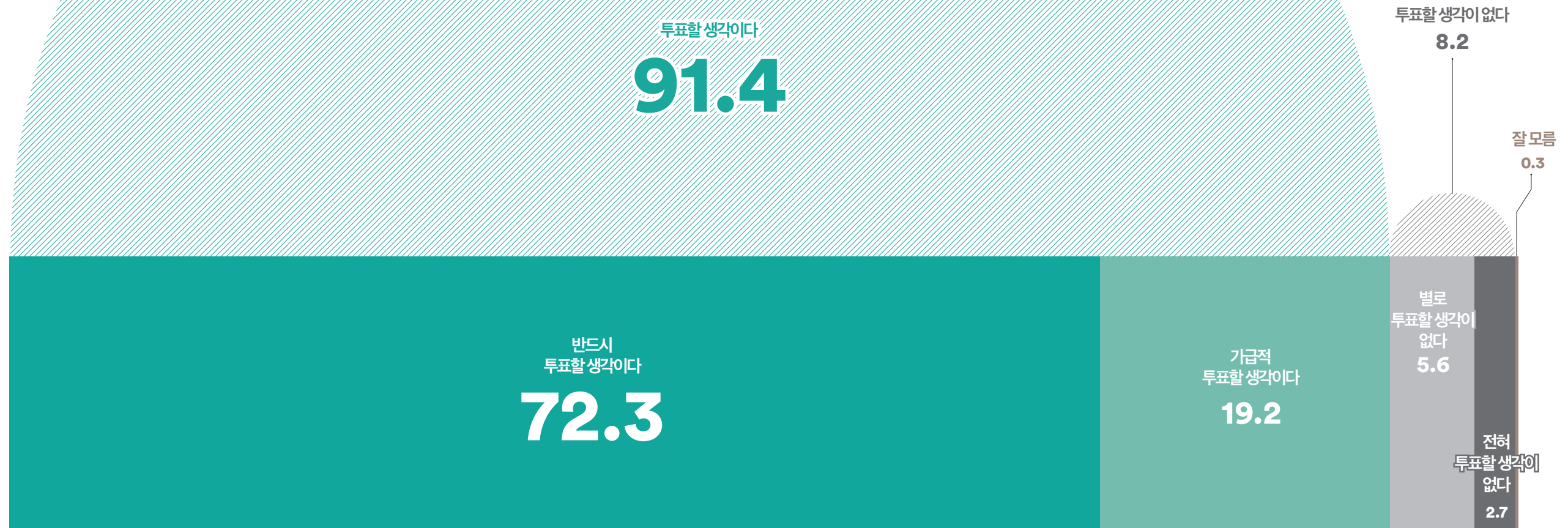


이념성향




잘하고 있다 잘못하고 있다 모르겠다

Q. 오는 4월에 치러질 제22대 국회의원 선거에 투표하실 생각이십니까?



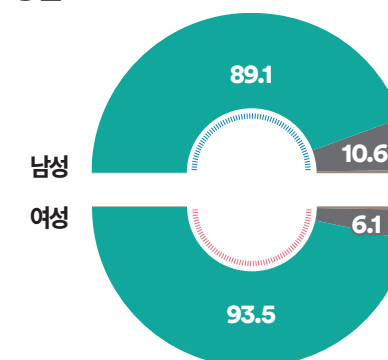
연령



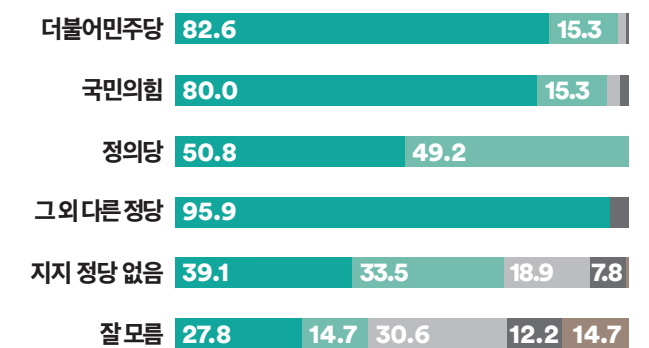
권역



성별

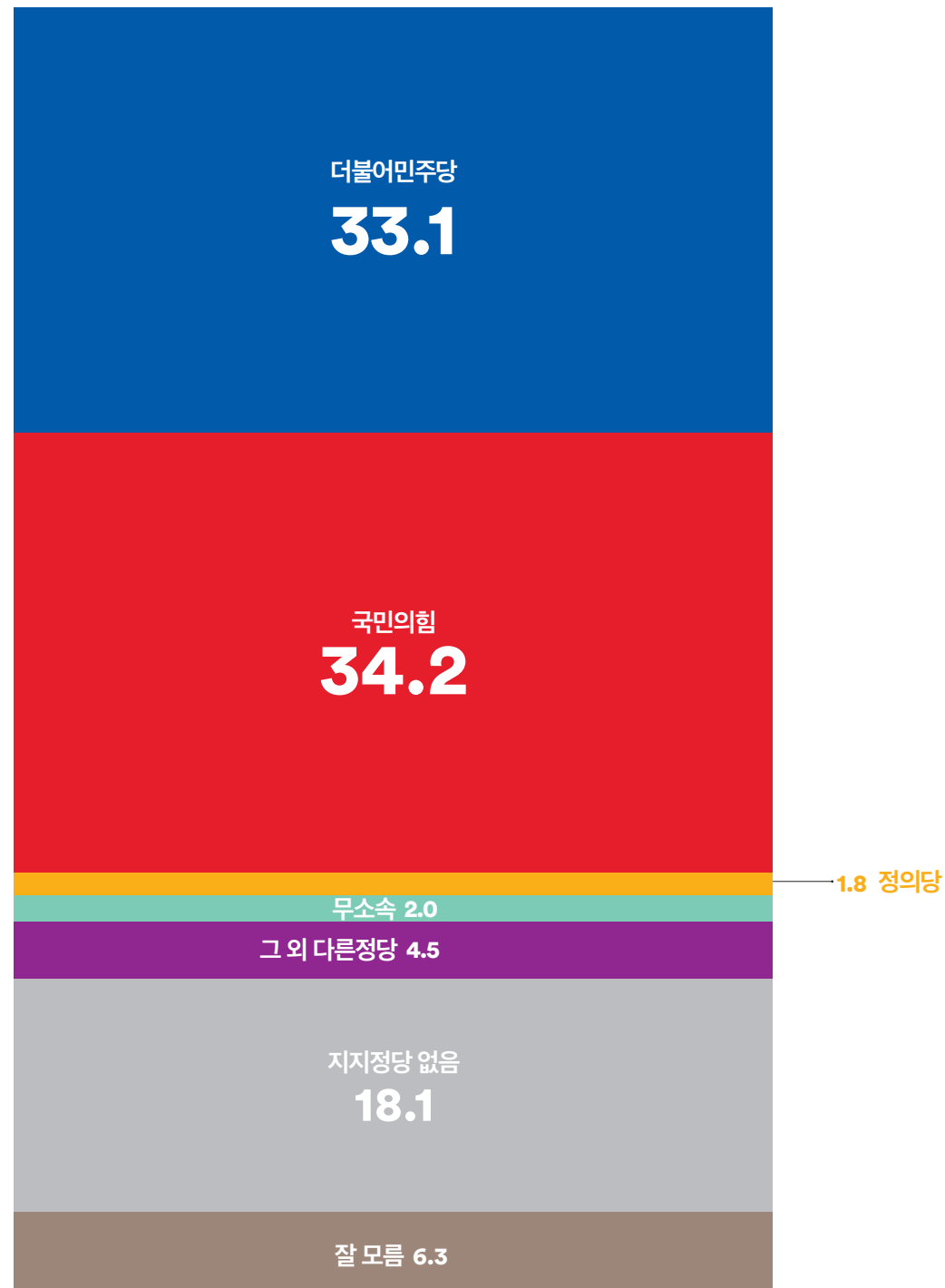


정당지지도



투표할 생각이다 투표할 생각이 없다 모르겠다

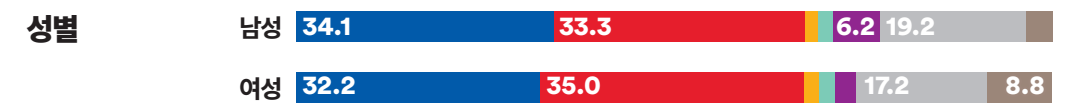

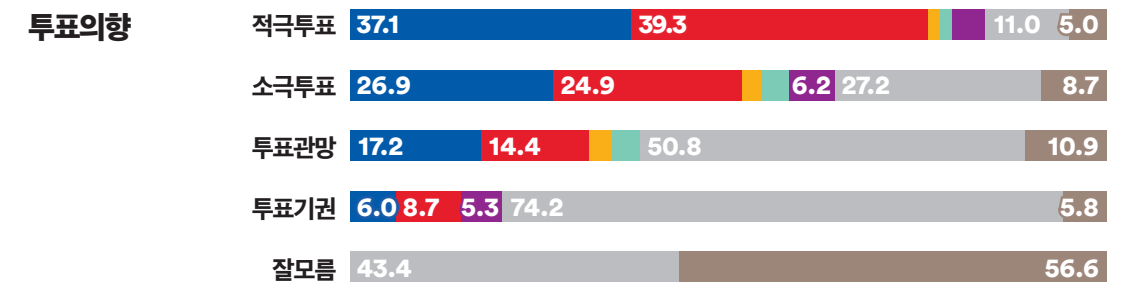
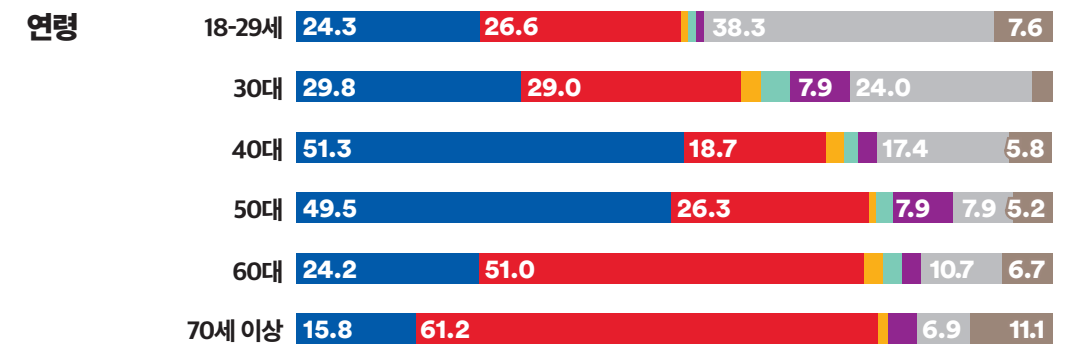
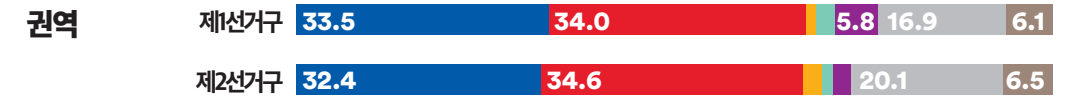
Q. 서울 용산구 선거구의 지역구 국회의원으로 어느 정당의 후보가 당선되어야 한다고 생각하십니까?



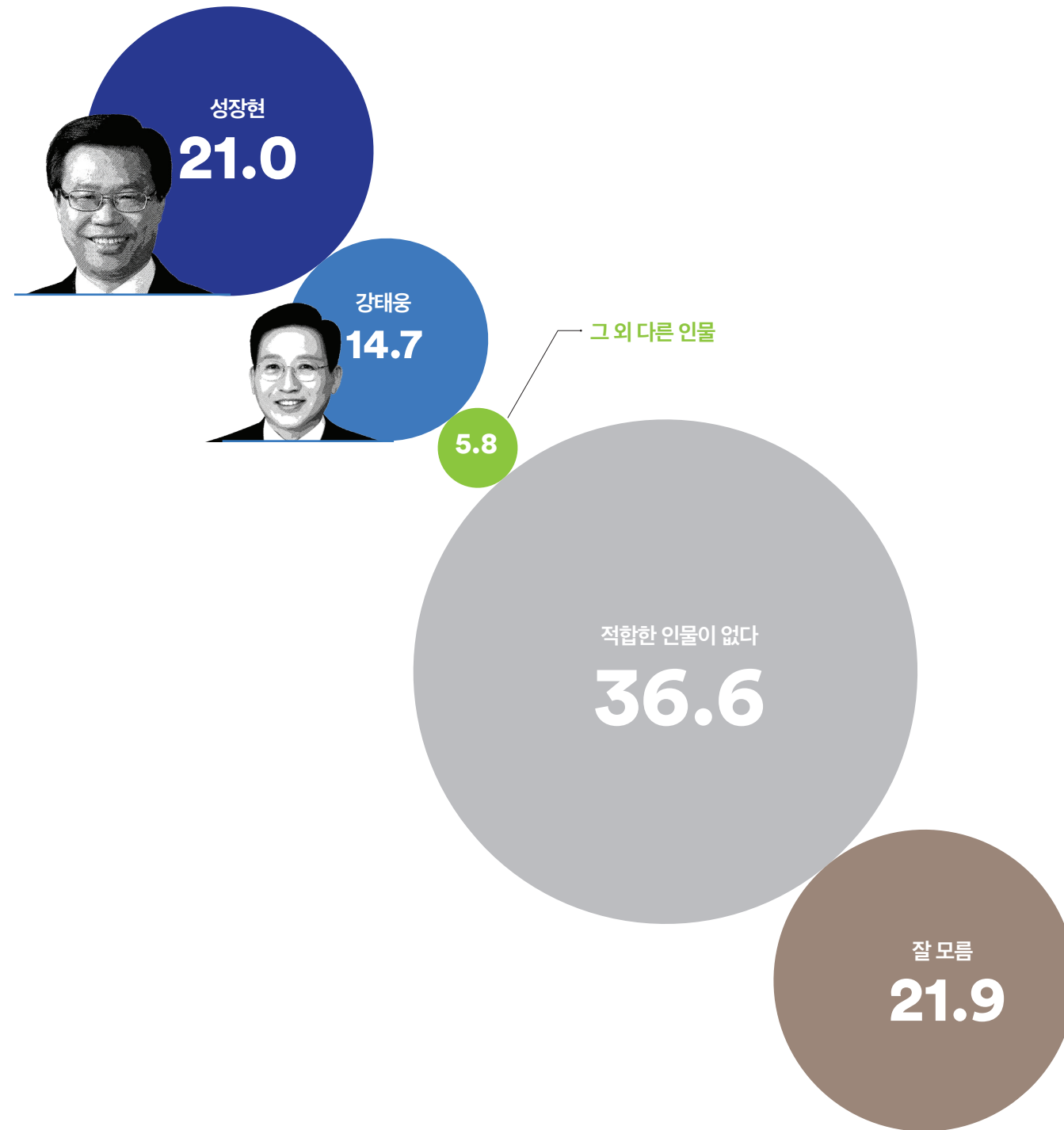
1선거구에서는 박빙, 2선거구에서는 '국민의힘' 앞섬.

18-29세·60대 이상에서는 '국민의힘' 후보가 앞서거나 우세, 30대에서는 박빙, 40-50대에서는 '더불어민주당' 후보 우세
진보·중도층에서는 '더불어민주당' 후보, 보수층에서는 '국민의힘' 후보 우세 (중도층 양당 후보 간 격차 20.2%p)

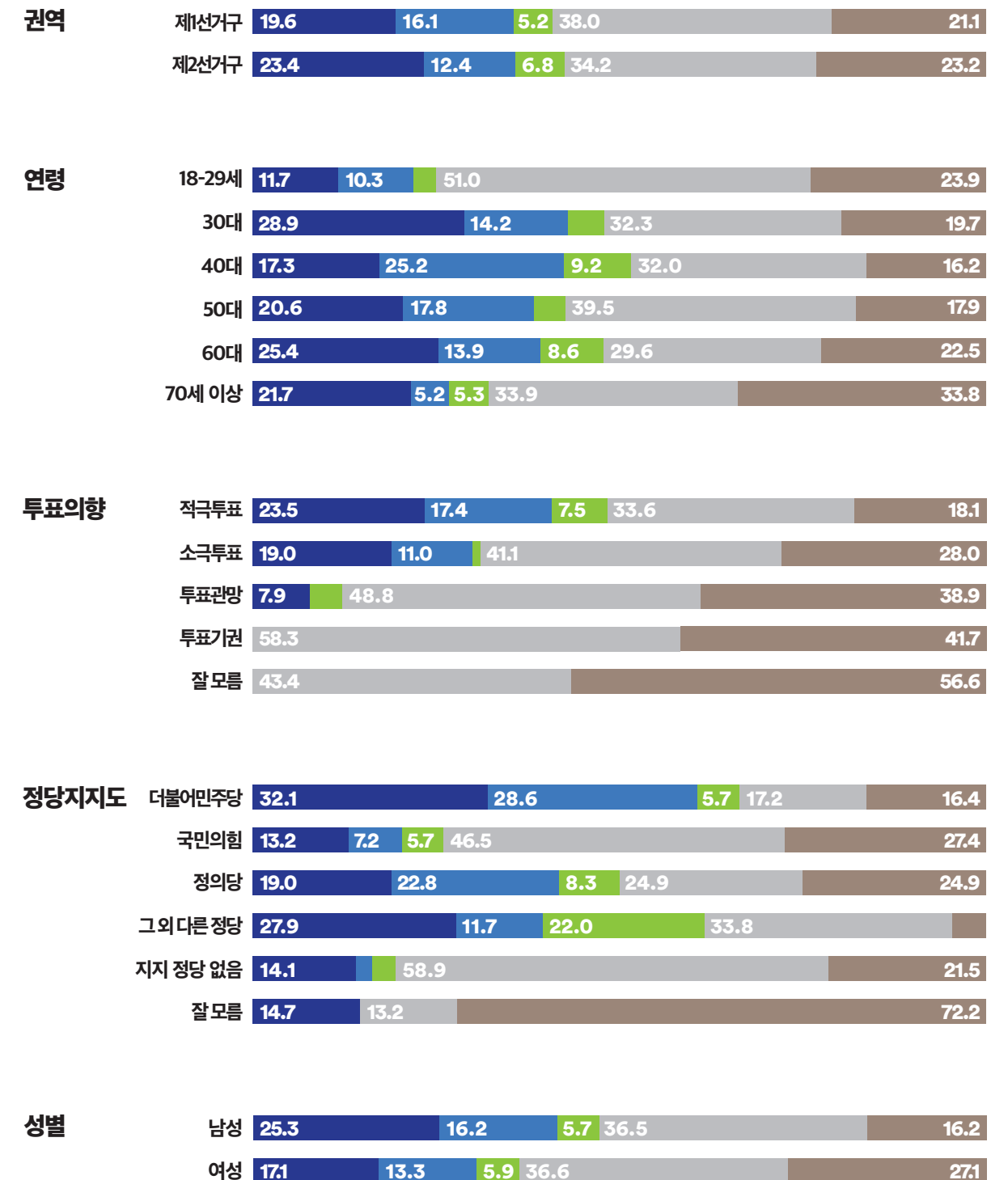
적극 투표층에서는 '국민의힘 후보' 소폭 앞섬 (격차 2.2%p)



Q. 서울 용산구 선거구의 더불어민주당 차기 총선 후보로 다음 중 누가 더 낫다고 생각하십니까?

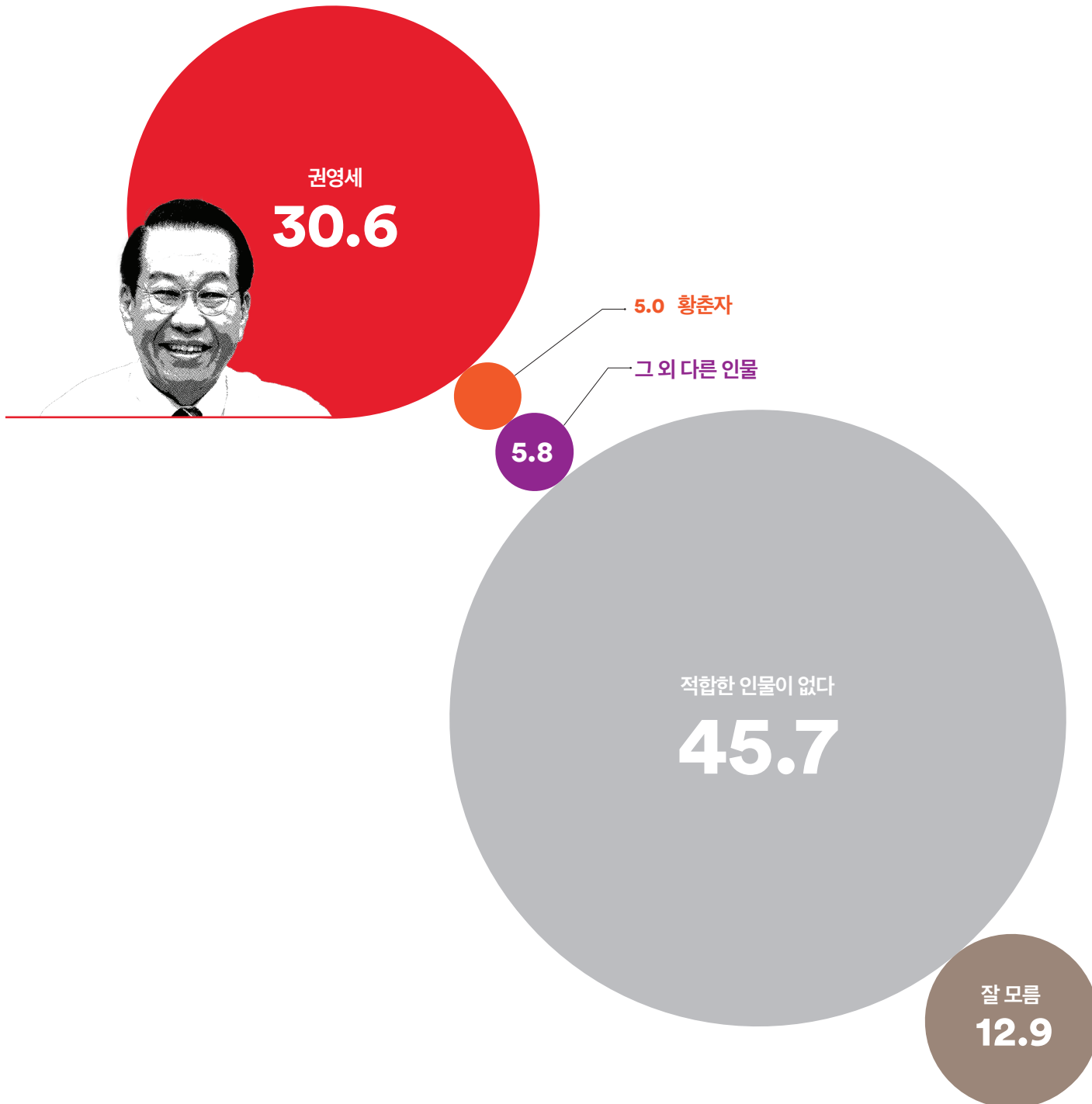


서울 용산구의 모든 권역과 성별에서 '성장현 전 용산구청장'이 앞섬 (두 후보 간 격차 6.3%p)
 더불어민주당 지지층에서는 '성장현' 32.1% vs '강태웅' 28.6% (격차 3.5%p)
 국민의힘 지지층에서는 '성장현' 13.2% vs '강태웅' 7.2% (격차 6.0%p)
 적극 투표층에서는 '성장현' 23.5% vs '강태웅' 17.4%로 나타남 (격차 6.1%p)

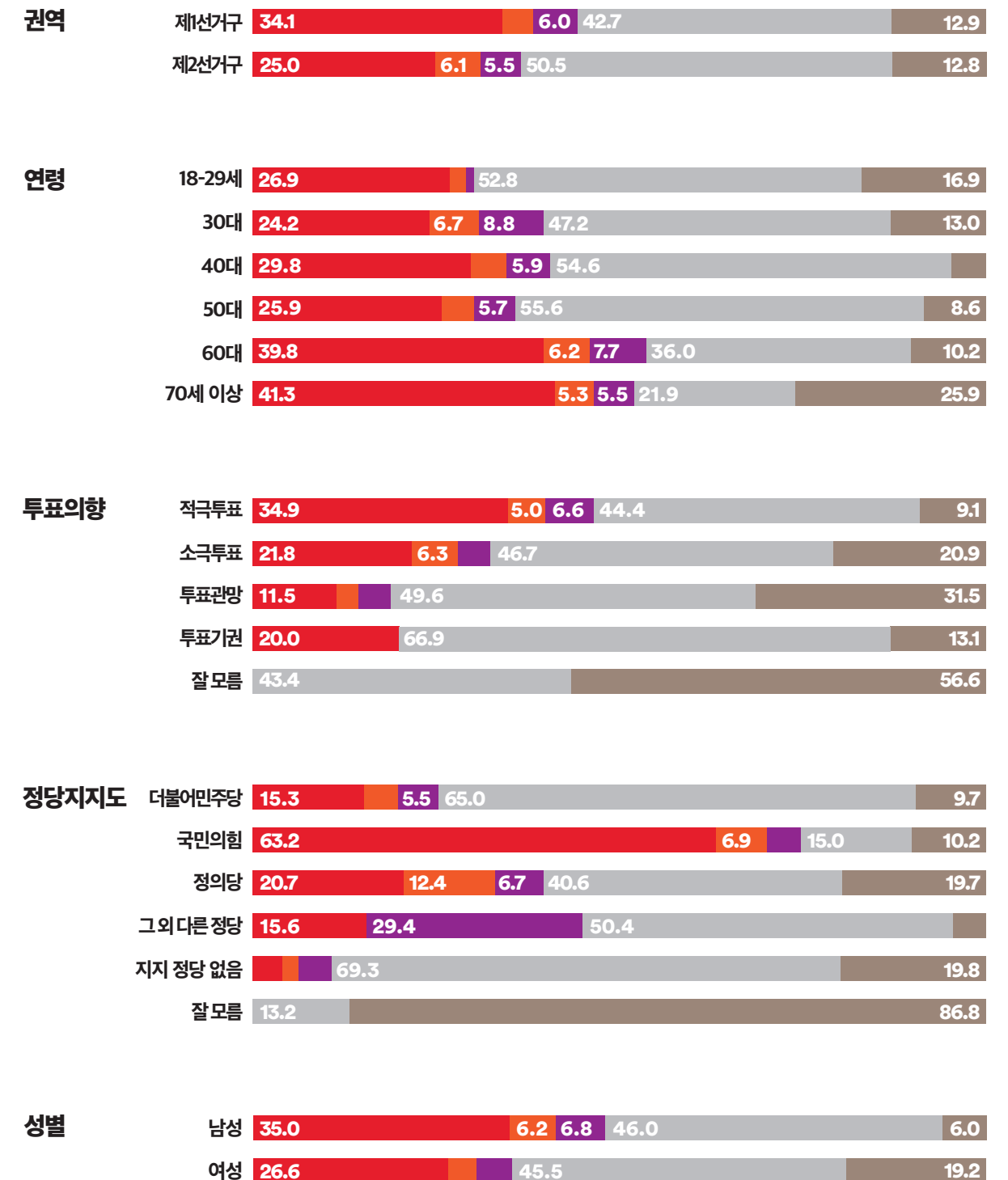


■ 성장현 ■ 강태웅 ■ 그 외 다른 인물 ■ 적합한 인물이 없다 ■ 모르겠다

Q. 서울 용산구 선거구의 국민의힘 차기 총선 후보로 다음 중 누가 더 낫다고 생각하십니까?

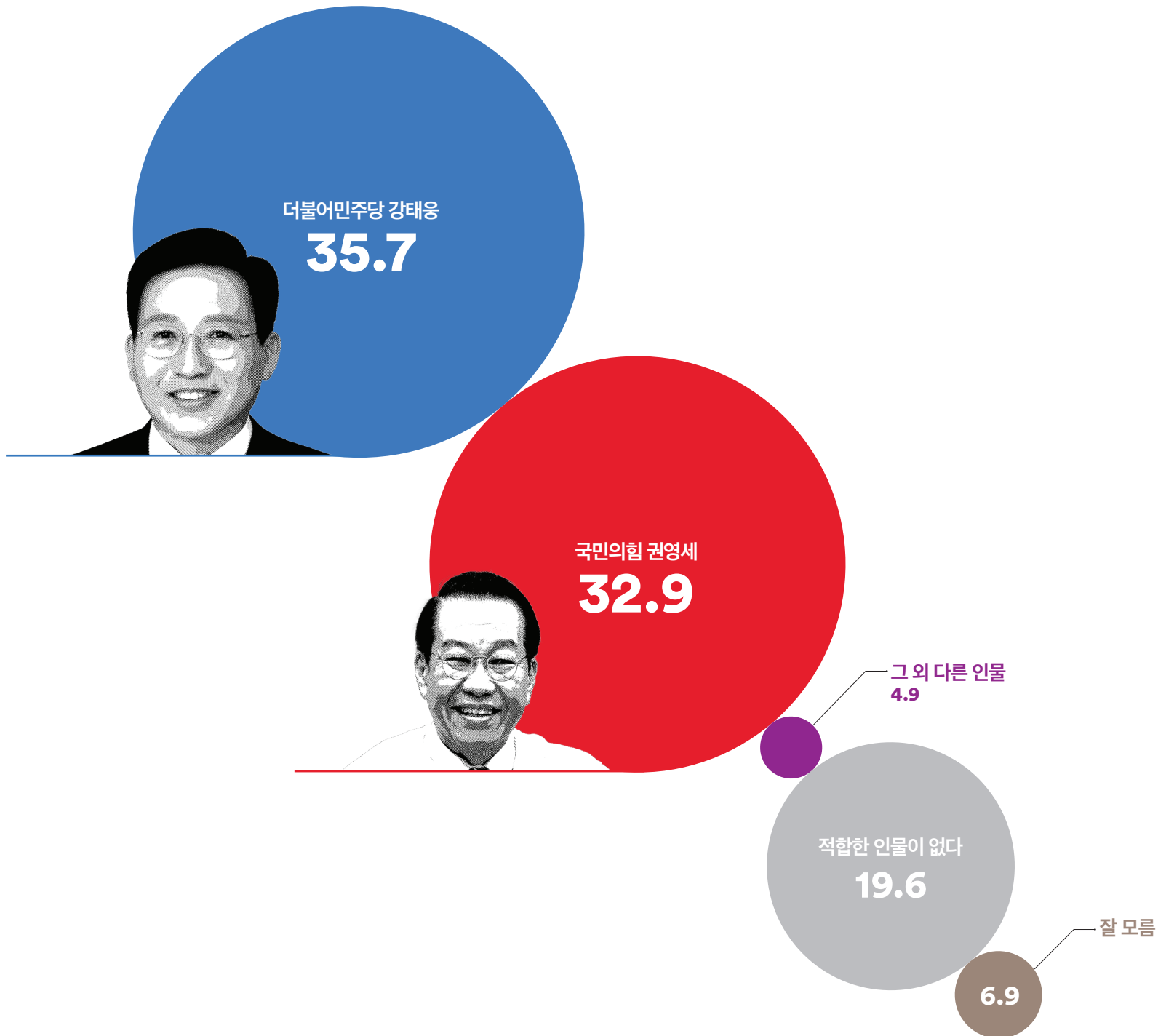


서울 용산구의 모든 권역, 연령, 성별에서 '권영세 의원'이 낫다는 응답이 우세(격차 25.6%p)
 더불어민주당 지지층에서는 '권영세' 15.3% vs '황춘자' 4.6% (격차 10.7%p)
 국민의힘 지지층에서는 '권영세' 63.2% vs '황춘자' 6.9% (격차 56.3%p)
 적극 투표층에서는 '권영세' 34.9% vs '황춘자' 5.0% (격차 29.9%p)

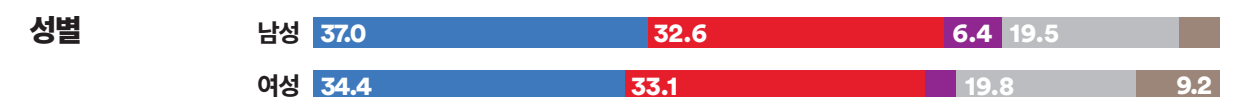
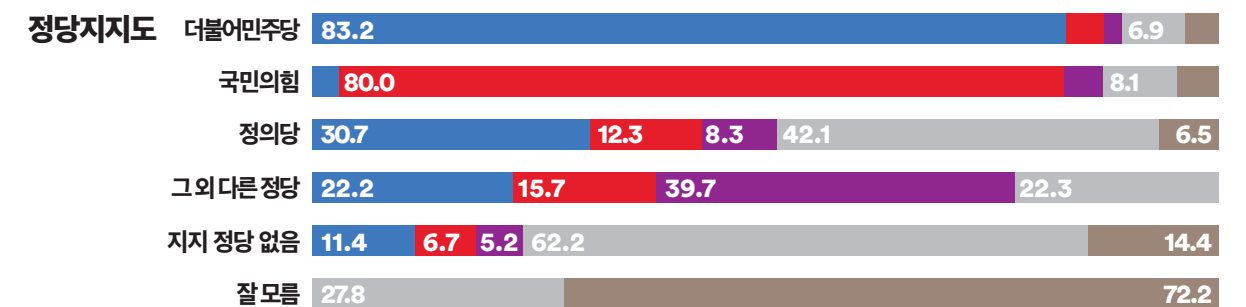
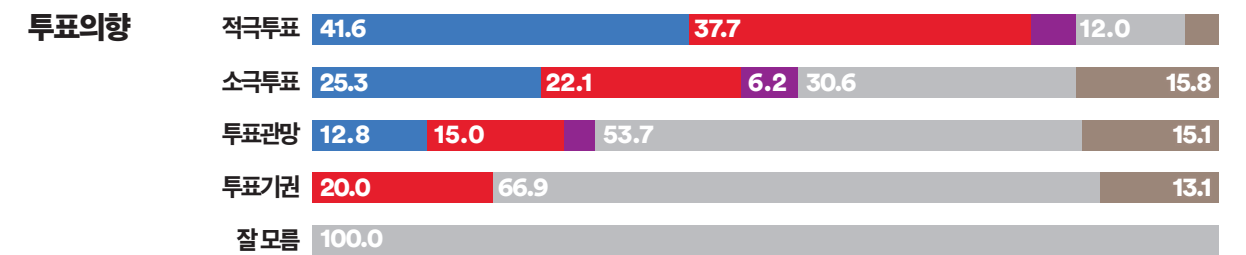
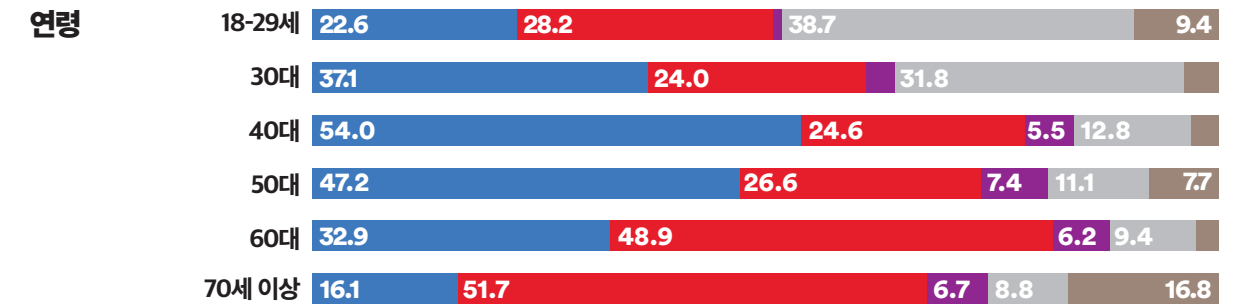
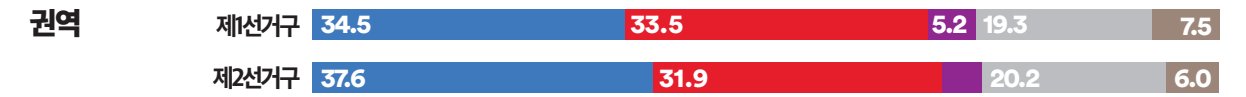


권영세 황춘자 그 외 다른 인물 적합한 인물이 없다 모르겠다

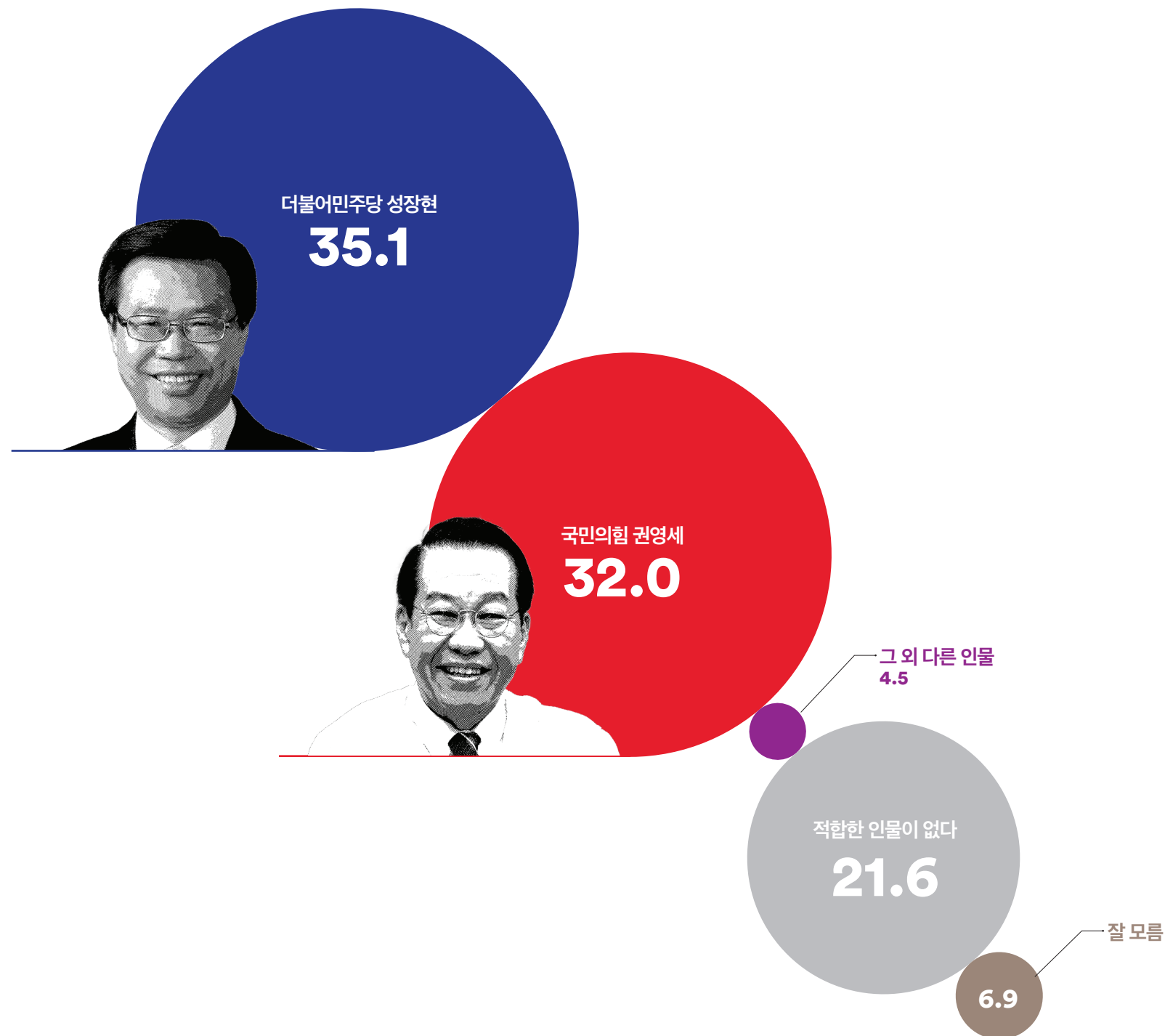
Q. 만약 다음 인물들이 맞붙는다면, 누구에게 투표하시겠습니까?



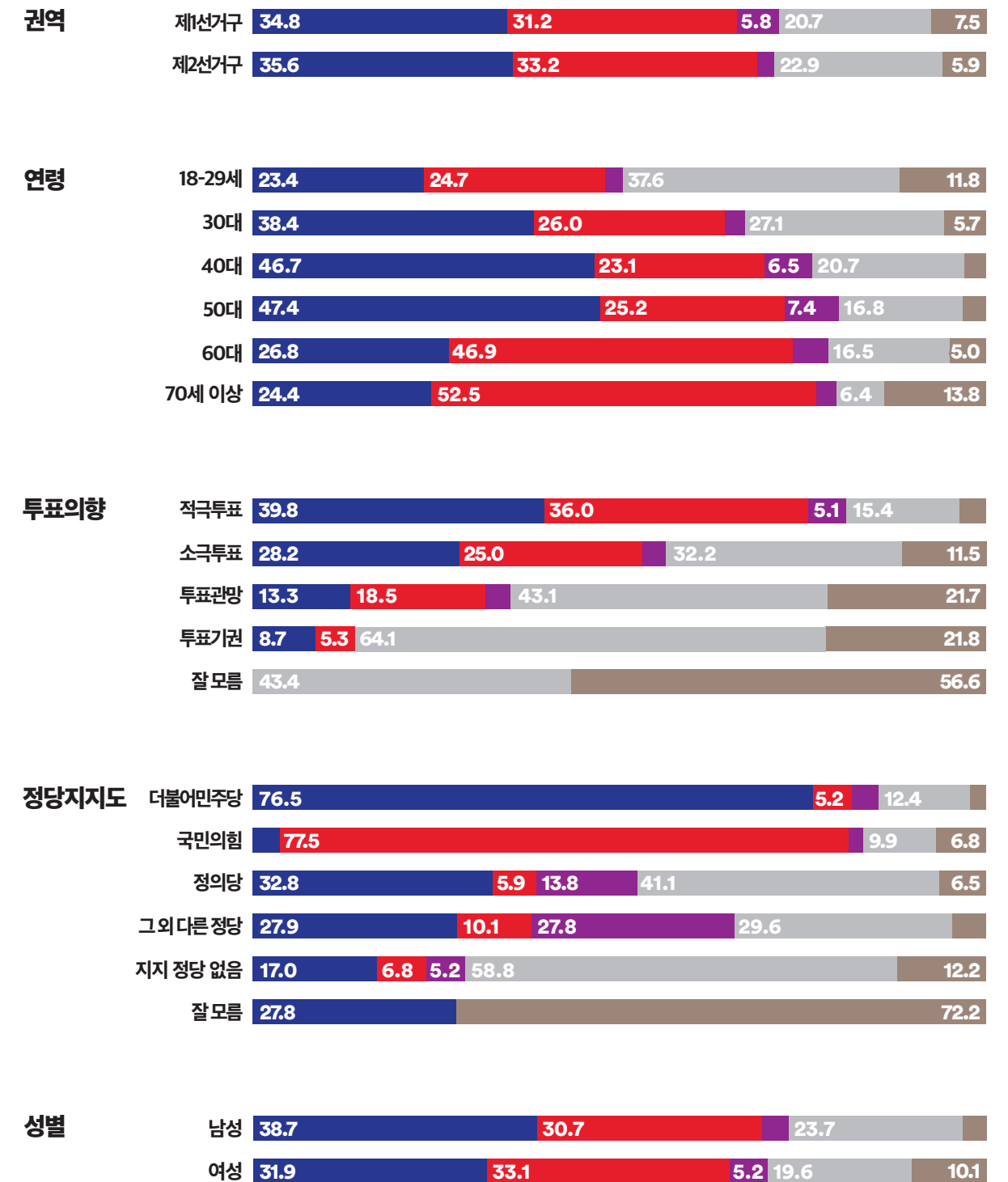
1선거구에서는 박빙, 2선거구에서는 '더불어민주당 강태웅'이 앞섬
30~50대에서는 '더불어민주당 강태웅'이, 18~29세·60대 이상에서는 '국민의힘 권영세'가 앞서거나 우세
더불어민주당 지지층에서는 '더불어민주당 강태웅' 83.2% vs '국민의힘 권영세' 4.1% (격차 79.1%p)
국민의힘 지지층에서는 '더불어민주당 강태웅' 3.0% vs '국민의힘 권영세' 80.0% (격차 77.0%p)
적극 투표층에서는 '더불어민주당 강태웅' 41.6% vs '국민의힘 권영세' 37.7% (격차 3.9%p)



Q. 만약 다음 인물들이 맞붙는다면, 누구에게 투표하시겠습니까?



모든 권역에서 '더불어민주당 성장현'이 앞섬
18-29세에서는 박빙, 30-50대에서는 '더불어민주당 성장현', 60대 이상에서는 '국민의힘 권영세'가 앞서거나 우세
더불어민주당 지지층에서는 '더불어민주당 성장현' 76.5% vs '국민의힘 권영세' 5.2% (격차 71.3%p)
국민의힘 지지층에서는 '더불어민주당 성장현' 3.8% vs '국민의힘 권영세' 77.5% (격차 73.7%p)
적극 투표층에서는 '더불어민주당 성장현' 39.8% vs '국민의힘 권영세' 36.0% (격차 3.8%p)



더불어민주당 성장현 국민의힘 권영세
그 외 다른 인물 적합한 인물이 없다 잘 모름

여론조사꽃

경기 고양시 을

총선 특집조사

보고서

CATI

이념성향별 응답자 비율



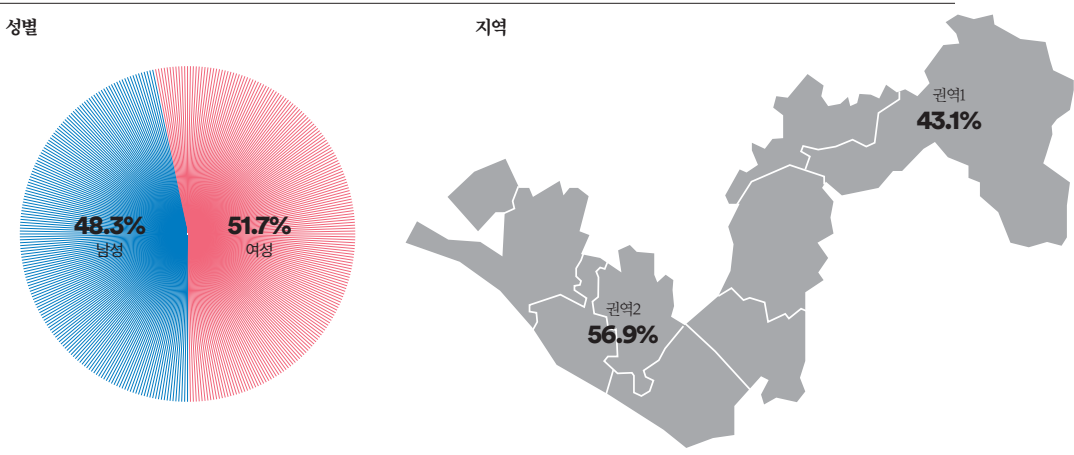
CATI 조사개요

모 집 단	경기 고양시 을 선거구 거주 만18세 이상 남녀
표본크기	520명
표본오차	±4.3%포인트(95% 신뢰수준)
표집방법	성별, 연령대별, 권역별 비례할당 후 무작위추출
조사방법	통신3사(전체 14,952개 / SKT: 7,471, KT: 4,491, LGU+: 2,990)제공 무선가상번호 활용 CATI 전화면접조사
가중방법	행정안전부 2023년 12월 31일 기준 성별, 연령대별, 권역별 인구 기준 가중치 산출(셀가중)
응답률	10.7% [총 통화시도 4,870명]
조사기간	2024년 01월 10일 ~ 01월 11일(2일간)
조사기관	(주)여론조사꽃

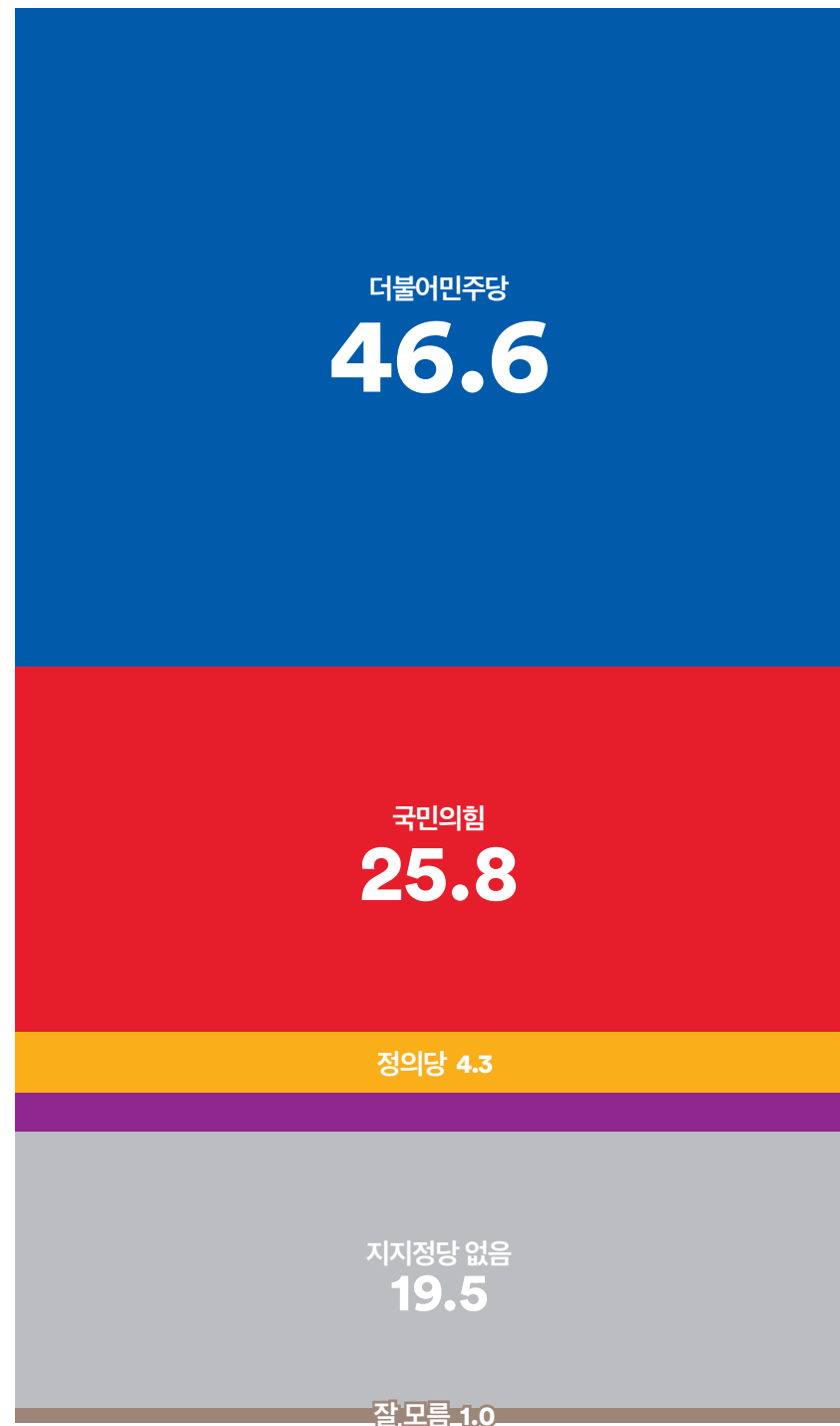
본 조사 결과의 저작권은 (주)여론조사꽃에 있습니다. 무단 복제, 배포, 수정은 불가하며, 보도, 연구, 교육 등 정당한 범위 안에서 공익적 목적을 위해 (주)여론조사꽃의 자료를 인용할 경우 출처에 대한 명기와 함께 선거여론조사기준 제18조제3항에 따라 '조사의뢰자', '선거여론조사기관', '조사일자', '조사방법', '그 밖의 사항은 중앙선거여론조사심의위원회 홈페이지 참조'를 반드시 준수하여 인용해 주시기 바랍니다.

응답자 특성			조사원료 사례수(A)		가중값 적용 기준(B)		가중값배율 (B/A)
			사례수(명)	비율(%)	사례수(명)	비율(%)	
	전체		520	100.0%	520	100.0%	1.00
성별	남성	251	48.3	253	48.7	1.01	
	여성	269	51.7	267	51.3	0.99	
연령	만18-29세	86	16.5	84	16.2	0.98	
	30대	98	18.8	102	19.6	1.04	
	40대	92	17.7	96	18.5	1.04	
	50대	104	20.0	101	19.4	0.97	
	60대	77	14.8	80	15.4	1.04	
	70세 이상	63	12.1	57	11.0	0.90	
권역	권역1	224	43.1	213	41.0	0.95	
	권역2	296	56.9	307	59.0	1.04	

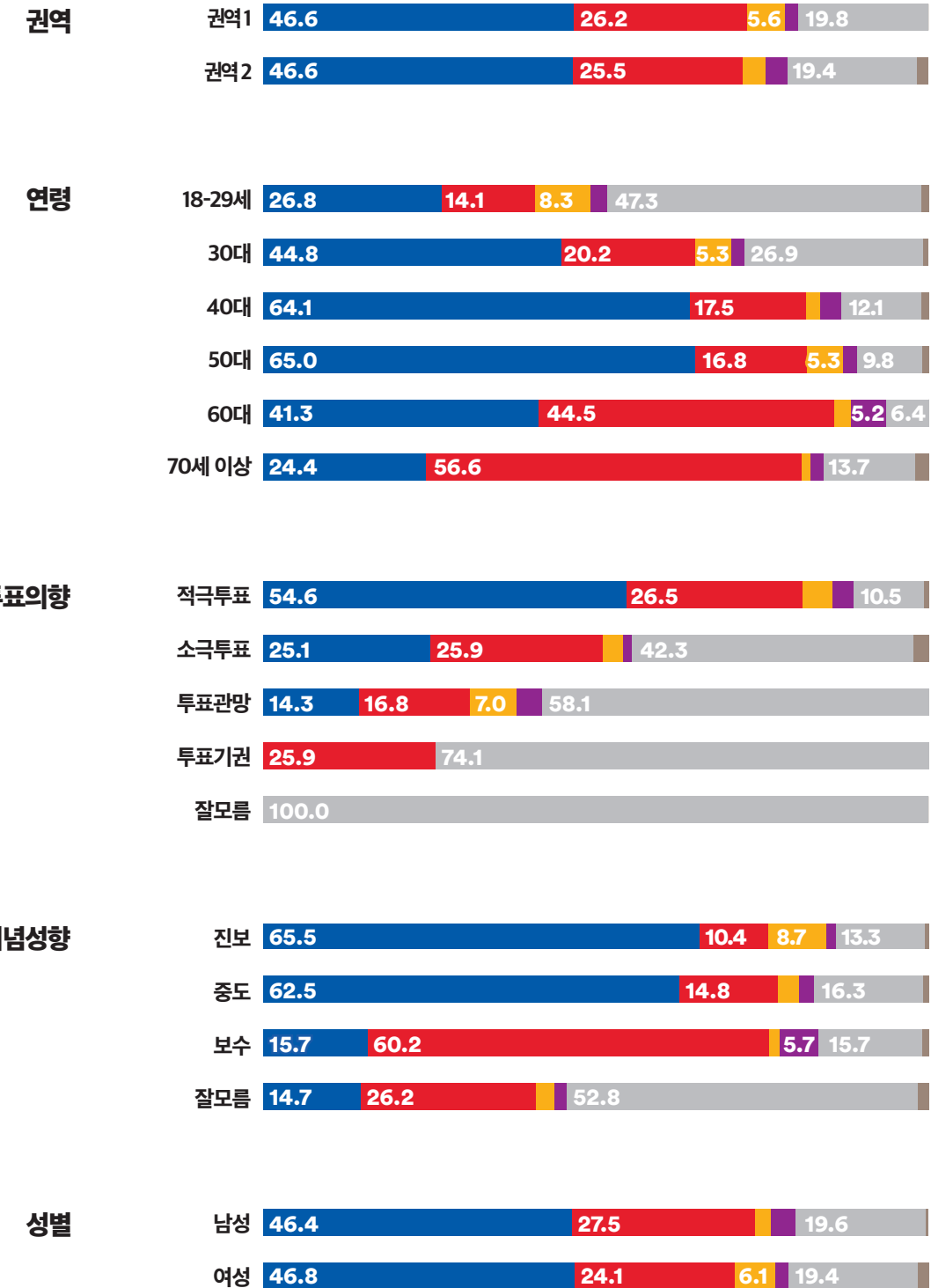
- 본 조사결과는 표본조사이므로 결맞음 해석 시, 표본오차를 반드시 고려해야 하며, 통계보정을 위해 행정안전부 주민등록인구통계를 기반으로 성·연령대·지역(권역)별 사후 가중함.
- 사례수가 30명 미만일 경우, 이상치(outlier) 변수의 분포에서 비정상적으로 분포를 벗어난 값의 영향을 크게 받을 수 있으므로 결과 해석에 유의해야 함.
- 결과값은 소수점 둘째 자리에서 반올림하여 첫째 자리까지 표기하였으며, 결과에 대한 단순 합산 시 반올림 오차(round-off error)가 발생하여 99.9% 또는 100.1%로 나타날 수 있음.
- 정당지지도와 국정운영 평가는 제질문을 포함한 결과임.



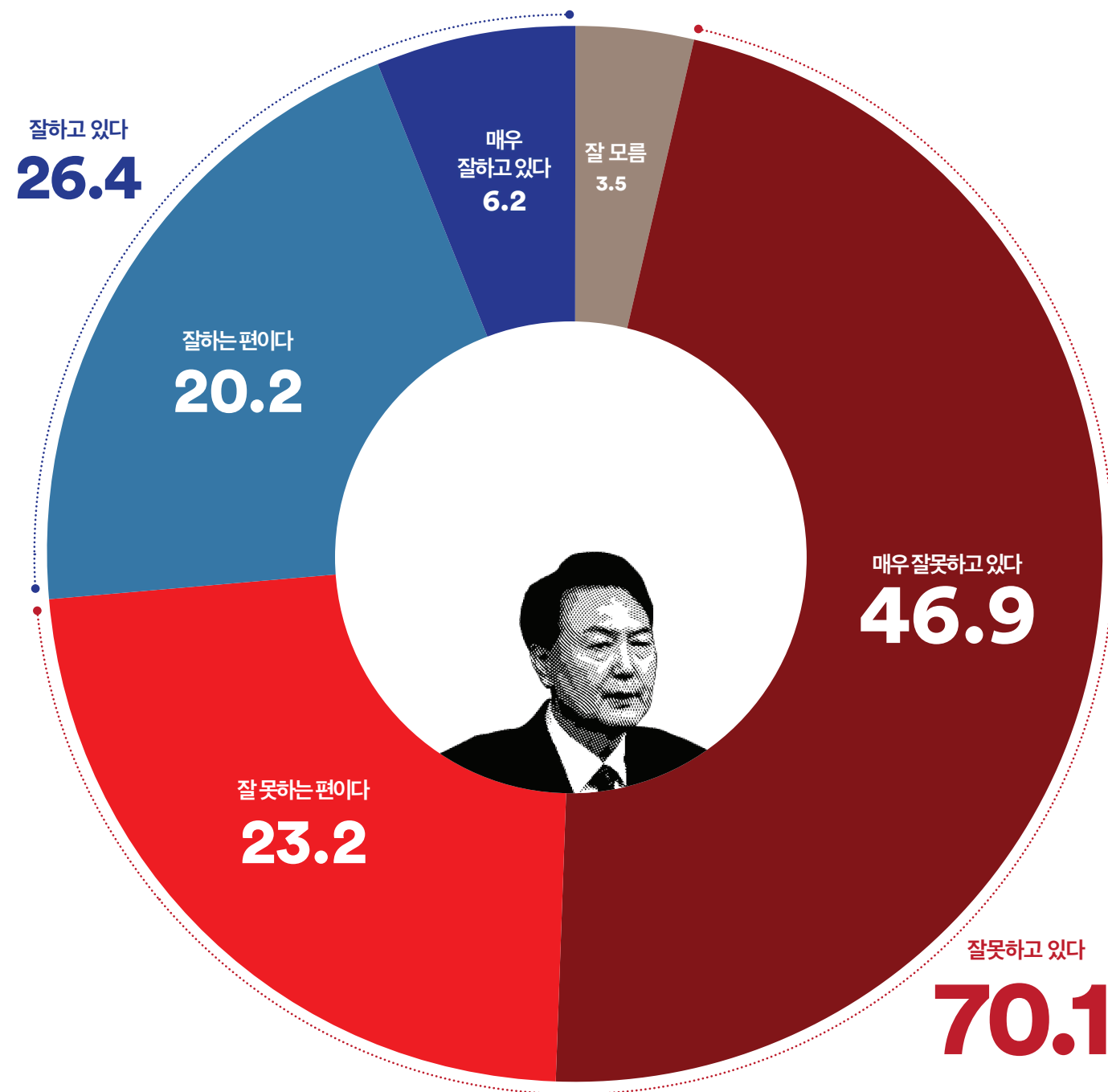
Q. 평소 지지하거나 조금이라도 더 호감이 가는 정당은 다음 중 어디입니까?



경기 고양시 을 선거구의 모든 권역에서 '더불어민주당' 우세 (격차 20.8%p)
 남·녀 모두, 50대 이하에서는 '더불어민주당', 60대 이상에서는 '국민의힘'이 앞서거나 우세
 진보층·중도층에서는 '더불어민주당', 보수층에서는 '국민의힘' 우세 (중도층 양당 간 격차 47.7%p)
 적극 투표층에서는 '더불어민주당' 우세 (격차 28.1%p)

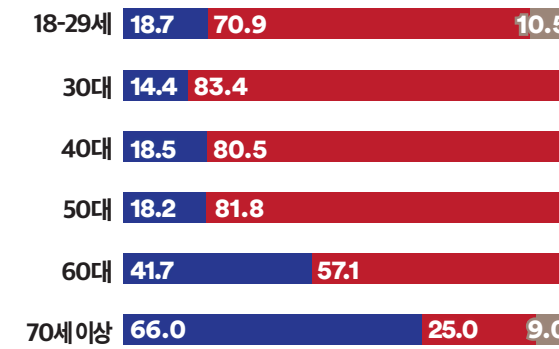


Q. 윤석열 대통령의 국정 운영에 대해 어떻게 평가하십니까?

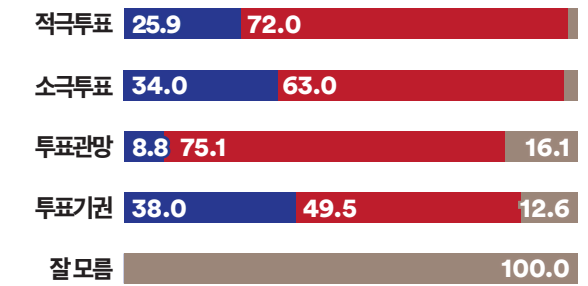


경기 고양시 을 선거구의 모든 권역, 모든 성별에서 '부정' 평가 우세
60대 이하에서는 '부정' 평가가 앞서거나 우세, 70세 이상에서는 '긍정' 평가 우세
진보·중도층은 '부정' 평가 우세, 보수층은 '긍정' 평가 앞섬 (중도층 평가 간 격차 68.0%p)
적극 투표층에서도 '부정' 평가 우세 (격차 46.1%p)

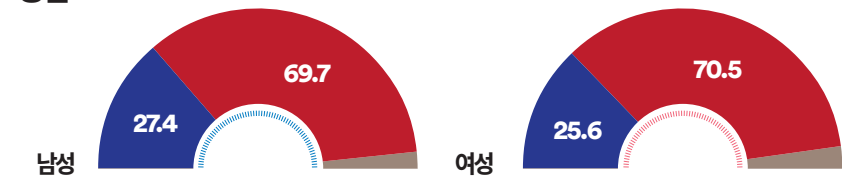
연령



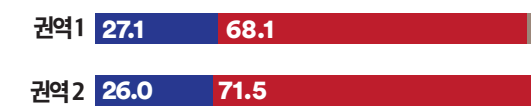
투표의향



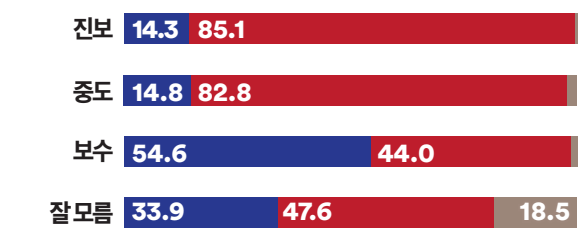
성별



권역

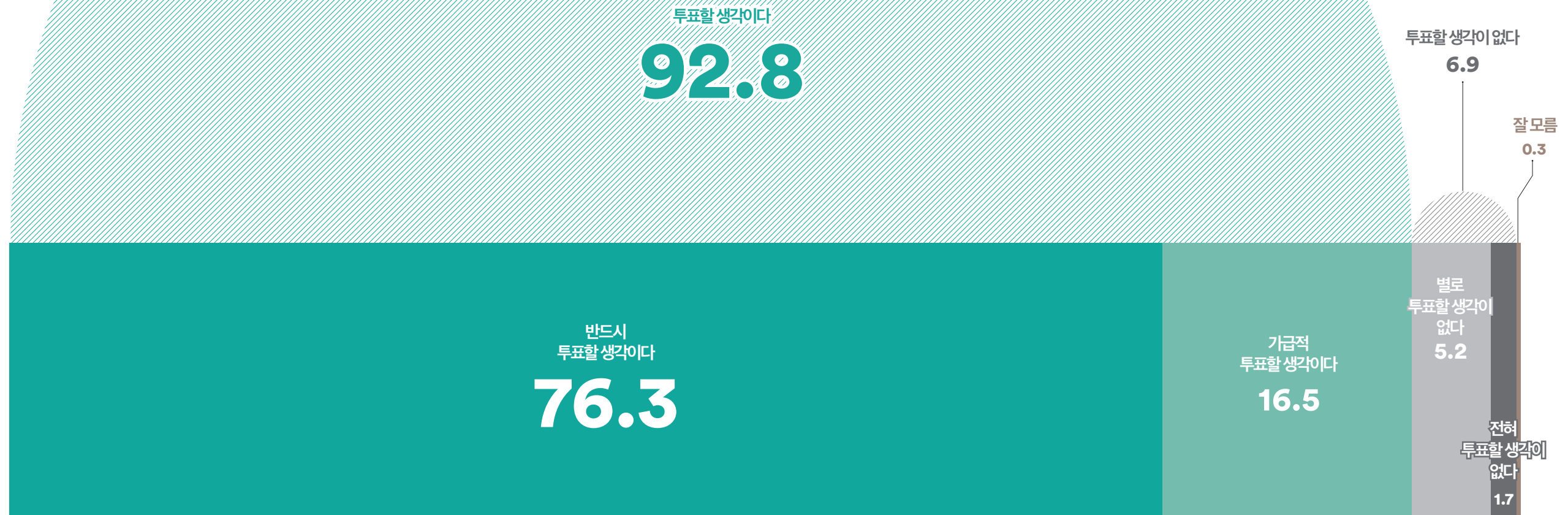


이념성향

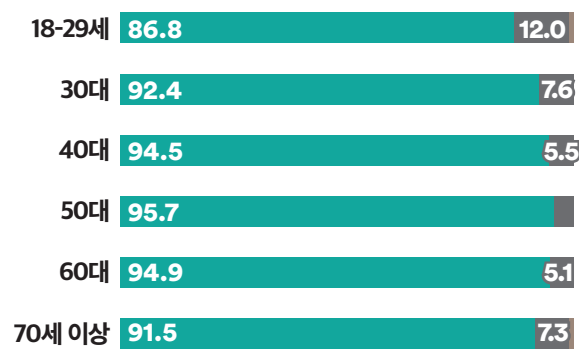


잘하고 있다 잘못하고 있다 모르겠다

Q. 오는 4월에 치러질 제22대 국회의원 선거에 투표하실 생각이십니까?



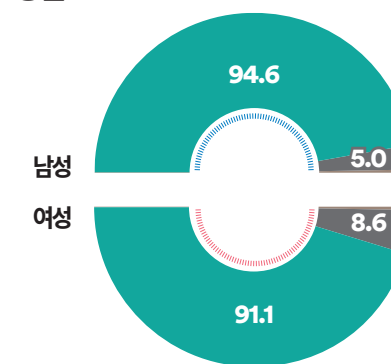
연령



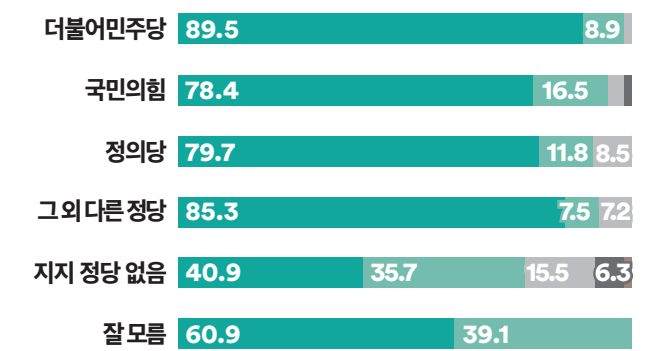
권역



성별

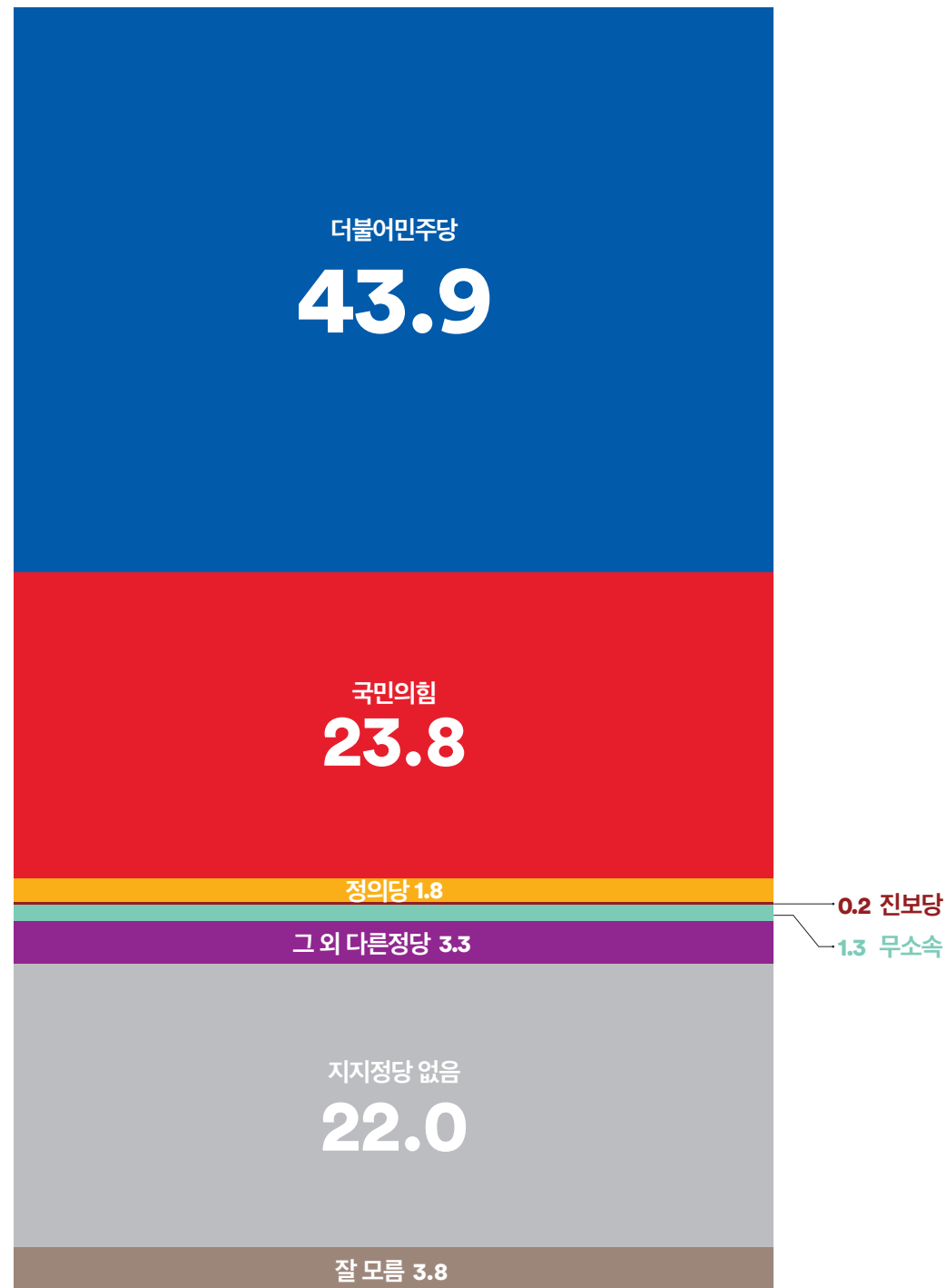


정당지지도

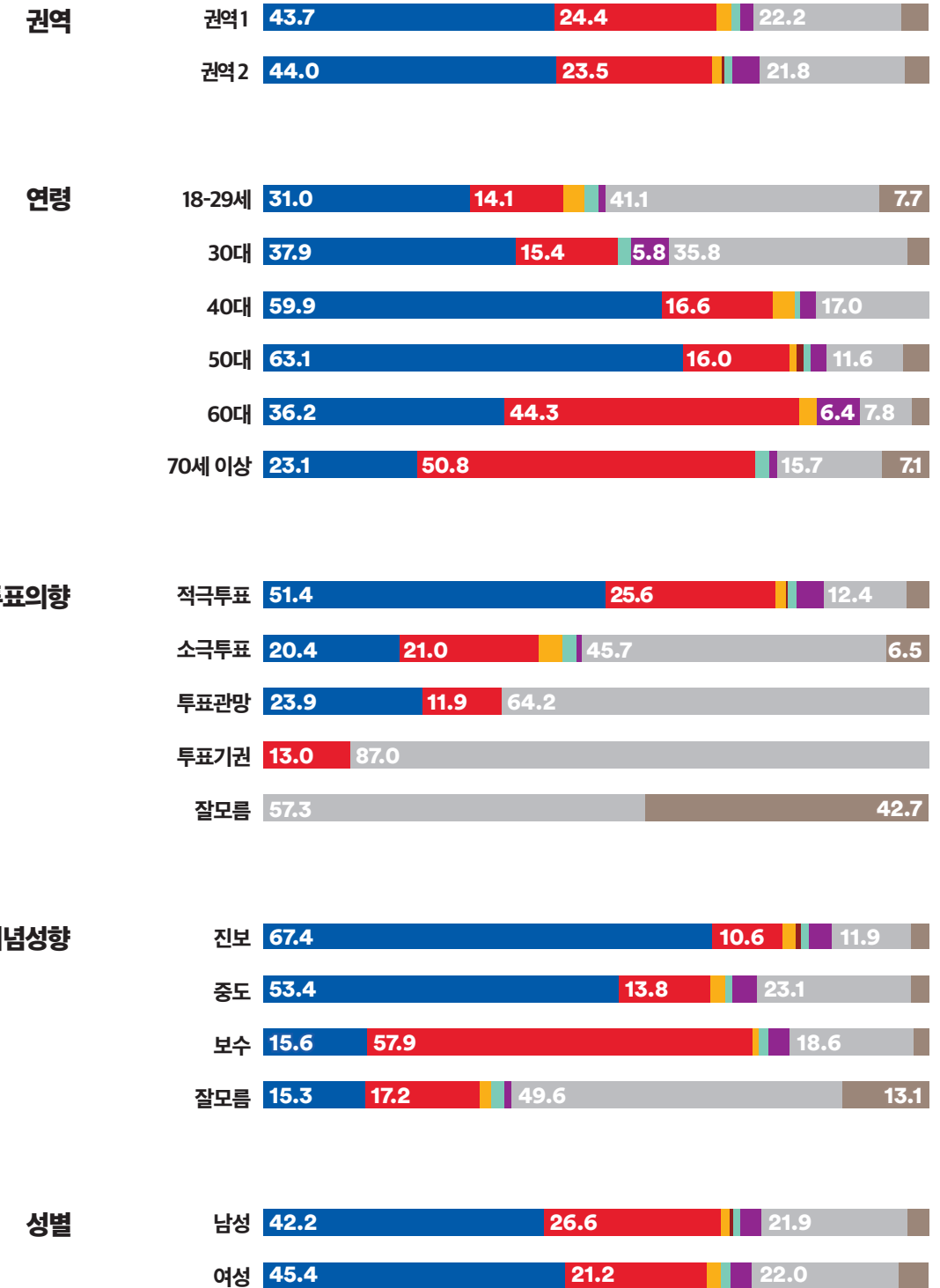


투표할 생각이다 투표할 생각이 없다 모르겠다

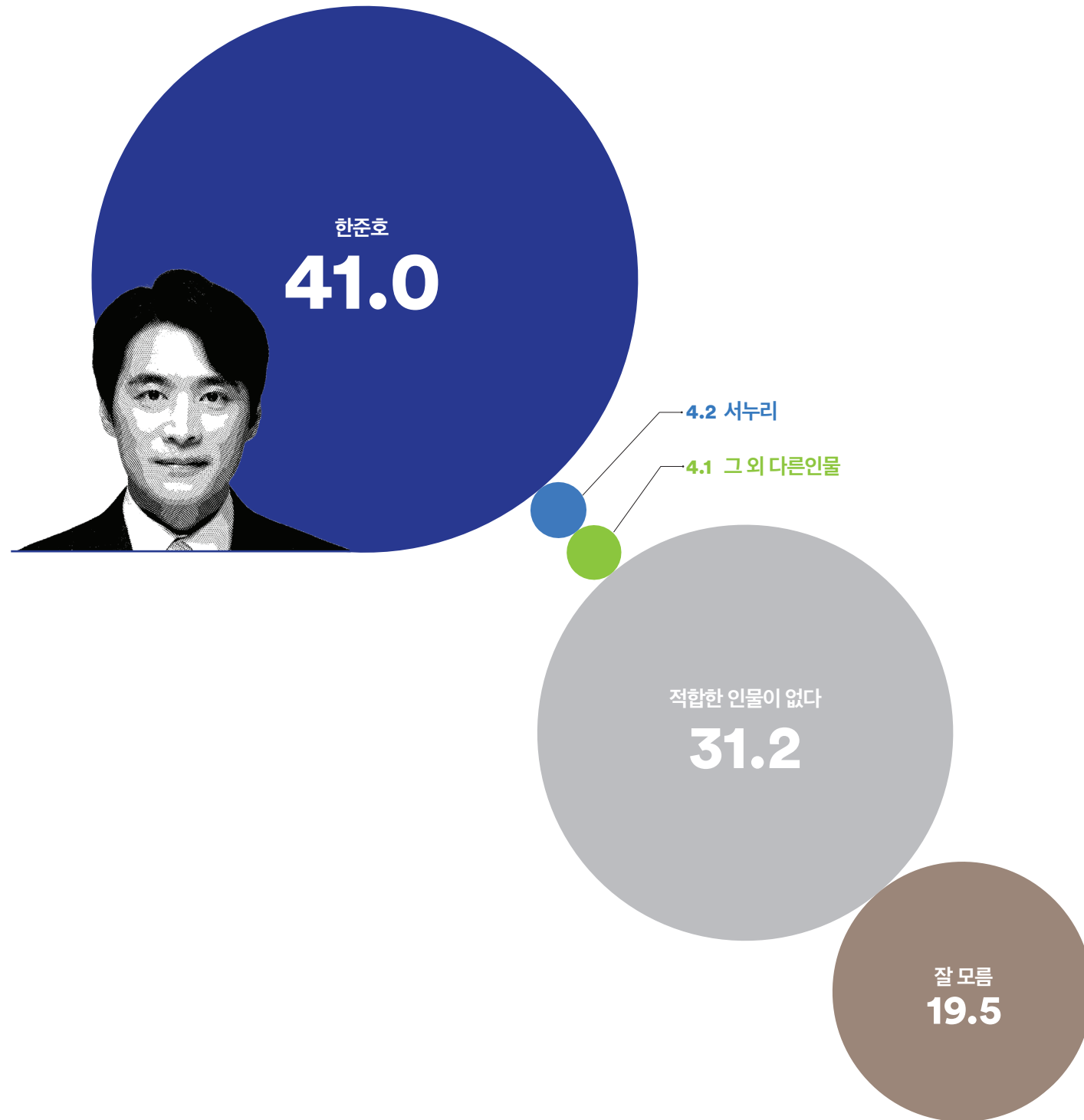
Q. 경기 고양시 을 선거구의 지역구 국회의원으로 어느 정당의 후보가 당선되어야 한다고 생각하십니까?



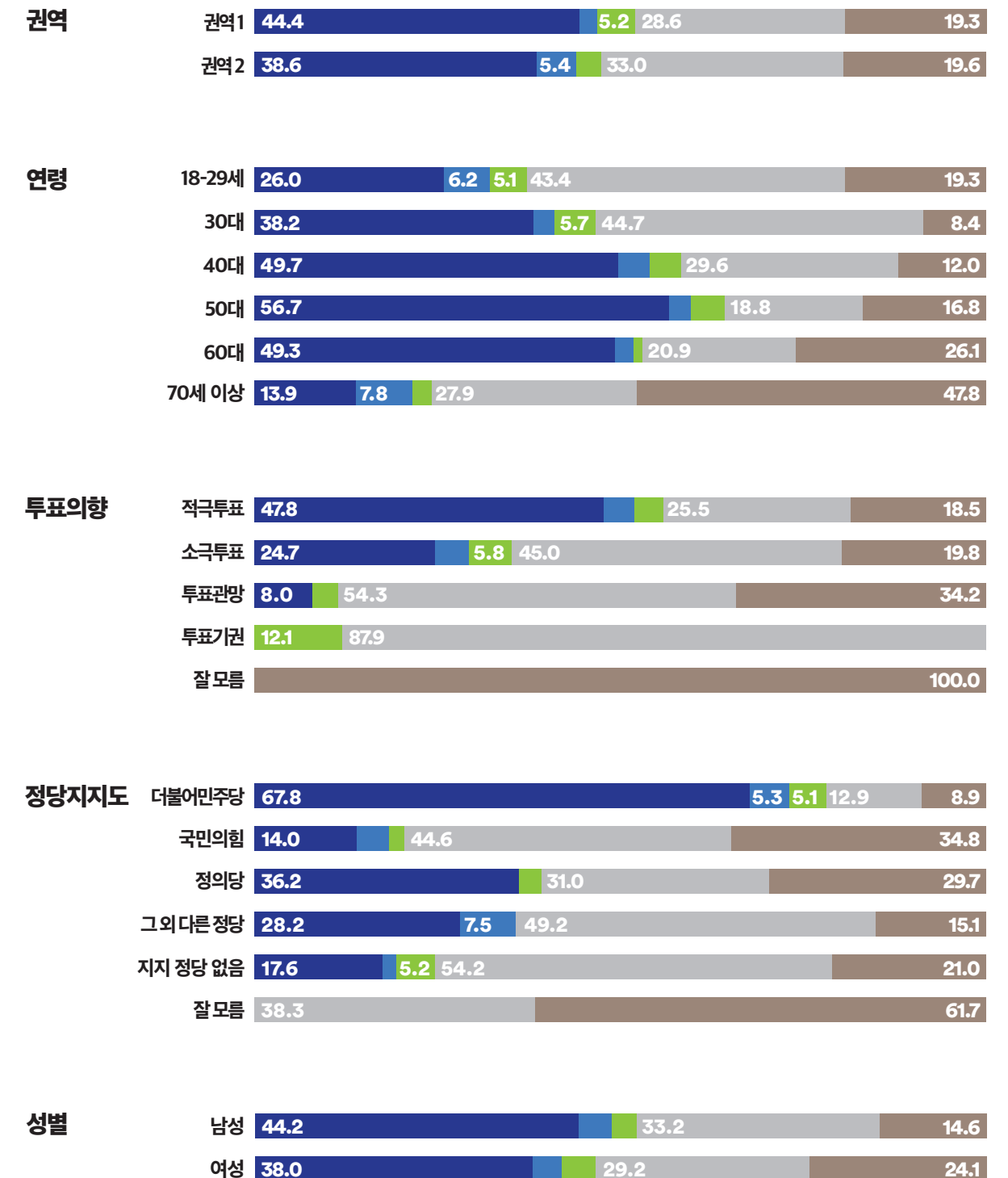
‘더불어민주당’ 후보와 ‘국민의힘’ 후보 간 격차는 20.1%p, ‘더불어민주당’ 후보 우세
50대 이하 응답층에서는 ‘더불어민주당’ 후보 우세, 60대 이상에서는 ‘국민의힘’ 후보가 앞서거나 우세
진보·중도층에서는 ‘더불어민주당’ 후보, 보수층에서는 ‘국민의힘’ 후보 우세 (중도층 양당 후보 간 격차 39.6%p)
적극 투표층에서는 ‘더불어민주당’ 우세 (격차 25.8%p)



Q. 경기 고양시 을 선거구의 더불어민주당 차기 총선 후보로 다음 중 누가 더 낫다고 생각하십니까?

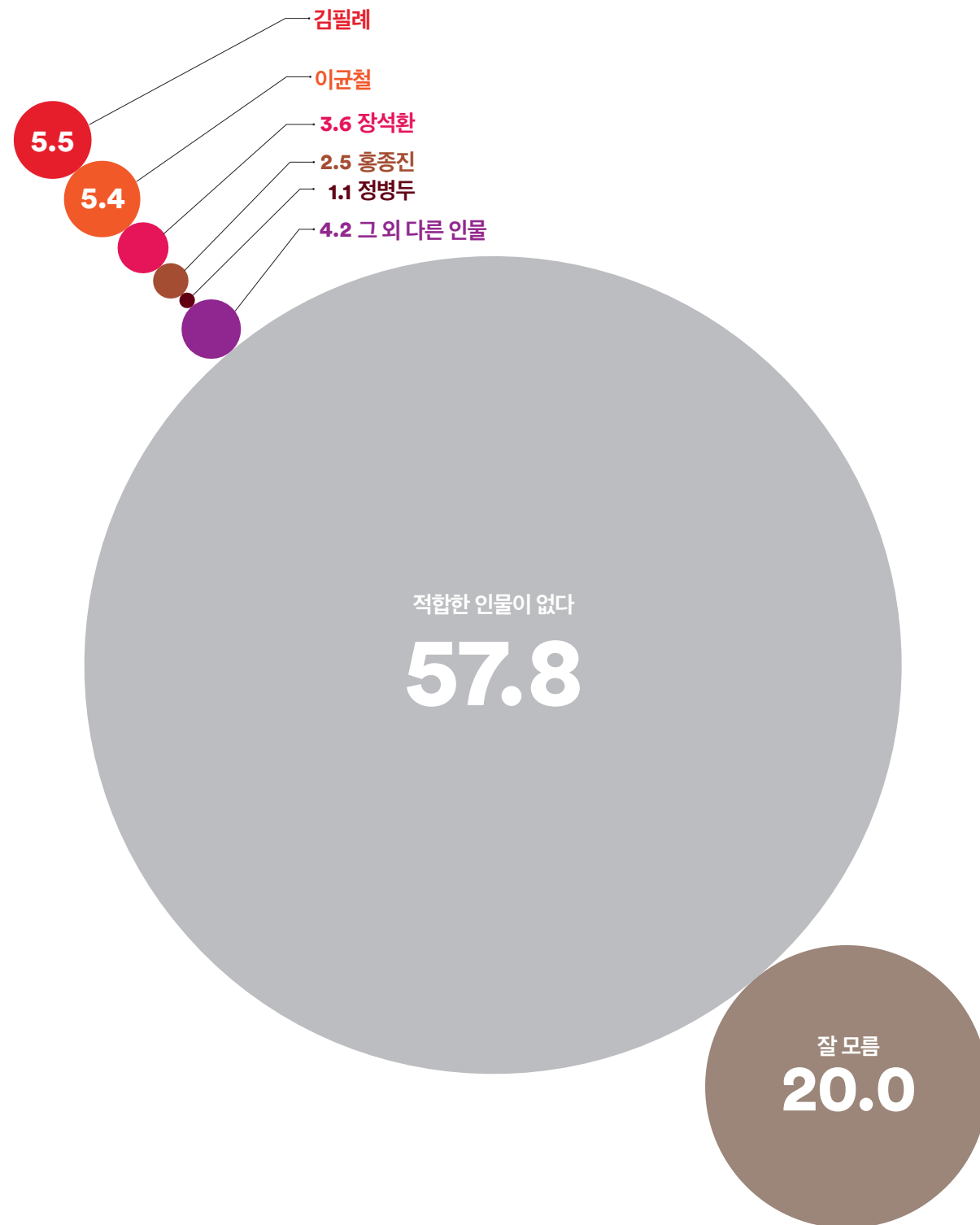


경기 고양시 을 선거구의 모든 권역, 연령, 성별에서 '한준호 의원'이 낫다는 응답이 우세(격차 36.8%p)
 더불어민주당 지지층에서는 '한준호' 67.8% vs '서누리' 5.3% (격차 62.5%p)
 국민의힘 지지층에서는 '한준호' 14.0% vs '서누리' 4.4% (격차 9.6%p)
 적극 투표층에서는 '한준호' 47.8% vs '서누리' 4.2% (격차 43.6%p)



한준호 서누리
그 외 다른인물 적합한 인물이 없다 잘 모름

Q. 경기 고양시 을 선거구의 국민의힘 차기 총선 후보로 다음 중 누가 더 낫다고 생각하십니까?



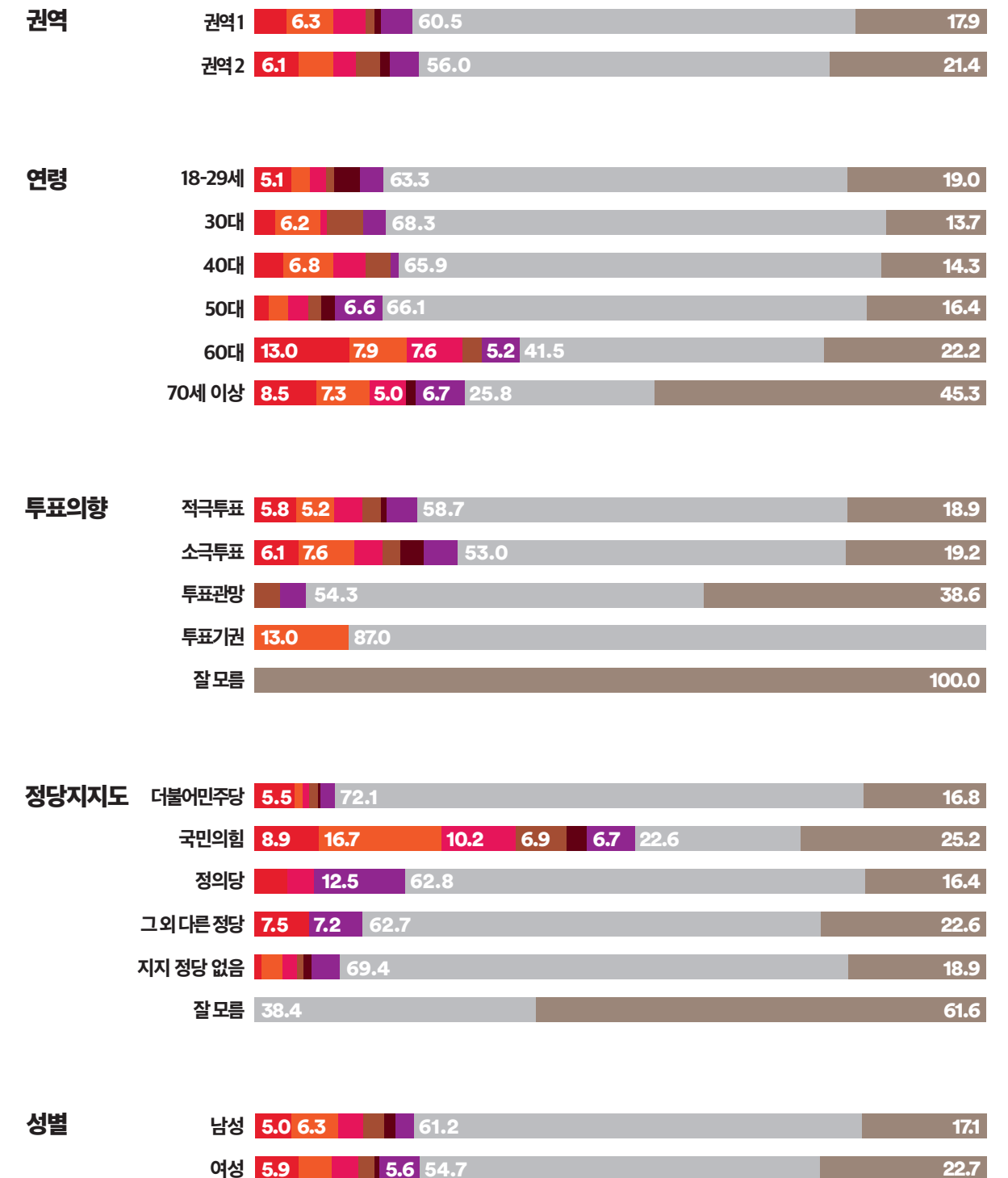
‘김필레’, ‘이균철’ 두 후보가 박빙인 것으로 나타났으나 ‘적합한 인물이 없다’+‘모름·무응답’이 77.8%

권역1에서는 이균철이, 권역2에서는 김필레가 가장 앞섬

더불어민주당 지지층에서는 ‘김필레’ 5.5%, ‘홍종진’ 1.2%, ‘이균철’ 1.2% 순

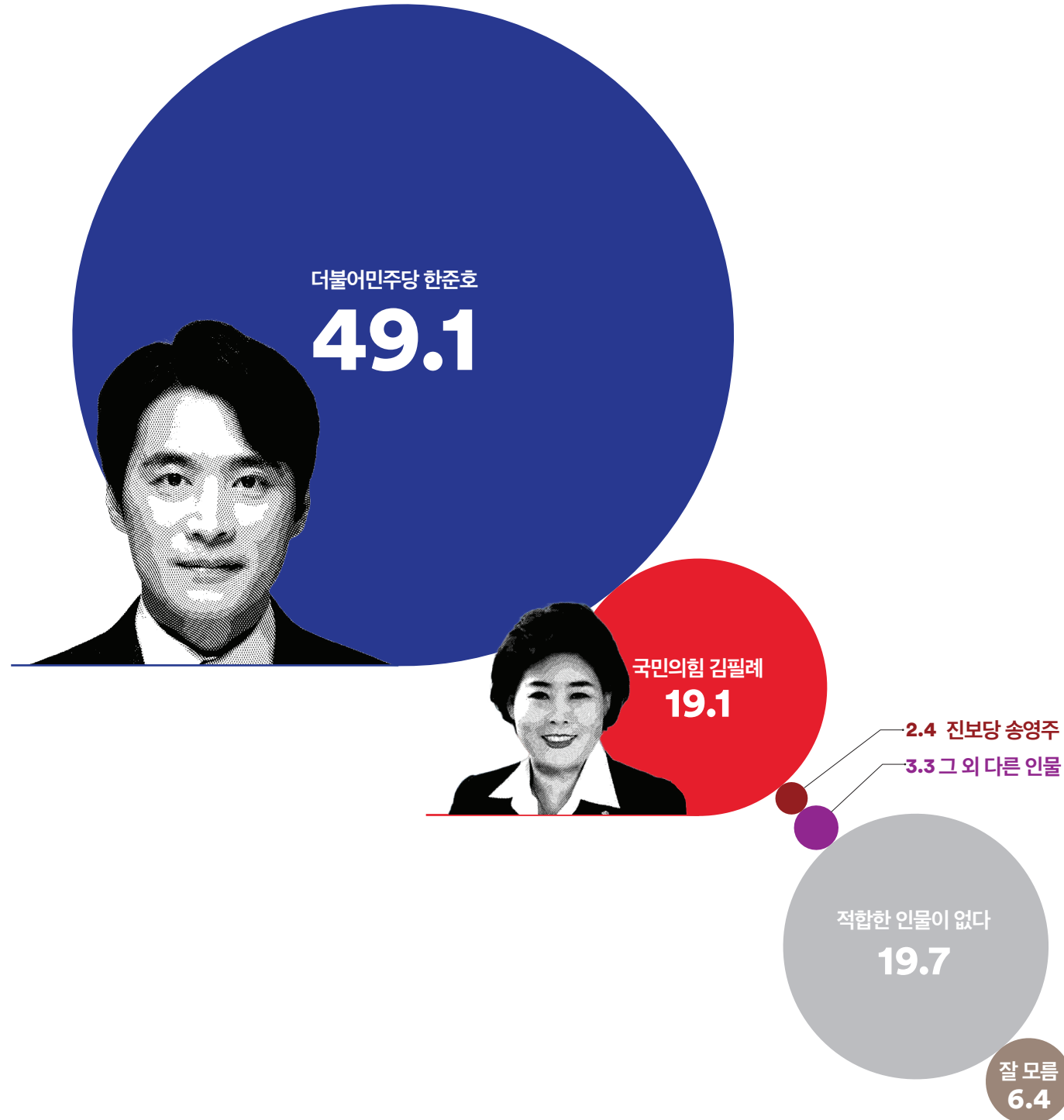
국민의힘 지지층에서는 ‘이균철’ 16.7%, ‘장석환’ 10.2%, ‘김필레’ 8.9% 순

적극 투표층에서는 ‘김필레’ 5.8%, ‘이균철’ 5.2%, ‘장석환’ 3.8% 순

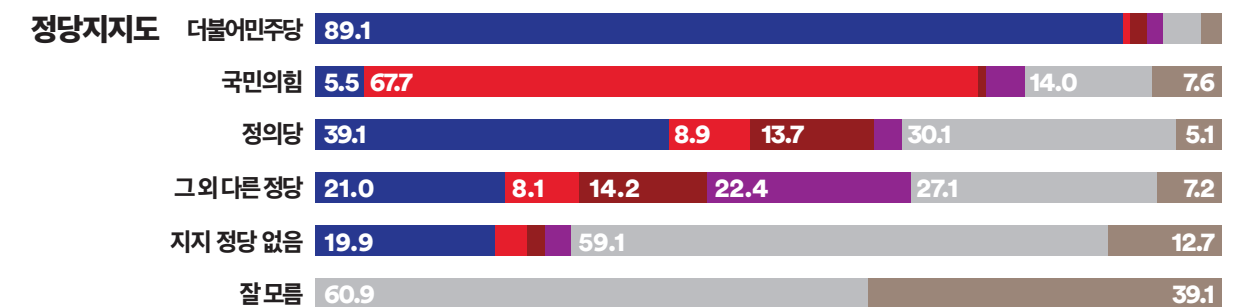
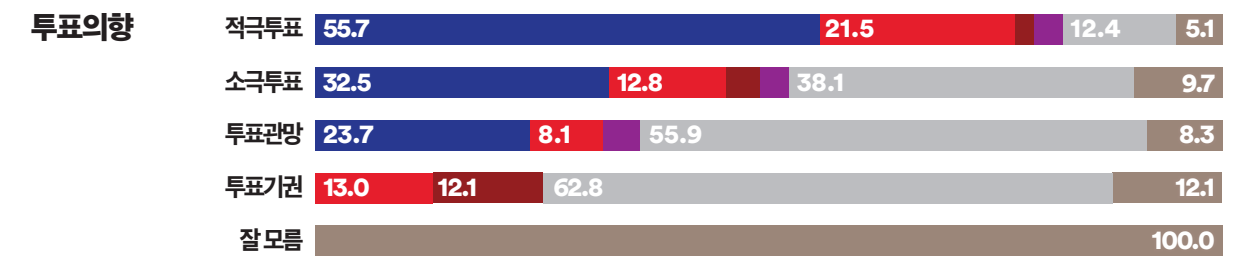
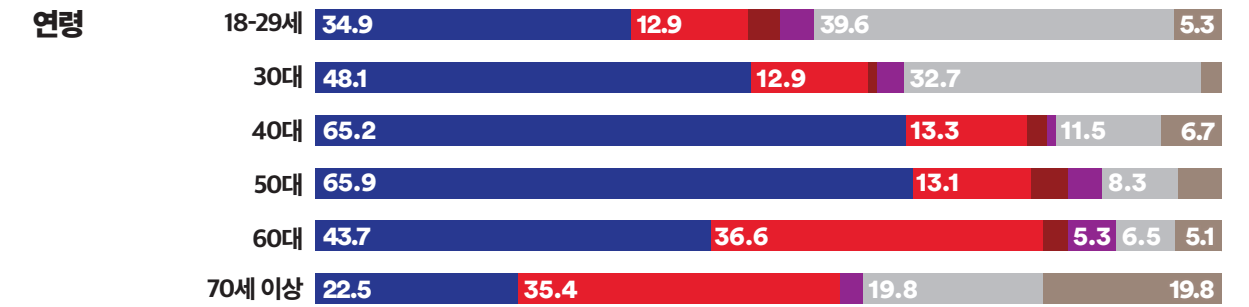


김필레 이균철 장석환 홍종진
정병두 그 외 다른 인물 적합한 인물이 없다 모르겠다

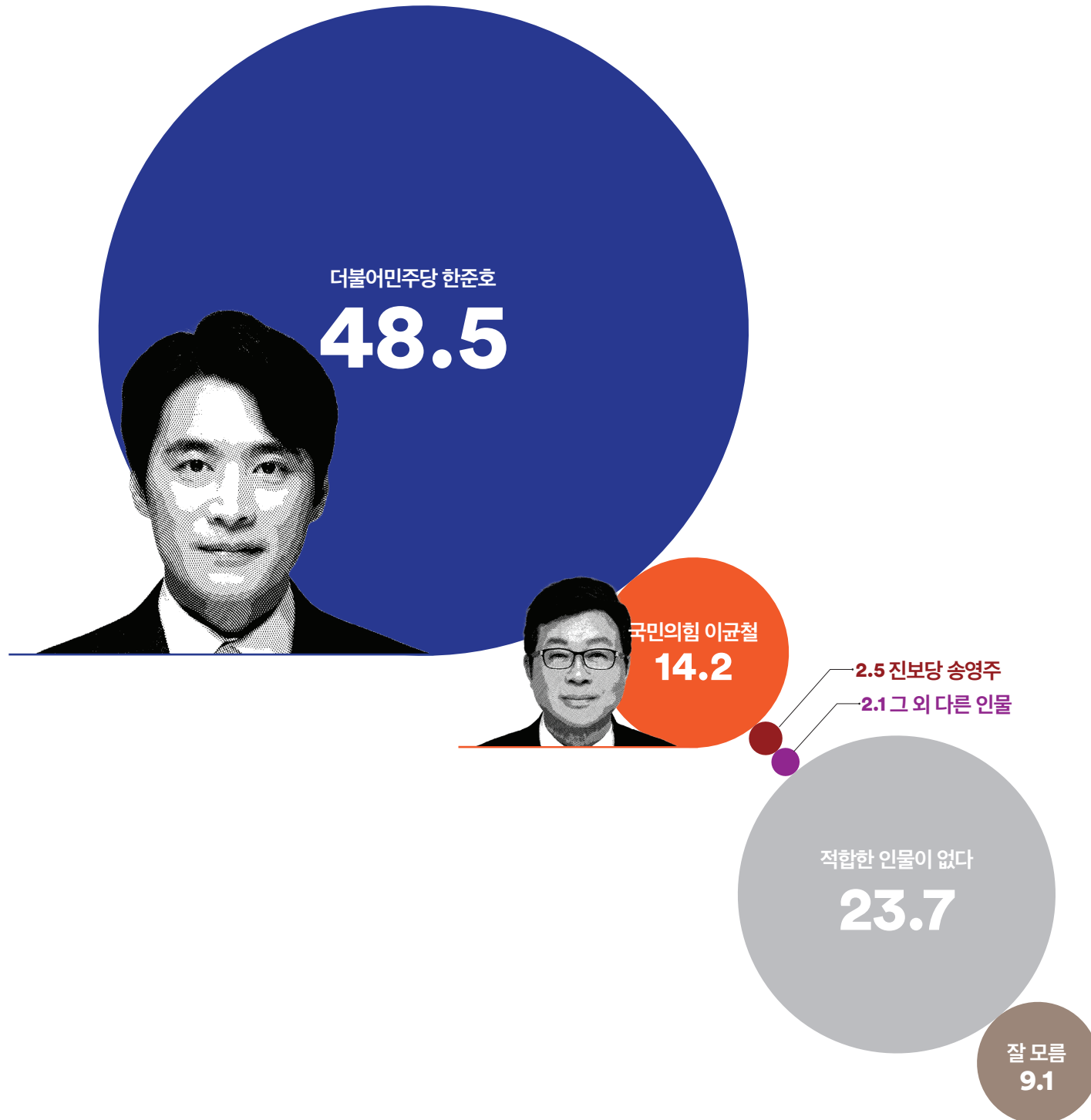
Q. 만약 다음 인물들이 맞붙는다면, 누구에게 투표하시겠습니까?



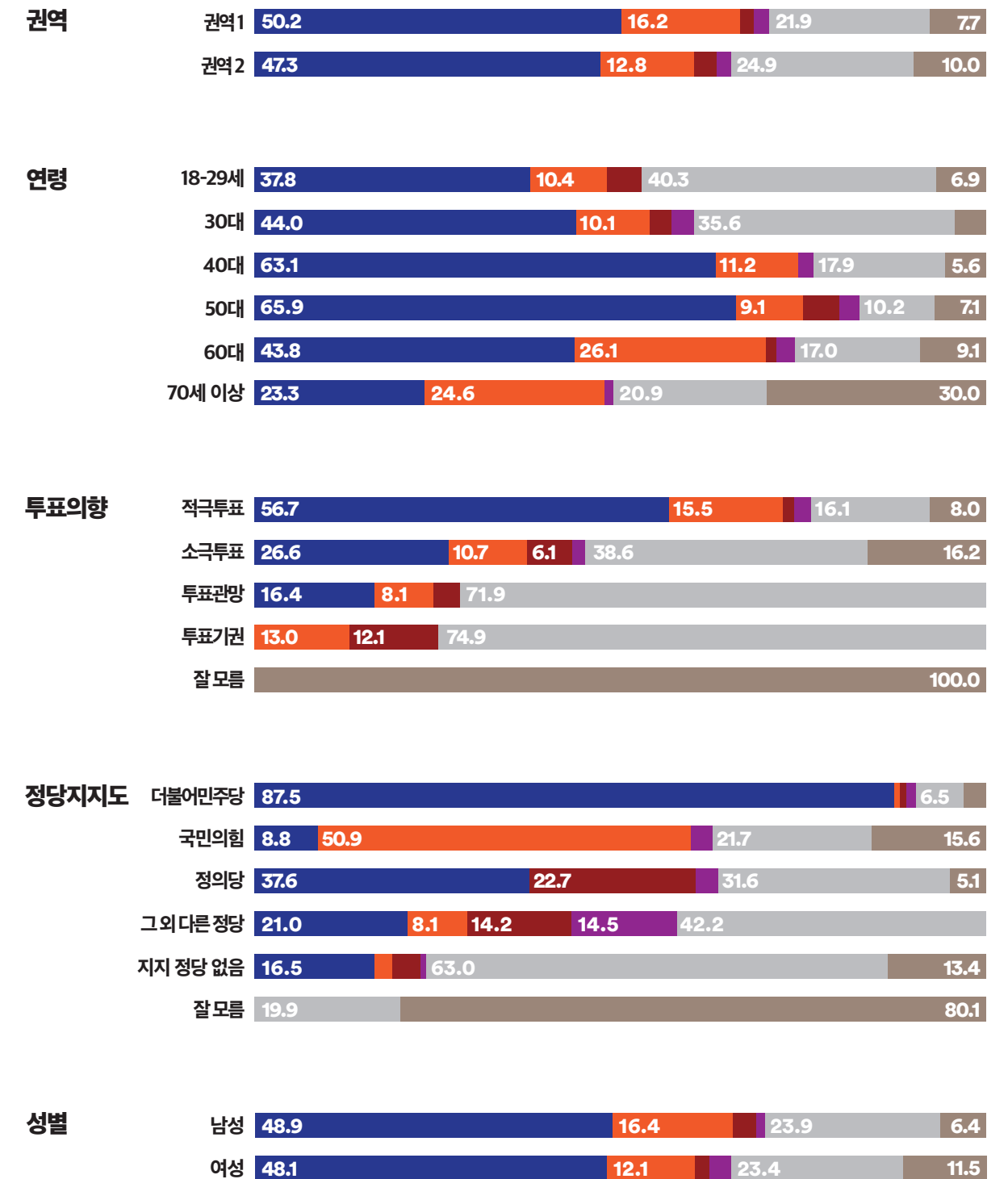
‘더불어민주당 한준호’가 가상대결에서 정당지지도, 총선예측 결과보다 더 큰 격차 승리(격차 30.0%p)
60대 이하에서는 ‘더불어민주당 한준호’가 앞서거나 우세, 70세 이상에서는 ‘국민의힘 김필레’가 앞섬
더불어민주당 지지층에서는 ‘더불어민주당 한준호’ 89.1% vs ‘국민의힘 김필레’ 0.8% (격차 88.3%p)
국민의힘 지지층에서는 ‘더불어민주당 한준호’ 5.5% vs ‘국민의힘 김필레’ 67.7% (격차 62.2%p)
적극 투표층에서는 ‘더불어민주당 한준호’ 55.7% vs ‘국민의힘 김필레’ 21.5% (격차 34.2%p)



Q. 만약 다음 인물들이 맞붙는다면, 누구에게 투표하시겠습니까?



‘더불어민주당 한준호’가 가상대결에서 정당지지도, 총선예측 결과보다 더 큰 격차 승리(격차 34.3%p)
60대 이하에서는 ‘더불어민주당 한준호’가 앞서거나 우세, 70세 이상에서는 박빙
더불어민주당 지지층에서는 ‘더불어민주당 한준호’ 87.5% vs ‘국민의힘 이균철’ 0.8% (격차 86.7%p)
국민의힘 지지층에서는 ‘더불어민주당 한준호’ 8.8% vs ‘국민의힘 이균철’ 50.9% (격차 42.1%p)
적극 투표층에서는 ‘더불어민주당 한준호’ 56.7% vs ‘국민의힘 이균철’ 15.5% (격차 41.2%p)



더불어민주당 한준호
국민의힘 이균철
그 외 다른 인물
적합한 인물이 없다
잘 모름

WWW.
FLOWERRESEARCH.
COM

여론조사꽃
서울 용산구
경기 고양시 을
총선 특집조사
보고서

DR_202401_04

여론조사 

대한민국 마음의 지도를 그린다