


여론조사 꽃

경기 안양시 동안구 을

총선 특집조사

보고서



CATI

조사기간: 2024년 1월 17일 ~ 1월 18일

여론조사꽃

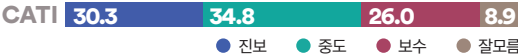
경기 안양시 동안구 을

총선 특집조사

보고서

CATI

이념성향별 응답자 비율



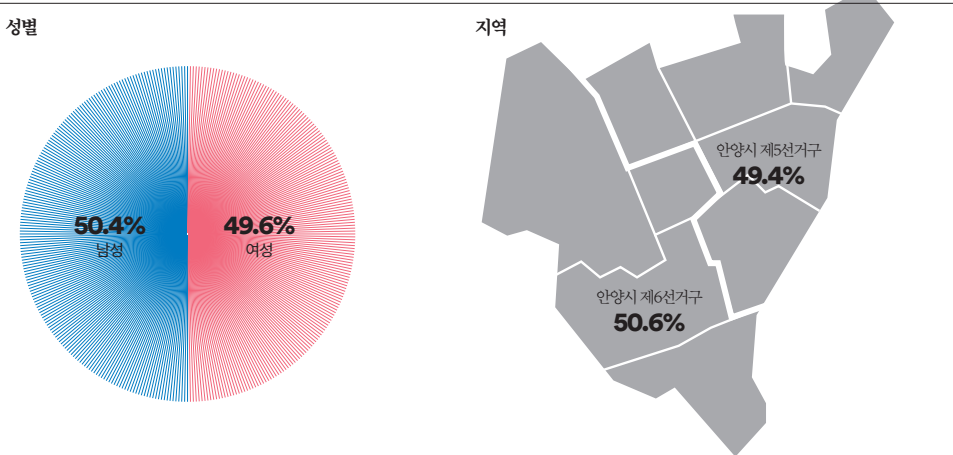
CATI 조사개요

모 집 단	경기도 안양시 동안구 을 선거구 거주 만18세 이상 남녀
표본크기	508명
표본오차	±4.3%포인트(95% 신뢰수준)
표집방법	성별, 연령대별, 권역별 비례할당 후 무작위추출
조사방법	통신3사(전체 15,000개 / SKT: 7,500, KT: 4,500, LGU+: 3,000)제공 무선가상번호 활용 CATI 전화면접조사
가중방법	행정안전부 2023년 12월 31일 기준 성별, 연령대별, 권역별 인구 기준 가중치 산출(셀가중)
응답률	12.8% [총 통화시도 3,970명]
조사기간	2024년 1월 17일 ~ 1월 18일(2일간)
조사기관	(주)여론조사꽃

본 조사 결과의 저작권은 (주)여론조사꽃에 있습니다. 무단 복제, 배포, 수정은 불가하며, 보도, 연구, 교육 등 정당한 범위 안에서 공익적 목적을 위해 (주)여론조사꽃의 자료를 인용할 경우 출처에 대한 명기와 함께 선거여론조사기준 제18조제3항에 따라 '조사의뢰자', '선거여론조사기관', '조사일자', '조사방법', '그 밖의 사항은 중앙선거여론조사심의위원회 홈페이지 참조'를 반드시 준수하여 인용해 주시기 바랍니다.

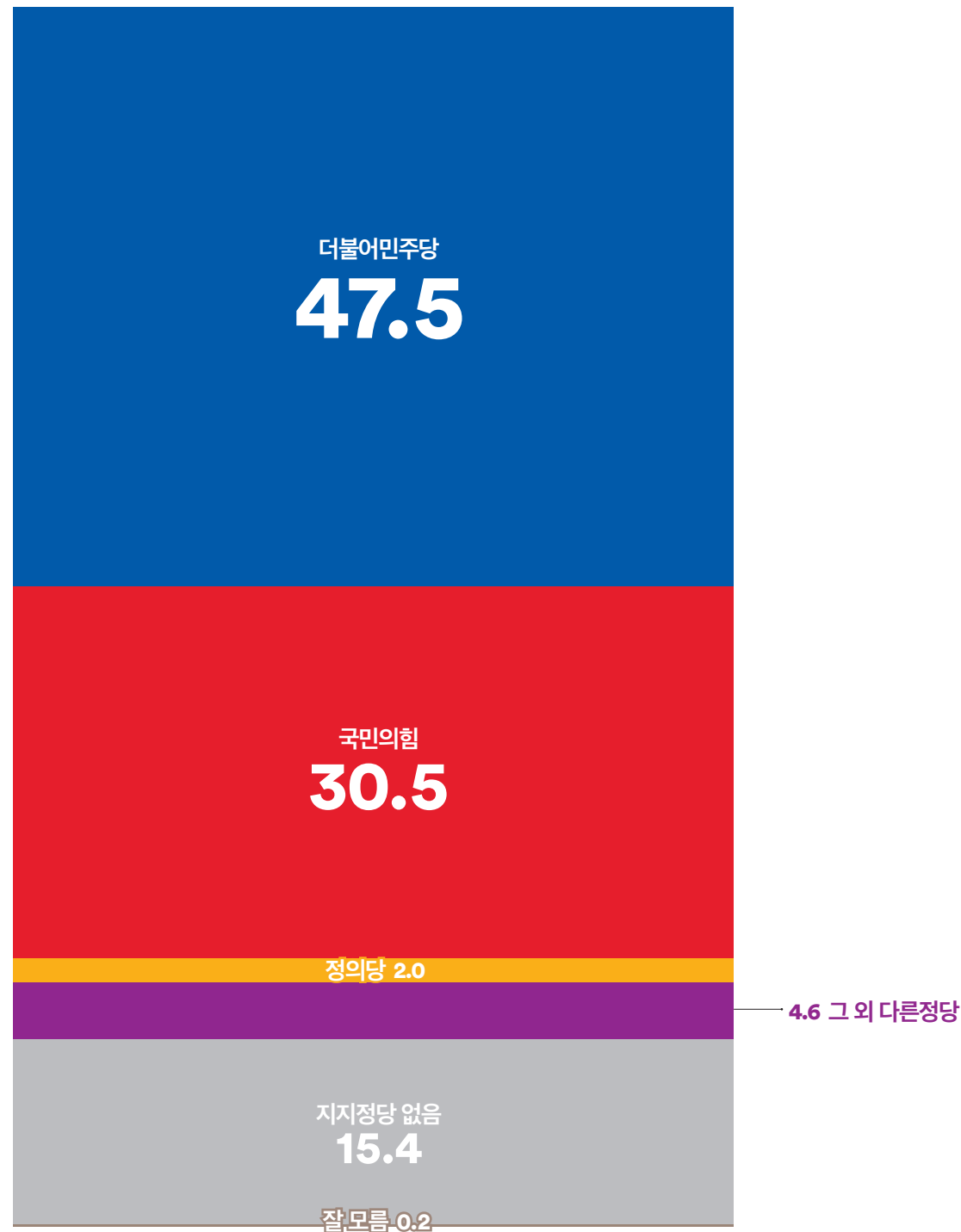
응답자 특성			조사완료 사례수(A)		가중값 적용 기준(B)		가중값배율 (B/A)
			사례수(명)	비율(%)	사례수(명)	비율(%)	
	전체		508	100.0%	508	100.0%	1.00
	성별	남성	256	50.4	247	48.6	0.96
		여성	252	49.6	261	51.4	1.04
	연령	만18~29세	89	17.5	87	17.1	0.98
30대		83	16.3	82	16.1	0.99	
40대		99	19.5	108	21.3	1.09	
50대		108	21.3	107	21.1	0.99	
60대		80	15.7	78	15.4	0.98	
70세 이상		49	9.6	46	9.1	0.94	
권역	안양시 제5선거구	251	49.4	254	50.0	1.01	
	안양시 제6선거구	257	50.6	254	50.0	0.99	

- 본 조사결과는 표본조사이므로 결괏값 해석 시, 표본오차를 반드시 고려해야 하며, 통계보정을 위해 행정안전부 주민등록인구통계를 기반으로 성·연령대·지역(권역)별 사후 가중함.
- 사례수가 30명 미만일 경우, 이상치(outlier) 변수의 분포에서 비정상적으로 분포를 벗어난 값의 영향을 크게 받을 수 있으므로 결과 해석에 유의해야 함.
- 결과값은 소수점 둘째 자리에서 반올림하여 첫째 자리까지 표기하였으며, 결과에 대한 단순 합산 시 반올림 오차(round-off error)가 발생하여 99.9% 또는 100.1%로 나타날 수 있음.
- 정당지지도와 국정운영 평가는 제질문을 포함한 결과임.

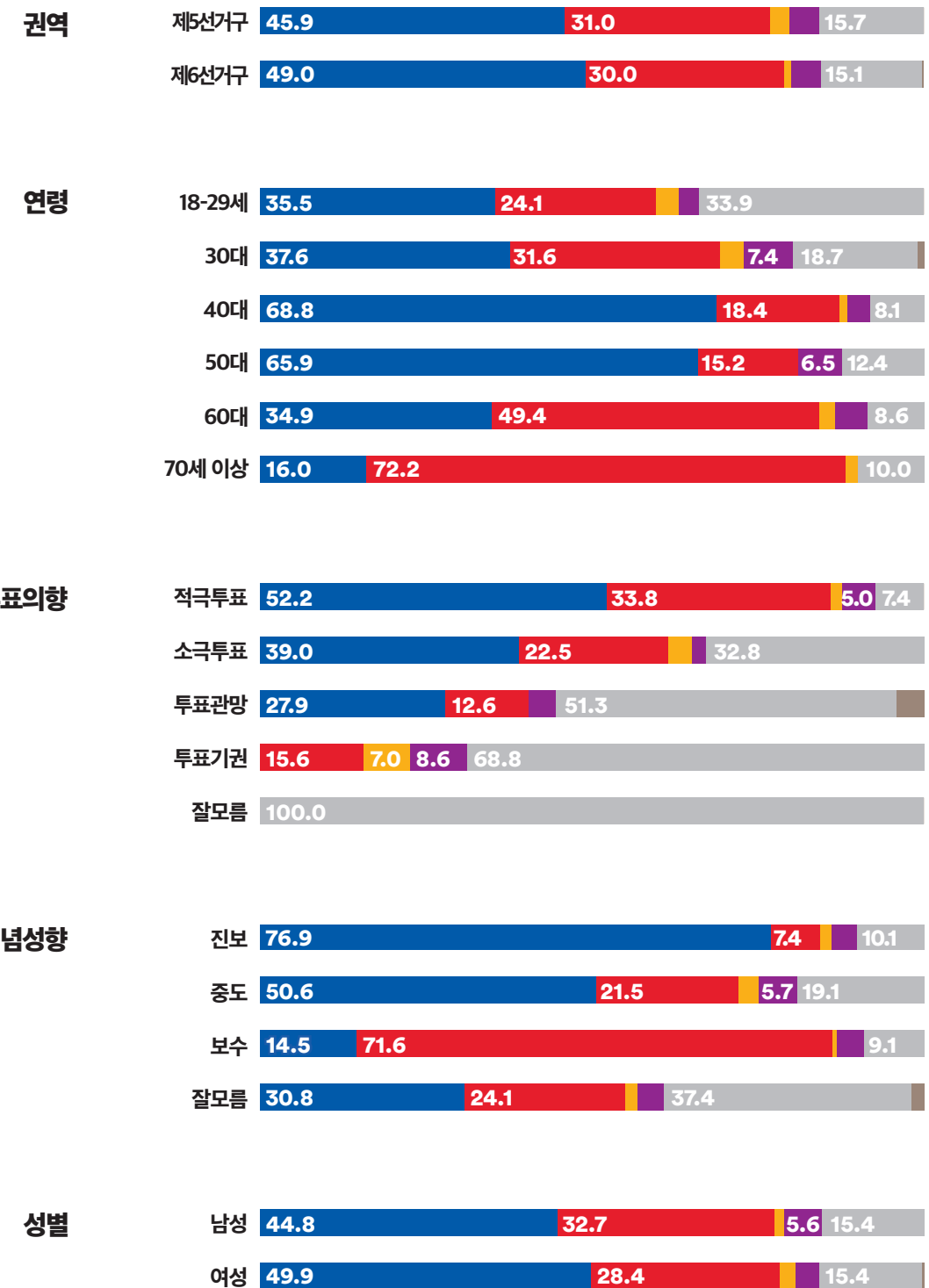


안양시 제5선거구: 평촌동,평안동,귀인동,범계동,갑산동
안양시 제6선거구: 호계1·2·3동,신촌동

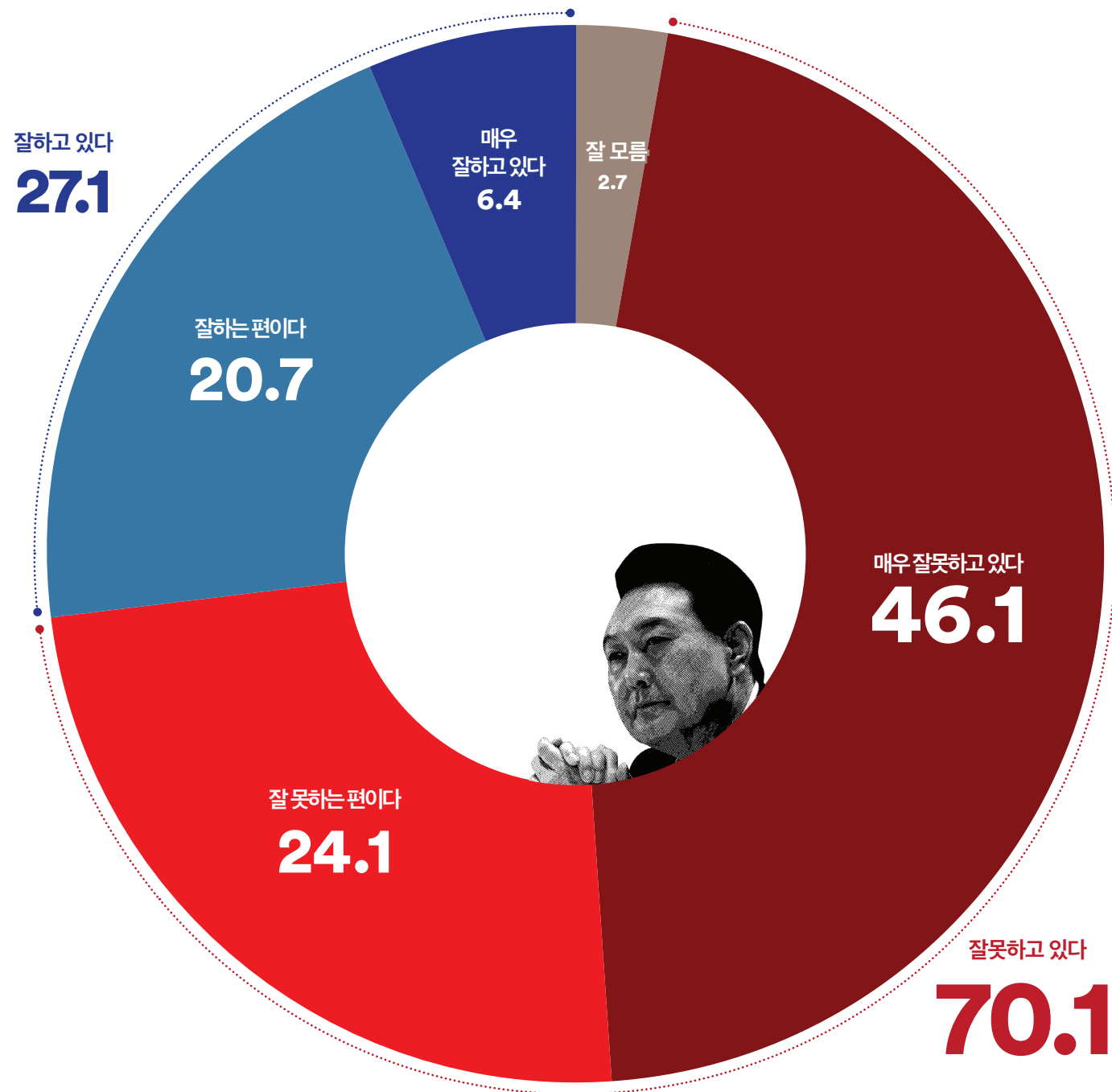
Q. 평소 지지하거나 조금이라도 더 호감이 가는 정당은 다음 중 어디입니까?



‘더불어민주당’ 47.5%, ‘국민의힘’ 30.5%, 격차 17.0%p로, ‘더불어민주당’이 앞섰
 모든 권역에서 ‘더불어민주당’ 우세
 모든 성별과 50대 이하 응답층에서는 ‘더불어민주당’, 60대 이상 응답층에서는 ‘국민의힘’이 앞서거나 우세
 적극 투표층에서는 ‘더불어민주당’ 우세(격차 18.4%p)

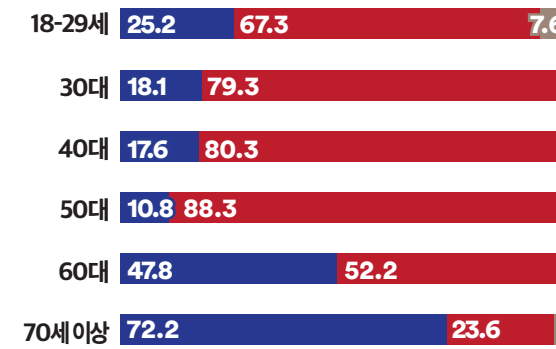


Q. 윤석열 대통령의 국정 운영에 대해 어떻게 평가하십니까?

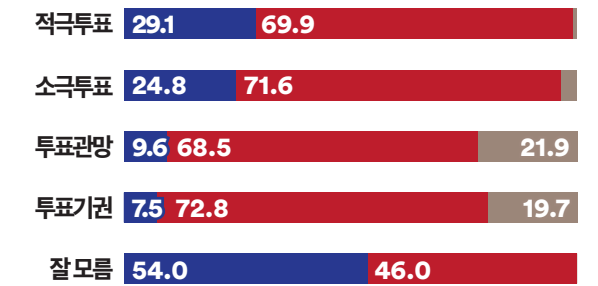


경기 안양시 동안구 을 선거구의 모든 권역, 모든 성별에서 '부정' 평가 우세
진보·중도층은 '부정' 평가 우세, 보수층은 '긍정' 평가 우세 (중도층 격차 60.8%p)
적극 투표층에서도 '부정' 평가 우세 (격차 40.8%p)

연령



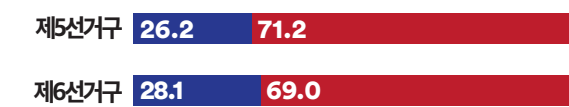
투표의향



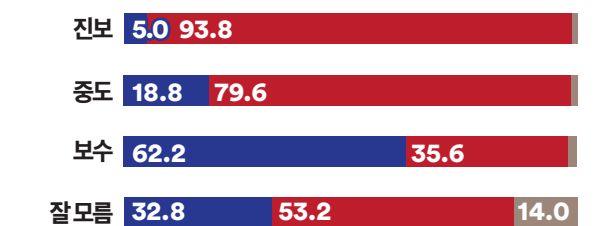
성별



권역

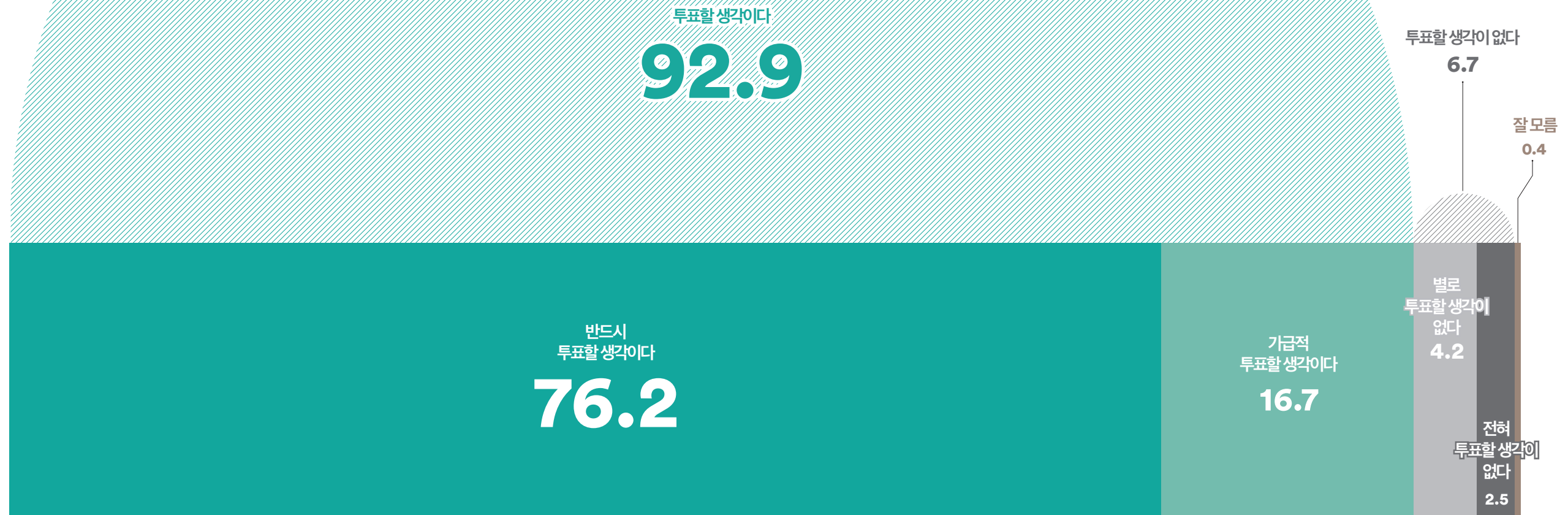


이념성향

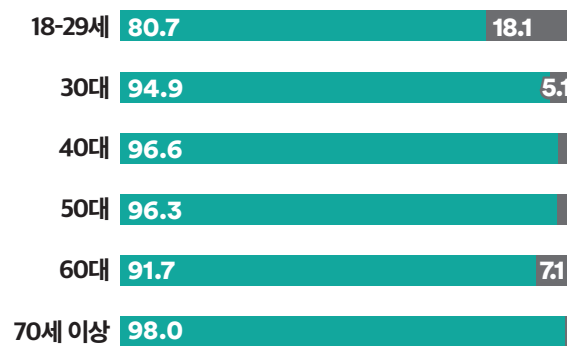


잘하고 있다 잘못하고 있다 모르겠다

Q. 오는 4월에 치러질 제22대 국회의원 선거에 투표하실 생각이십니까?



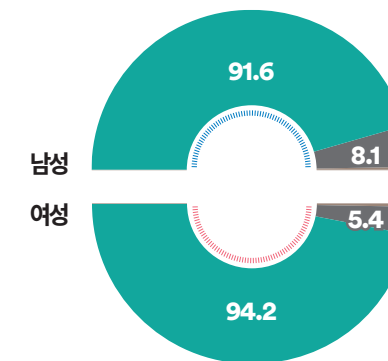
연령



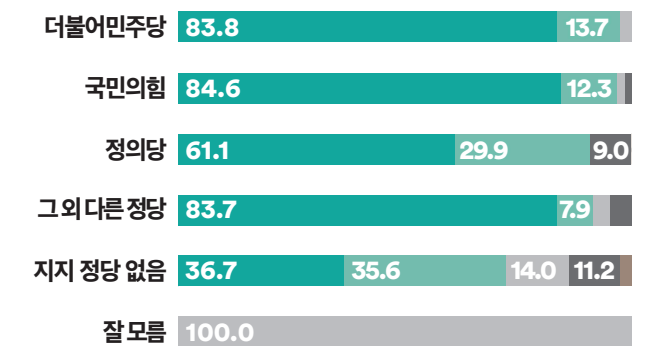
권역



성별

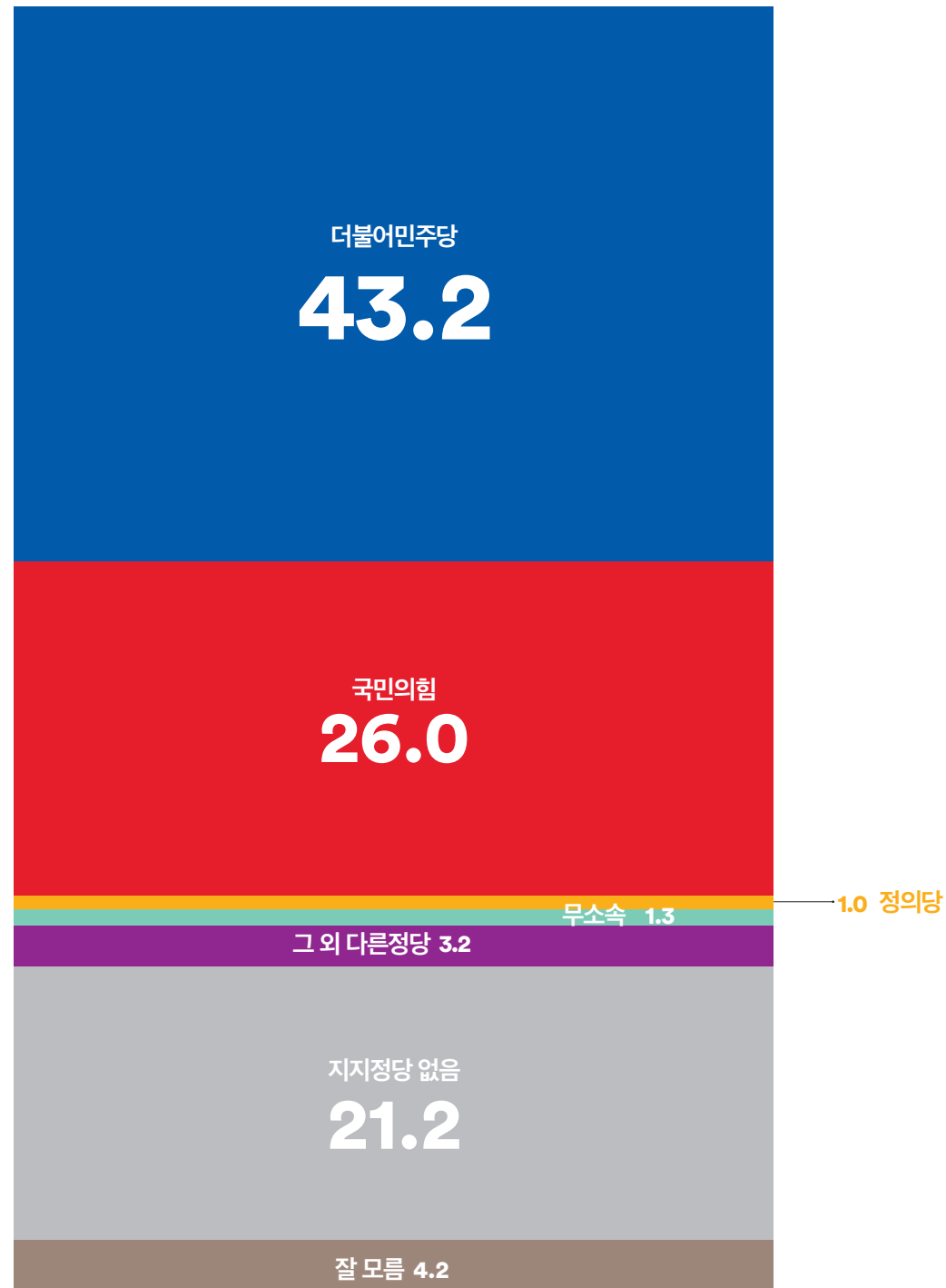


정당지지도

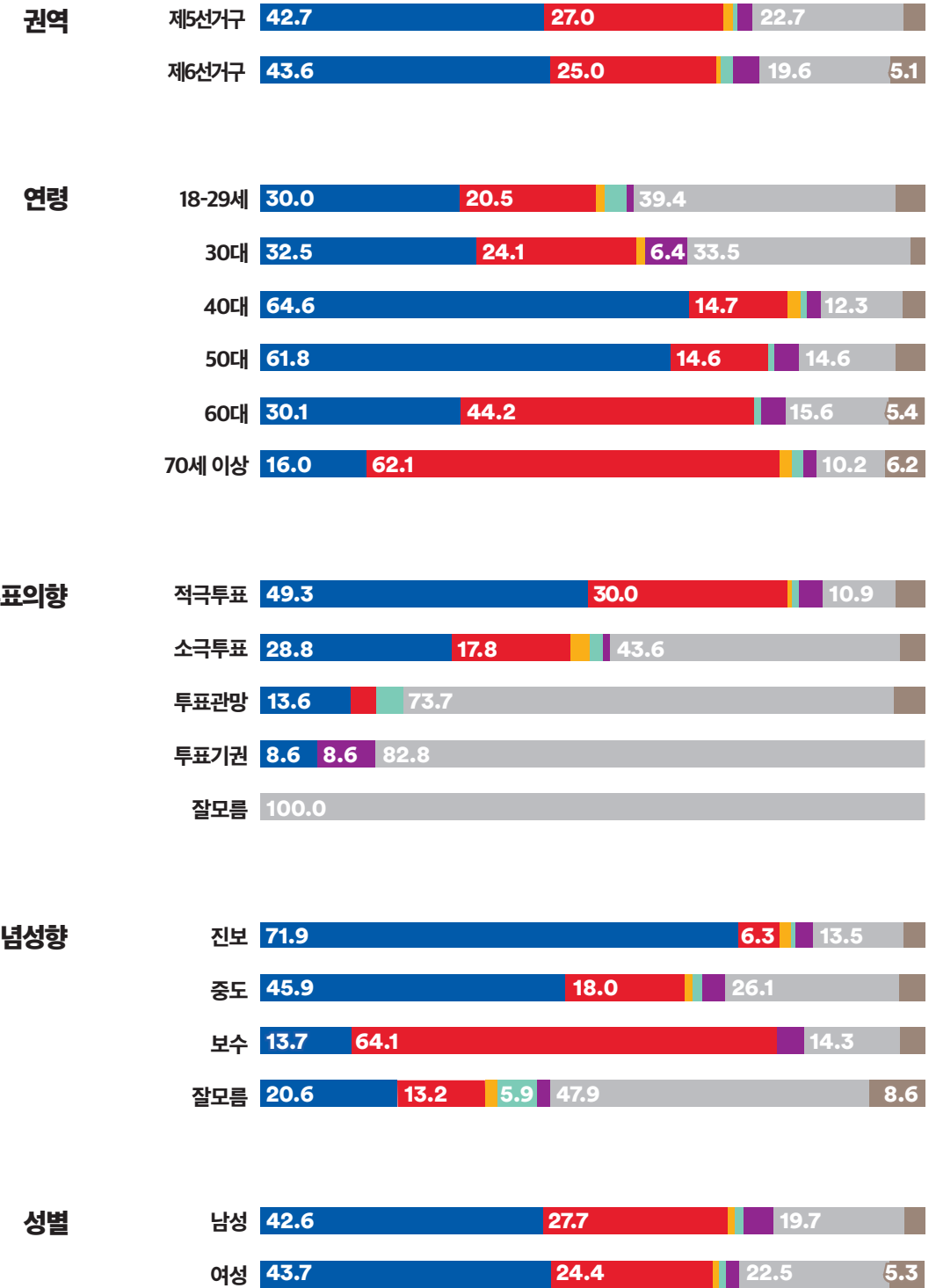


투표할 생각이다 투표할 생각이 없다 모르겠다

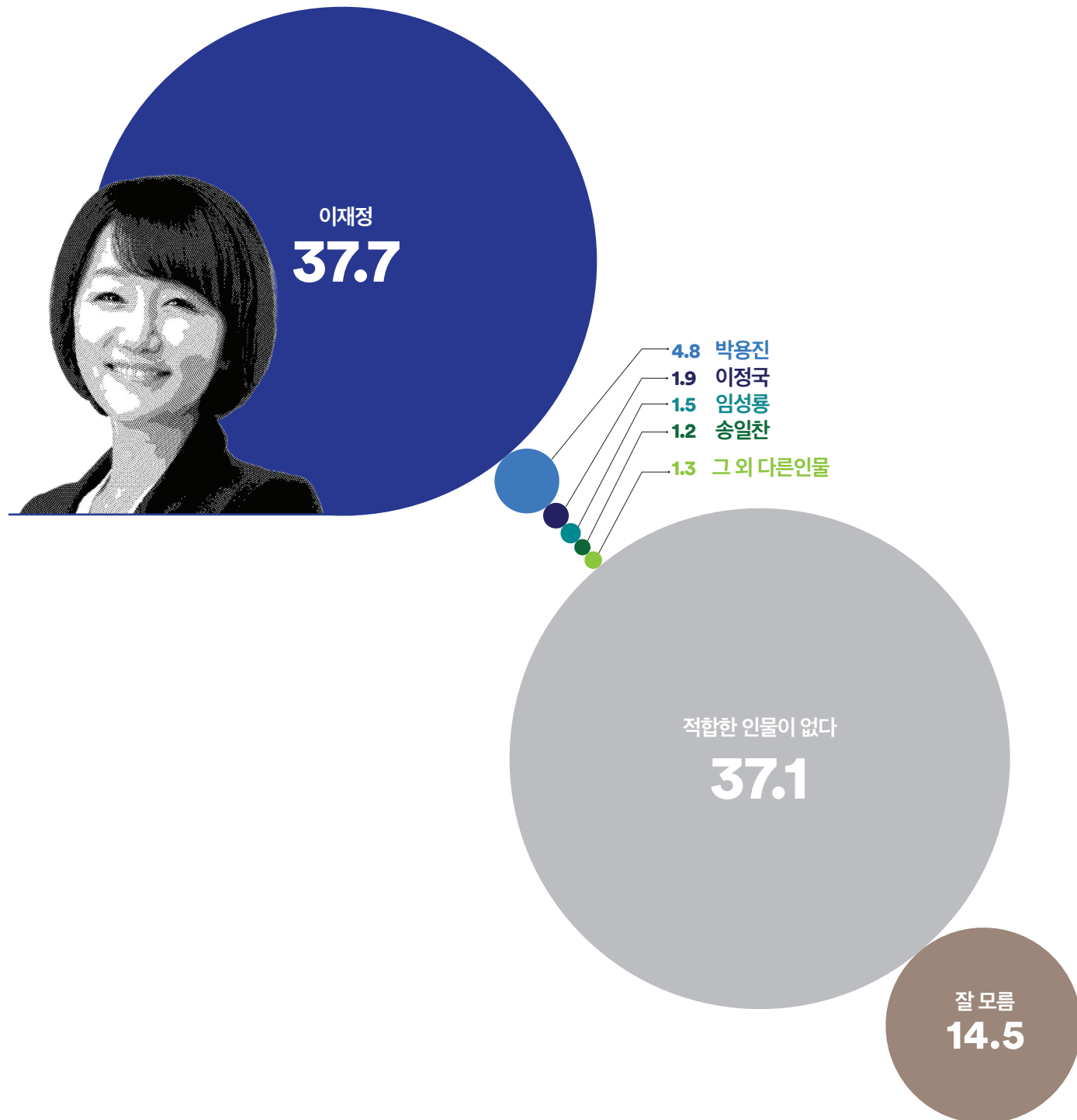
Q. 경기 안양시 동안구 을 선거구의 지역구 국회의원으로 어느 정당의 후보가 당선되어야 한다고 생각하십니까?



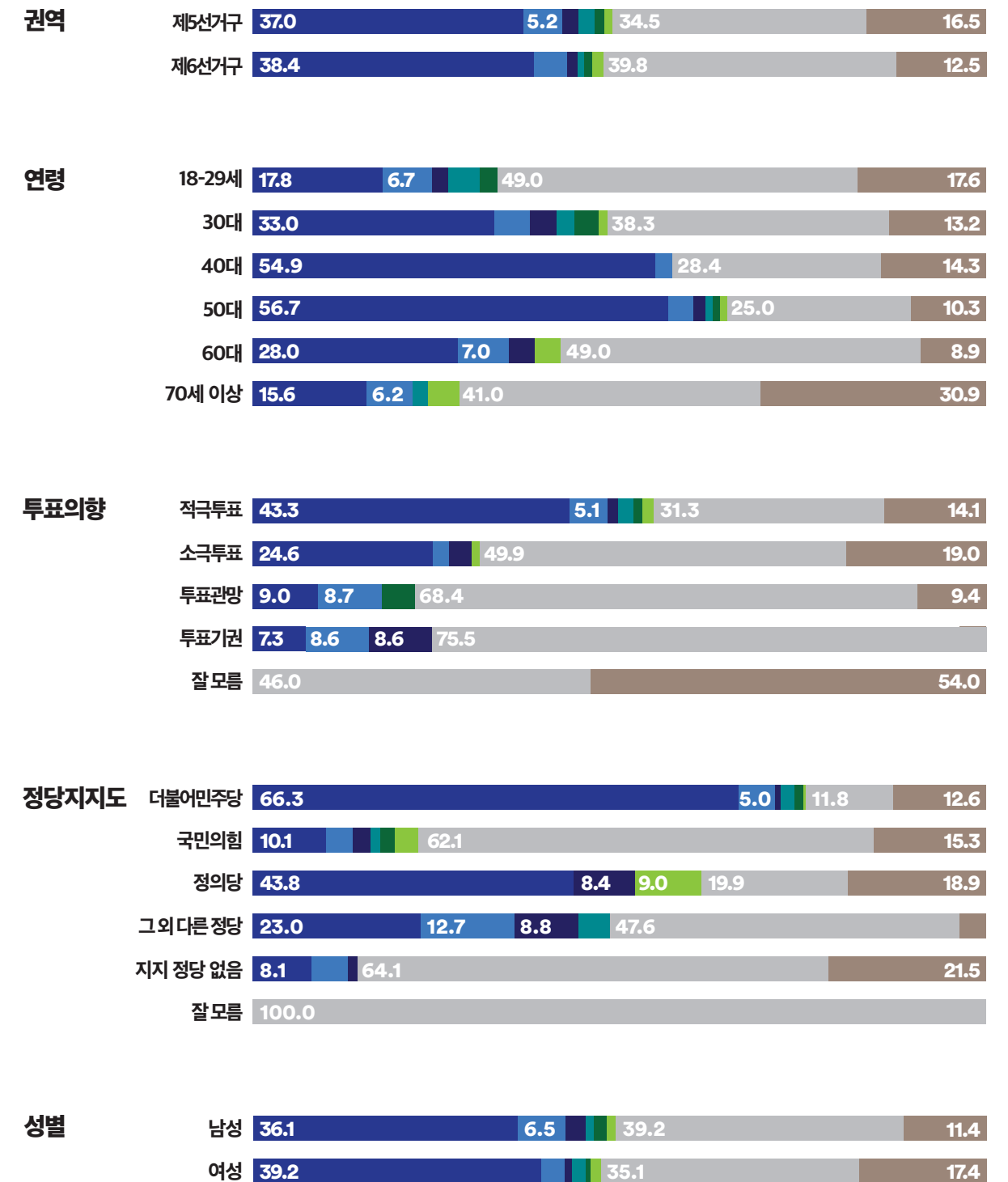
‘더불어민주당’ 후보와 ‘국민의힘’ 후보 간 격차는 17.2%p, ‘더불어민주당’ 후보가 우세
50대 이하 응답층에서는 ‘더불어민주당’ 후보, 60대 이상에서는 ‘국민의힘’ 후보가 앞서거나 우세
진보·중도층에서는 ‘더불어민주당’ 후보, 보수층에서는 ‘국민의힘’ 후보 우세 (중도층 양당 후보 간 격차 27.9%p)
적극 투표층에서는 ‘더불어민주당’ 우세 (격차 19.3%p)



Q. 경기 안양시 동안구 을 선거구의 더불어민주당 차기 총선 후보로 다음 중 누가 더 낫다고 생각하십니까?

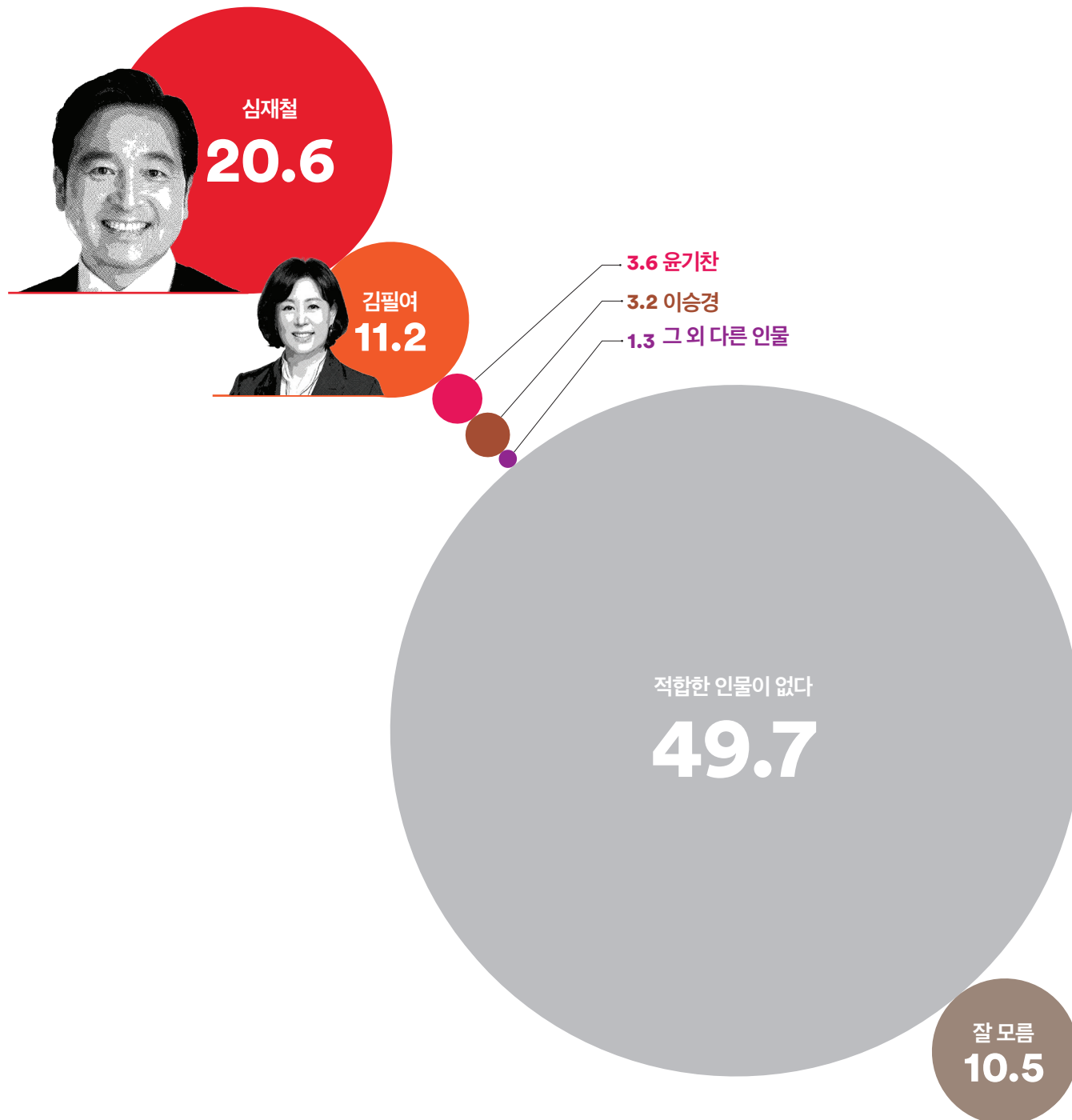


거론된 후보 중에는 '이재정 의원'이 낫다는 응답이 우세 (격차 32.9%p)
 모든 권역, 연령대, 성별에서 '이재정 의원'이 앞서거나 우세
 더불어민주당 지지층에서는 '이재정' 66.3% vs '박용진' 5.0% (격차 61.3%p)
 국민의힘 지지층에서는 '이재정' 10.1% vs '박용진' 3.6% (격차 6.5%p)
 적극 투표층에서는 '이재정' 43.3% vs '박용진' 5.1% (격차 38.2%p)

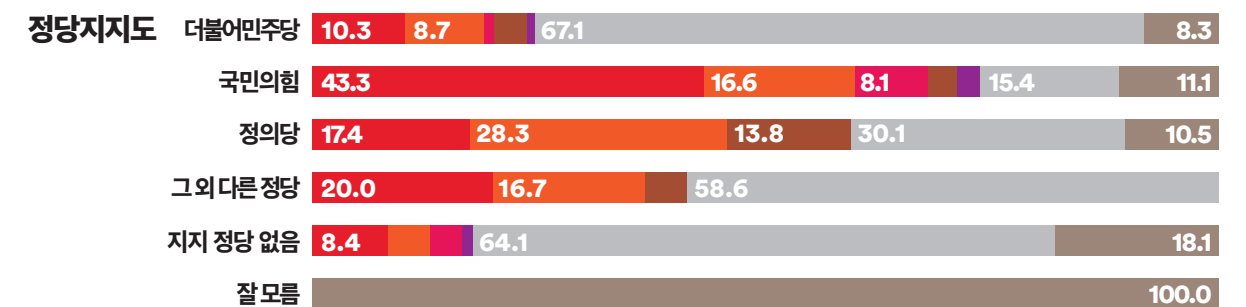
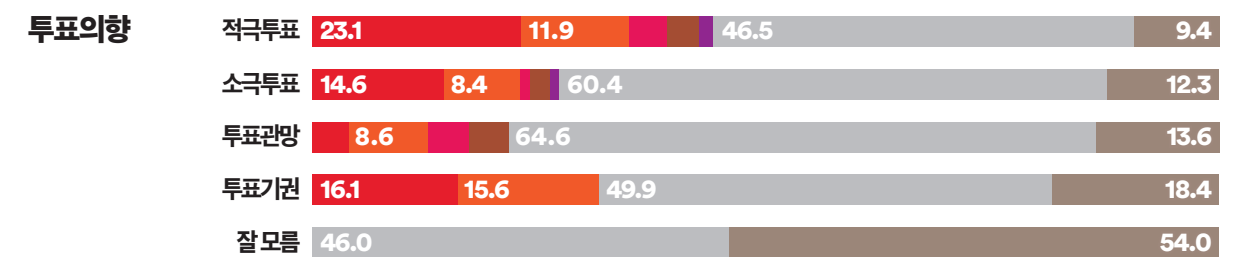
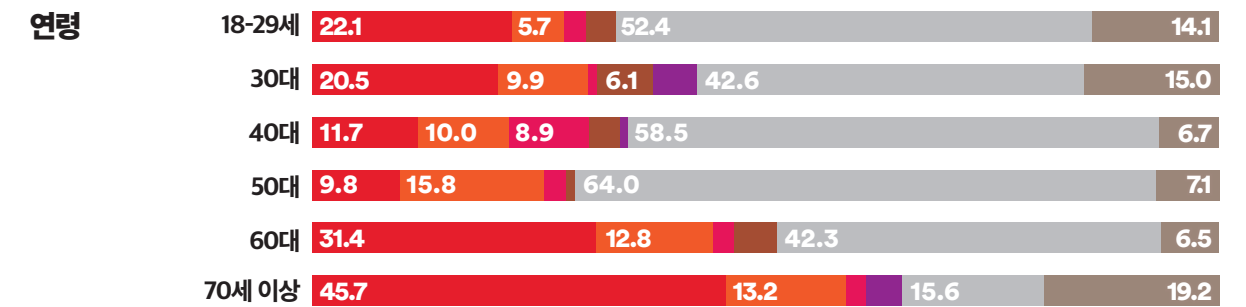


이재정 박용진 이정국 임성룡
 송일찬 그 외 다른인물 적합한 인물이 없다 모르겠다

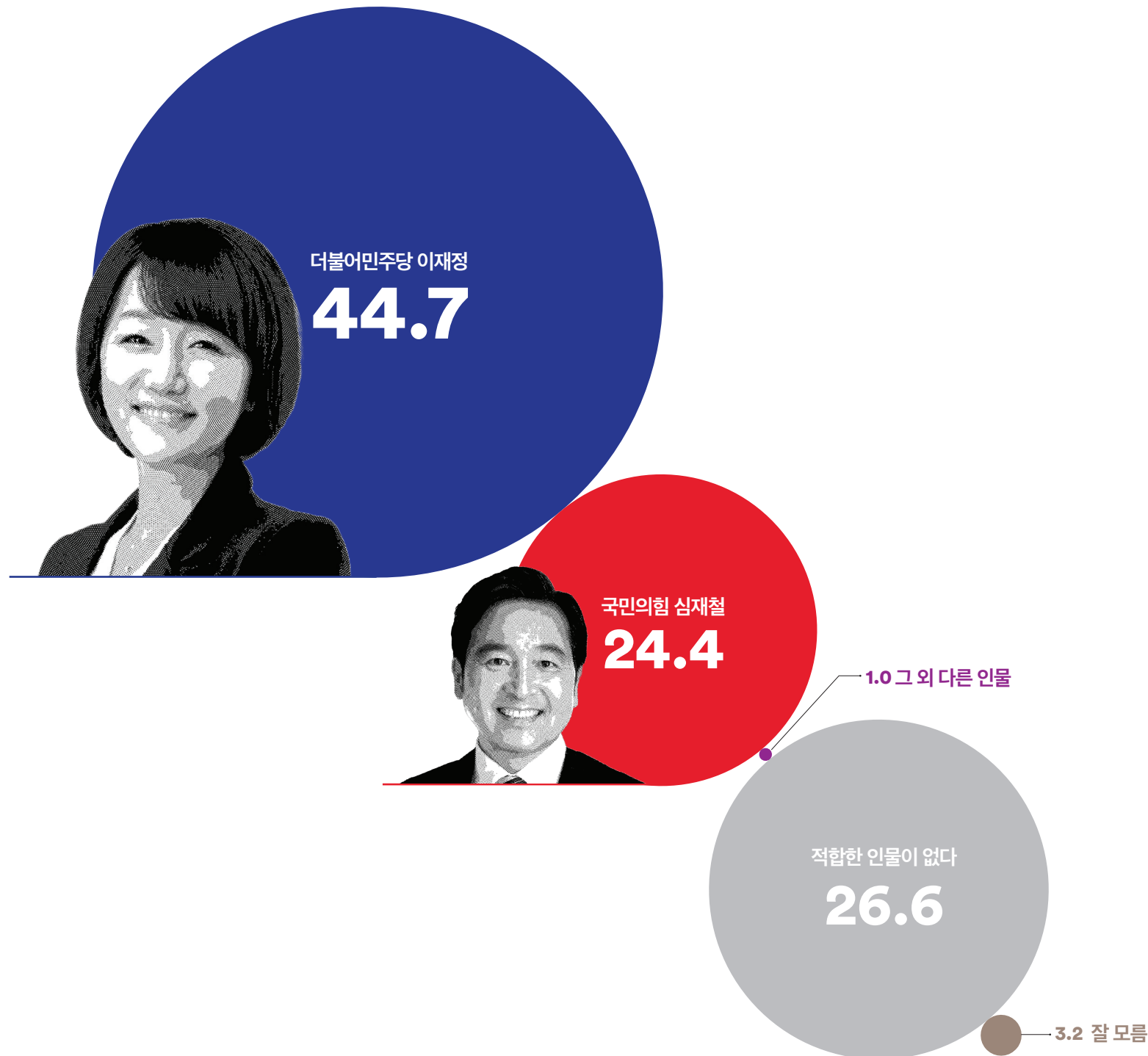
Q. 경기 안양시 동안구 을 선거구의 국민의힘 차기 총선 후보로 다음 중 누가 더 낫다고 생각하십니까?



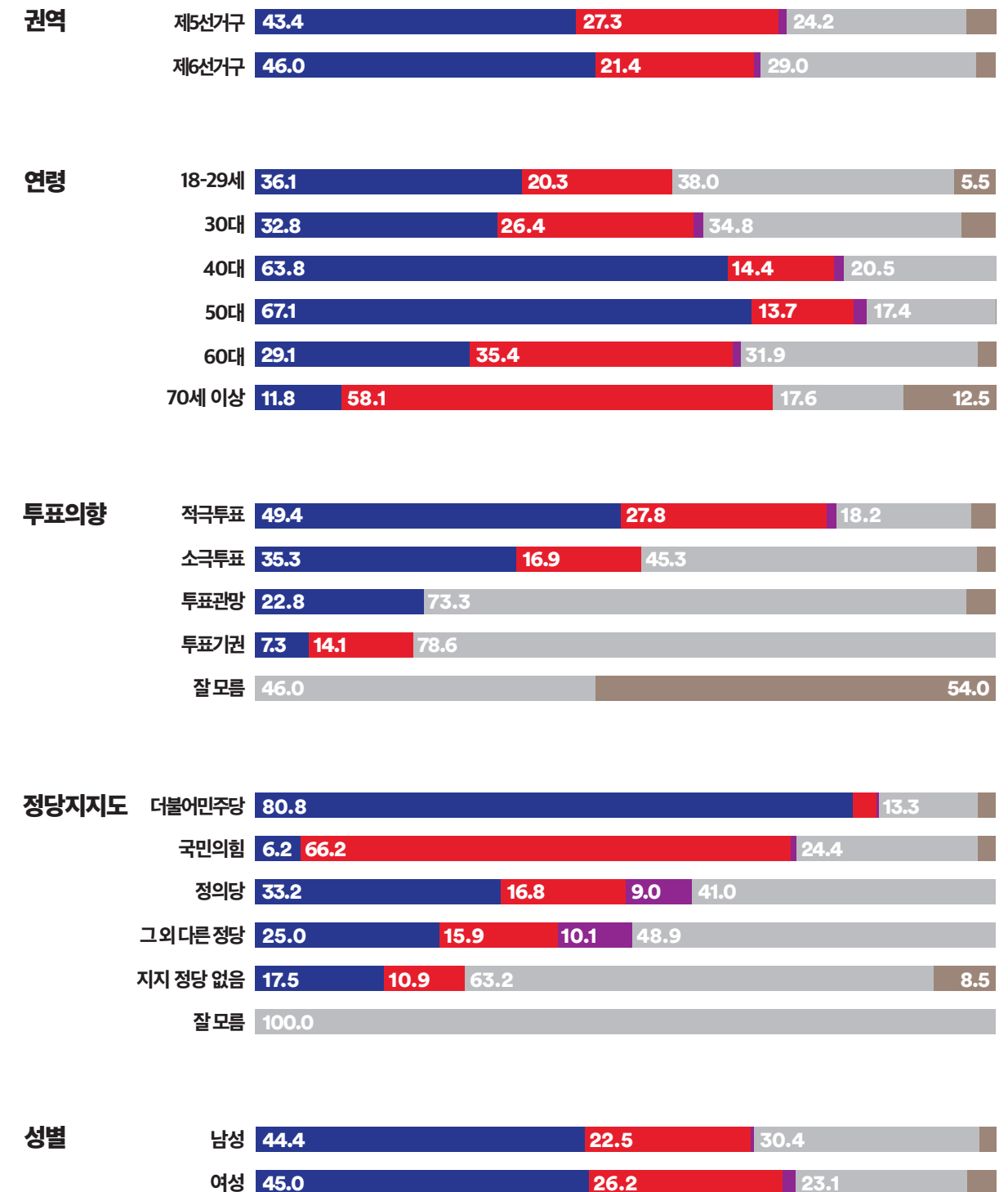
거론된 후보 중에는 '심재철 전 국회부의장'이 낫다는 응답이 우세 (격차 9.4%p)
 모든 권역, 성별에서 '심재철 전 국회부의장'이 앞서거나 우세
 더불어민주당 지지층에서는 '심재철' 10.3% vs '김필여' 8.7% (격차 1.6%p),
 국민의힘 지지층에서는 '심재철' 43.3% vs '김필여' 16.6% (격차 26.7%p)
 적극 투표층에서는 '심재철' 23.1% vs '김필여' 11.9% (격차 11.2%p)



Q. 만약 다음 인물들이 맞붙는다면, 누구에게 투표하시겠습니까?

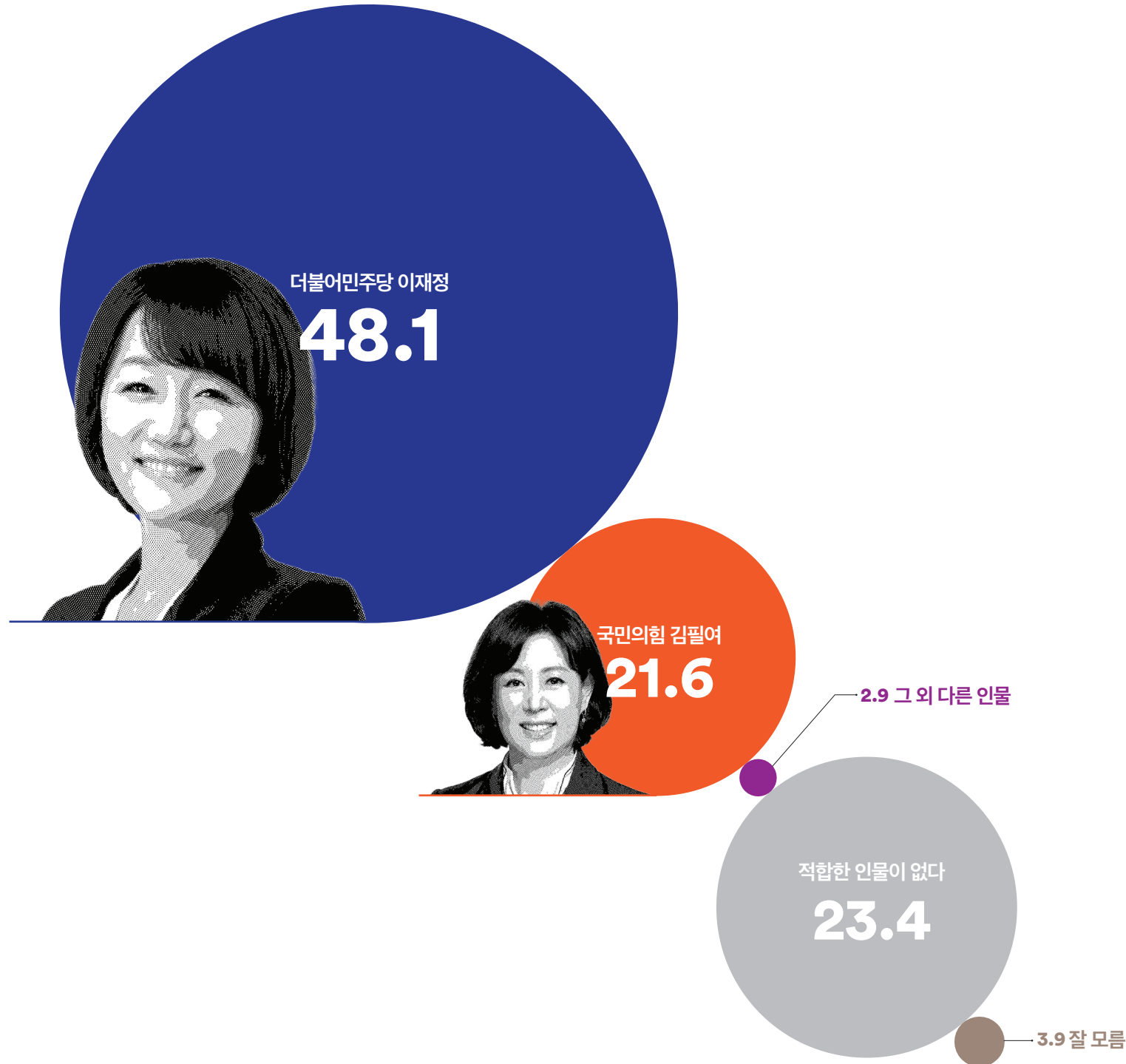


‘더불어민주당 이재정’이 정당지지도, 총선예측 결과보다 더 큰 격차로 가상대결에서 승리 (격차 20.3%p)
모든 권역, 모든 성별에서 ‘더불어민주당 이재정’ 우세
더불어민주당 지지층에서는 ‘더불어민주당 이재정’ 80.8% vs ‘국민의힘 심재철’ 3.1% (격차 77.7%p)
국민의힘 지지층에서는 ‘더불어민주당 이재정’ 6.2% vs ‘국민의힘 심재철’ 66.2% (격차 60.0%p)
적극 투표층에서는 ‘더불어민주당 이재정’ 49.4% vs ‘국민의힘 심재철’ 27.8% (격차 21.6%p)

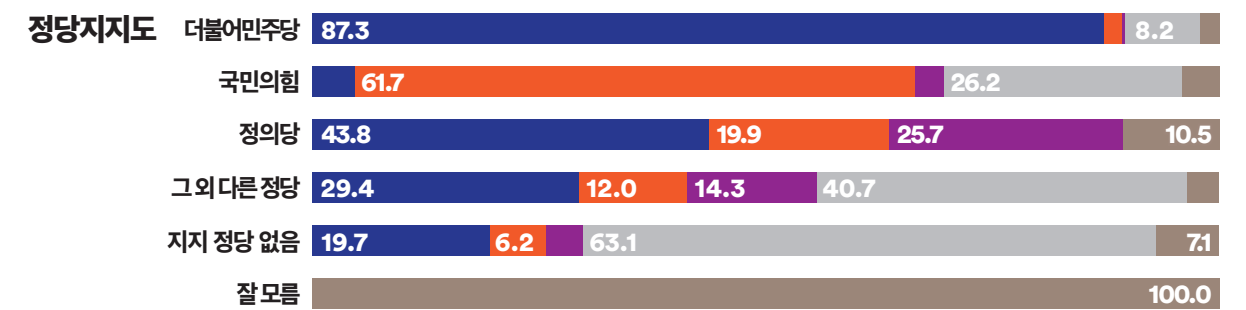
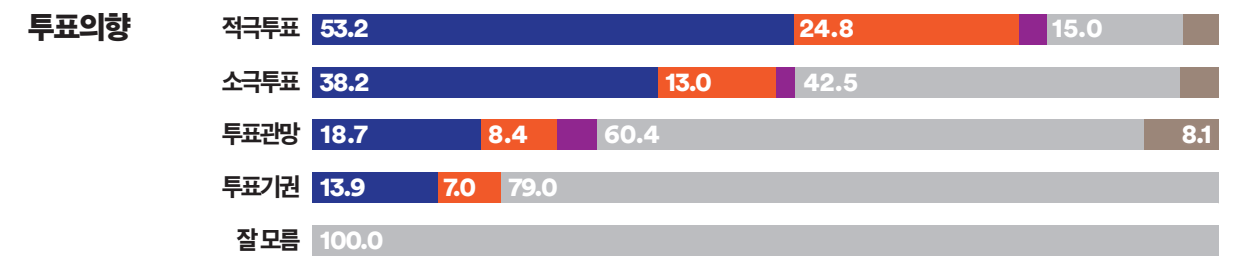
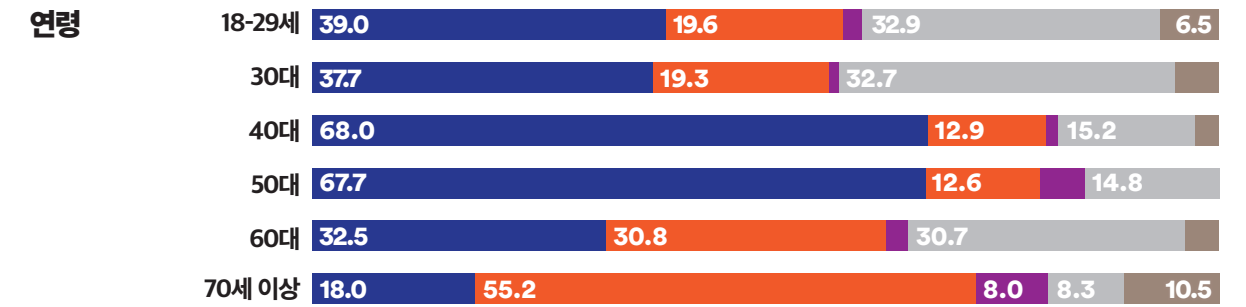


더불어민주당 이재정 국민의힘 심재철
그 외 다른 인물 적합한 인물이 없다 모르겠다

Q. 만약 다음 인물들이 맞붙는다면, 누구에게 투표하시겠습니까?



‘더불어민주당 이재정’이 정당지지도, 총선예측 결과보다 더 큰 격차로 가상대결에서 승리 (격차 26.5%p)
모든 권역, 모든 성별에서 ‘더불어민주당 이재정’이 앞서거나 우세
더불어민주당 지지층에서는 ‘더불어민주당 이재정’ 87.3% vs ‘국민의힘 김필여’ 2.0% (격차 85.3%p),
국민의힘 지지층에서는 ‘더불어민주당 이재정’ 4.8% vs ‘국민의힘 김필여’ 61.7% (격차 56.9%p)
적극 투표층에서는 ‘더불어민주당 이재정’ 53.2% vs ‘국민의힘 김필여’ 24.8% (격차 28.4%p)



더불어민주당 이재정 국민의힘 김필여 그 외 다른 인물 적합한 인물이 없다 모르겠다

WWW.
FLOWERRESEARCH.
COM

여론조사꽃
경기 안양시 동안구 을
총선 특집조사
보고서

DR_202401_06

여론조사 

대한민국 마음의 지도를 그린다