

여론조사꽃

충남 공주시·부여군·청양군

경기 수원시 병

경기 의왕시·과천시

총선 특집조사 보고서

CATI

조사기간: 2024년 1월 17일 ~ 1월 18일

조사기간: 2024년 1월 24일 ~ 1월 25일

충남
공주시
부여군
청양군

여론조사꽃

충남공주시·부여군·청양군

총선 특집조사

보고서

CATI

이념성향별 응답자 비율



CATI 조사개요

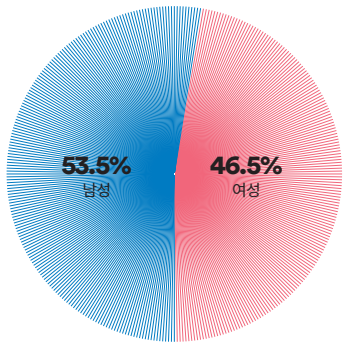
모 집 단	충청남도 공주시·부여군·청양군 선거구 거주 만18세 이상 남녀
표본크기	505명
표본오차	±4.4%포인트(95% 신뢰수준)
표집방법	성별, 연령대별, 권역별 비례할당 후 무작위추출
조사방법	통신3사(전체 14,943개 / SKT: 7,482, KT: 4,500, LGU+: 2,961)제공 무선가상번호 활용 CATI 전화면접조사
가중방법	행정안전부 2023년 12월 31일 기준 성별, 연령대별, 권역별 인구 기준 가중치 산출(셀가중)
응답률	18.2% [충 통화시도 2,768명]
조사기간	2024년 1월 24일 ~ 1월 25일(2일간)
조사기관	(주)여론조사꽃

본 조사 결과의 저작권은 ©여론조사꽃에 있습니다. 무단 복제, 배포, 수정은 불가하며, 보도, 연구, 교육 등
정당한 범위 안에서 공익적 목적을 위해 ©여론조사꽃의 자료를 인용할 경우 출처에 대한 명기와 함께
선거여론조사기준 제18조제3항에 따라 '조사의뢰자', '선거여론조사기관', '조사일자', '조사방법',
'그 밖의 사항은 중앙선거여론조사심의위원회 홈페이지 참조'를 반드시 준수하여 인용해 주시기 바랍니다.


응답자 특성			조사원료 사례수(A)		가중값 적용 기준(B)		가중값배율 (B/A)
			사례수(명)	비율(%)	사례수(명)	비율(%)	
	전체		505	100.0%	505	100.0%	1.00
성별	남성	270	53.5	251	49.7	0.93	
	여성	235	46.5	254	50.3	1.08	
연령	18-29세	65	12.9	61	12.1	0.94	
	30대	45	8.9	40	7.9	0.89	
	40대	64	12.7	60	11.9	0.94	
	50대	97	19.2	91	18.0	0.94	
	60대	120	23.8	120	23.8	1.00	
	70세 이상	114	22.6	133	26.3	1.17	
권역	공주시	267	52.9	264	52.3	0.99	
	부여군	159	31.5	161	31.9	1.01	
	청양군	79	15.6	80	15.8	1.01	

- 본 조사결과는 표본조사이므로 결맞값 해석 시, 표본오차를 반드시 고려해야 하며, 통계보정을 위해 행정안전부 주민등록인구통계를 기반으로 성·연령대·지역(권역)별 사후 가중함.
- 사례수가 30명 미만일 경우, 이상치(outlier) 변수의 분포에서 비정상적으로 분포를 벗어난 값의 영향을 크게 받을 수 있으므로 결과 해석에 유의해야 함.
- 결과값은 소수점 둘째 자리에서 반올림하여 첫째 자리까지 표기하였으며, 결과에 대한 단순 합산 시 반올림 오차(round-off error)가 발생하여 99.9% 또는 100.1%로 나타날 수 있음.
- 정당지지도와 국정운영 평가는 질문문을 포함한 결과임.

성별

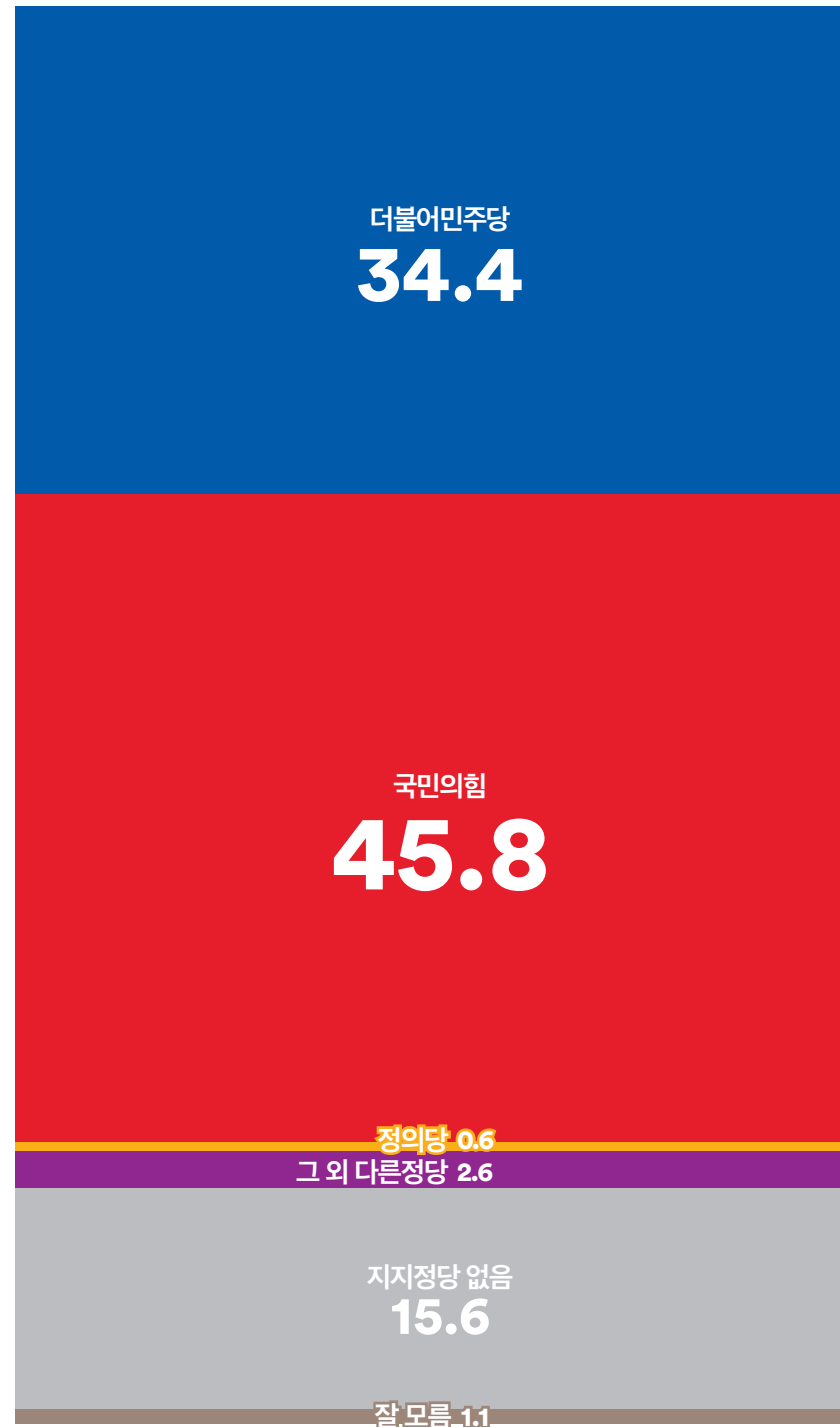


지역

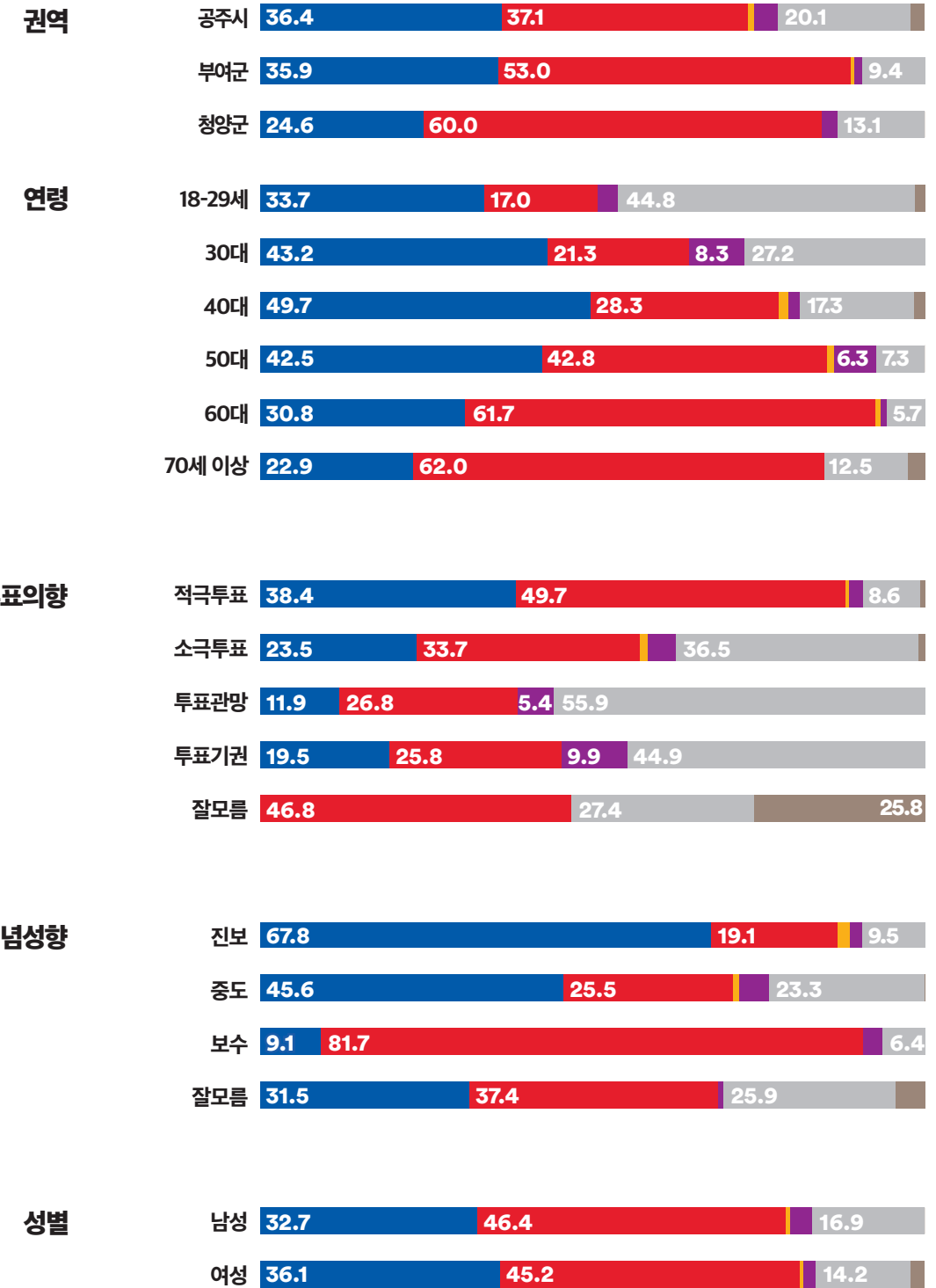


WWW.
FLOWERRESEARCH.
COM

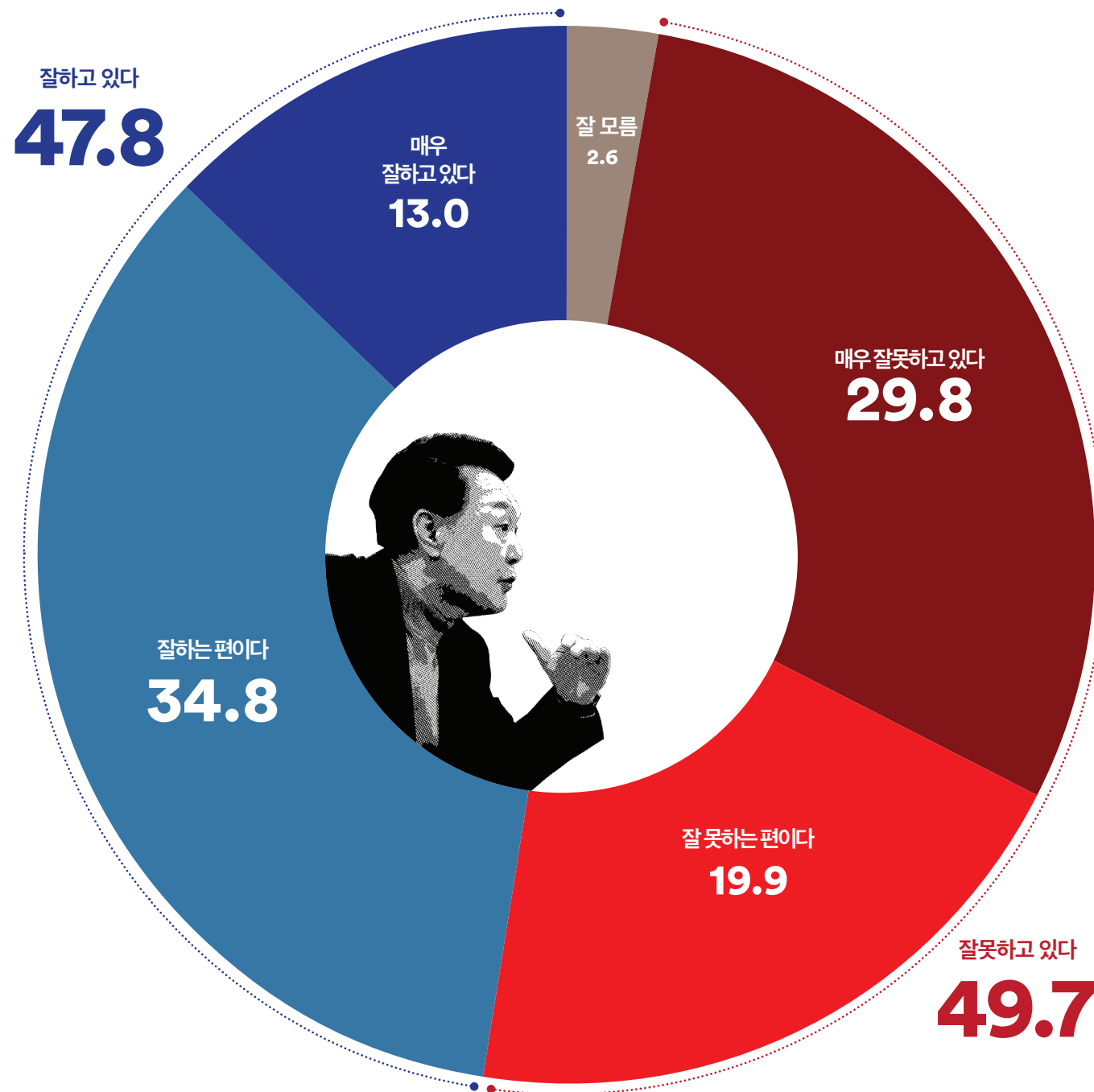
Q. 평소 지지하거나 조금이라도 더 호감이 가는 정당은 다음 중 어디입니까?



‘더불어민주당’ 34.4%, ‘국민의힘’ 45.8%, 격차 11.4%p로, ‘국민의힘’이 앞섰
공주시에서는 박병, 부여군·청양군에서는 ‘국민의힘’ 우세
진보·중도층에서는 ‘더불어민주당’ 우세, 보수층과 남성, 여성 모두에서 ‘국민의힘’이 앞서거나 우세
적극 투표층에서는 ‘국민의힘’ 우세(격차 11.3%p)

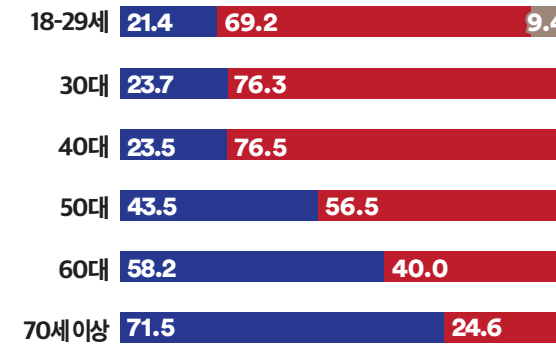


Q. 윤석열 대통령의 국정 운영에 대해 어떻게 평가하십니까?

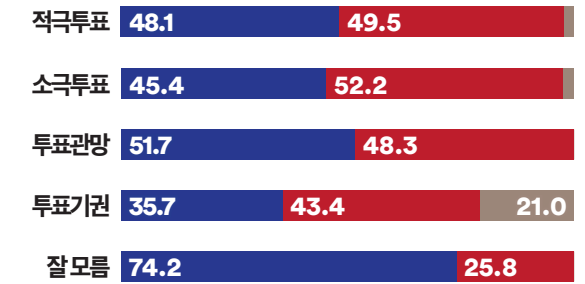


공주시에서는 '부정' 평가 우세, 부여군·청양군에서는 '긍정' 평가가 앞섬
50대 이하·남성층에서는 '부정' 평가가 앞서거나 우세, 60대 이상·여성층에서는 '긍정' 평가 우세
진보·중도층은 '부정' 평가 우세, 보수층은 '긍정' 평가 우세 (중도층 격차 35.6%p)
적극 투표층에서도 '부정' 평가 소폭 앞섬 (격차 1.4%p)

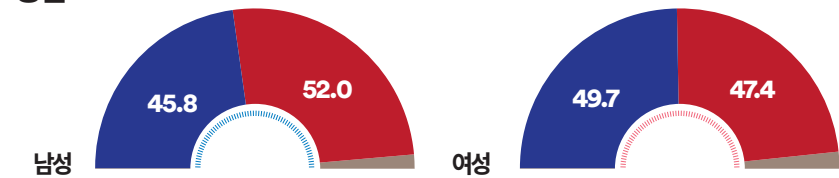
연령



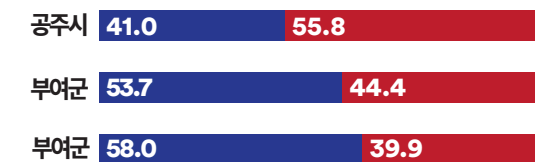
투표의향



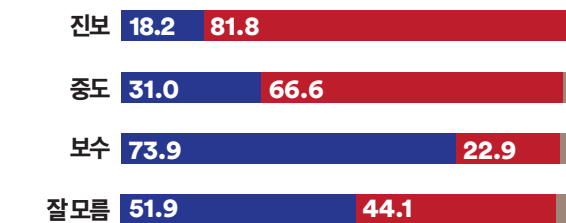
성별



권역



이념성향

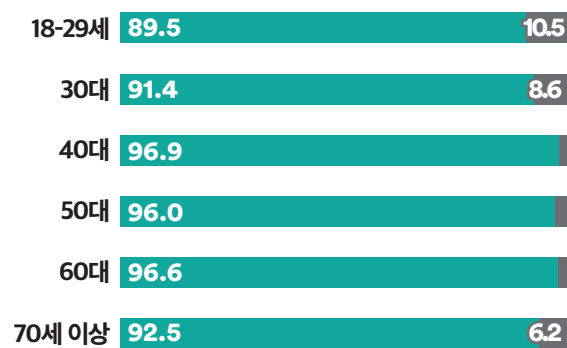


잘하고 있다 잘못하고 있다 모르겠다

Q. 오는 4월에 치러질 제22대 국회의원 선거에 투표하실 생각이십니까?



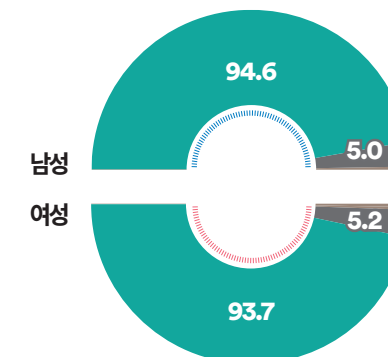
연령



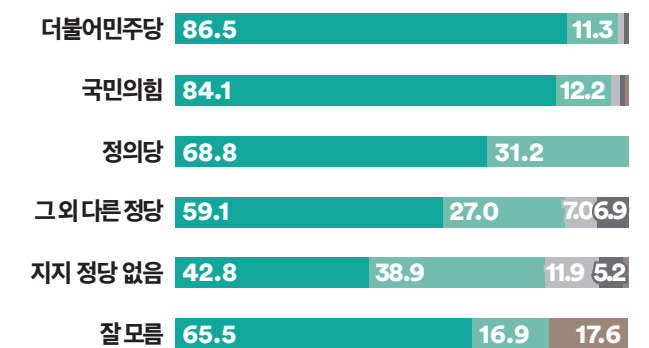
권역



성별

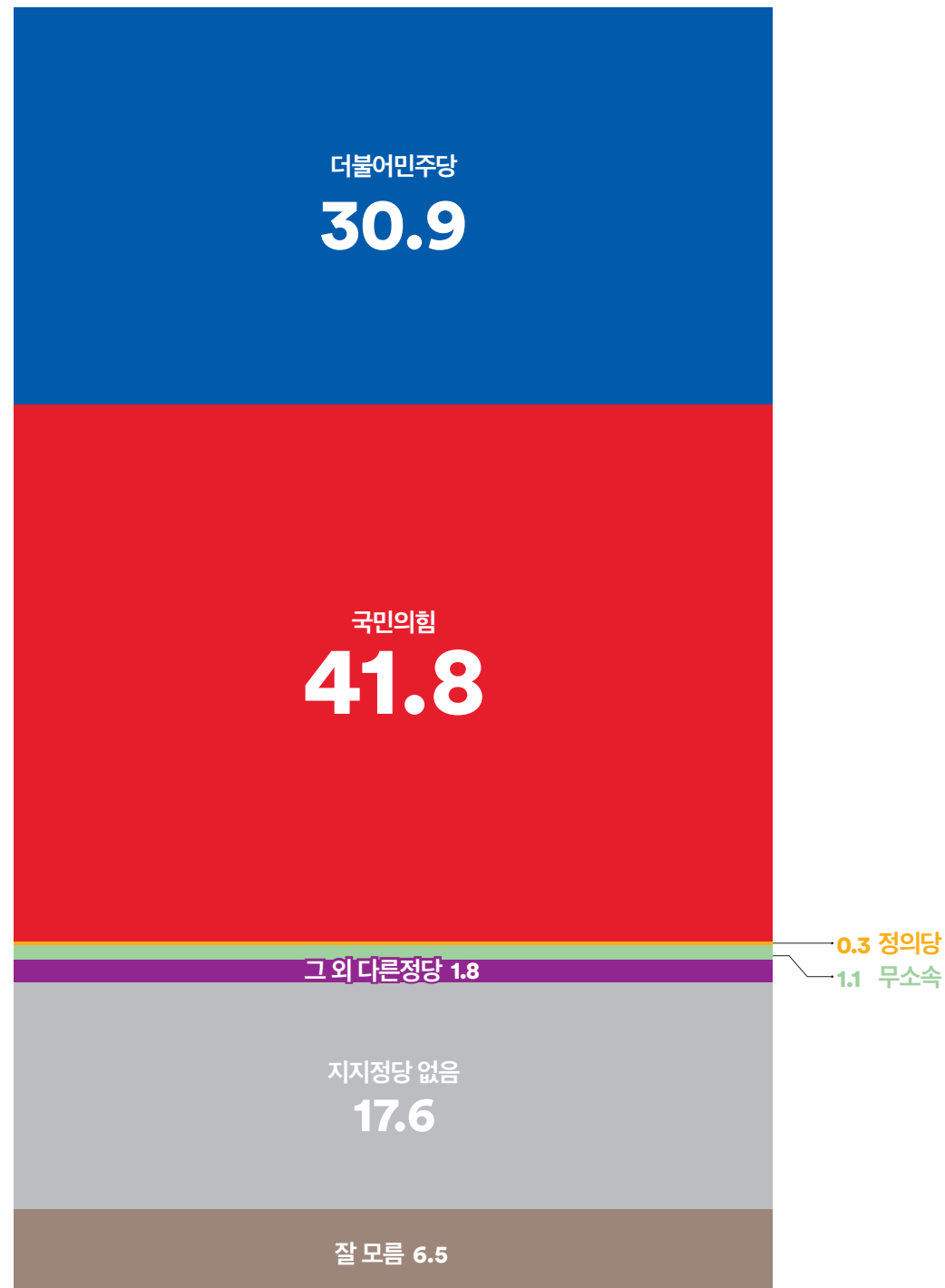


정당지지도



투표할 생각이다 투표할 생각이 없다 모르겠다

Q. 충남 공주시·부여군·청양군 선거구의 지역구 국회의원으로 어느 정당의 후보가 당선되어야 한다고 생각하십니까?

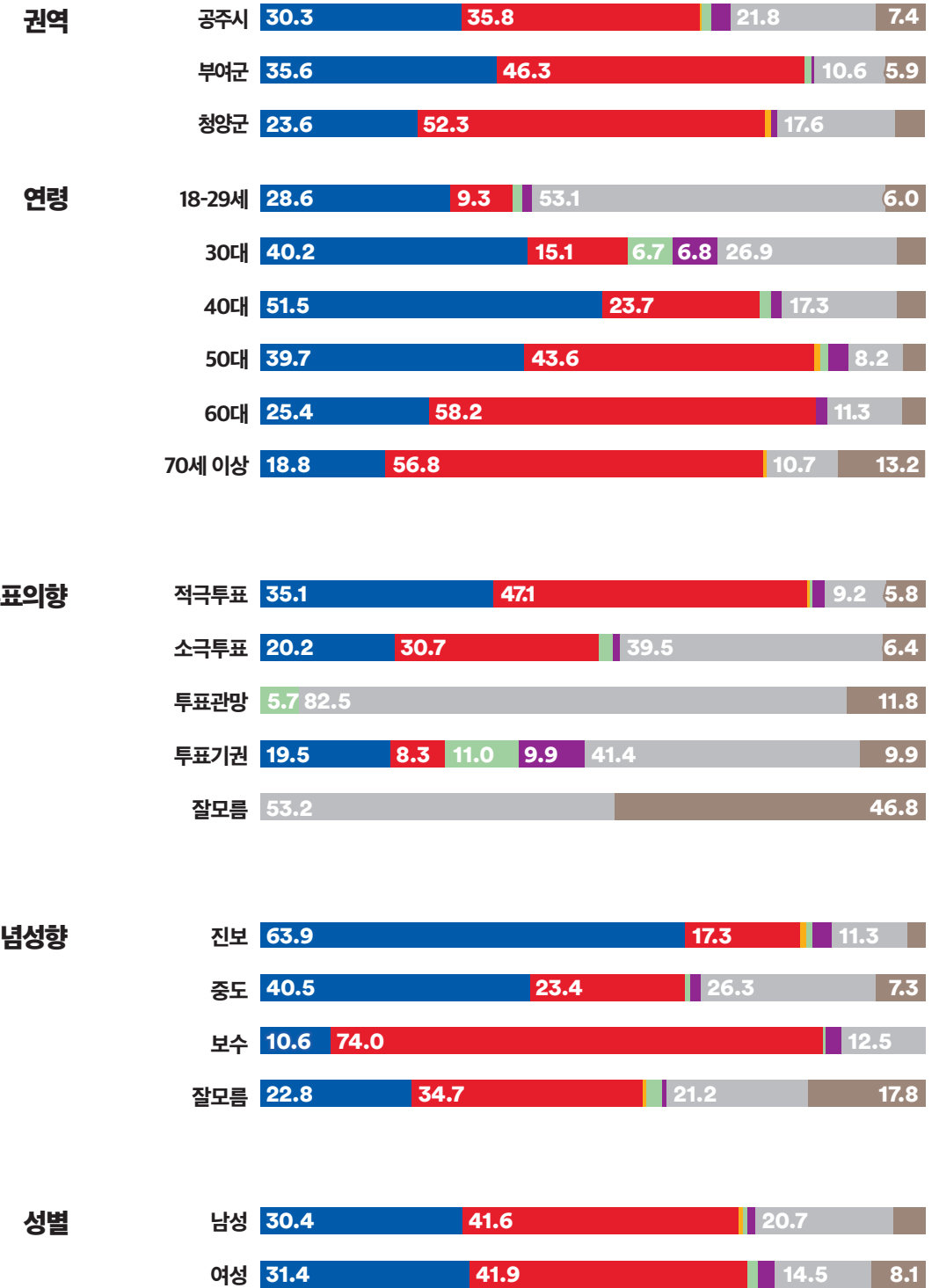


‘더불어민주당’ 후보와 ‘국민의힘’ 후보 간 격차는 10.9%p, ‘국민의힘’ 후보가 우세

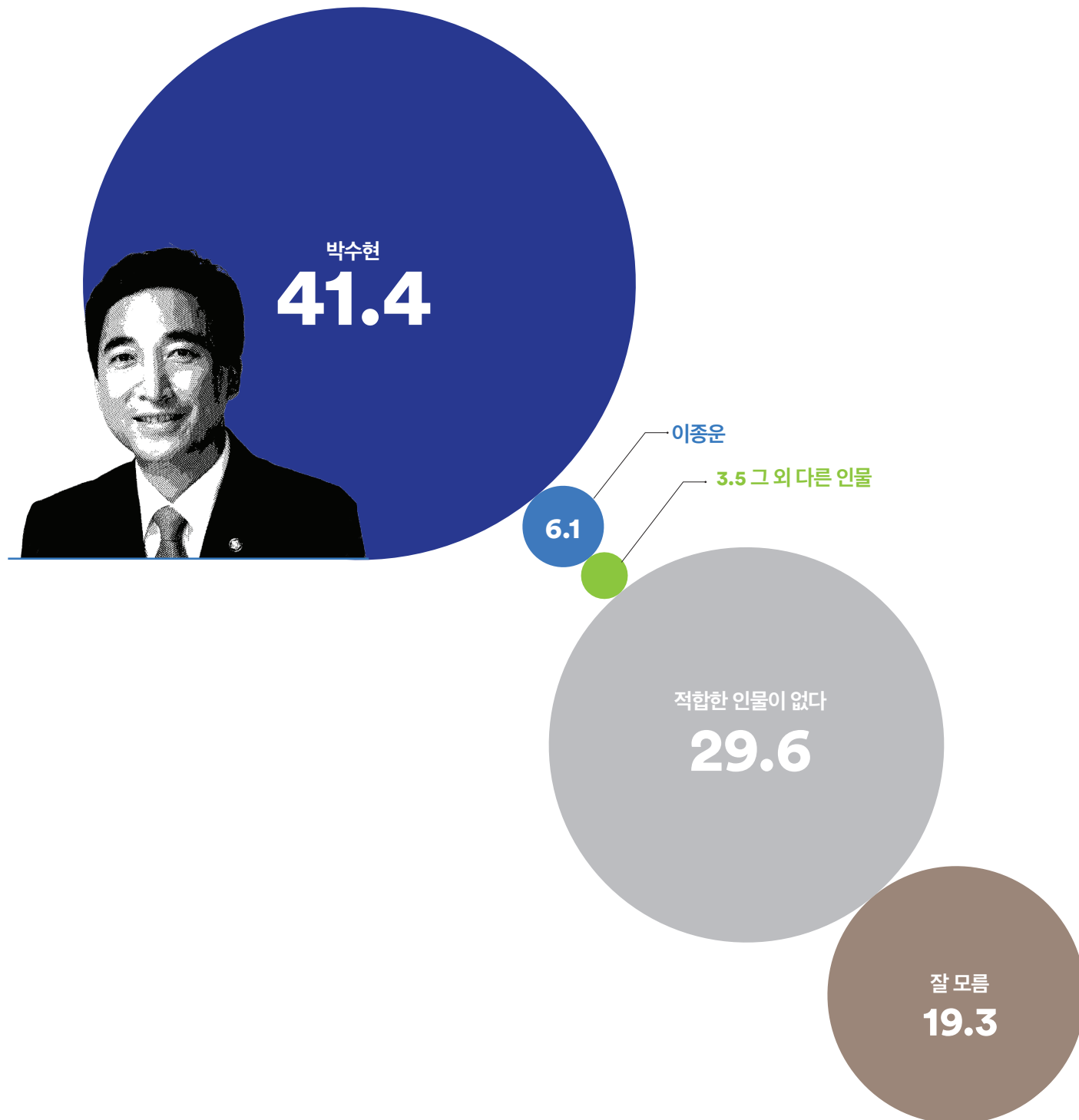
모든 권역, 성별에서 ‘국민의힘’ 후보가 앞서거나 우세

진보·중도층에서는 ‘더불어민주당’ 후보가 앞서거나 우세, 보수층에서는 ‘국민의힘’ 후보 우세 (중도층 양당 후보 간 격차 17.1%p)

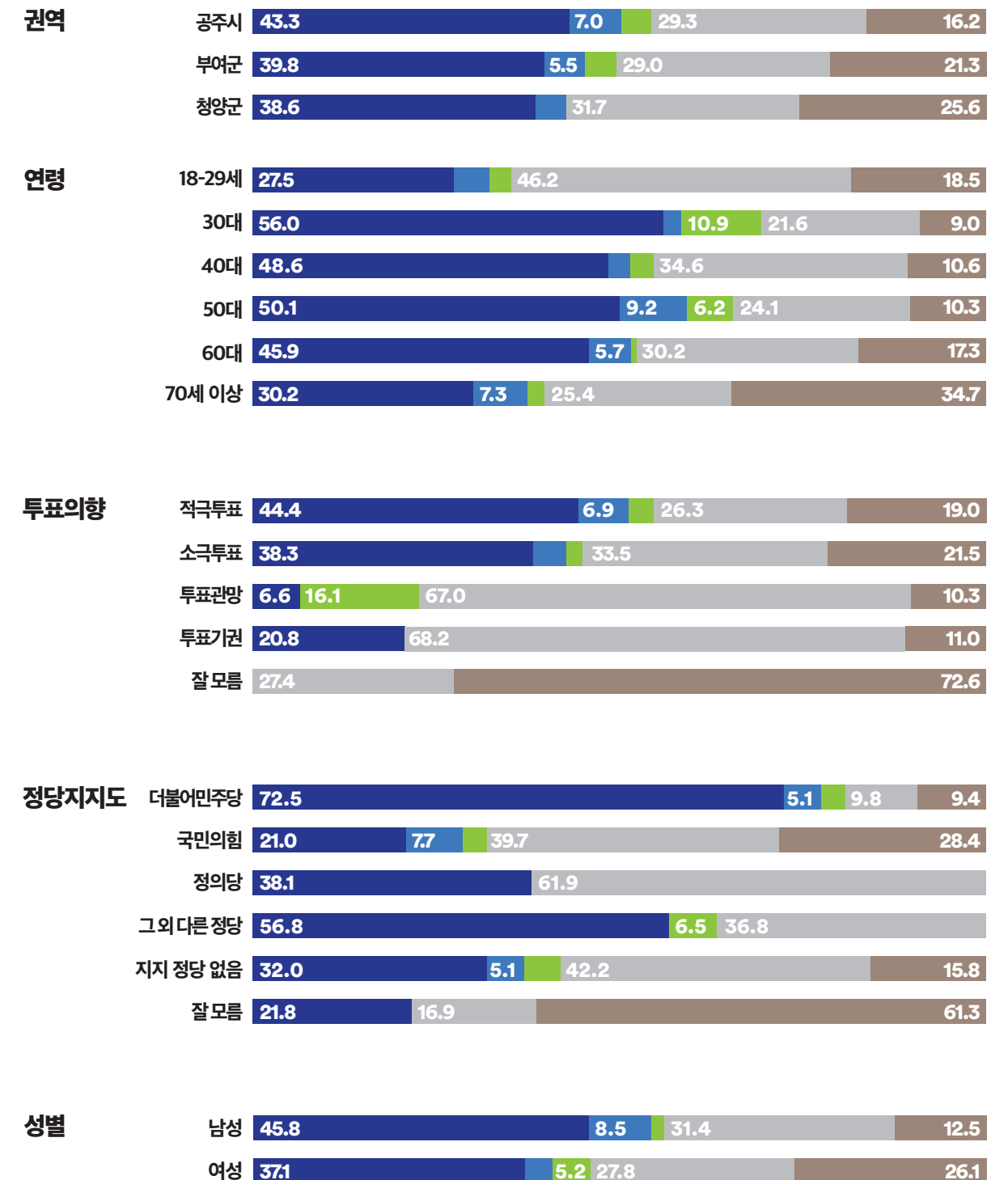
적극 투표층에서는 ‘국민의힘’ 후보 우세 (격차 12.0%p)



Q. 충남 공주시·부여군·청양군 선거구의 더불어민주당 차기 총선 후보로 다음 중 누가 더 낫다고 생각하십니까?

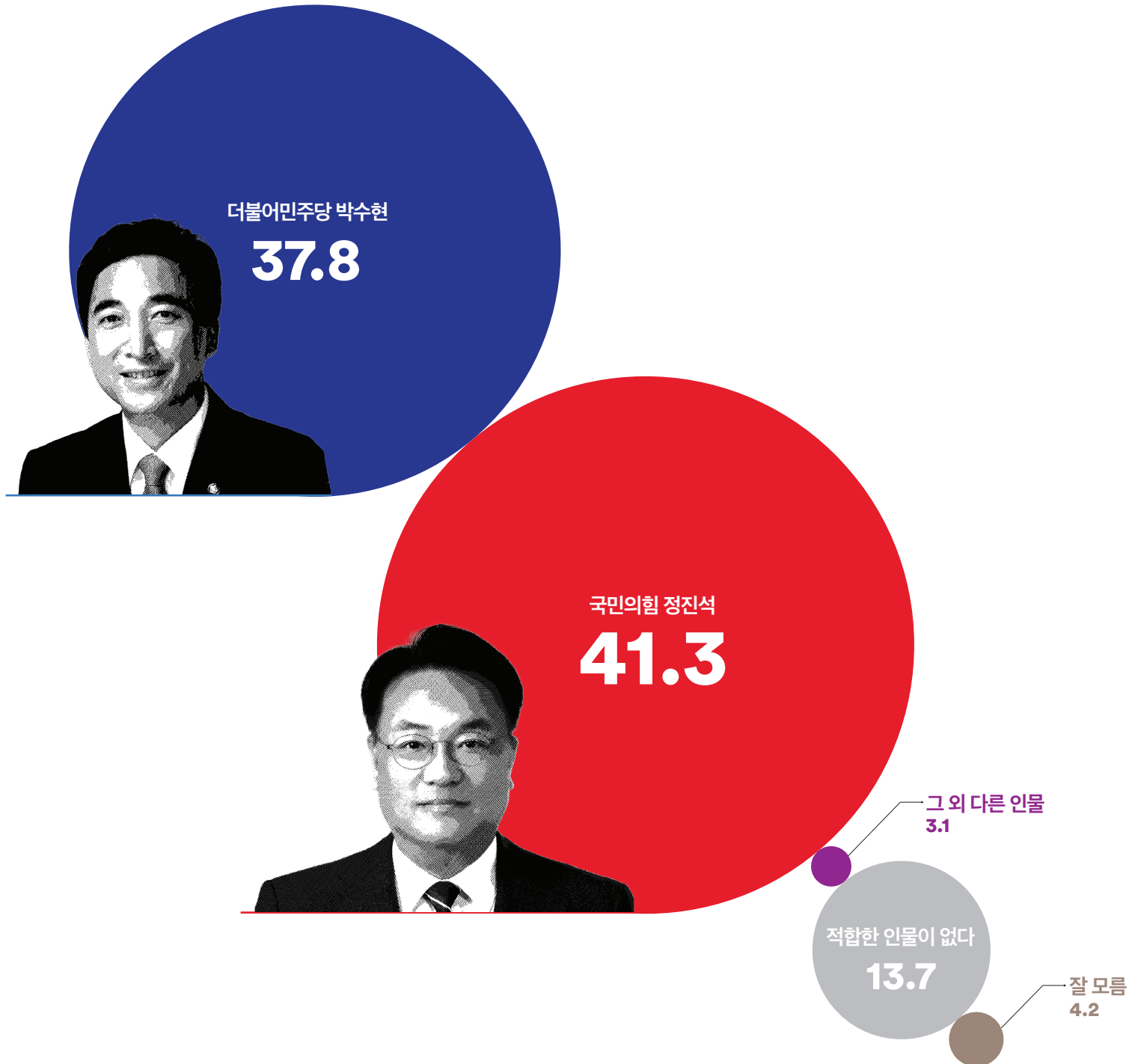


두 후보 중에는 '박수현 전 의원'이 낫다는 응답이 우세(격차 35.3%p)
모든 권역, 연령대, 성별에서 '박수현 전 의원'이 앞서거나 우세
더불어민주당 지지층에서는 '박수현' 72.5% vs '이종운' 5.1% (격차 67.4%p)
국민의힘 지지층에서는 '박수현' 21.0% vs '이종운' 7.7% (격차 13.3%p)
적극 투표층에서는 '박수현' 44.4% vs '이종운' 6.9% (격차 37.5%p)

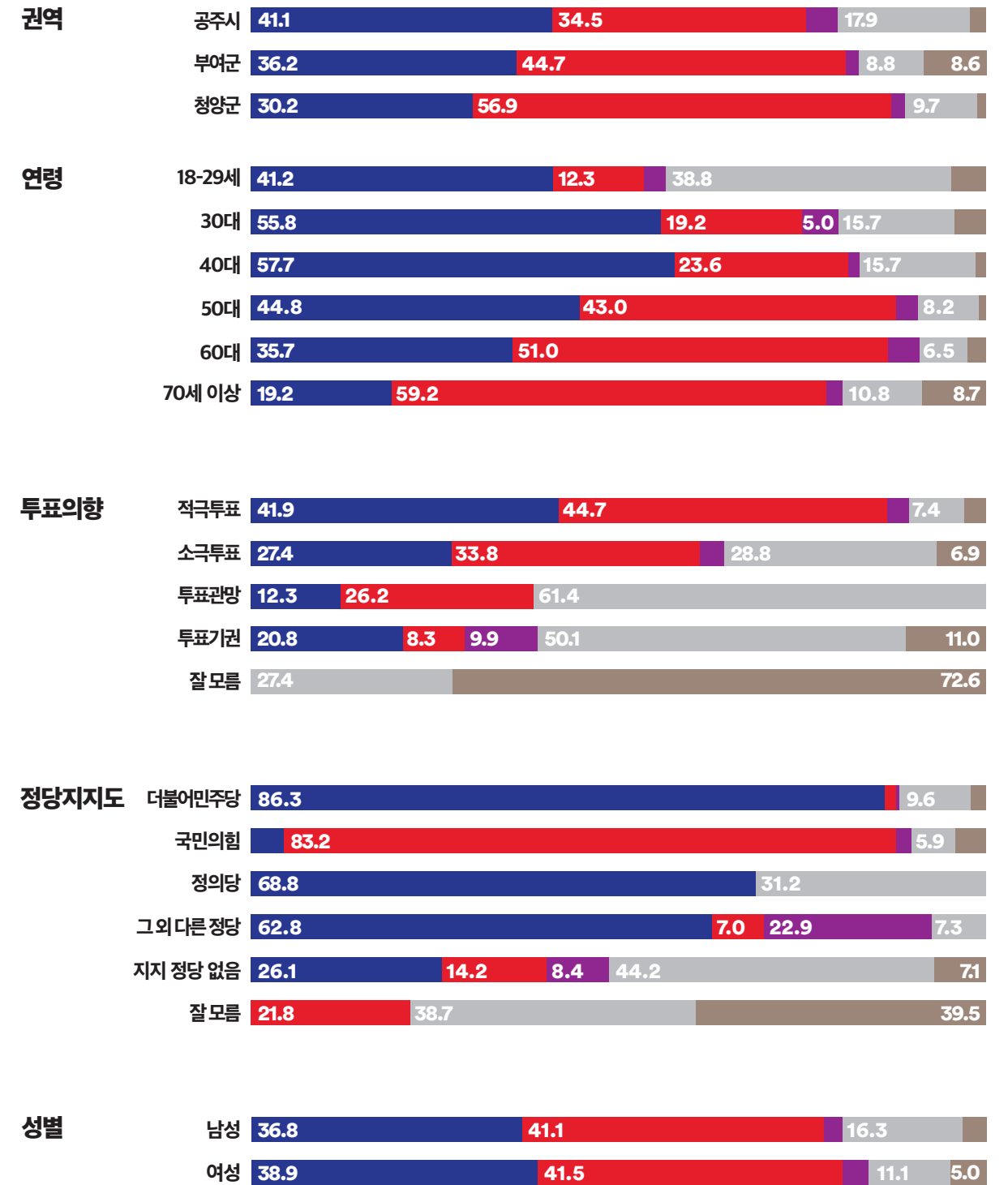


박수현 이종운 그 외 다른 인물 적합한 인물이 없다 잘 모름

Q. 만약 다음 인물들이 맞붙는다면, 누구에게 투표하시겠습니까?

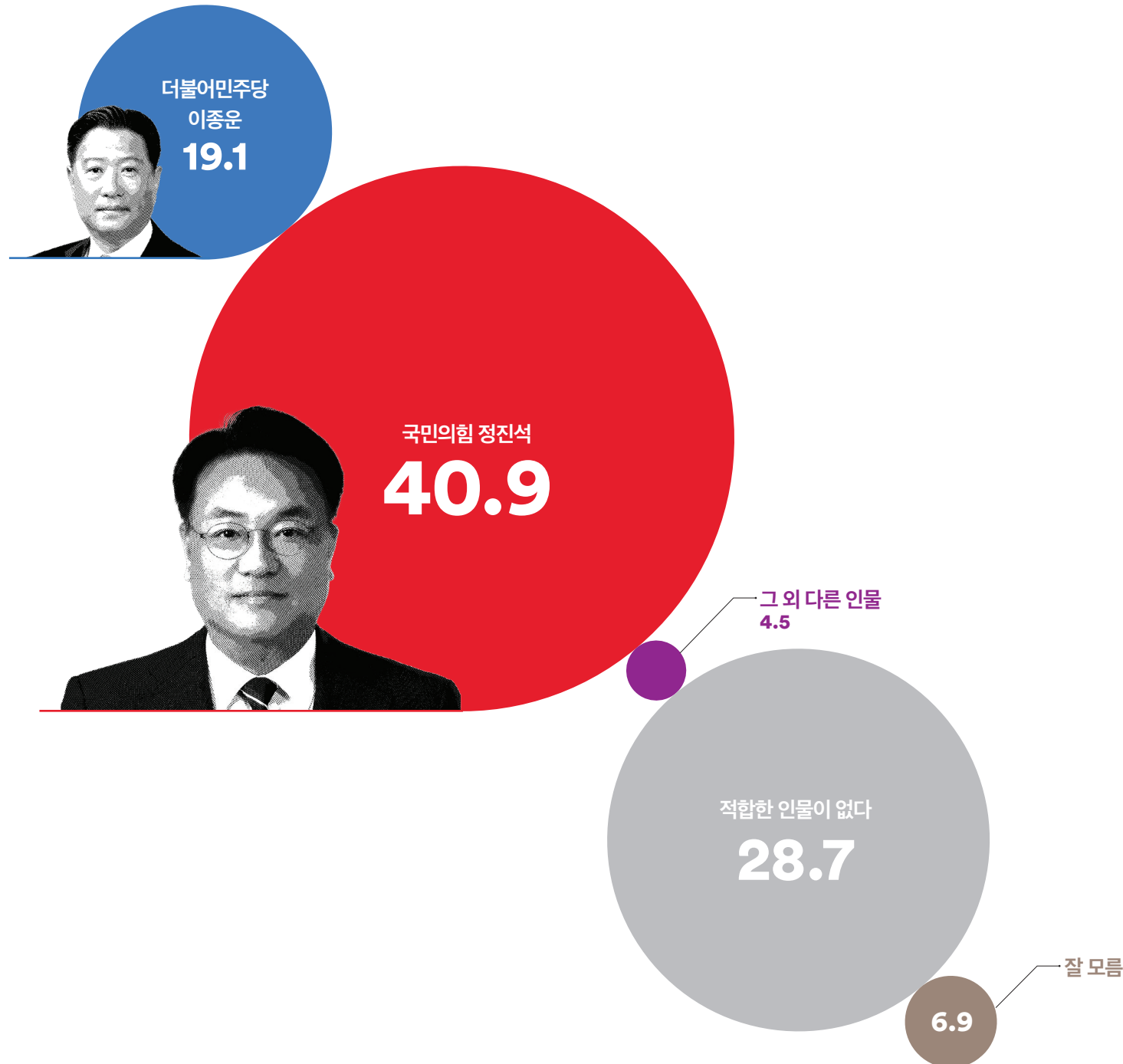


‘국민의힘 정진석’이 가상대결에서 오차범위 내 앞섬(격차 3.5%p)
공주시에서는 ‘더불어민주당 박수현’이 앞섬, 부여군·청양군에서는 ‘국민의힘 정진석’이 앞서거나 우세
더불어민주당 지지층에서는 ‘더불어민주당 박수현’ 86.3% vs ‘국민의힘 정진석’ 1.5% (격차 84.8%p)
국민의힘 지지층에서는 ‘더불어민주당 박수현’ 4.6% vs ‘국민의힘 정진석’ 83.2% (격차 78.6%p)
적극 투표층에서는 ‘더불어민주당 박수현’ 41.9% vs ‘국민의힘 정진석’ 44.7% (격차 2.8%p)

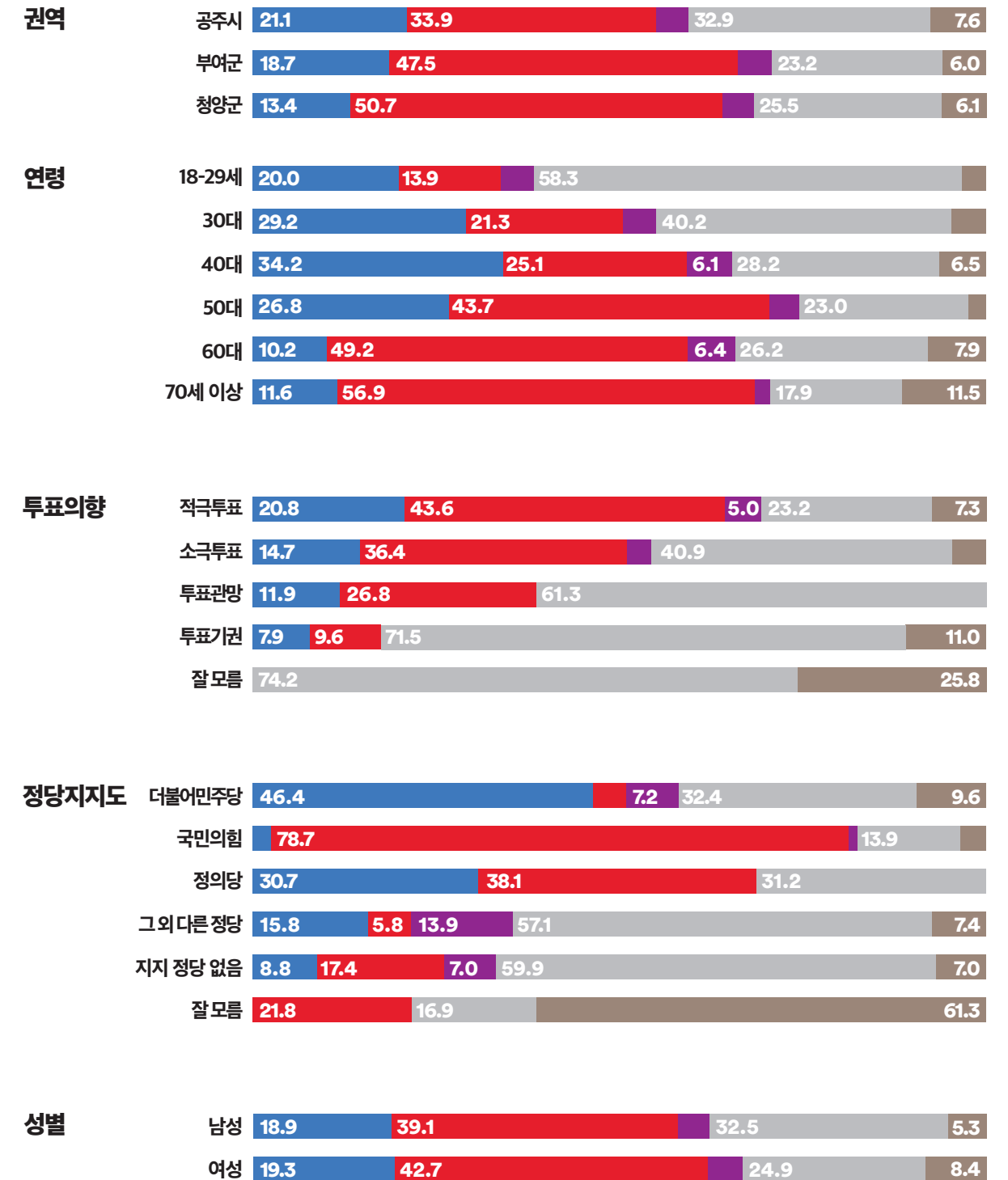


더불어민주당 박수현 국민의힘 정진석
그 외 다른 인물 적합한 인물이 없다 모르겠다

Q. 만약 다음 인물들이 맞붙는다면, 누구에게 투표하시겠습니까?



‘국민의힘 정진석’이 가상대결에서 승리 (격차 21.8%p)
 40대 이하에서는 ‘더불어민주당 이종운’이 앞섰, 50대 이상에서는 ‘국민의힘 정진석’이 앞서거나 우세
 더불어민주당 지지층에서는 ‘더불어민주당 이종운’ 46.4% vs ‘국민의힘 정진석’ 4.5% (격차 41.9%p)
 국민의힘 지지층에서는 ‘더불어민주당 이종운’ 2.6% vs ‘국민의힘 정진석’ 78.7% (격차 76.1%p)
 적극 투표층에서는 ‘더불어민주당 이종운’ 20.8% vs ‘국민의힘 정진석’ 43.6%로 나타남 (격차 22.8%p)



더불어민주당 이종운 국민의힘 정진석
 그 외 다른 인물 적합한 인물이 없다 모르겠다

경기
수원시
병

여론조사꽃

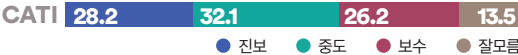
경기 수원시 병

총선 특집조사

보고서

CATI

이념성향별 응답자 비율



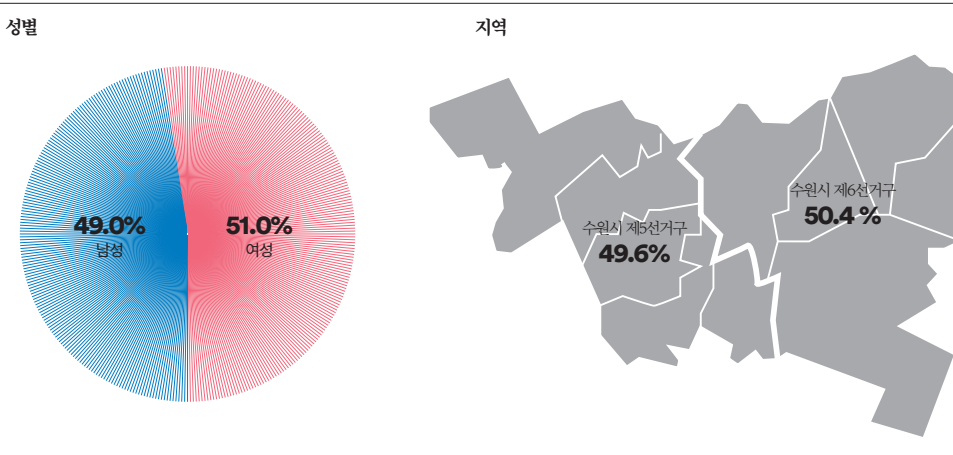
CATI 조사개요

모 집 단	경기도 수원시 병 선거구 거주 만18세 이상 남녀
표본크기	504명
표본오차	±4.4%포인트(95% 신뢰수준)
표집방법	성별, 연령대별, 권역별 비례할당 후 무작위추출
조사방법	통신3사(전체 15,000개 / SKT: 7,500, KT: 4,500, LGU+: 3,000)제공 무선가상번호 활용 CATI 전화면접조사
가중방법	행정안전부 2023년 12월 31일 기준 성별, 연령대별, 권역별 인구 기준 가중치 산출(셀가중)
응답률	12.6% [총 통화시도 4,015명]
조사기간	2024년 1월 24일 ~ 1월 25일(2일간)
조사기관	(주)여론조사꽃

본 조사 결과의 저작권은 (주)여론조사꽃에 있습니다. 무단 복제, 배포, 수정은 불가하며, 보도, 연구, 교육 등 정당한 범위 안에서 공익적 목적을 위해 (주)여론조사꽃의 자료를 인용할 경우 출처에 대한 명기와 함께 선거여론조사기준 제18조제3항에 따라 '조사의뢰자', '선거여론조사기관', '조사일자', '조사방법', '그 밖의 사항은 중앙선거여론조사심의위원회 홈페이지 참조'를 반드시 준수하여 인용해 주시기 바랍니다.

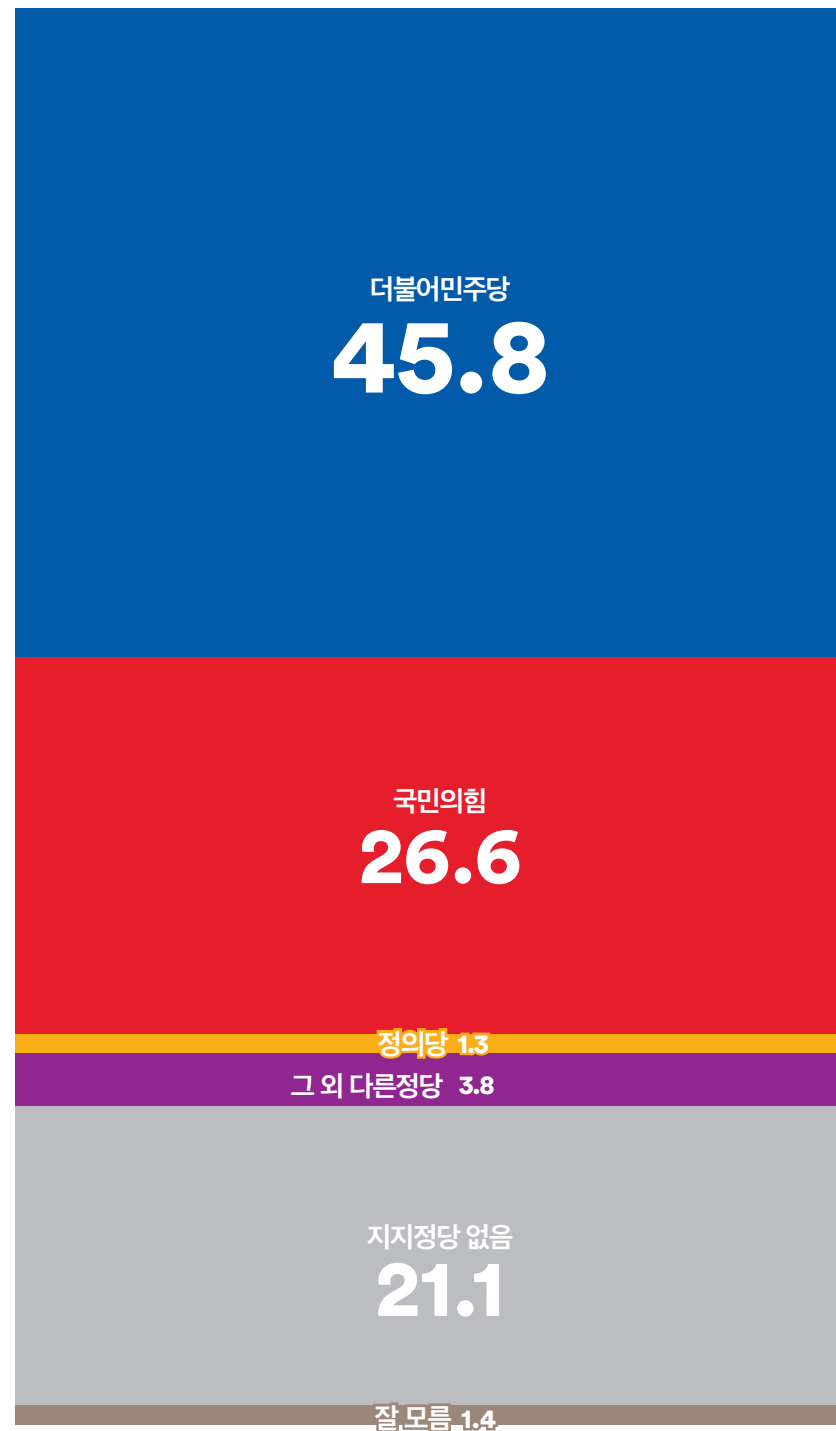
응답자 특성			조사완료 사례수(A)		가중값 적용 기준(B)		가중값배율 (B/A)
			사례수(명)	비율(%)	사례수(명)	비율(%)	
	전체		504	100.0%	504	100.0%	1.00
성별	남성	247	49.0	252	50.0	1.02	
	여성	257	51.0	252	50.0	0.98	
연령	18-29세	96	19.0	97	19.2	1.01	
	30대	93	18.5	93	18.5	1.00	
	40대	78	15.5	83	16.5	1.06	
	50대	95	18.8	95	18.8	1.00	
	60대	80	15.9	77	15.3	0.96	
	70세 이상	62	12.3	59	11.7	0.95	
권역	수원시 제5선거구	250	49.6	242	48.0	0.97	
	수원시 제6선거구	254	50.4	262	52.0	1.03	

- 본 조사결과는 표본조사이므로 결맞음 해석 시, 표본오차를 반드시 고려해야 하며, 통계보정을 위해 행정안전부 주민등록인구통계를 기반으로 성·연령대·지역(권역)별 사후 가중함.
- 사례수가 30명 미만일 경우, 이상치(outlier) 변수의 분포에서 비정상적으로 분포를 벗어난 값의 영향을 크게 받을 수 있으므로 결과 해석에 유의해야 함.
- 결과값은 소수점 둘째 자리에서 반올림하여 첫째 자리까지 표기하였으며, 결과에 대한 단순 합산 시 반올림 오차(round-off error)가 발생하여 99.9% 또는 100.1%로 나타날 수 있음.
- 정당지지도와 국정운영 평가는 제질문을 포함한 결과임.

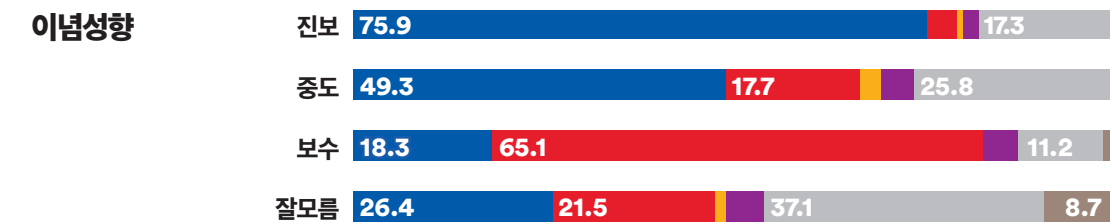

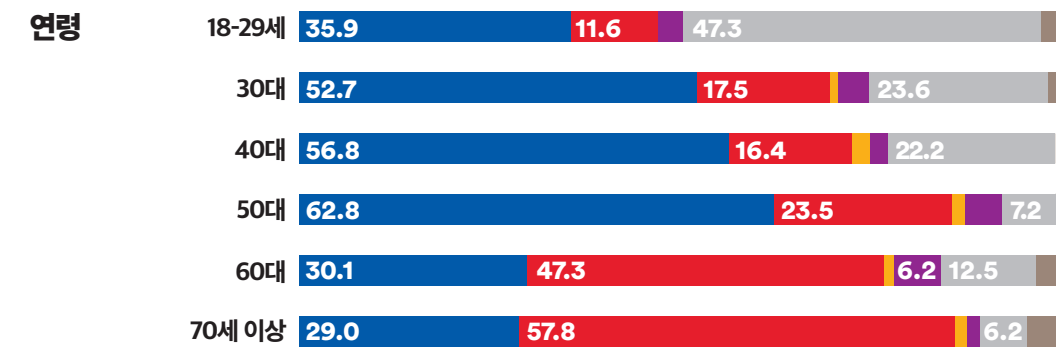


WWW.
FLOWERRESEARCH.
COM

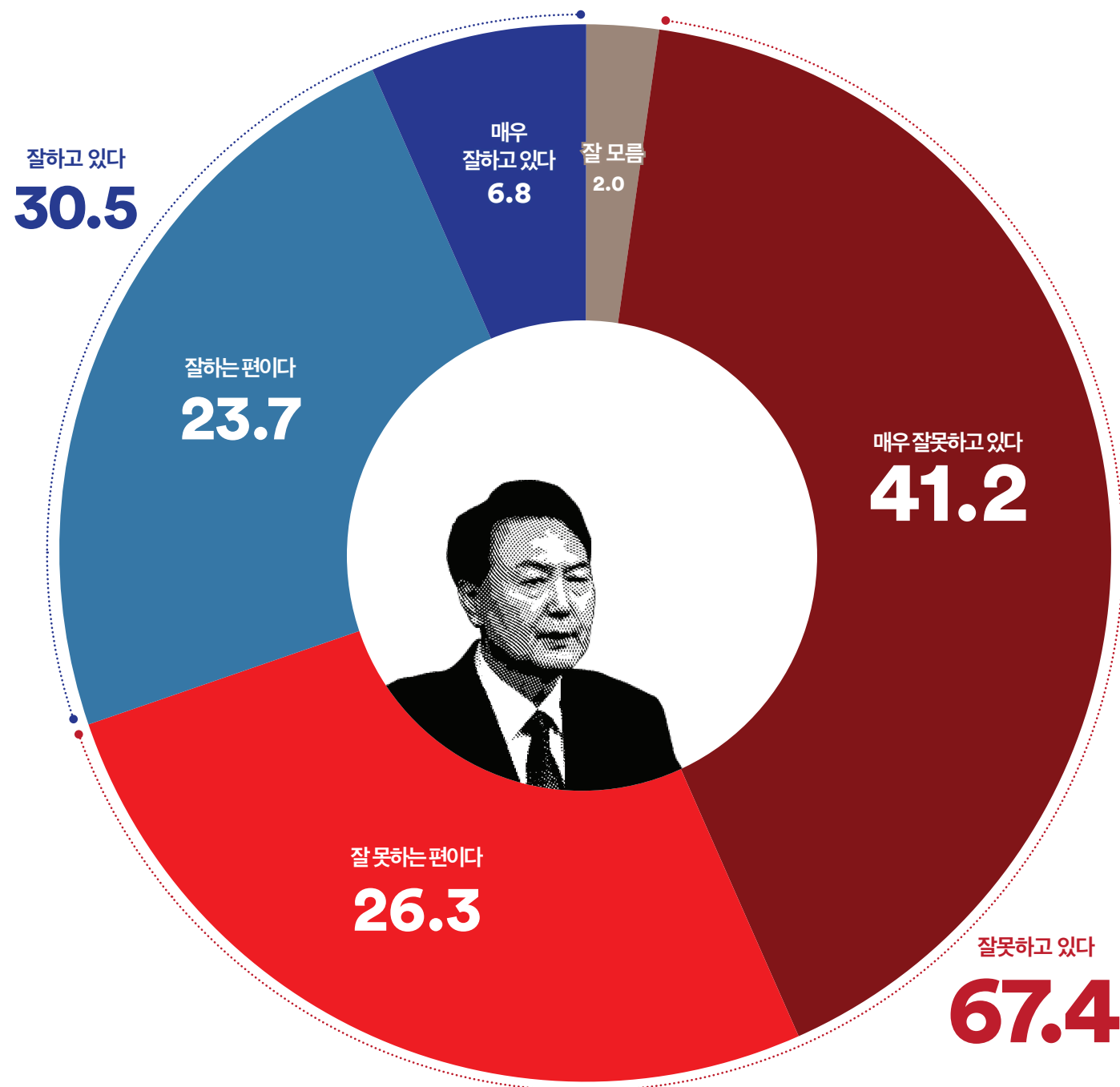
Q. 평소 지지하거나 조금이라도 더 호감이 가는 정당은 다음 중 어디입니까?



‘더불어민주당’ 45.8%, ‘국민의힘’ 26.6%, 격차 19.2%p로, ‘더불어민주당’이 앞섰
모든 성별과 모든 권역에서 ‘더불어민주당’ 우세
50대 이하에서는 ‘더불어민주당’ 우세, 60대 이상에서는 ‘국민의힘’이 앞서거나 우세
적극 투표층에서는 ‘더불어민주당’ 우세 (격차 19.7%p)

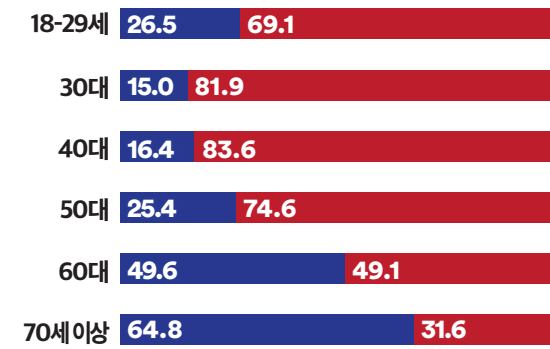


Q. 윤석열 대통령의 국정 운영에 대해 어떻게 평가하십니까?

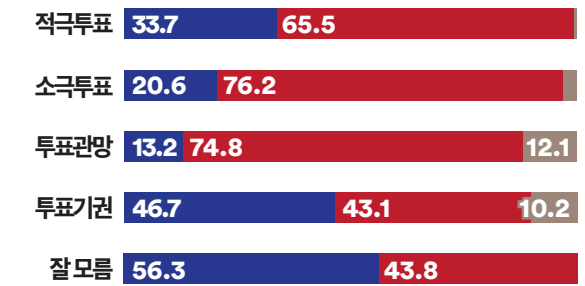


모든 권역에서 '부정' 평가 우세
50대 이하에서는 '부정' 평가 우세, 60대에서는 박빙, 70세 이상에서는 '긍정' 평가 우세
진보·중도층은 '부정' 평가 우세, 보수층은 '긍정' 평가 우세 (중도층 격차 52.7%p)
적극 투표층에서도 '부정' 평가 우세 (격차 31.8%p)

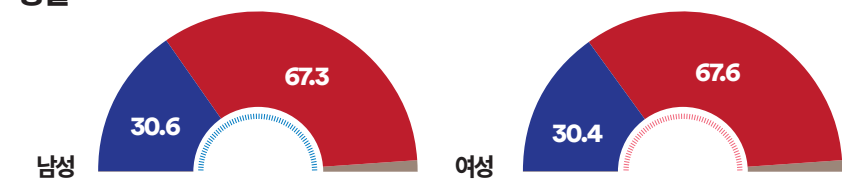
연령



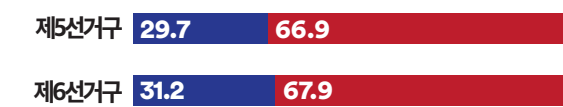
투표의향



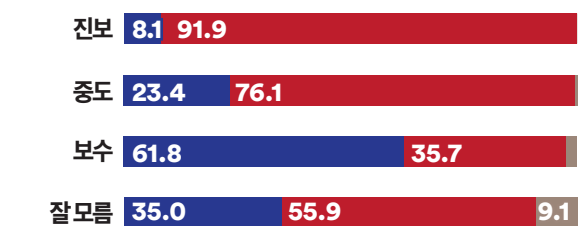
성별



권역

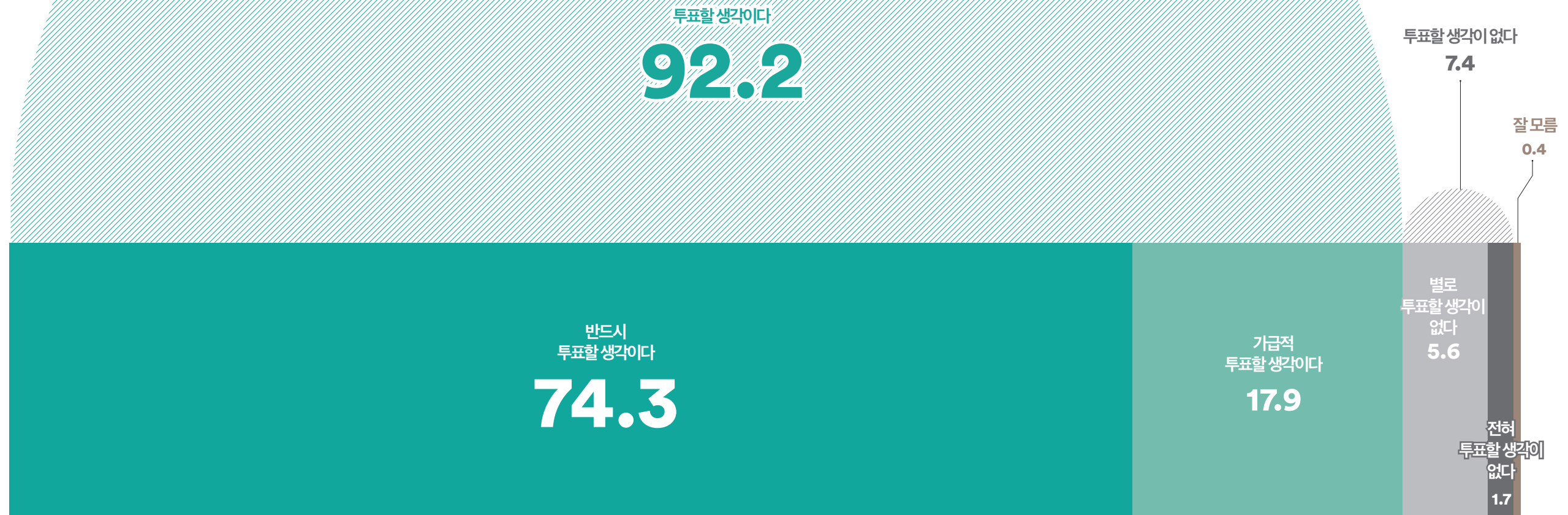


이념성향

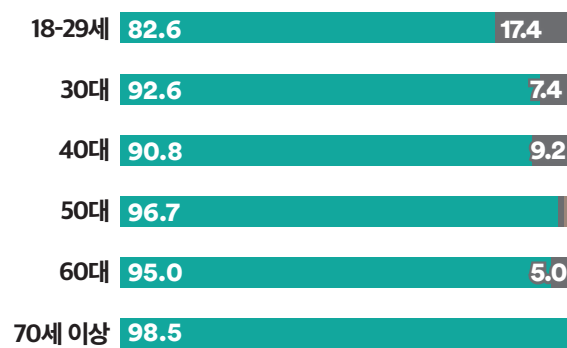


잘하고 있다 잘못하고 있다 모르겠다

Q. 오는 4월에 치러질 제22대 국회의원 선거에 투표하실 생각이십니까?



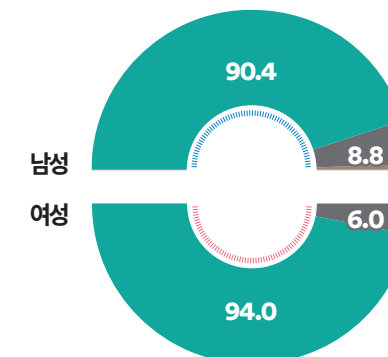
연령



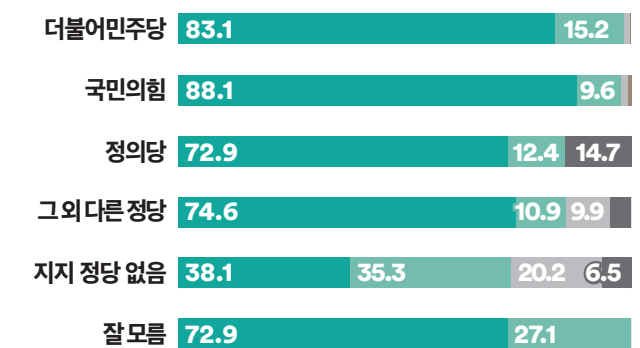
권역



성별

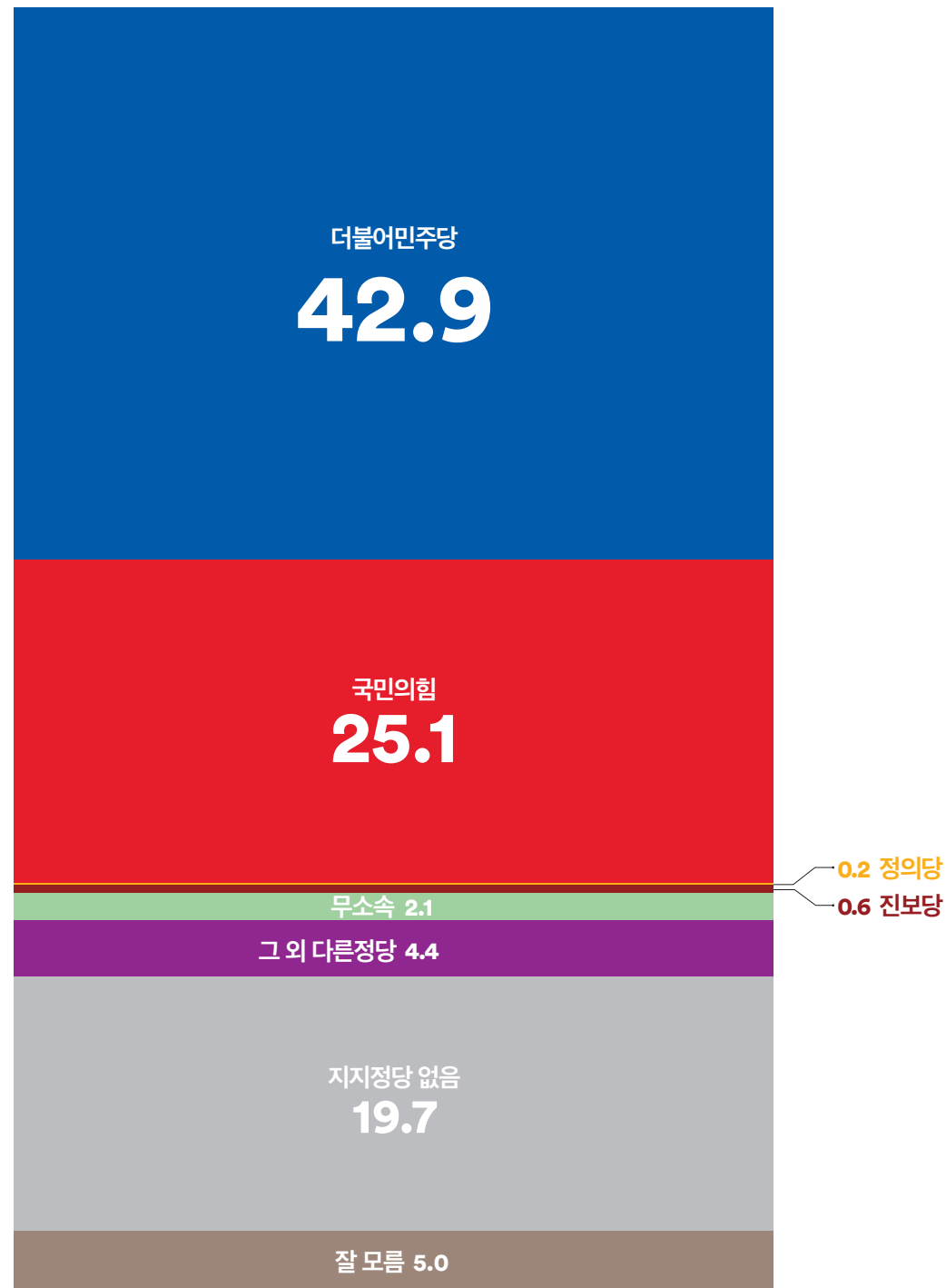


정당지지도

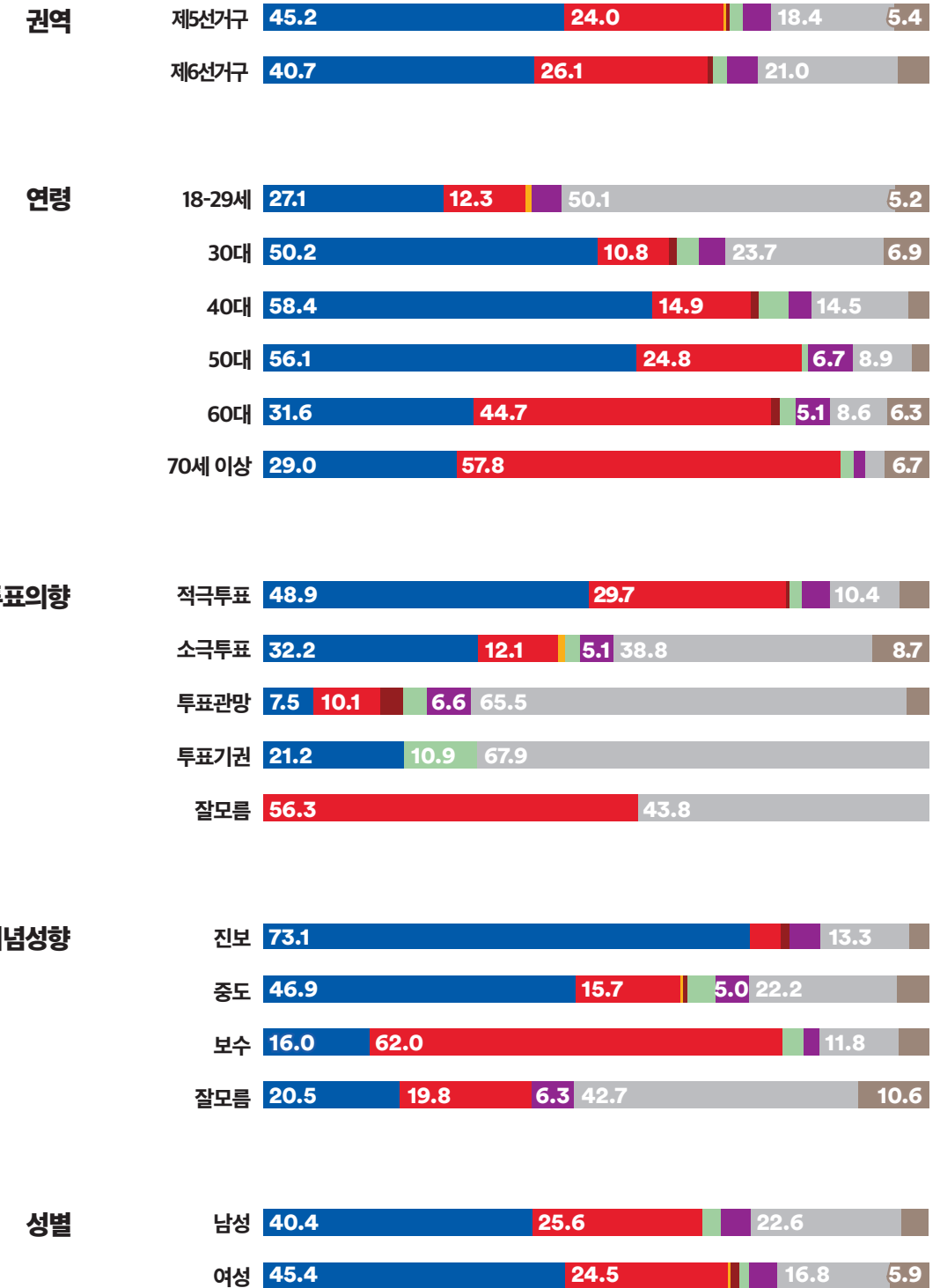


투표할 생각이다 투표할 생각이 없다 모르겠다

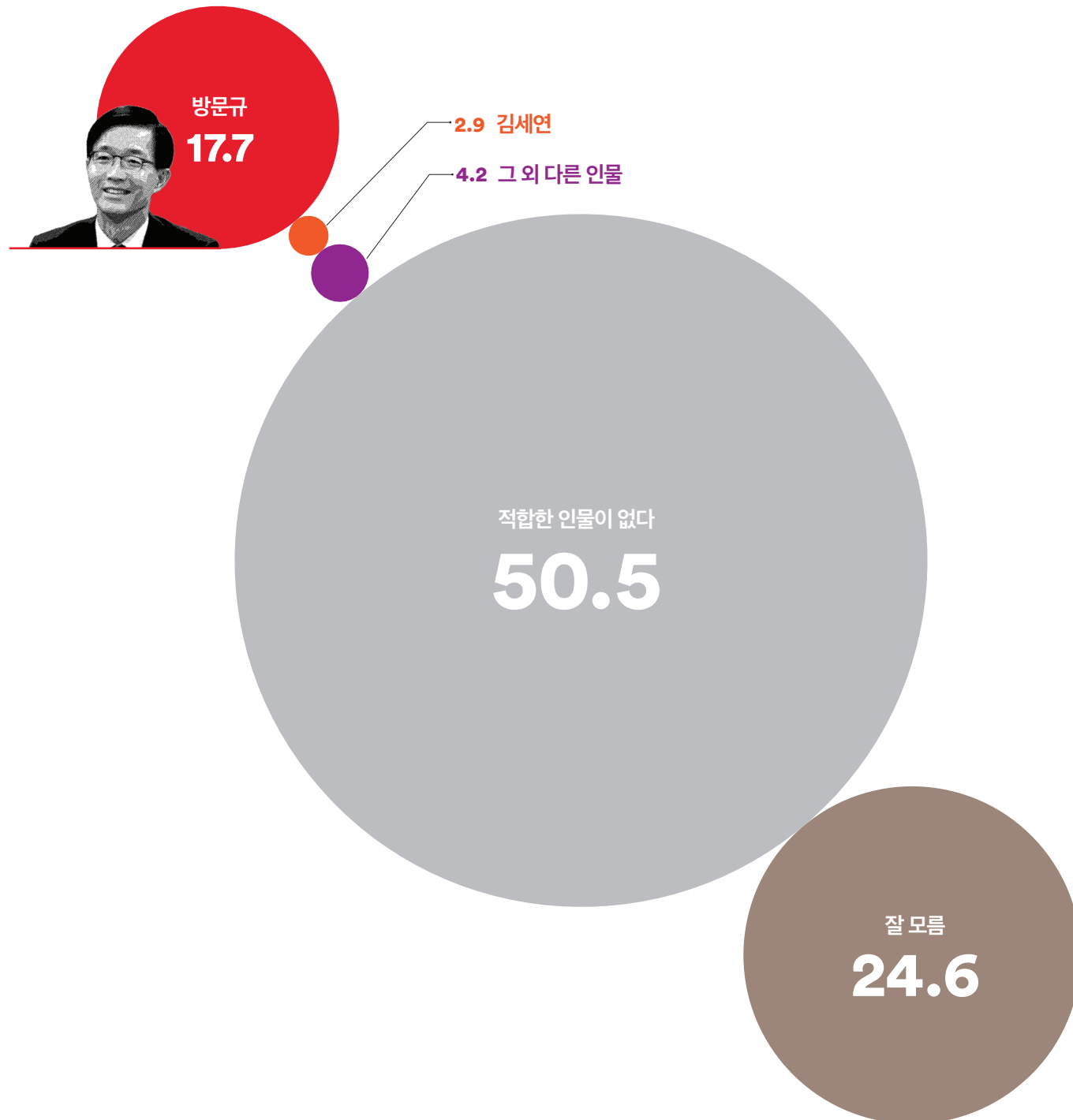
Q. 경기 수원시 병 선거구의 지역구 국회의원으로 어느 정당의 후보가 당선되어야 한다고 생각하십니까?



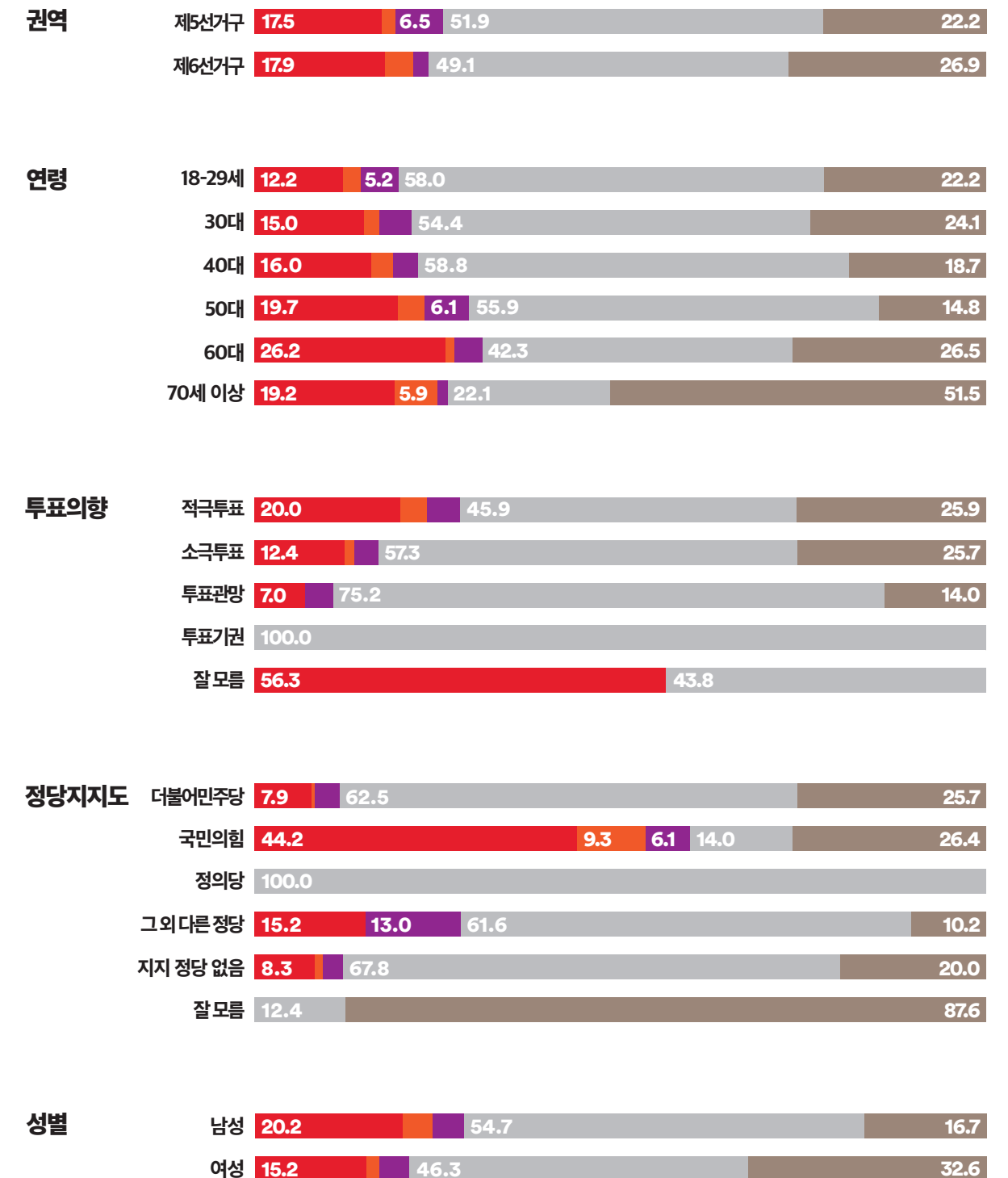
‘더불어민주당’ 후보와 ‘국민의힘’ 후보 간 격차는 17.8%p, ‘더불어민주당’ 후보 우세
 50대 이하 응답층에서는 ‘더불어민주당’ 후보, 60대 이상에서는 ‘국민의힘’ 후보가 앞서거나 우세
 진보·중도층에서는 ‘더불어민주당’ 후보, 보수층에서는 ‘국민의힘’ 후보 우세 (중도층 양당 후보 간 격차 31.2%p)
 적극 투표층에서는 ‘더불어민주당’ 우세 (격차 19.2%p)



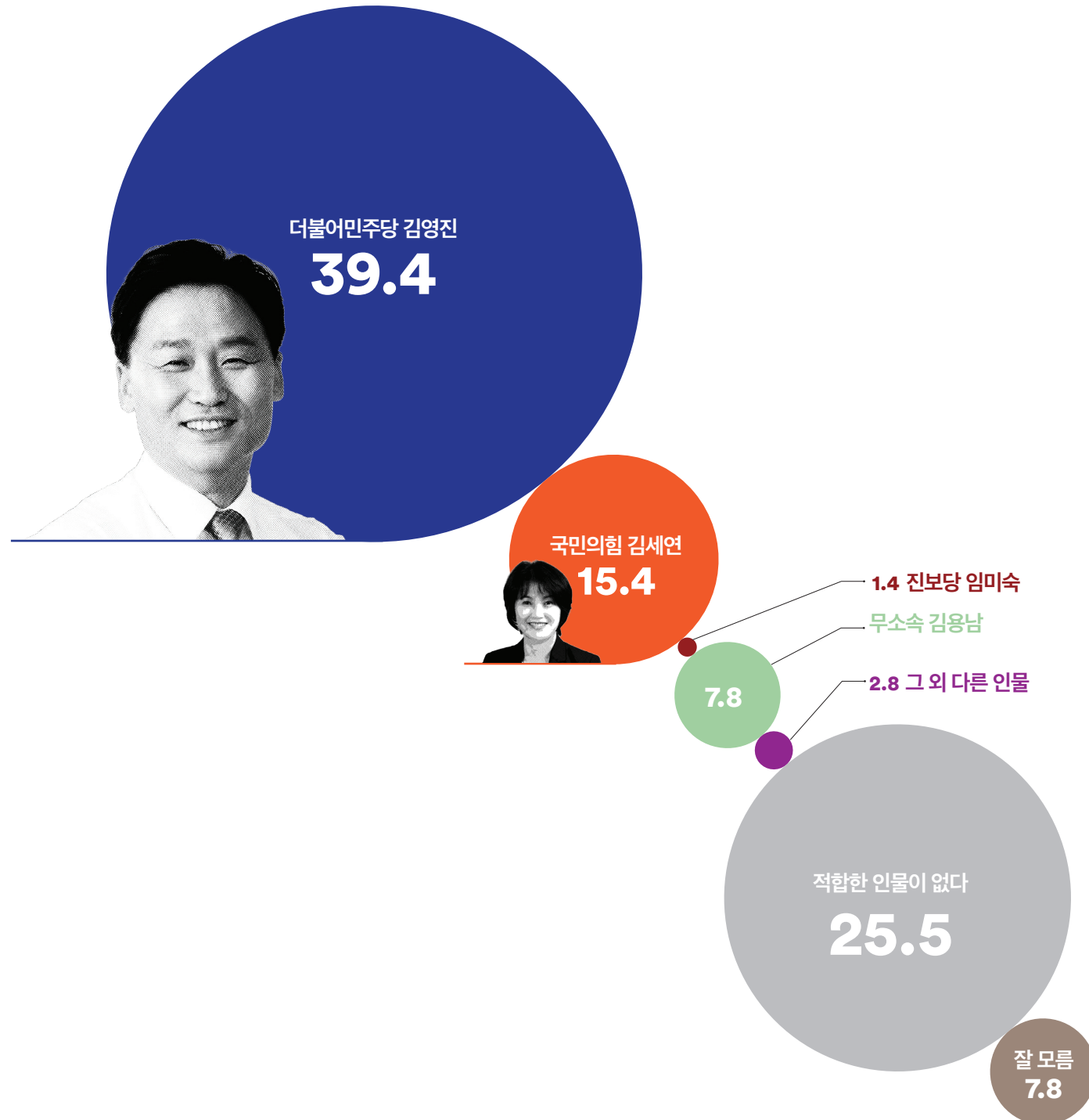
Q. 경기 수원시 병 선거구의 국민의힘 차기 총선 후보로 다음 중 누가 더 낫다고 생각하십니까?



두 후보 중에는 '방문규 전 장관'이 낫다는 응답 우세(격차 14.8%p)
모든 권역, 연령대, 성별에서 '방문규 전 장관'이 앞서거나 우세
더불어민주당 지지층에서는 '방문규' 7.9% vs '김세연' 0.4% (격차 7.5%p),
국민의힘 지지층에서는 '방문규' 44.2% vs '김세연' 9.3% (격차 34.9%p)
적극 투표층에서는 '방문규' 20.0% vs '김세연' 3.6% (격차 16.4%p)



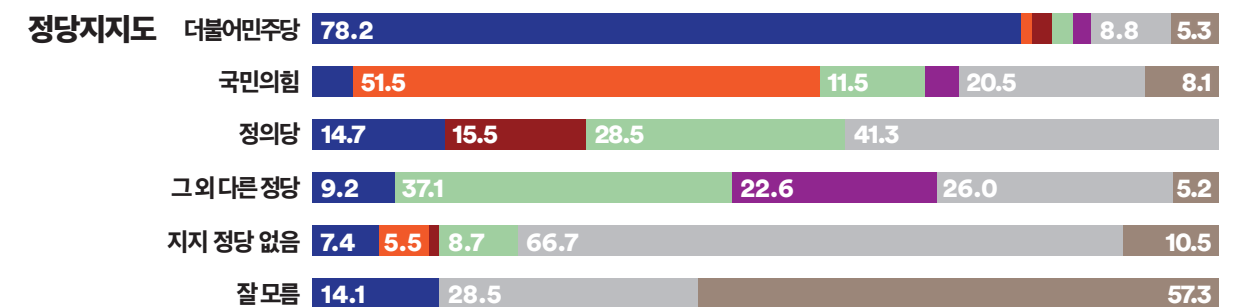
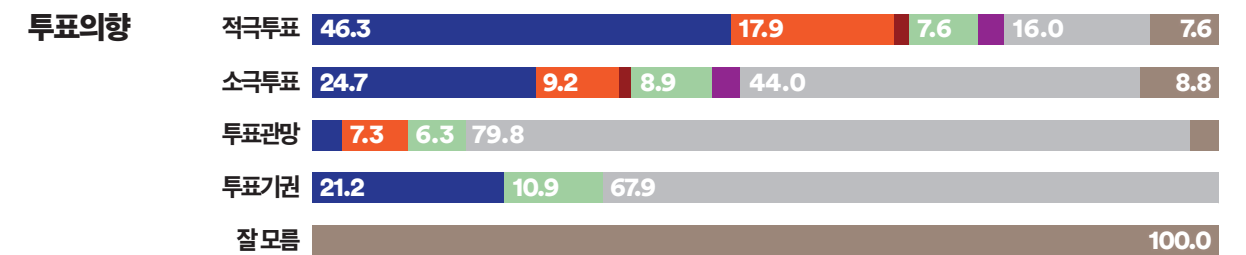
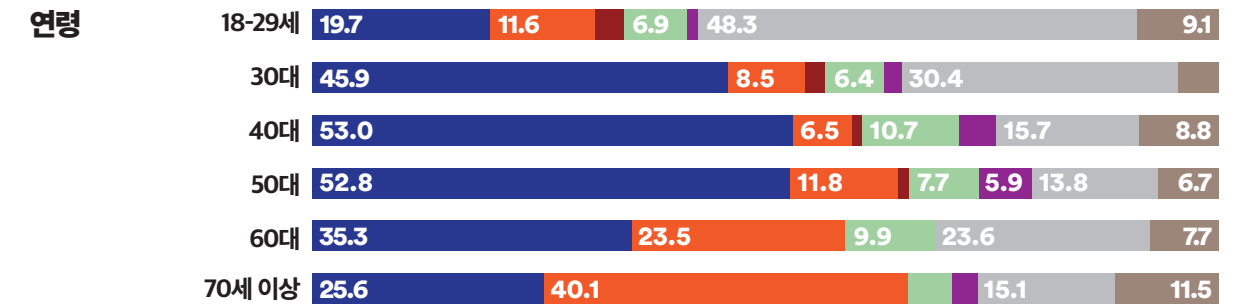
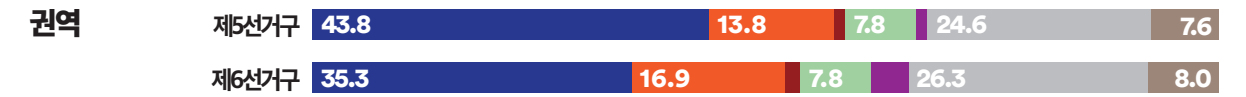
Q. 만약 다음 인물들이 맞붙는다면, 누구에게 투표하시겠습니까?



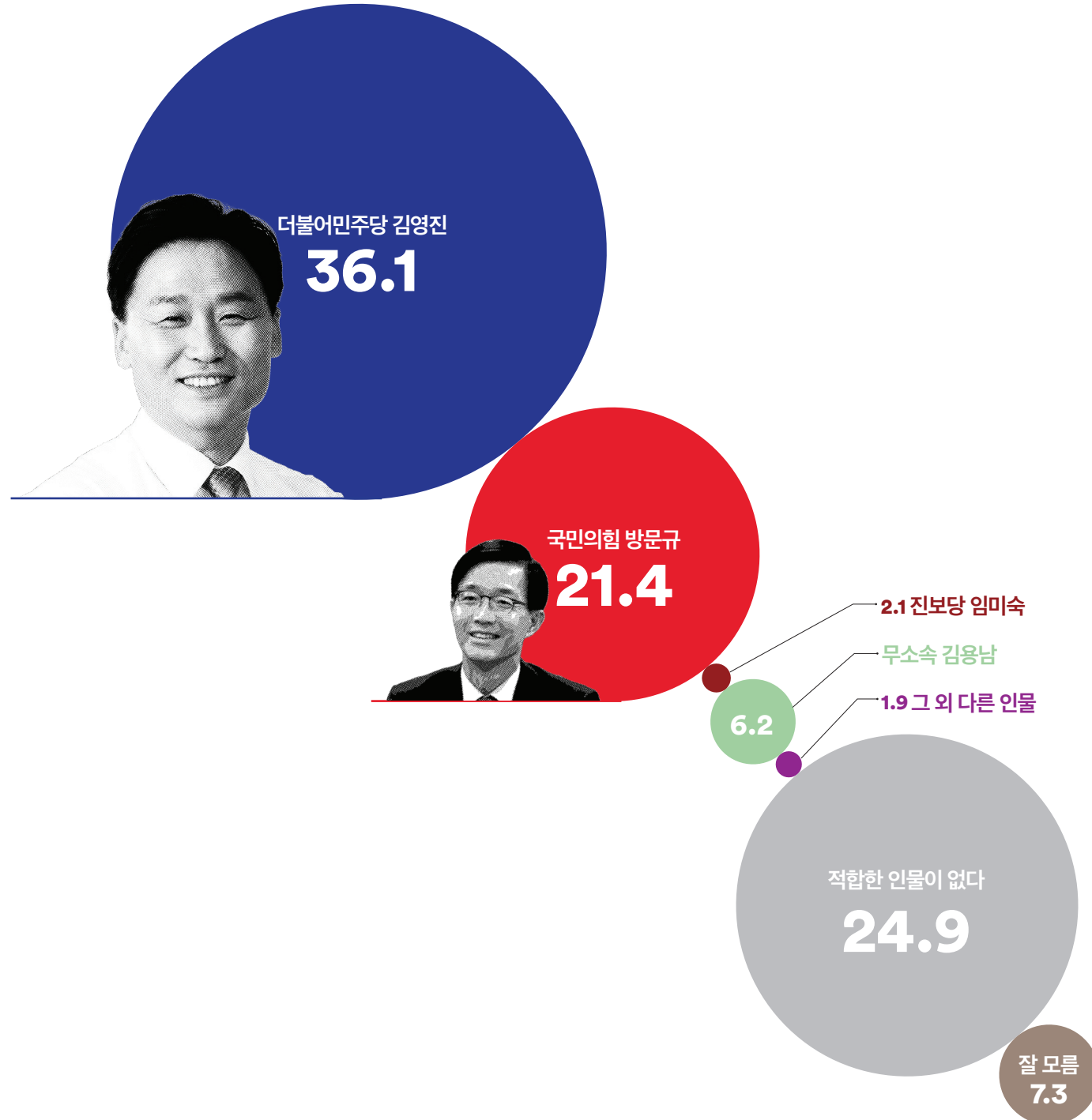
‘더불어민주당 김영진’이 가상대결에서 승리 (격차 24.0%p)

모든 권역, 모든 성별에서 ‘더불어민주당 김영진’ 우세

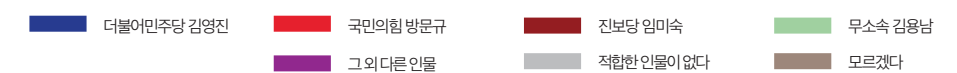
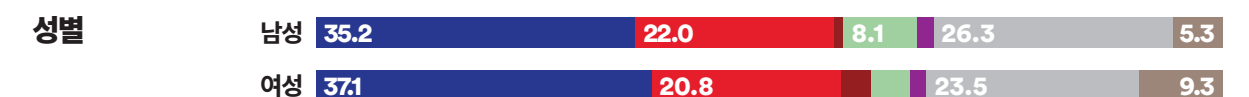
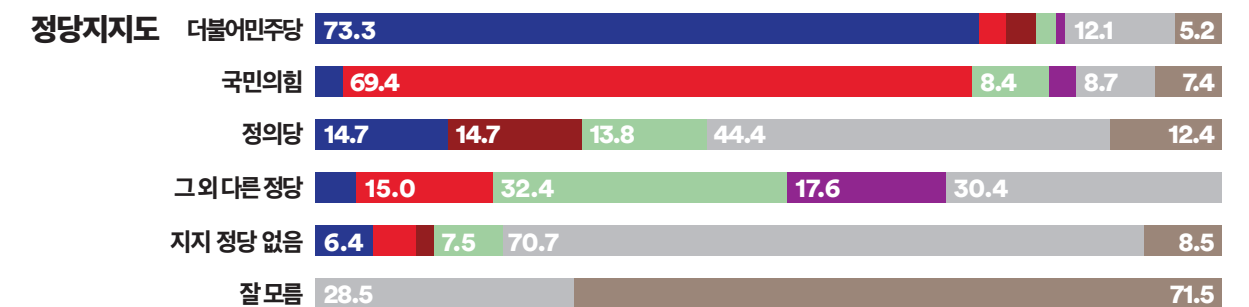
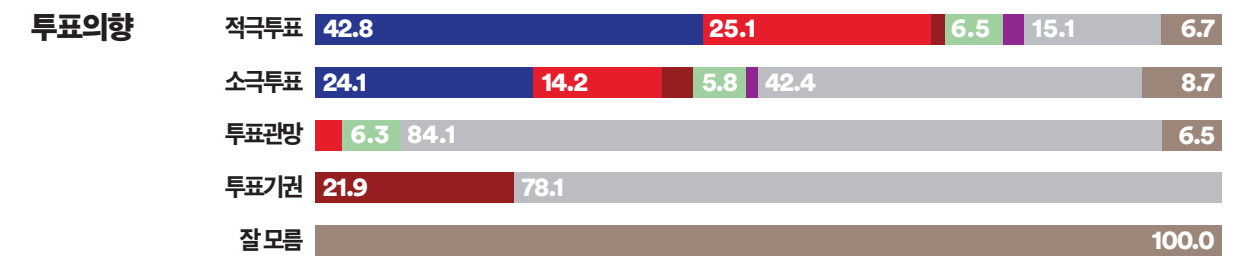
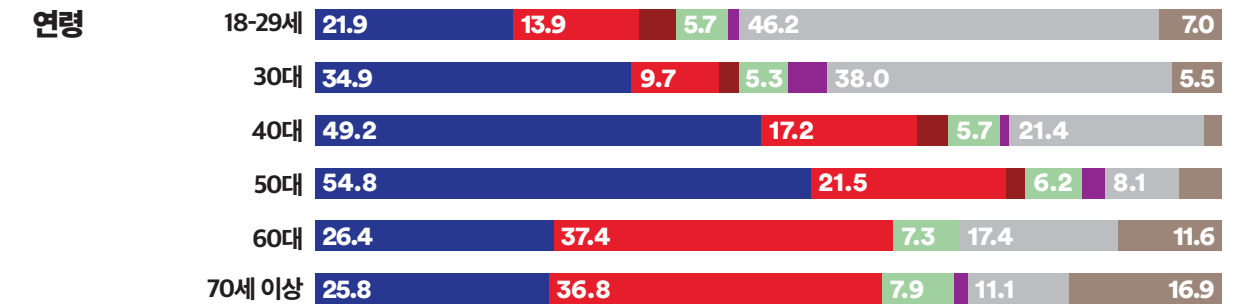
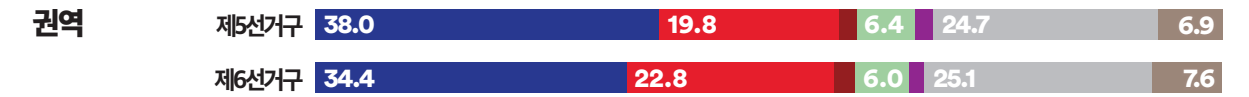
60대 이하에서는 ‘더불어민주당 김영진’이 앞서거나 우세, 70세 이상에서는 ‘국민의힘 김세연’이 앞섬
더불어민주당 지지층에서는 ‘더불어민주당 김영진’ 78.2%, ‘무소속 김용남’ 2.4%, ‘진보당 임미숙’ 2.1% 순
국민의힘 지지층에서는 ‘국민의힘 김세연’ 51.5%, ‘무소속 김용남’ 11.5%, ‘더불어민주당 김영진’ 4.6% 순
적극 투표층에서는 ‘더불어민주당 김영진’ 46.3%, ‘국민의힘 김세연’ 17.9%, ‘무소속 김용남’ 7.6% 순



Q. 만약 다음 인물들이 맞붙는다면, 누구에게 투표하시겠습니까?



‘더불어민주당 김영진’이 가상대결에서 승리 (격차 14.7%p)
모든 권역, 모든 성별에서 ‘더불어민주당 김영진’ 우세
50대 이하에서는 ‘더불어민주당 김영진’이 앞서거나 우세, 60대 이상에서는 ‘국민의힘 방문규’가 앞섬
더불어민주당 지지층에서는 ‘더불어민주당 김영진’ 73.3%, ‘진보당 임미숙’ 3.3%, ‘국민의힘 방문규’ 2.9% 순
국민의힘 지지층에서는 ‘국민의힘 방문규’ 69.4%, ‘무소속 김용남’ 8.4%, ‘더불어민주당 김영진’ 3.1% 순
적극 투표층에서는 ‘더불어민주당 김영진’ 42.8%, ‘국민의힘 방문규’ 25.1%, ‘무소속 김용남’ 6.5% 순



경기
의왕시
과천시

여론조사꽃

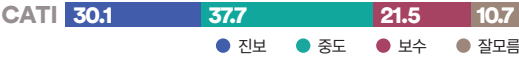
경기 의왕시·과천시

총선 특집조사

보고서

CATI

이념성향별 응답자 비율



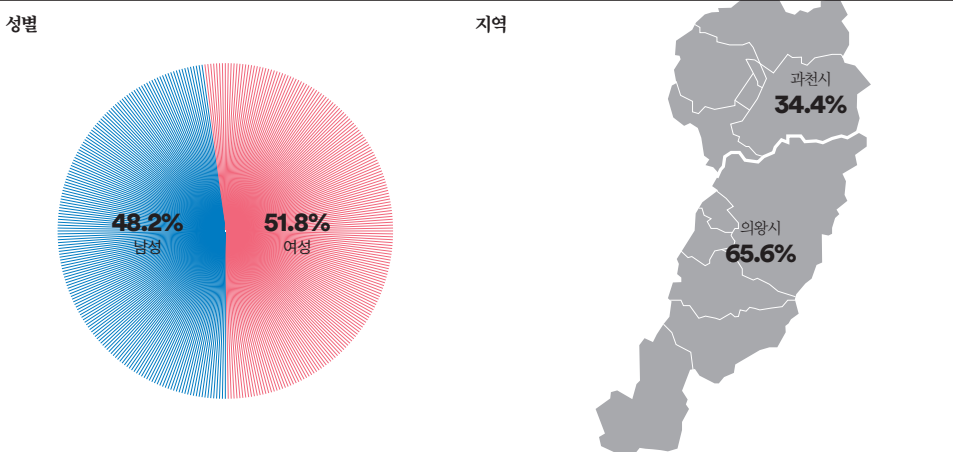
CATI 조사개요

모 집 단	경기도 의왕시·과천시 선거구 거주 만18세 이상 남녀
표본크기	512명
표본오차	±4.3%포인트(95% 신뢰수준)
표집방법	성별, 연령대별, 권역별 비례할당 후 무작위추출
조사방법	통신3사(전체 15,000개 / SKT: 7,500, KT: 4,500, LGU+: 3,000)제공 무선가상번호 활용 CATI 전화면접조사
가중방법	행정안전부 2023년 12월 31일 기준 성별, 연령대별, 권역별 인구 기준 가중치 산출(셀가중)
응답률	12.1% [총 통화시도 4,236명]
조사기간	2024년 1월 17일 ~ 1월 18일(2일간)
조사기관	(주)여론조사꽃

본 조사 결과의 저작권은 ©여론조사꽃에 있습니다. 무단 복제, 배포, 수정은 불가하며, 보도, 연구, 교육 등
정당한 범위 안에서 공익적 목적을 위해 ©여론조사꽃의 자료를 인용할 경우 출처에 대한 명기와 함께
선거여론조사기준 제18조제3항에 따라 '조사의뢰자', '선거여론조사기관', '조사일자', '조사방법',
'그 밖의 사항은 중앙선거여론조사심의위원회 홈페이지 참조'를 반드시 준수하여 인용해 주시기 바랍니다.

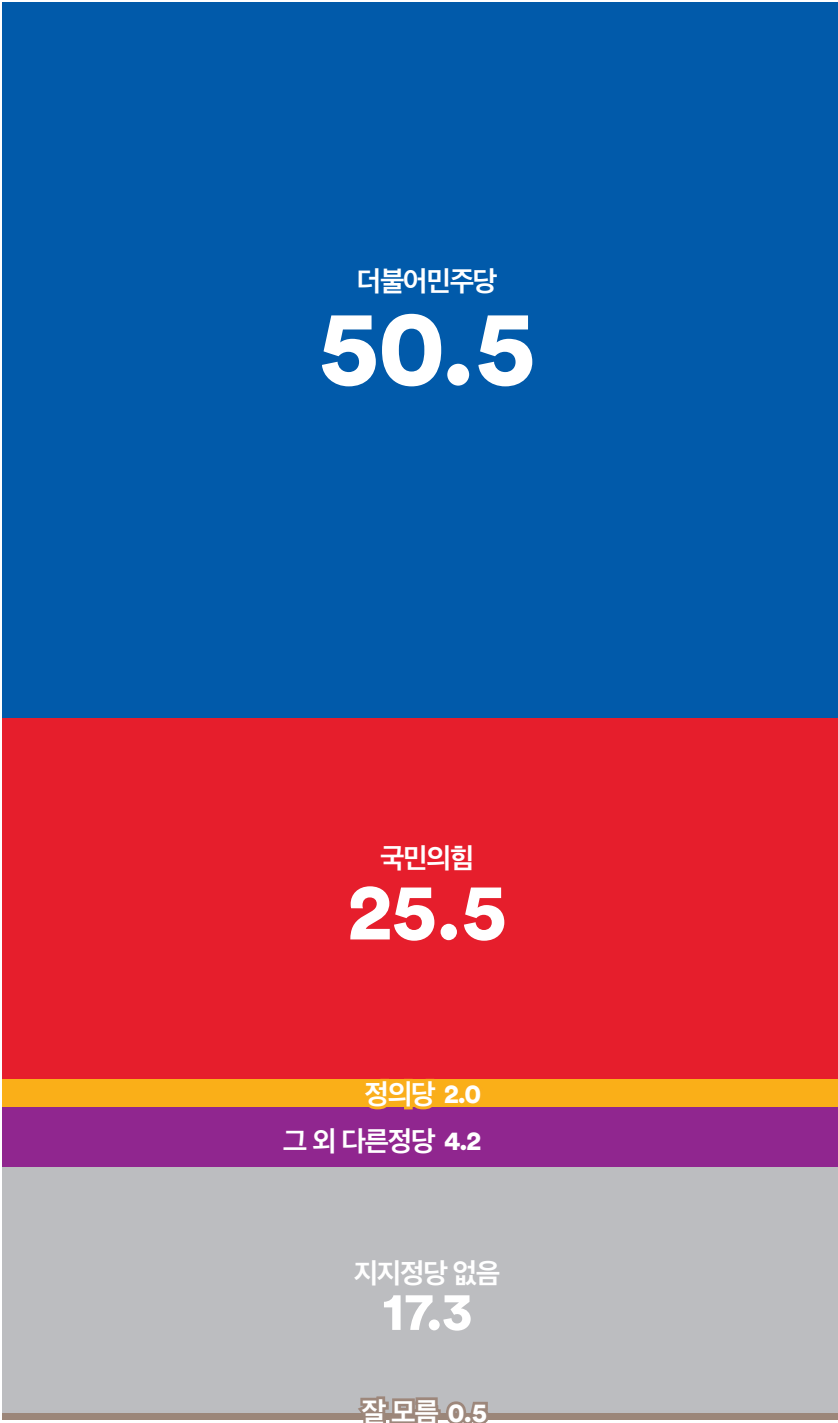
응답자 특성			조사완료 사례수(A)		가중값 적용 기준(B)		가중값/배율 (B/A)
			사례수(명)	비율(%)	사례수(명)	비율(%)	
	전체		512	100.0%	512	100.0%	1.00
	성별	남성	247	48.2	251	49.0	1.02
		여성	265	51.8	261	51.0	0.98
연령	만18~29세	85	16.6	84	16.4	0.99	
	30대	87	17.0	88	17.2	1.01	
	40대	86	16.8	88	17.2	1.02	
	50대	105	20.5	104	20.3	0.99	
	60대	89	17.4	90	17.6	1.01	
	70세 이상	60	11.7	58	11.3	0.97	
권역	의왕시	336	65.6	344	67.2	1.02	
	과천시	176	34.4	168	32.8	0.95	

- 본 조사결과는 표본조사이므로 결괏값 해석 시, 표본오차를 반드시 고려해야 하며, 통계보정을 위해 행정안전부 주민등록인구통계를 기반으로 성·연령대·지역(권역)별 사후 가중함.
- 사례수가 30명 미만일 경우, 이상치(outlier) 변수의 분포에서 비정상적으로 분포를 벗어난 값의 영향을 크게 받을 수 있으므로 결과 해석에 유의해야 함.
- 결과값은 소수점 둘째 자리에서 반올림하여 첫째 자리까지 표기하였으며, 결과에 대한 단순 합산 시 반올림 오차(round-off error)가 발생하여 99.9% 또는 100.1%로 나타날 수 있음.
- 정당지지도와 국정운영 평가는 질문문을 포함한 결과임.

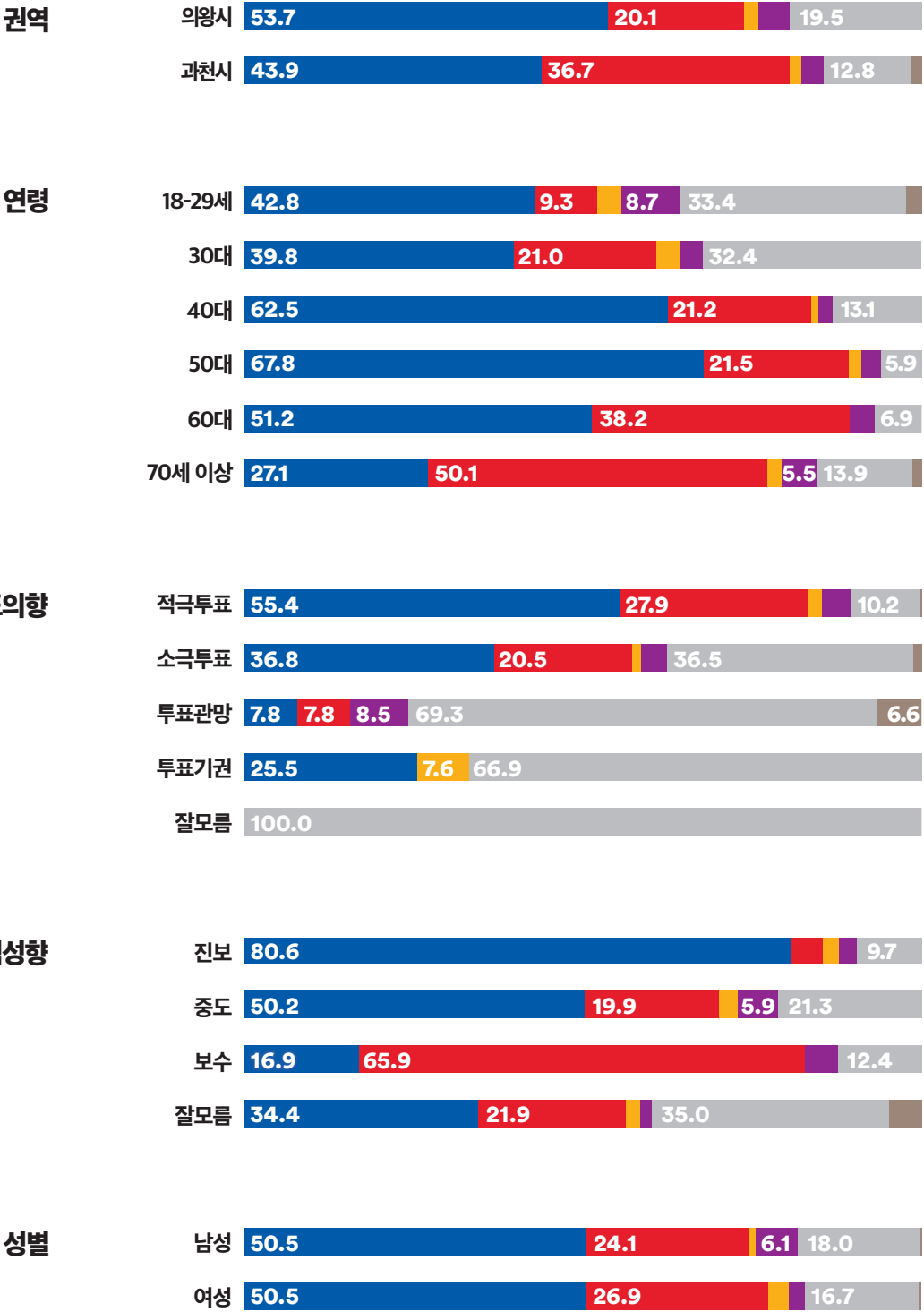


WWW.
FLOWERRESEARCH.
COM

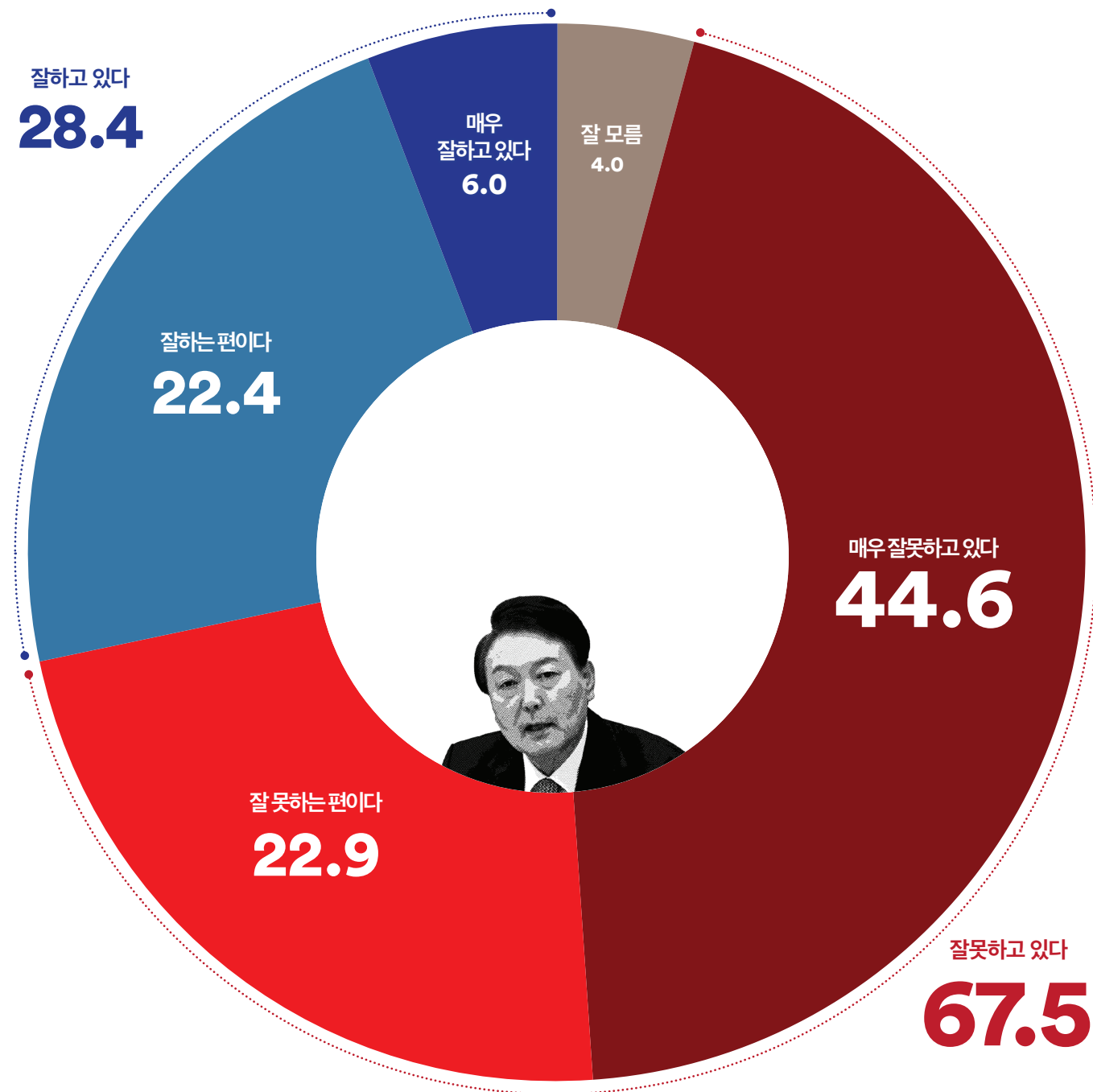
Q. 평소 지지하거나 조금이라도 더 호감이 가는 정당은 다음 중 어디입니까?



‘더불어민주당’ 50.5%, ‘국민의힘’ 25.5%, 격차 25.0%p로, ‘더불어민주당’이 우세
모든 성별과 60대 이하 응답층에서는 ‘더불어민주당’이 앞서거나 우세, 70세 이상 응답층에서는 ‘국민의힘’ 앞섬
진보·중도층에서는 ‘더불어민주당’, 보수층에서는 ‘국민의힘’ 우세 (중도층 양당 간 격차 30.3%p)
적극 투표층에서는 ‘더불어민주당’ 우세 (격차 27.5%p)

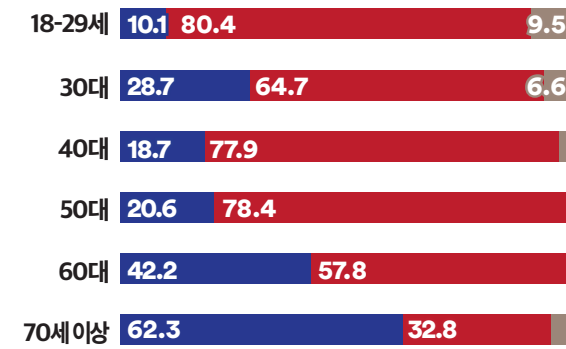


Q. 윤석열 대통령의 국정 운영에 대해 어떻게 평가하십니까?

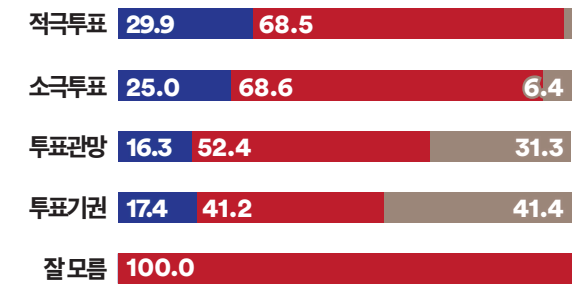


경기 의왕시·과천시 선거구의 모든 권역, 모든 성별에서 '부정' 평가 우세
진보·중도층은 '부정' 평가 우세, 보수층은 '긍정' 평가 우세 (중도층 격차 58.1%p)
적극 투표층에서도 '부정' 평가 우세 (격차 38.6%p)

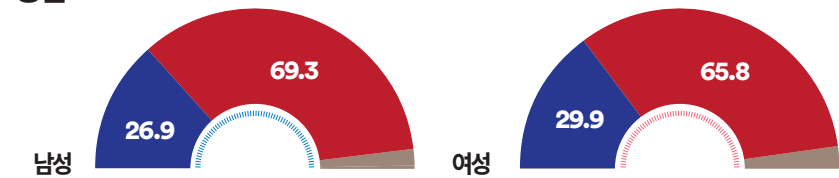
연령



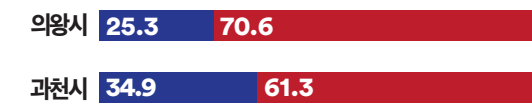
투표의향



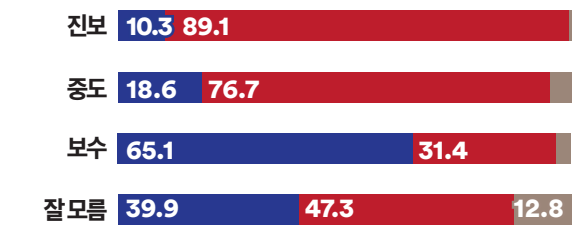
성별



권역

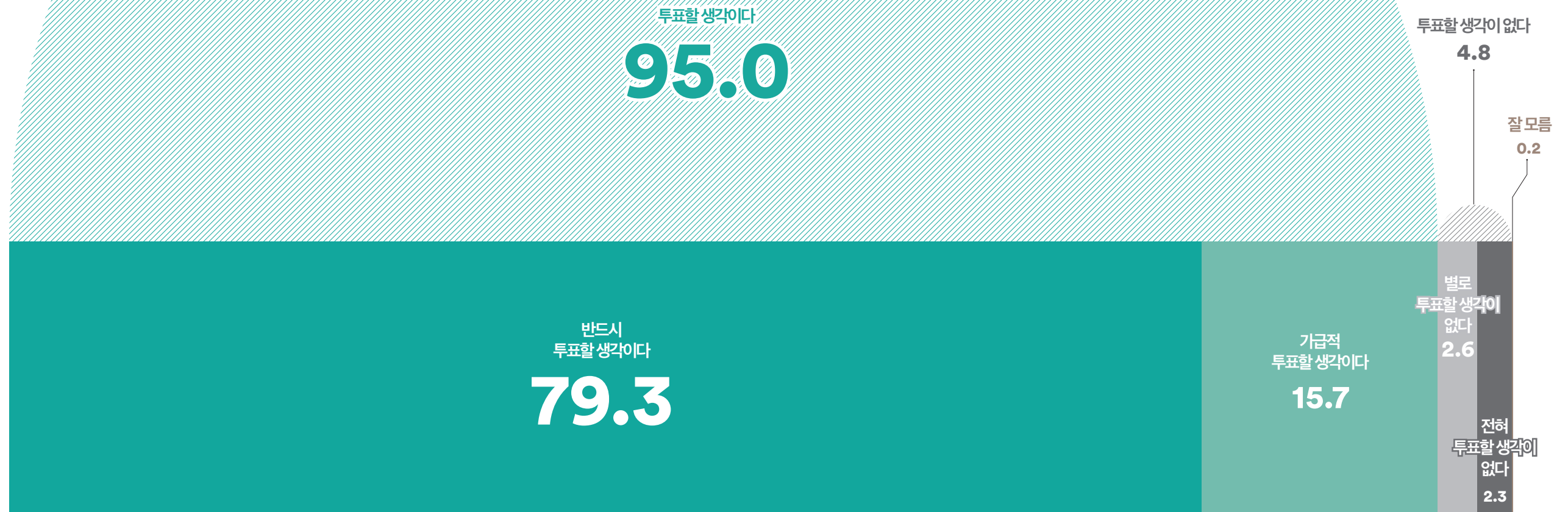


이념성향

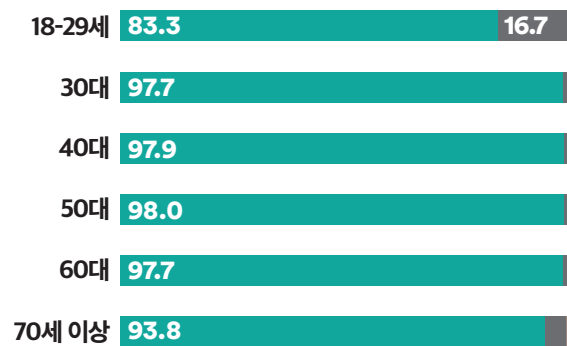


잘하고 있다 잘못하고 있다 모르겠다

Q. 오는 4월에 치러질 제22대 국회의원 선거에 투표하실 생각이십니까?



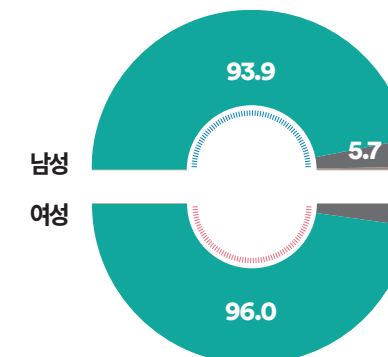
연령



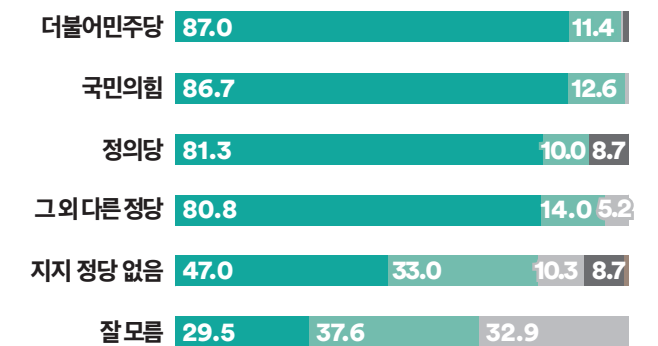
권역



성별

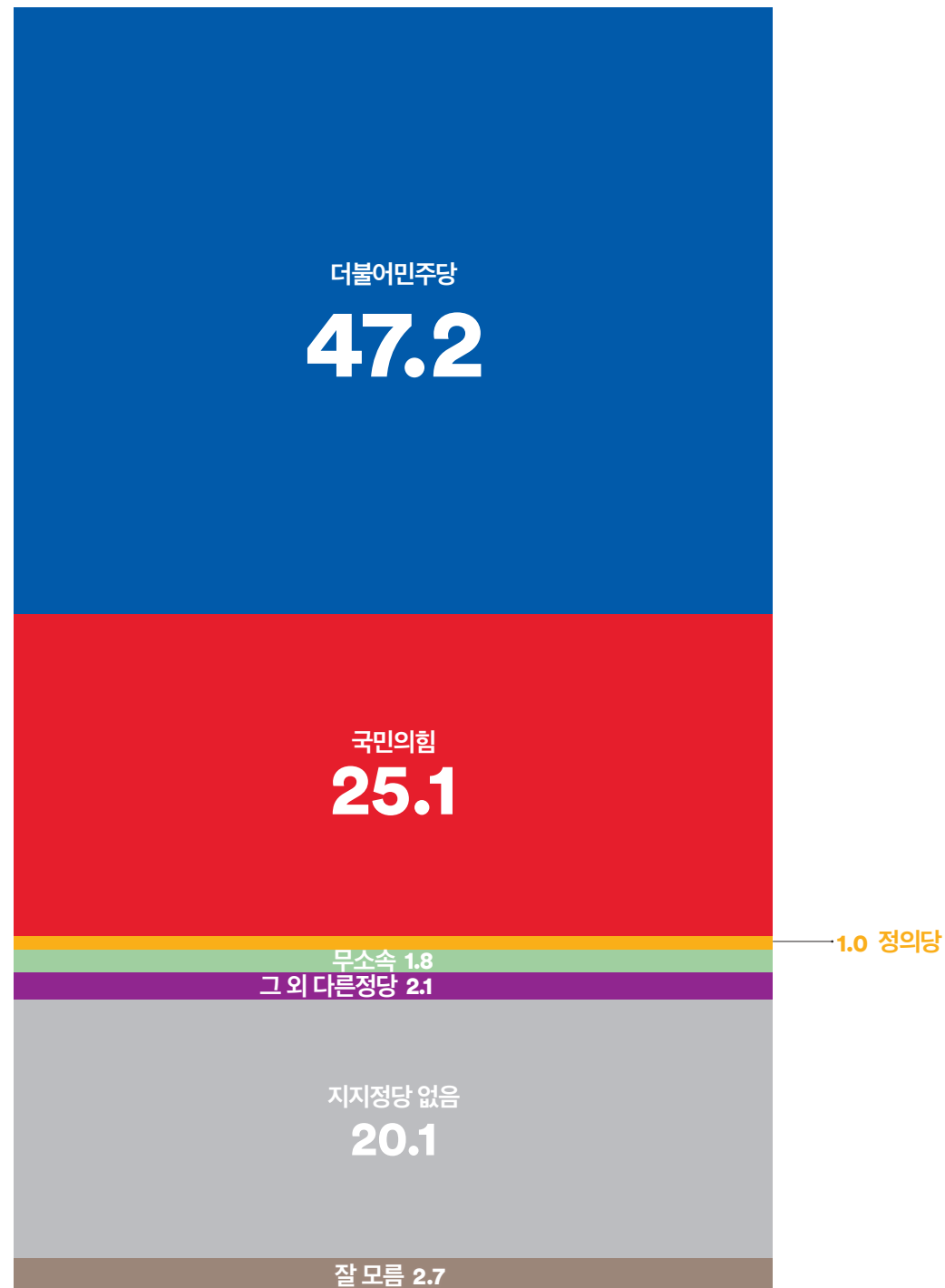


정당지지도

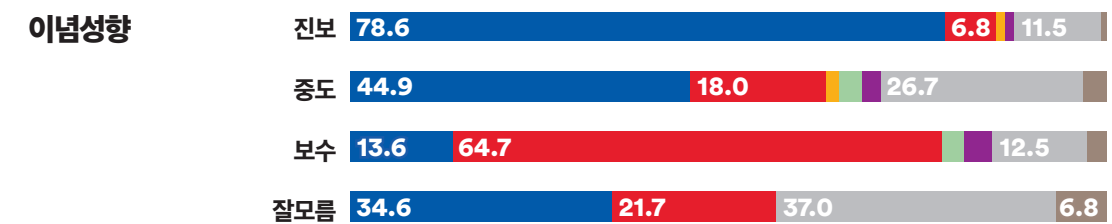
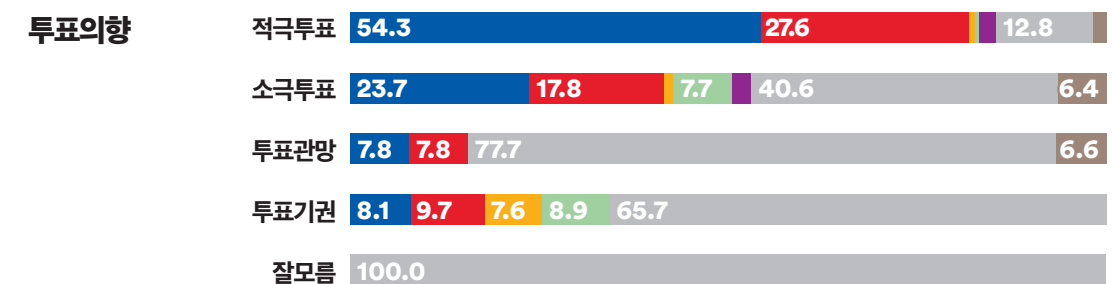
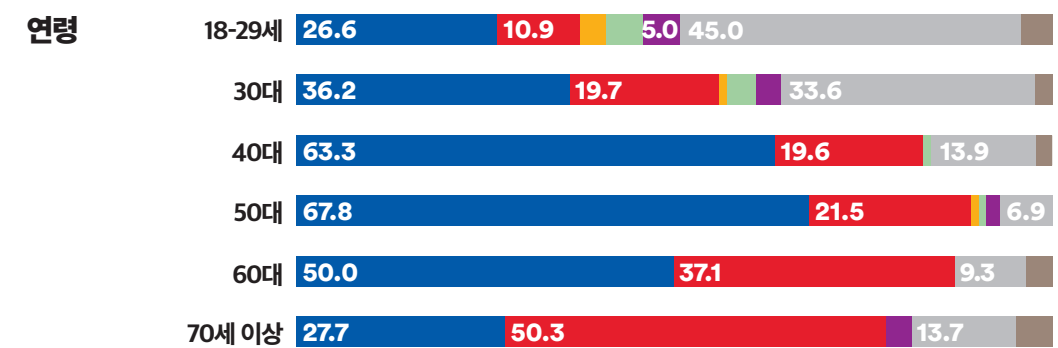


투표할 생각이다 투표할 생각이 없다 모르겠다

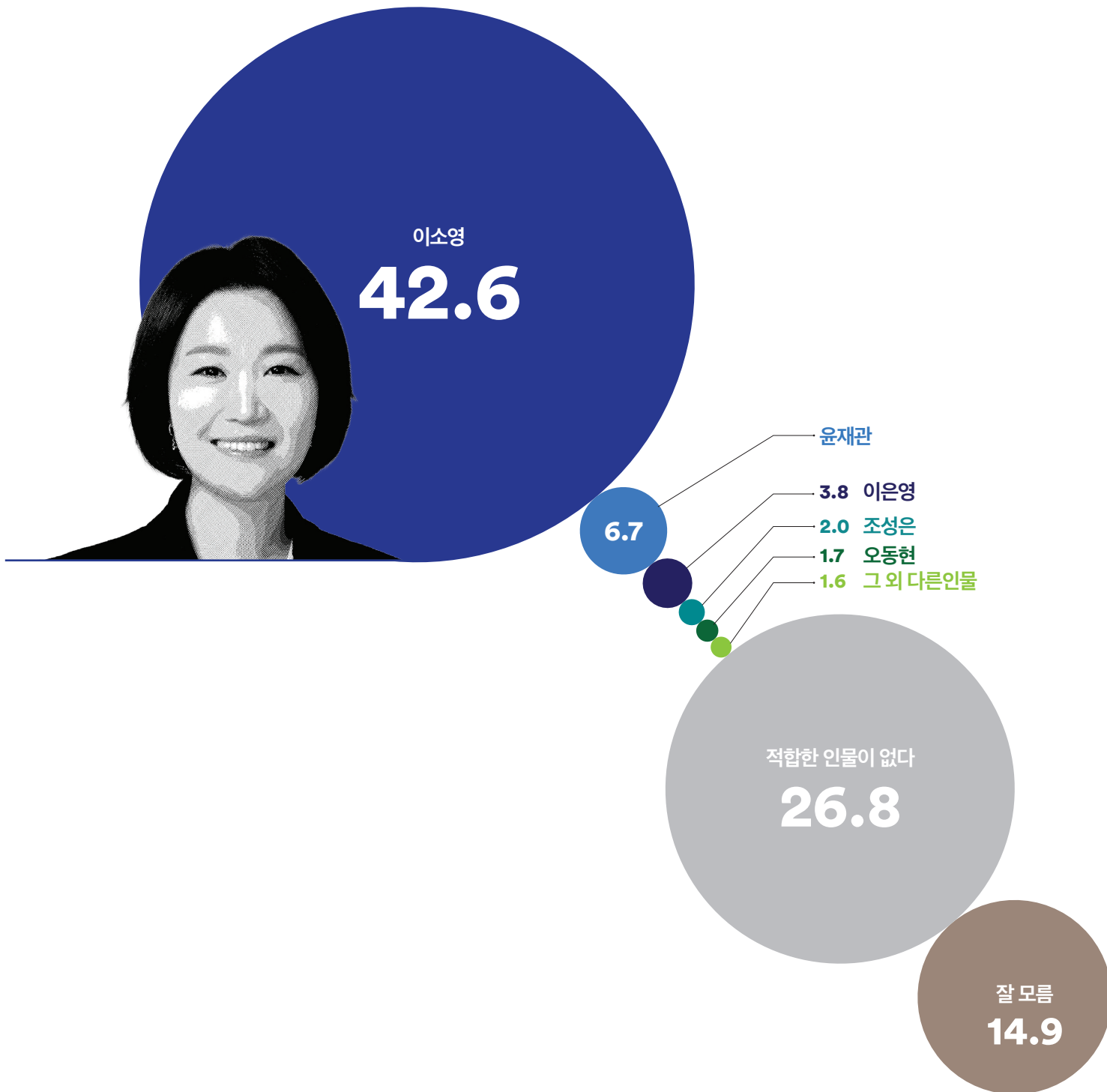
Q. 경기 의왕시·과천시 선거구의 지역구 국회의원으로 어느 정당의 후보가 당선되어야 한다고 생각하십니까?



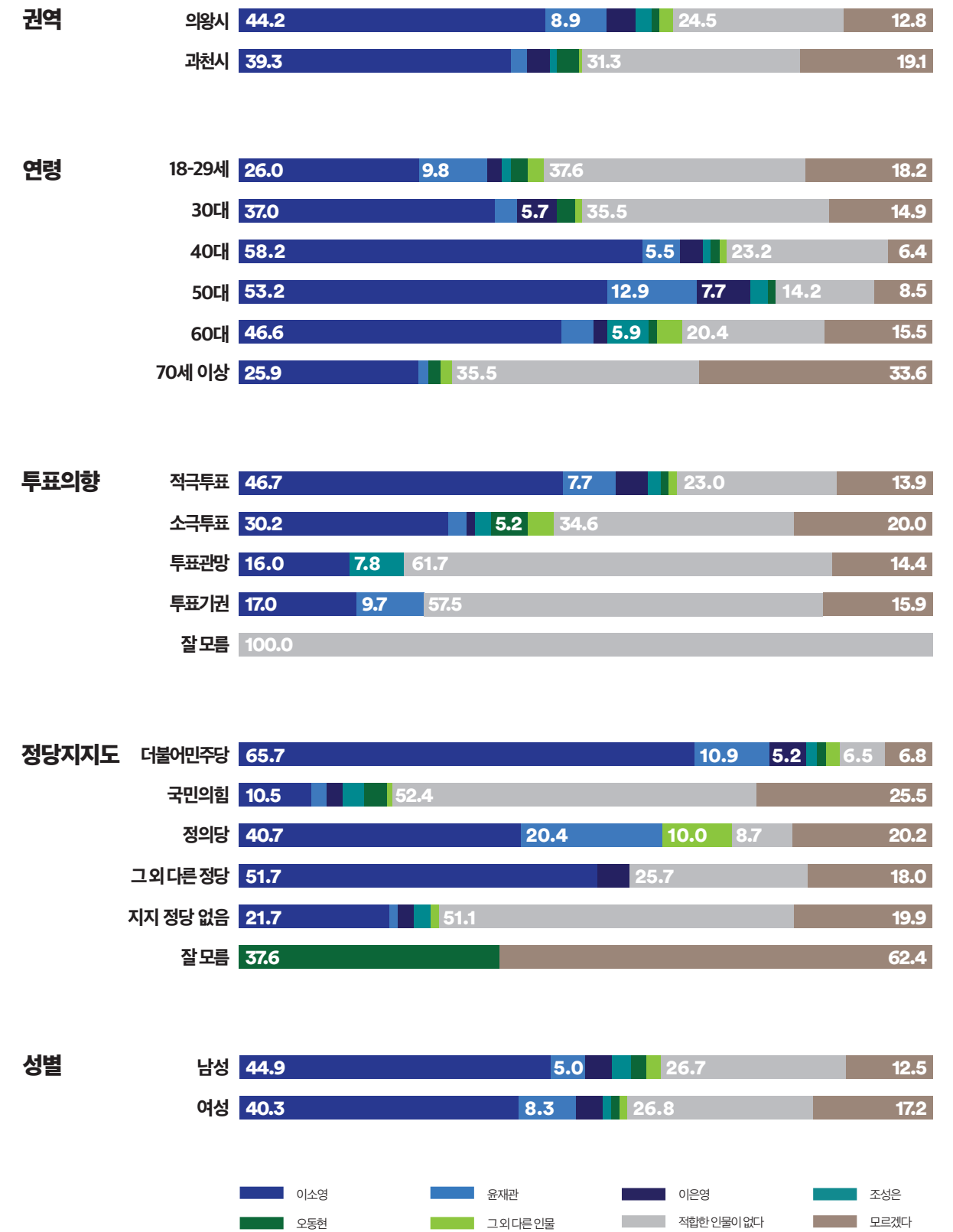
‘더불어민주당’ 후보와 ‘국민의힘’ 후보 간 격차는 22.1%p, ‘더불어민주당’ 후보 우세
60대 이하에서는 ‘더불어민주당’ 후보가 앞서거나 우세, 70세 이상에서는 ‘국민의힘’ 후보 앞섬
진보·중도층에서는 ‘더불어민주당’ 후보, 보수층에서는 ‘국민의힘’ 후보 우세 (중도층 양당 후보 간 격차는 26.9%p)
적극 투표층에서는 ‘더불어민주당’ 우세 (격차 26.7%p)



Q. 경기 의왕시·과천시 선거구의 더불어민주당 차기 총선 후보로 다음 중 누가 더 낫다고 생각하십니까?

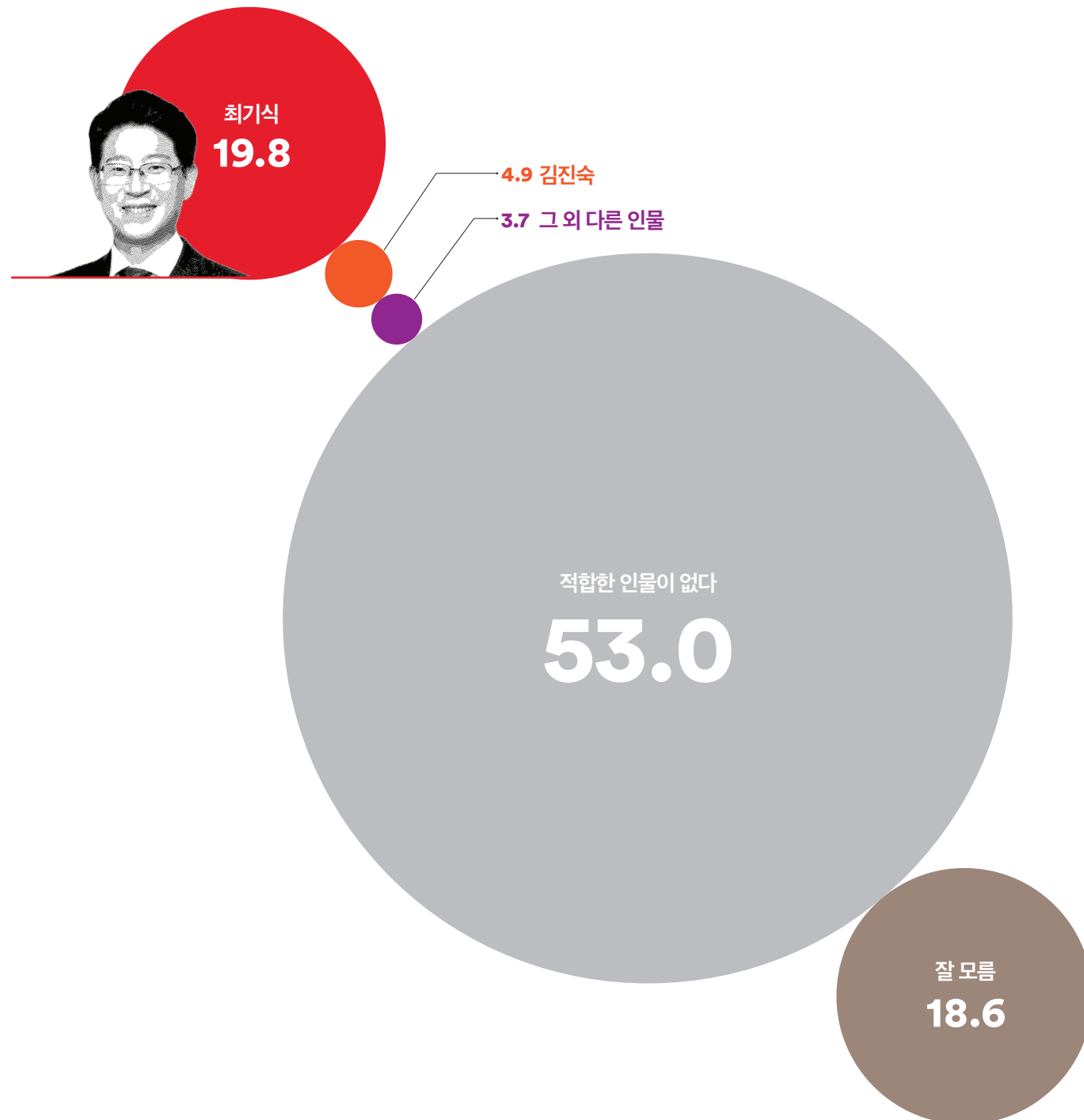


거론된 후보 중에는 '이소영 의원'이 낫다는 응답이 우세(격차 35.9%p)
 모든 권역, 연령대, 성별에서 '이소영 의원'이 앞서거나 우세
 더불어민주당 지지층에서는 '이소영' 65.7%, '윤재관' 10.9%, '이은영' 5.2% 순
 국민의힘 지지층에서는 '이소영' 10.5%, '오동현' 3.3%, '조성은' 3.0% 순
 적극 투표층에서는 '이소영' 46.7%, '윤재관' 7.7%, '이은영' 4.6% 순

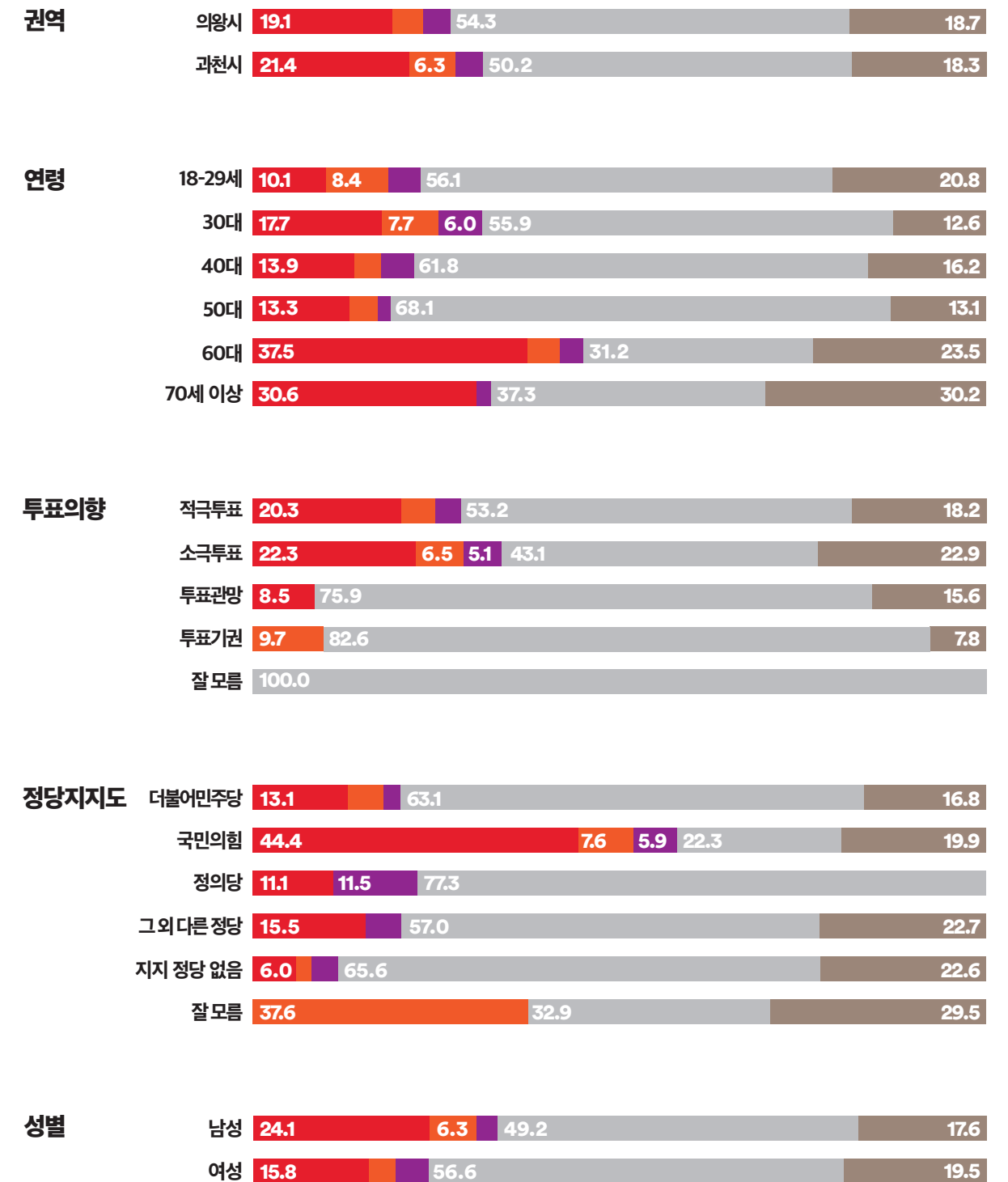


이소영 윤재관 이은영 조성은
오동현 그 외 다른인물 적합한 인물이 없다 모르겠다

Q. 경기 의왕시·과천시 선거구의 국민의힘 차기 총선 후보로 다음 중 누가 더 낫다고 생각하십니까?

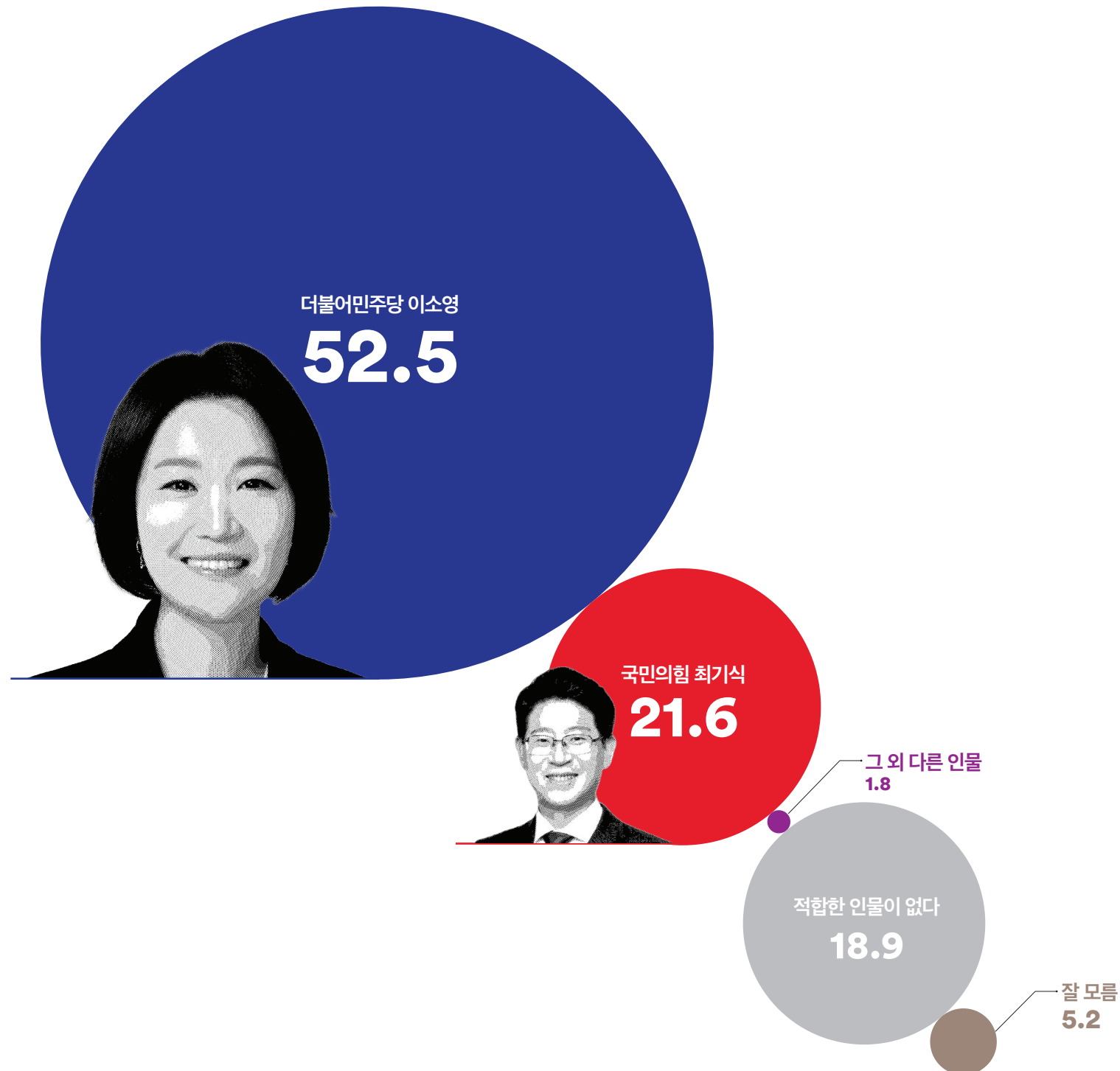


두 후보 중에는 '최기식 당협위원장'이 낫다는 응답 우세(격차 14.9%p)
 모든 권역, 연령대, 성별에서 '최기식 당협위원장'이 앞서거나 우세
 더불어민주당 지지층에서는 '최기식' 13.1% vs '김진숙' 4.8% (격차 8.3%p)
 국민의힘 지지층에서는 '최기식' 44.4% vs '김진숙' 7.6% (격차 36.8%p)
 적극 투표층에서는 '최기식' 20.3% vs '김진숙' 4.6%로 나타남 (격차 15.7%p)

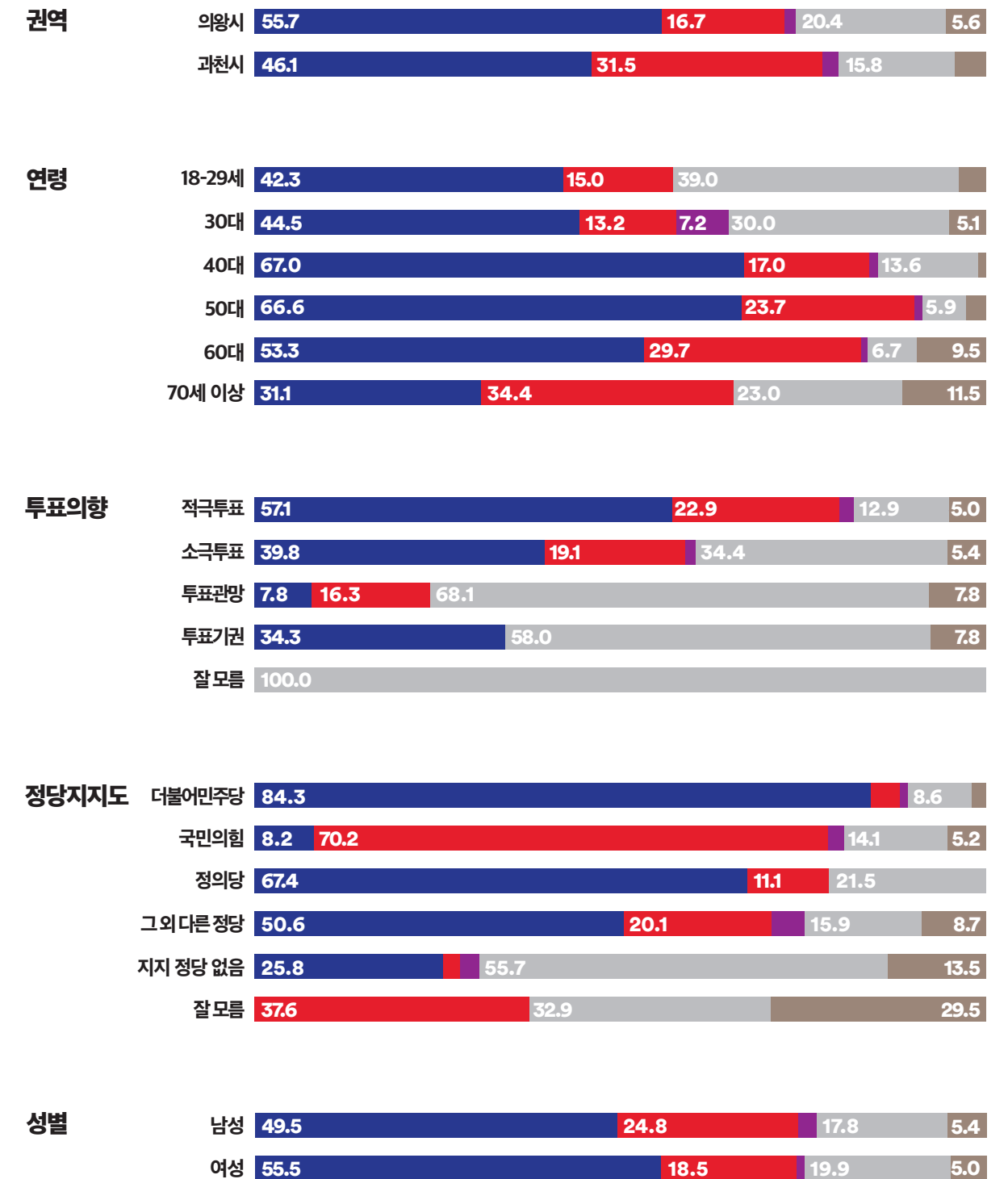


■ 최기식 ■ 김진숙 ■ 그 외 다른 인물 ■ 적합한 인물이 없다 ■ 모르겠다

Q. 만약 다음 인물들이 맞붙는다면, 누구에게 투표하시겠습니까?

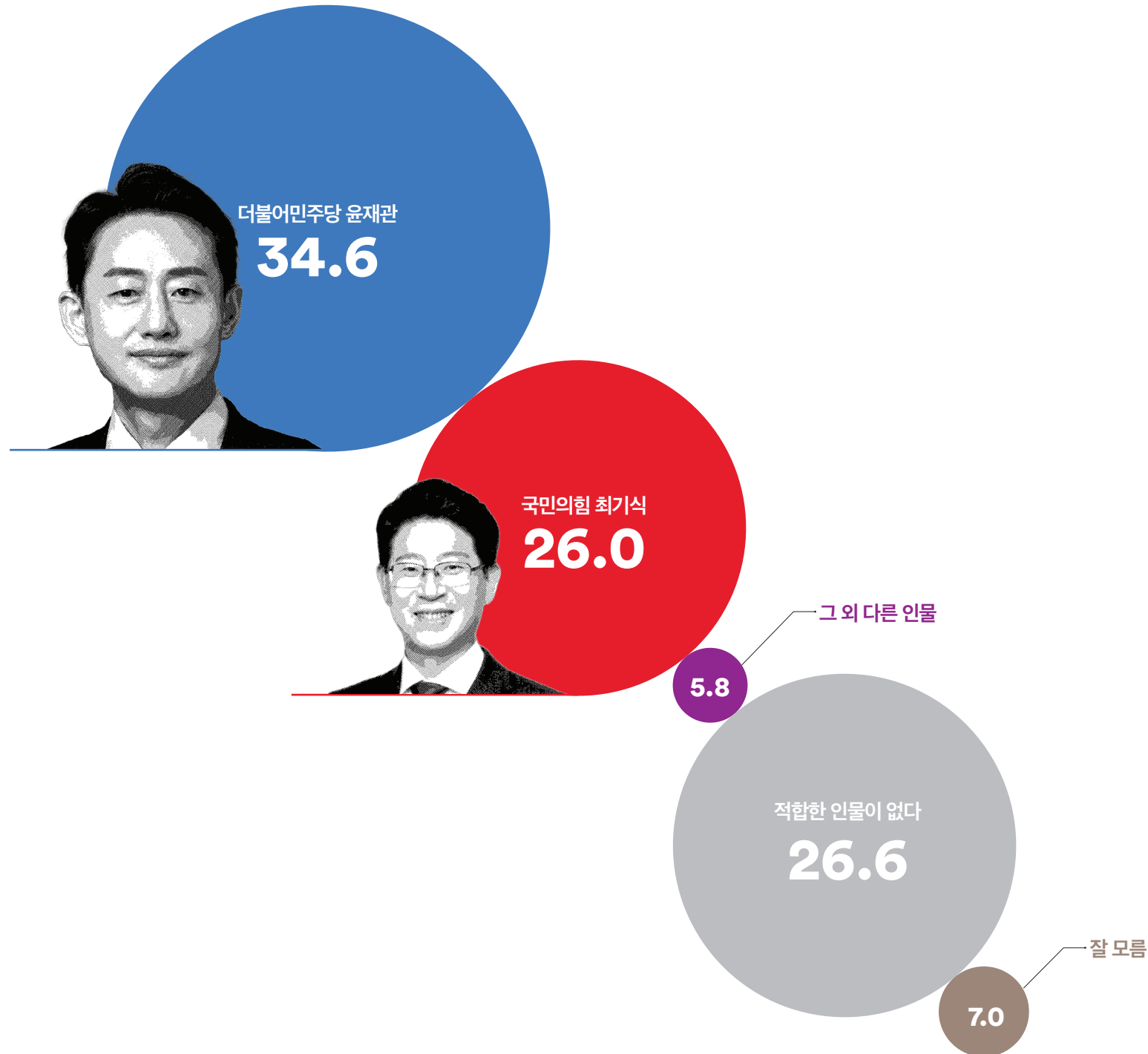


‘더불어민주당 이소영’이 가상대결에서 큰 격차로 승리 (격차 30.9%p)
모든 권역, 모든 성별에서 ‘더불어민주당 이소영’이 앞서거나 우세
더불어민주당 지지층에서는 ‘더불어민주당 이소영’ 84.3% vs ‘국민의힘 최기식’ 3.9% (격차 80.4%p),
국민의힘 지지층에서는 ‘더불어민주당 이소영’ 8.2% vs ‘국민의힘 최기식’ 70.2% (격차 62.0%p)
적극 투표층에서는 ‘더불어민주당 이소영’ 57.1% vs ‘국민의힘 최기식’ 22.9% (격차 34.2%p)

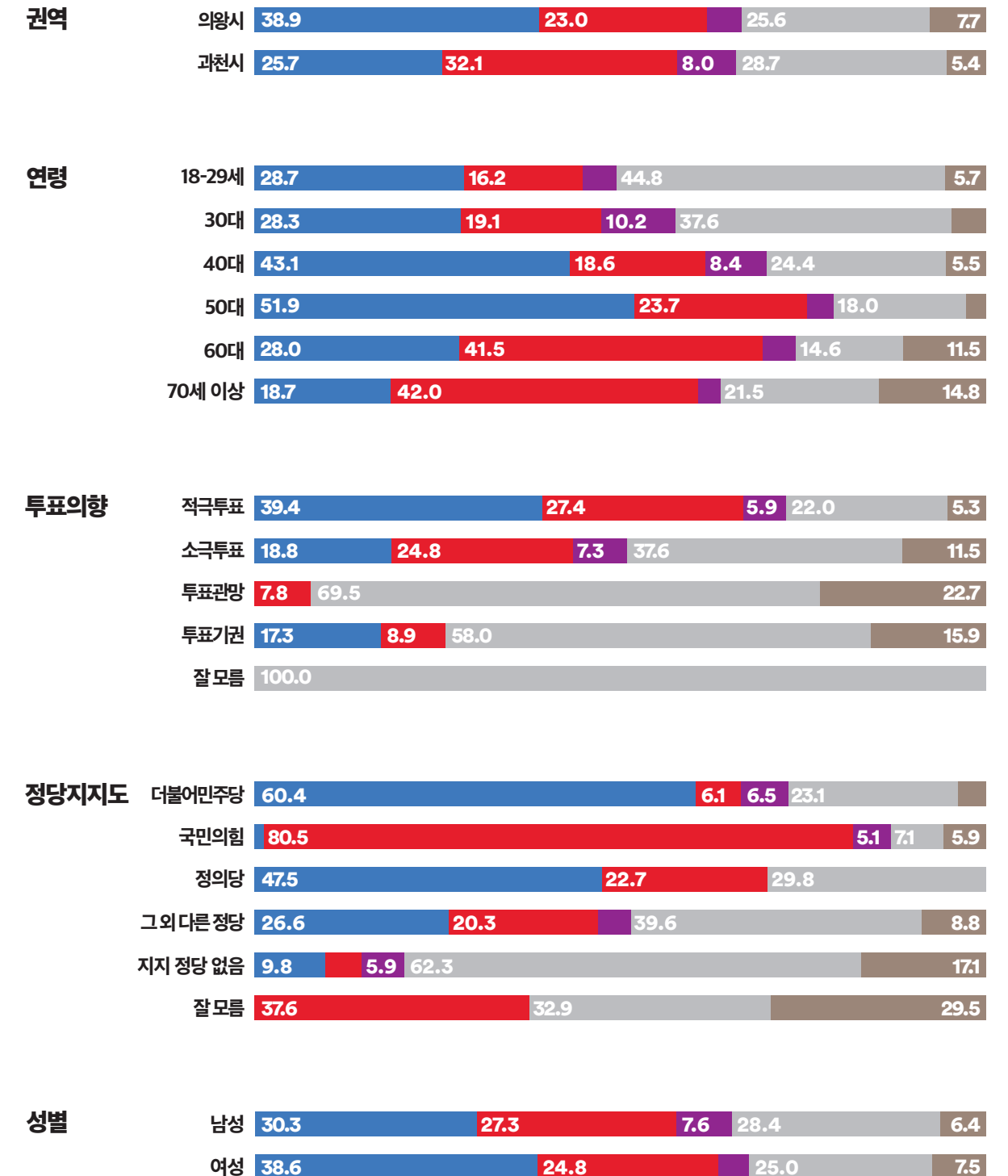


더불어민주당 이소영
국민의힘 최기식
그 외 다른 인물
적합한 인물이 없다
잘 모름

Q. 만약 다음 인물들이 맞붙는다면, 누구에게 투표하시겠습니까?

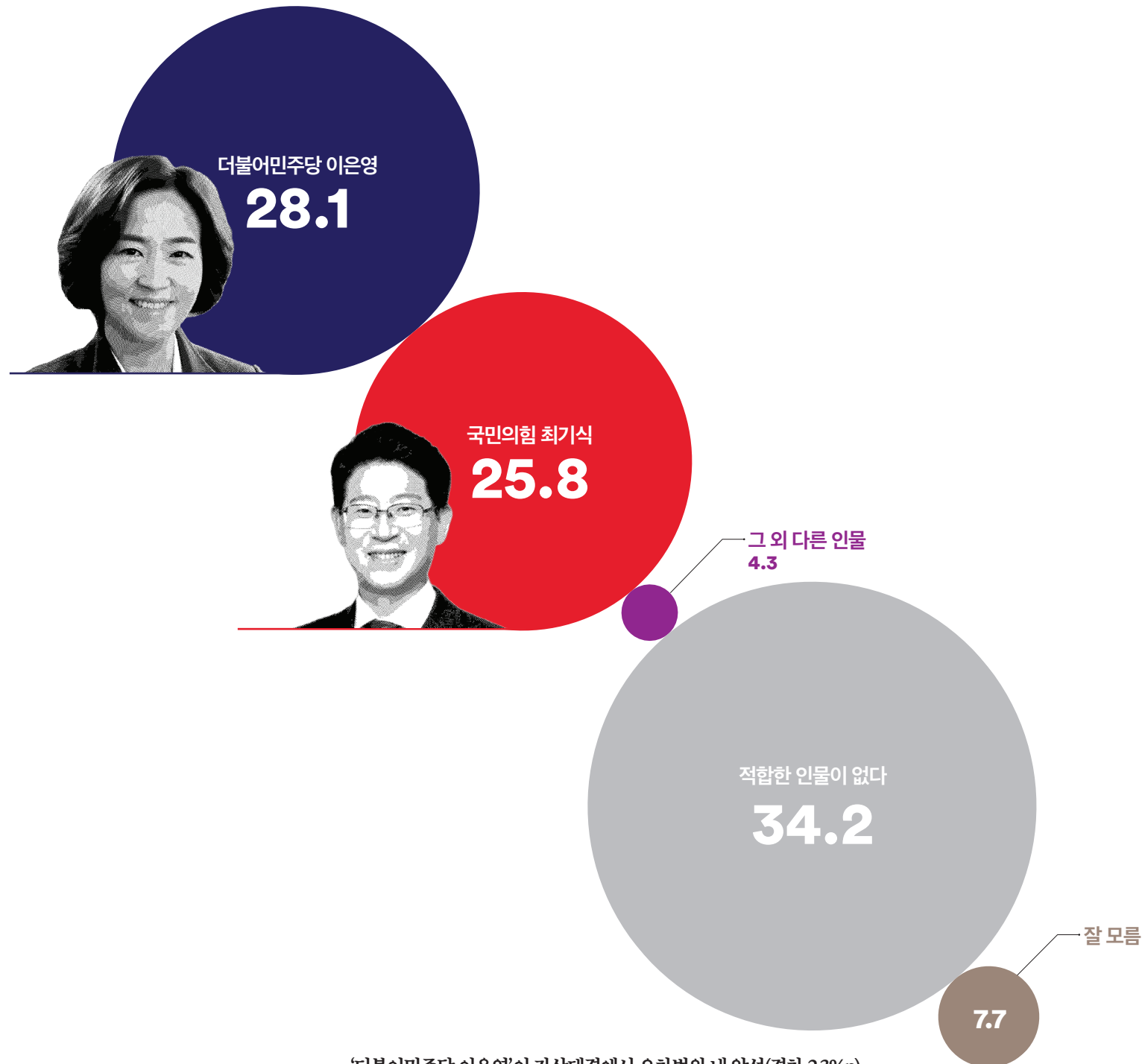


‘더불어민주당 윤재관’이 가상대결에서 오차범위 내 앞섬(격차 8.6%p)
의왕시에서는 ‘더불어민주당 윤재관’ 우세, 과천시에서는 ‘국민의힘 최기식’이 앞섬
남·녀모두, 50대 이하에서는 ‘더불어민주당 윤재관’이 앞서거나 우세, 60대 이상에서는 ‘국민의힘 최기식’ 앞섬
적극 투표층에서는 ‘더불어민주당 윤재관’ 39.4% vs ‘국민의힘 최기식’ 27.4% (격차 12.0%p)

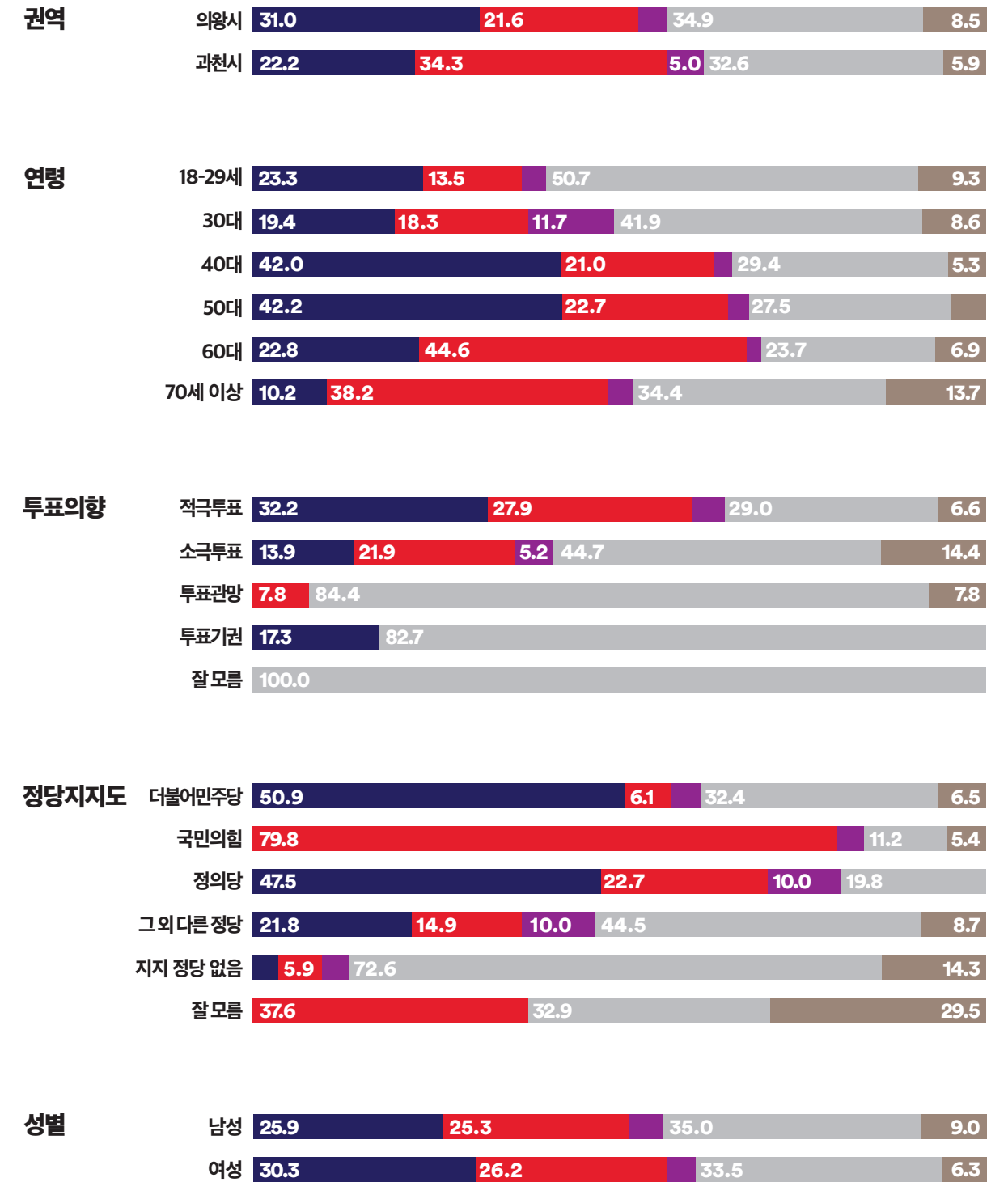


더불어민주당 윤재관 국민의힘 최기식
그 외 다른 인물 적합한 인물이 없다 모르겠다

Q. 만약 다음 인물들이 맞붙는다면, 누구에게 투표하시겠습니까?



‘더불어민주당 이은영’이 가상대결에서 오차범위 내 앞섬(격차 2.3%p)
 50대 이하에서는 ‘더불어민주당 이은영’이 앞서거나 우세, 60대 이상에서는 ‘국민의힘 최기식’ 우세
 더불어민주당 지지층에서는 ‘더불어민주당 이은영’ 50.9% vs ‘국민의힘 최기식’ 6.1% (격차 44.8%p)
 국민의힘 지지층에서는 ‘더불어민주당 이은영’ 0.0% vs ‘국민의힘 최기식’ 79.8% (격차 79.8%p)
 적극 투표층에서는 ‘더불어민주당 이은영’ 32.2% vs ‘국민의힘 최기식’ 27.9%로 나타남 (격차 4.3%p)



■ 더불어민주당 이은영
 ■ 국민의힘 최기식
 ■ 그 외 다른 인물
 ■ 적합한 인물이 없다
 ■ 모르겠다

WWW.
FLOWERRESEARCH.
COM

여론조사꽃
충남 공주시·부여군·청양군
경기 수원시 병
경기 의왕시·과천시
총선 특집조사
보고서

DR_202401_08

여론조사 

대한민국 마음의 지도를 그린다