

여론조사꽃 서울^{마포구 을} 인천^{연수구 을} 인천^{계양구 을} 총선 특집조사 보고서

CATI

조사기간: 2024년 1월 31일 ~ 2월 1일

조사기간: 2024년 2월 1일 ~ 2월 2일

서울
마포구
을

여론조사꽃

서울 마포구 을

총선 특집조사

보고서

CATI

이념성향별 응답자 비율



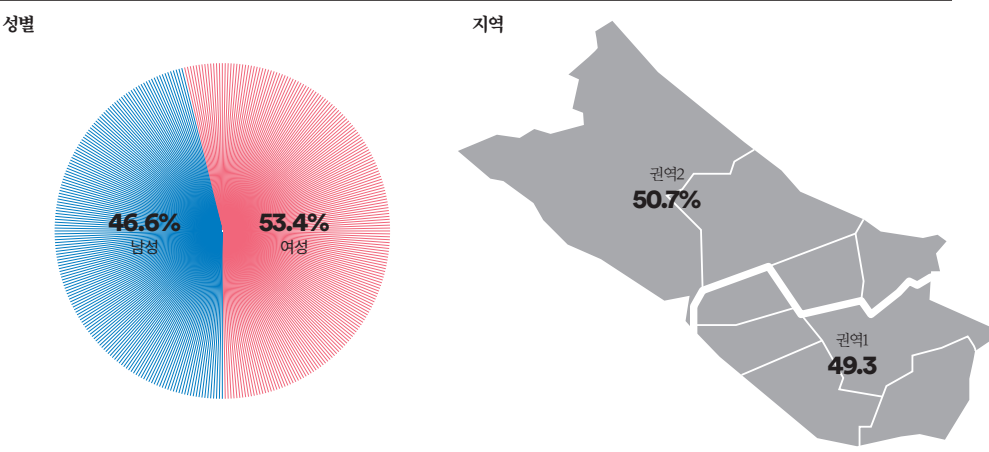
CATI 조사개요

모 집 단	서울특별시 마포구 을 선거구 거주 만18세 이상 남녀
표본크기	511명
표본오차	±4.3%포인트(95% 신뢰수준)
표집방법	성별, 연령대별, 권역별 비례할당 후 무작위추출
조사방법	통신3사(전체 15,000개 / SKT: 7,500, KT: 4,500, LGU+: 3,000)제공 무선가상번호 활용 CATI 전화면접조사
가중방법	행정안전부 2023년 12월 31일 기준 성별, 연령대별, 권역별 인구 기준 가중치 산출(셀가중)
응답률	12.2% [총 통화시도 4,185명]
조사기간	2024년 1월 31일 ~ 2월 1일(2일간)
조사기관	(주)여론조사꽃

본 조사 결과의 저작권은 (주)여론조사꽃에 있습니다. 무단 복제, 배포, 수정은 불가하며, 보도, 연구, 교육 등
정당한 범위 안에서 공익적 목적을 위해 (주)여론조사꽃의 자료를 인용할 경우 출처에 대한 명기와 함께
선거여론조사기준 제18조제3항에 따라 '조사의뢰자', '선거여론조사기관', '조사일자', '조사방법',
'그 밖의 사항은 중앙선거여론조사심의위원회 홈페이지 참조'를 반드시 준수하여 인용해 주시기 바랍니다.

응답자 특성		조사완료 사례수(A)		가중값 적용 기준(B)		가중값배율 (B/A)
		사례수(명)	비율(%)	사례수(명)	비율(%)	
전체		511	100.0%	511	100.0%	1.00
성별	남성	238	46.6	234	45.8	0.98
	여성	273	53.4	277	54.2	1.01
연령	18-29세	107	20.9	110	21.5	1.03
	30대	93	18.2	100	19.6	1.08
	40대	90	17.6	87	17.0	0.97
	50대	87	17.0	87	17.0	1.00
	60대	69	13.5	65	12.7	0.94
	70세 이상	65	12.7	62	12.1	0.95
권역	권역1	252	49.3	260	50.9	1.03
	권역2	259	50.7	251	49.1	0.97


- 본 조사결과는 표본조사이므로 결괏값 해석 시, 표본오차를 반드시 고려해야 하며, 통계보정을 위해 행정안전부 주민등록인구통계를 기반으로 성·연령대·지역(권역)별 사후 가중함.
- 사례수가 30명 미만일 경우, 이상치(outlier) 변수의 분포에서 비정상적으로 분포를 벗어난 값의 영향을 크게 받을 수 있으므로 결과 해석에 유의해야 함.
- 결과값은 소수점 둘째 자리에서 반올림하여 첫째 자리까지 표기하였으며, 결과에 대한 단순 합산 시 반올림 오차(round-off error)가 발생하여 99.9% 또는 100.1%로 나타날 수 있음.
- 정당지지도와 국정운영 평가는 제질문을 포함한 결과임.




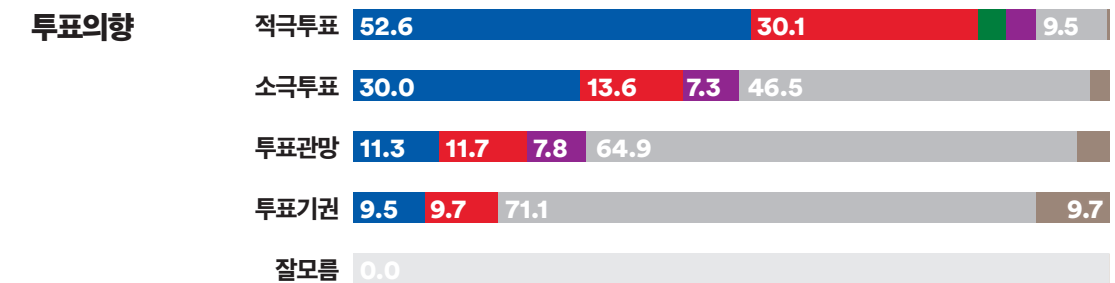
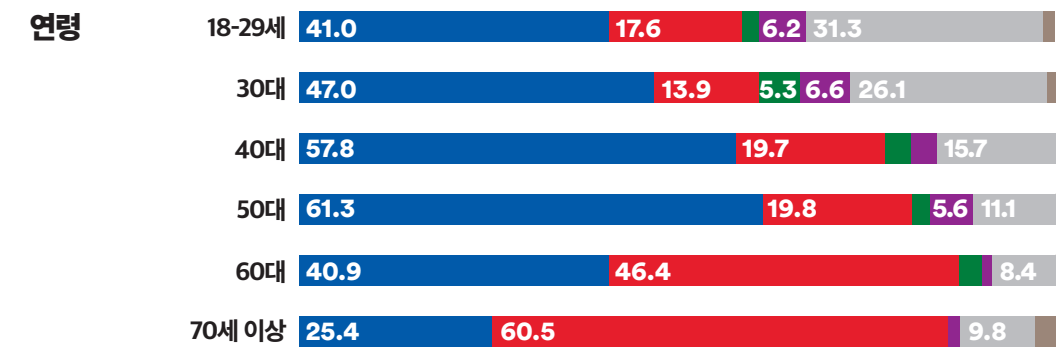
권역1: 서강동,서교동,합정동,망원1동,망원2동
권역2: 연남동,성산1동,성산2동,상암동

WWW.
FLOWERRESEARCH.
COM

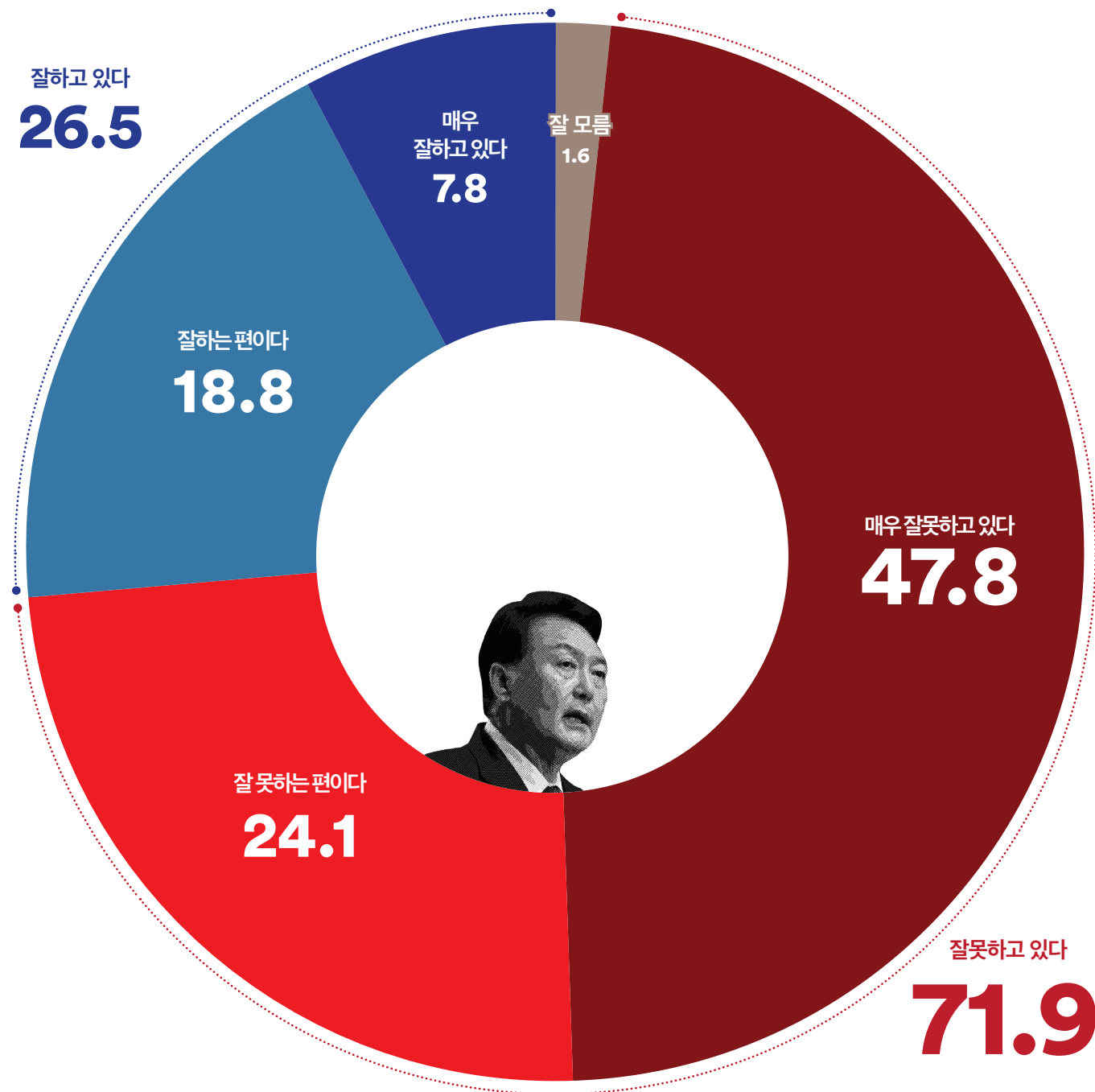
Q. 평소 지지하거나 조금이라도 더 호감이 가는 정당은 다음 중 어디입니까?



‘더불어민주당’ 46.6%, ‘국민의힘’ 26.5%, 격차 20.1%p로, ‘더불어민주당’ 우세
모든 권역에서 ‘더불어민주당’ 우세
남·녀 모두, 50대 이하 응답층에서는 ‘더불어민주당’, 60대 이상 응답층에서는 ‘국민의힘’이 앞서거나 우세
적극 투표층에서는 ‘더불어민주당’ 우세 (격차 22.5%p)

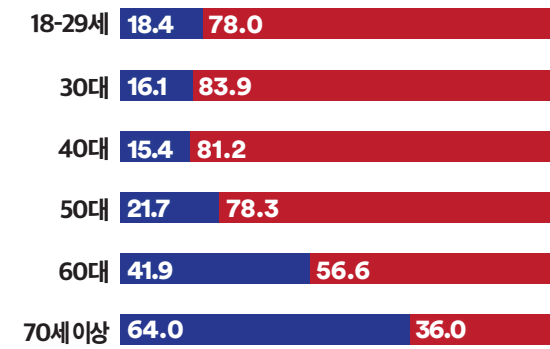


Q. 윤석열 대통령의 국정 운영에 대해 어떻게 평가하십니까?

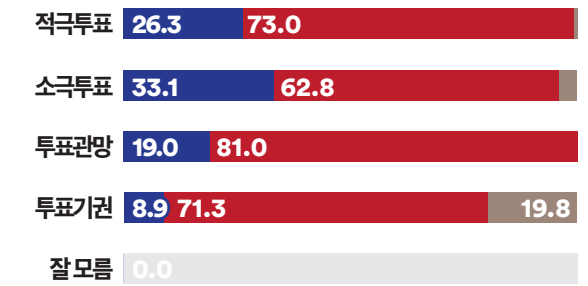


서울 마포구 을 선거구의 모든 권역, 모든 성별에서 '부정' 평가 우세
진보·중도층은 '부정' 평가 우세, 보수층은 '긍정' 평가 우세 (중도층 격차 62.4%p)
적극 투표층에서도 '부정' 평가 우세 (격차 46.7%p)

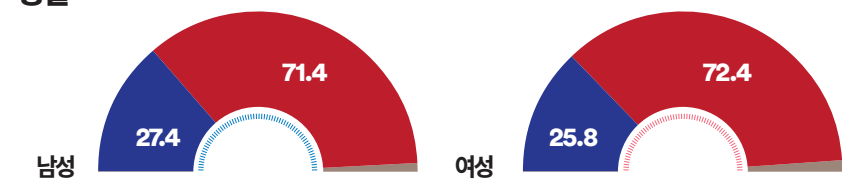
연령



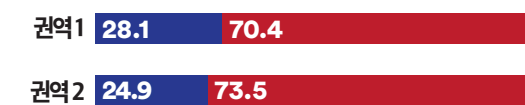
투표의향



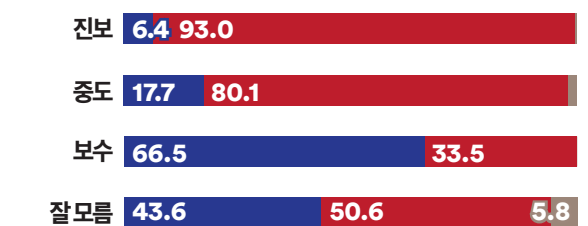
성별



권역

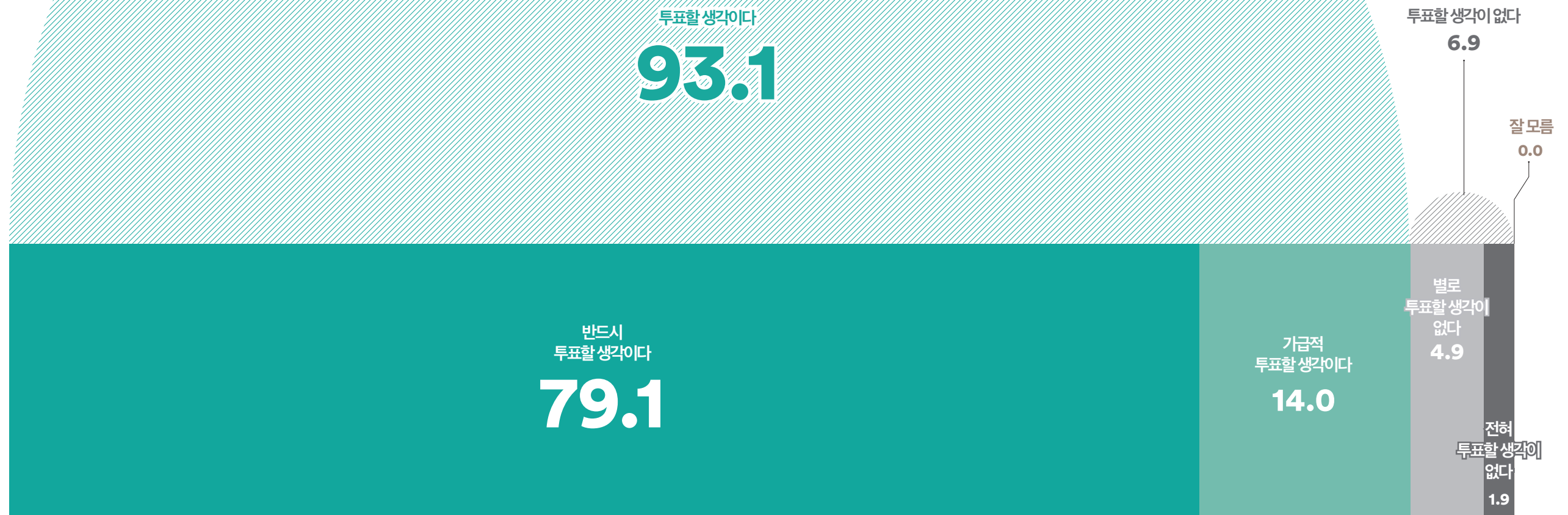


이념성향

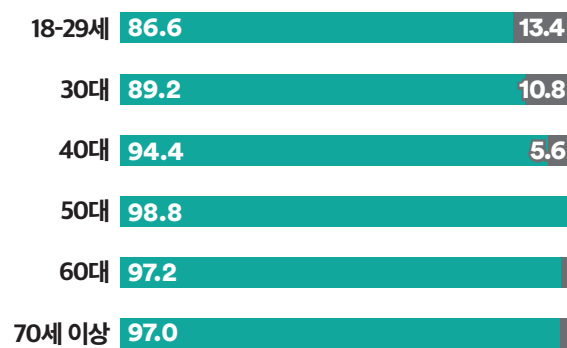


잘하고 있다 잘못하고 있다 모르겠다

Q. 오는 4월에 치러질 제22대 국회의원 선거에 투표하실 생각이십니까?



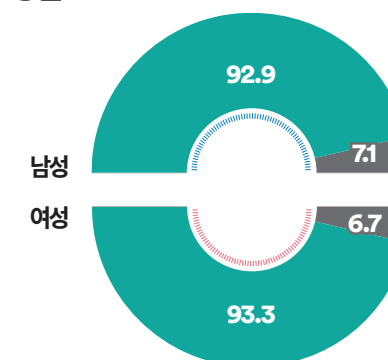
연령



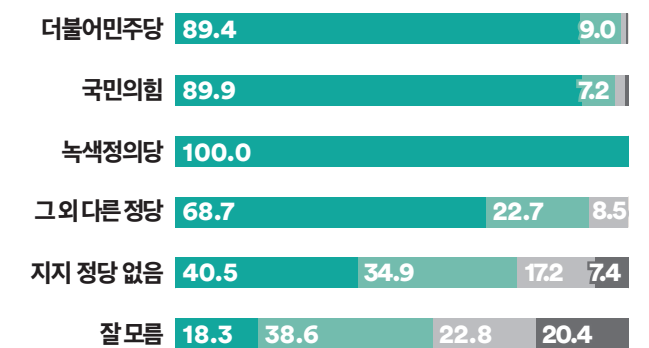
권역



성별

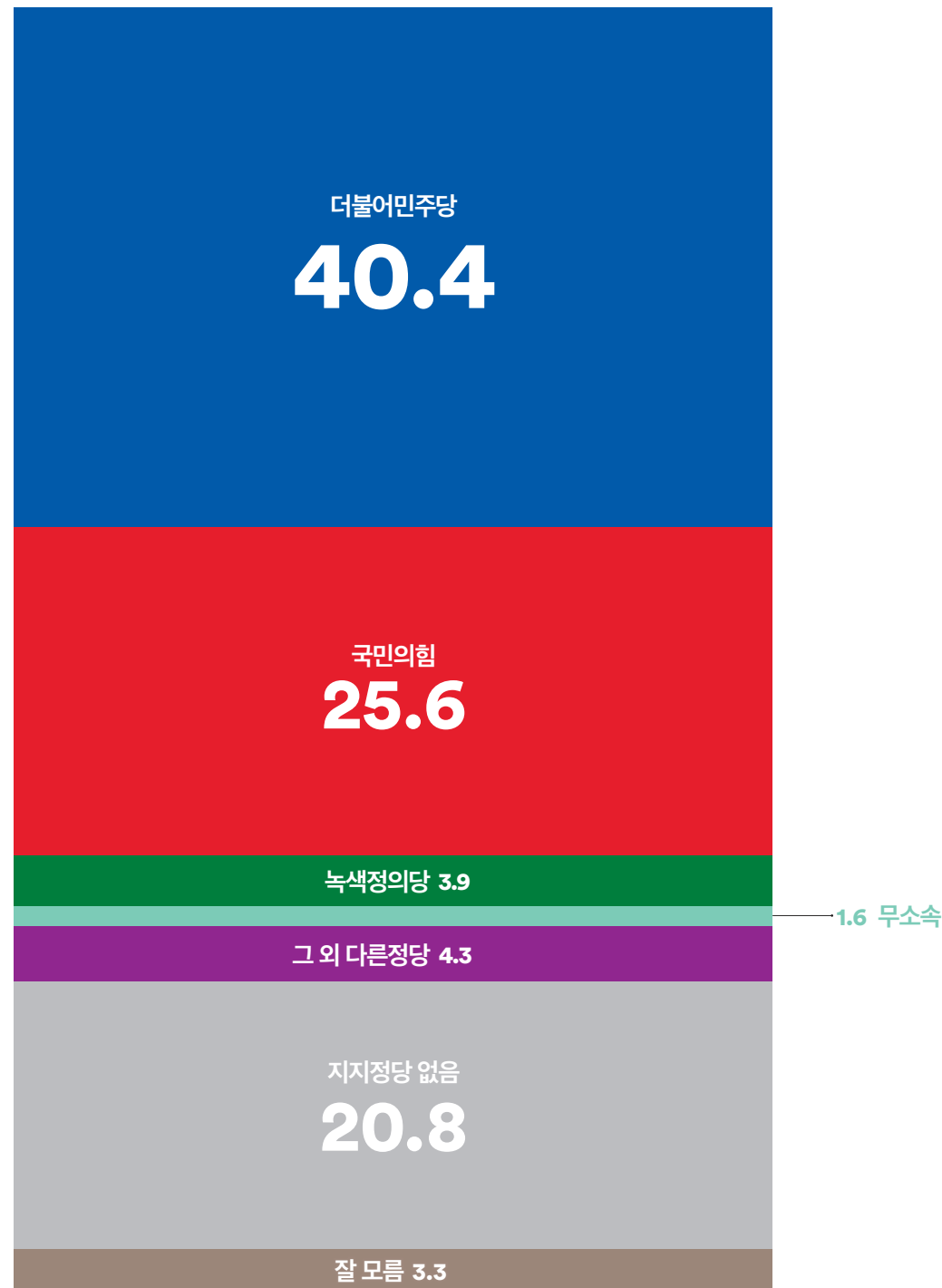


정당지지도

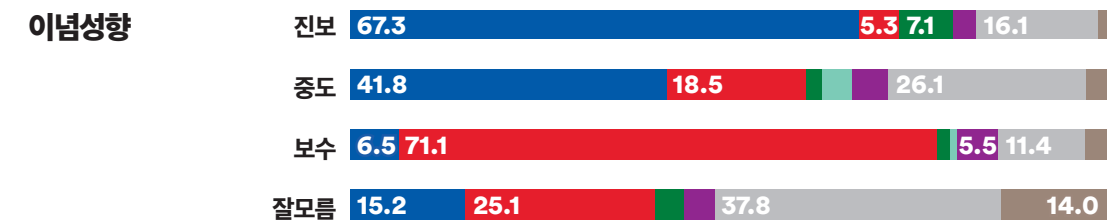
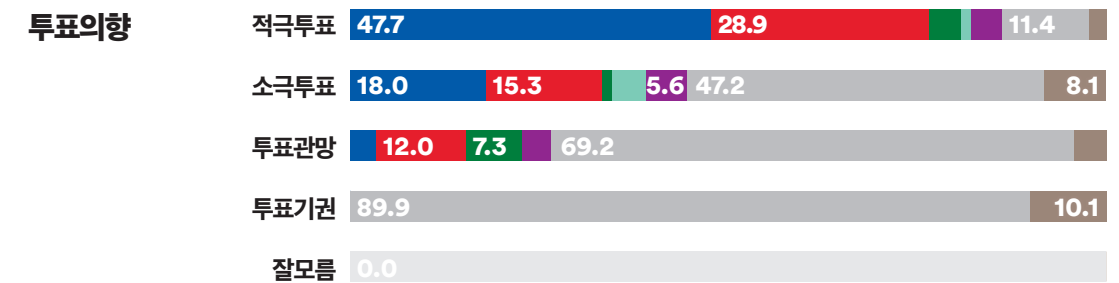
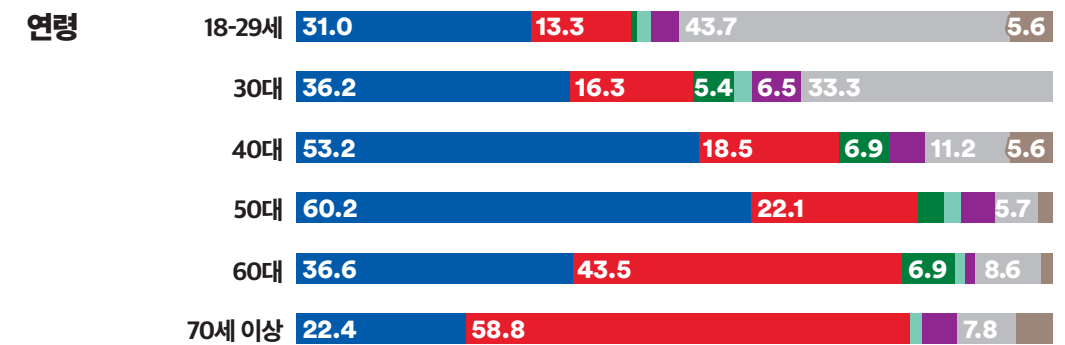


투표할 생각이다 투표할 생각이 없다 모르겠다

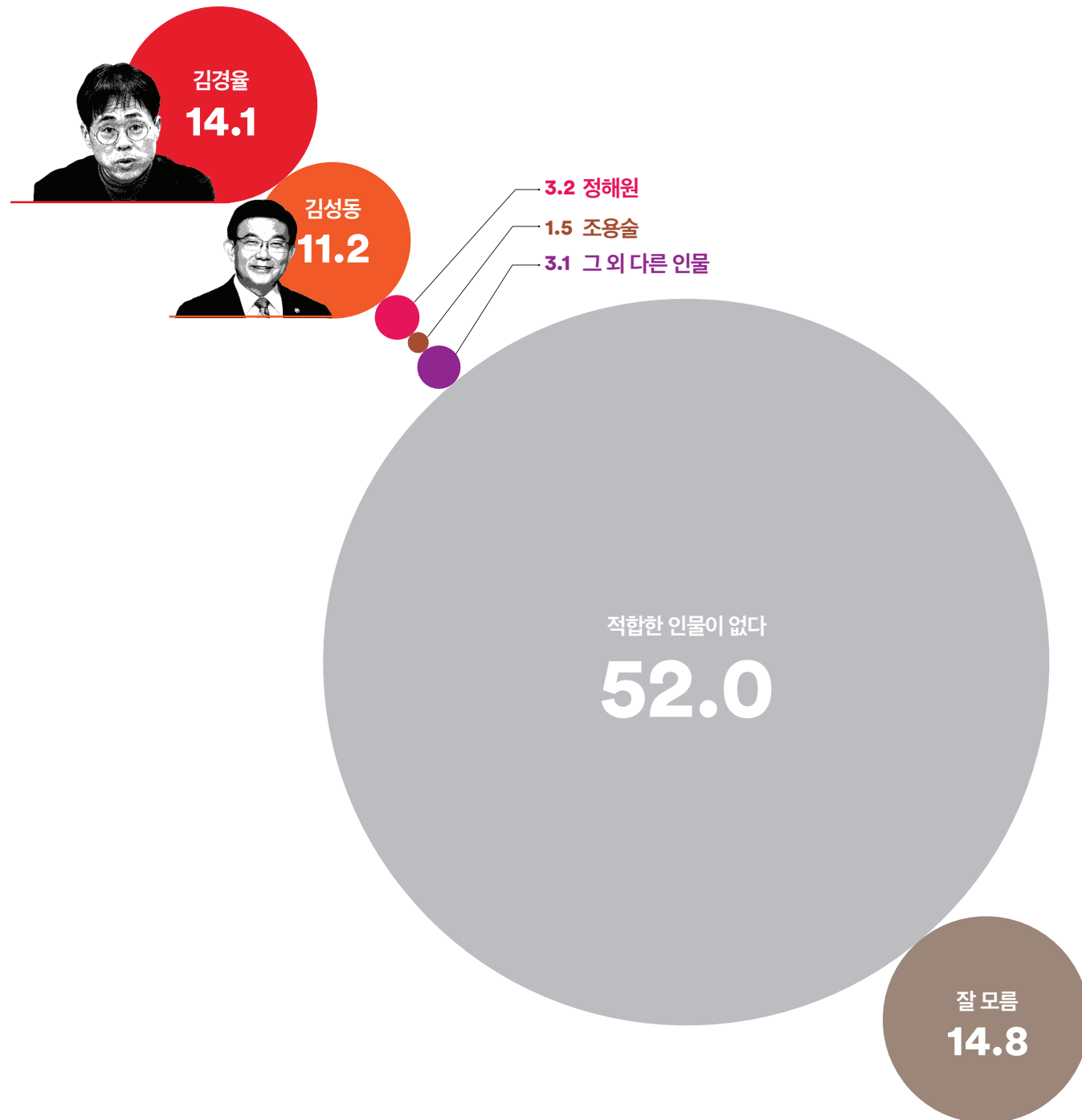
Q. 서울 마포구 을 선거구의 지역구 국회의원으로 어느 정당의 후보가 당선되어야 한다고 생각하십니까?



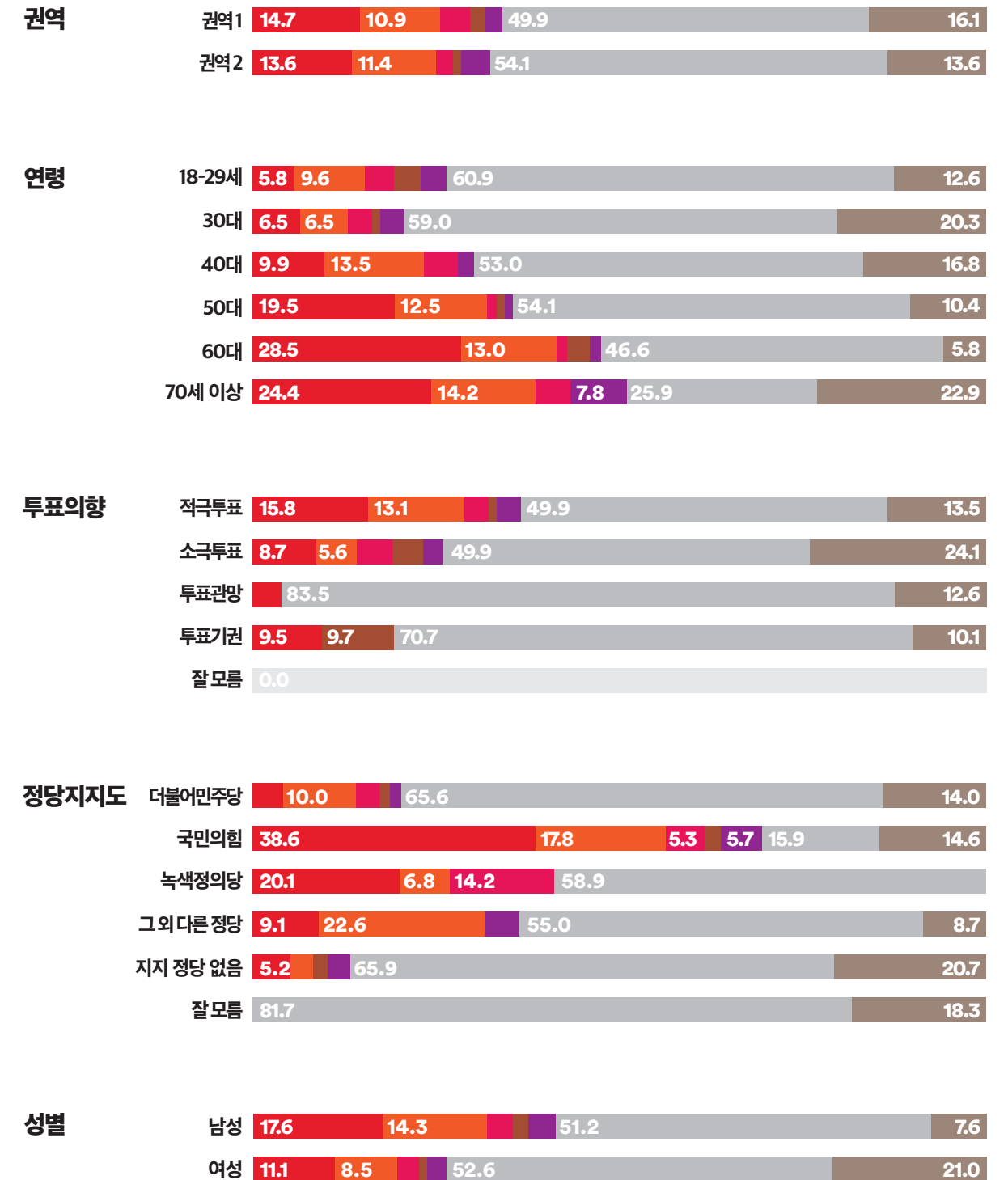
‘더불어민주당’ 후보와 ‘국민의힘’ 후보 간 격차는 14.8%p, ‘더불어민주당’ 후보가 우세
50대 이하 응답층에서는 ‘더불어민주당’, 60대 이상에서는 ‘국민의힘’ 후보가 앞서거나 우세
진보·중도층에서는 ‘더불어민주당’ 후보, 보수층에서는 ‘국민의힘’ 후보 우세 (중도층 양당간 격차 23.3%p)
적극 투표층에서는 ‘더불어민주당’ 우세 (격차 18.8%p)



Q. 서울 마포구 을 선거구의 국민의힘 차기 총선 후보로 다음 중 누가 더 낫다고 생각하십니까?

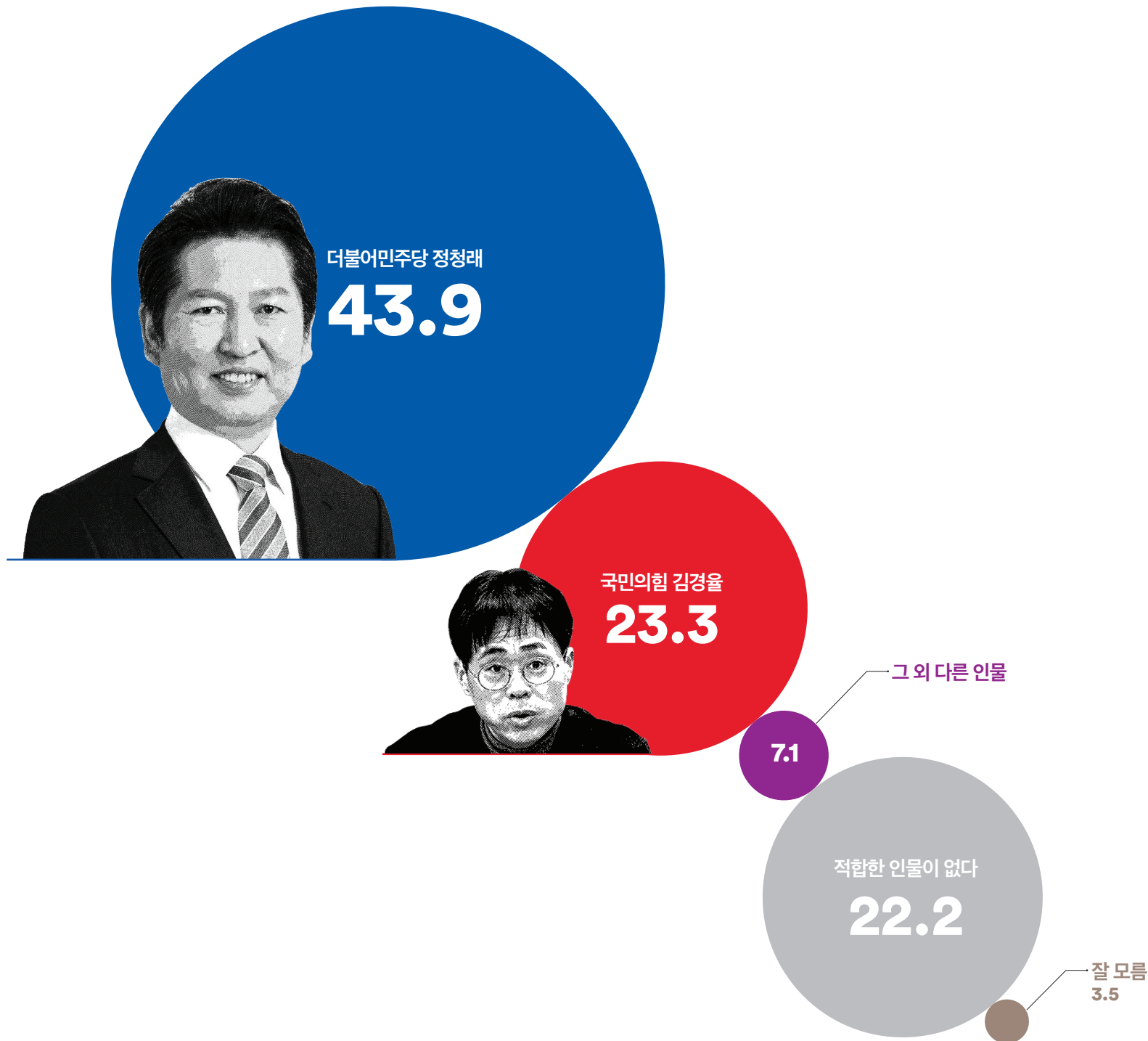


18~29세·40대에서는 '김성동'이 앞섰, 30대에서는 박빙, 50대 이상에서는 '김경율'이 앞섰
 더불어민주당 지지층에서는 '김경율' 4.2% vs '김성동' 10.0% (격차 5.8%p)
 국민의힘 지지층에서는 '김경율' 38.6% vs '김성동' 17.8% (격차 20.8%p)
 적극 투표층에서는 '김경율' 15.8% vs '김성동' 13.1% (격차 2.7%p)

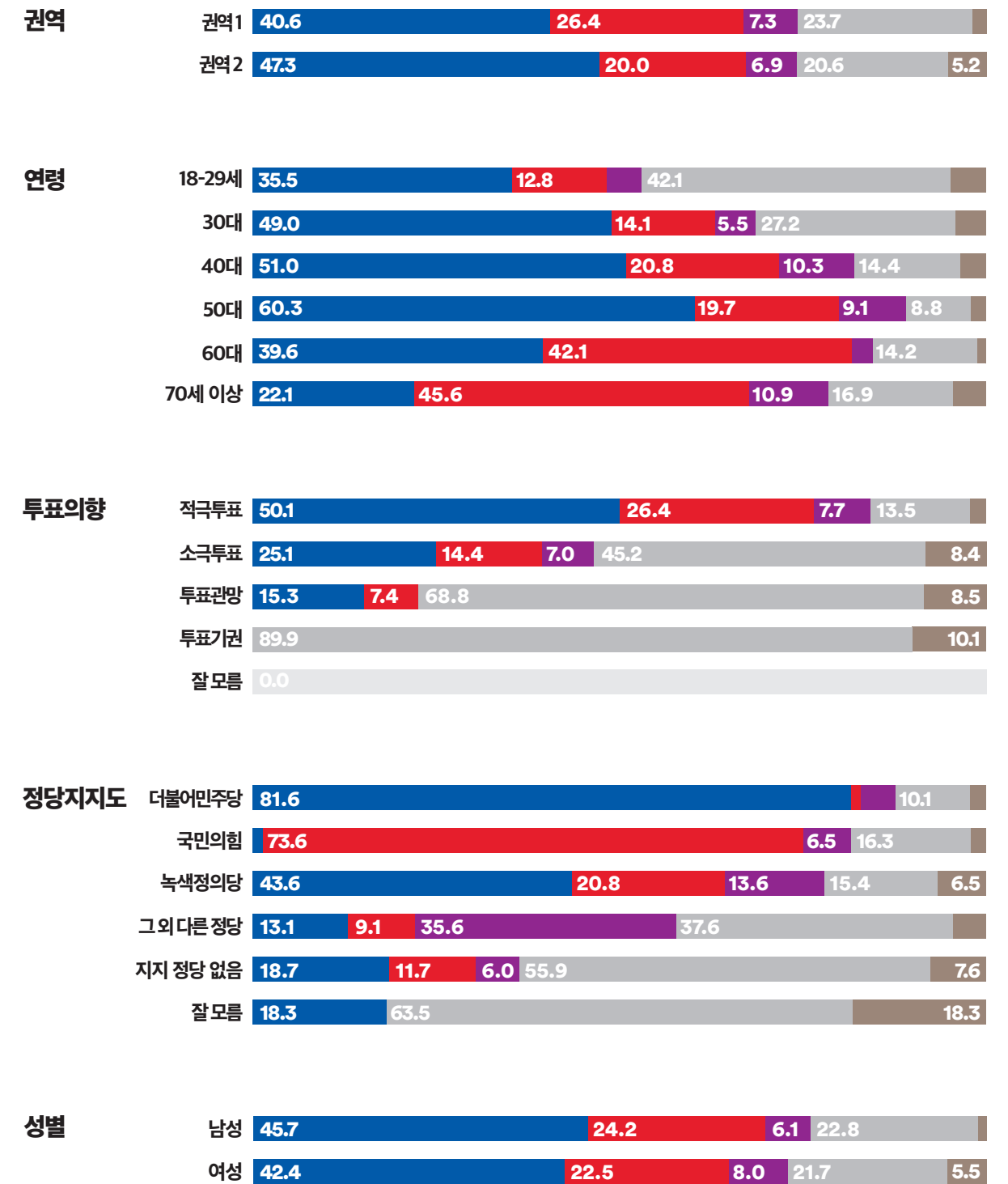


김경율 김성동 정해원 조용술 그 외 다른 인물 적합한 인물이 없다 모르겠다

Q. 만약 다음 인물들이 맞붙는다면, 누구에게 투표하시겠습니까?



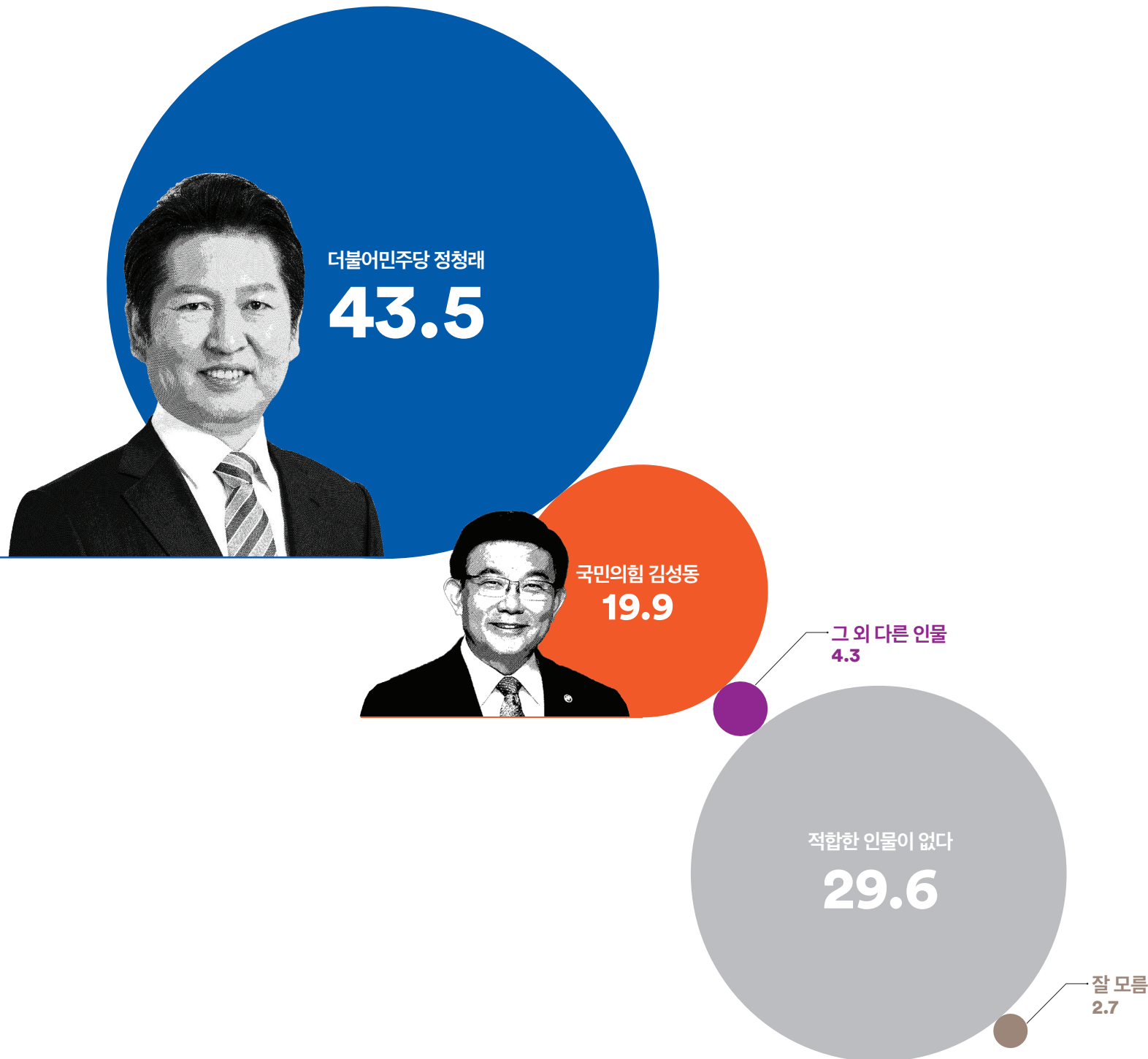
‘더불어민주당 정청래’가 가상대결에서 승리 (격차 20.6%p)
모든 권역, 모든 성별에서 ‘더불어민주당 정청래’ 우세
50대 이하에서는 ‘더불어민주당 정청래’ 우세, 60대 이상에서는 ‘국민의힘 김경율’ 앞섬
적극 투표층에서는 ‘더불어민주당 정청래’ 50.1% vs ‘국민의힘 김경율’ 26.4%로 나타남 (격차 23.7%p)



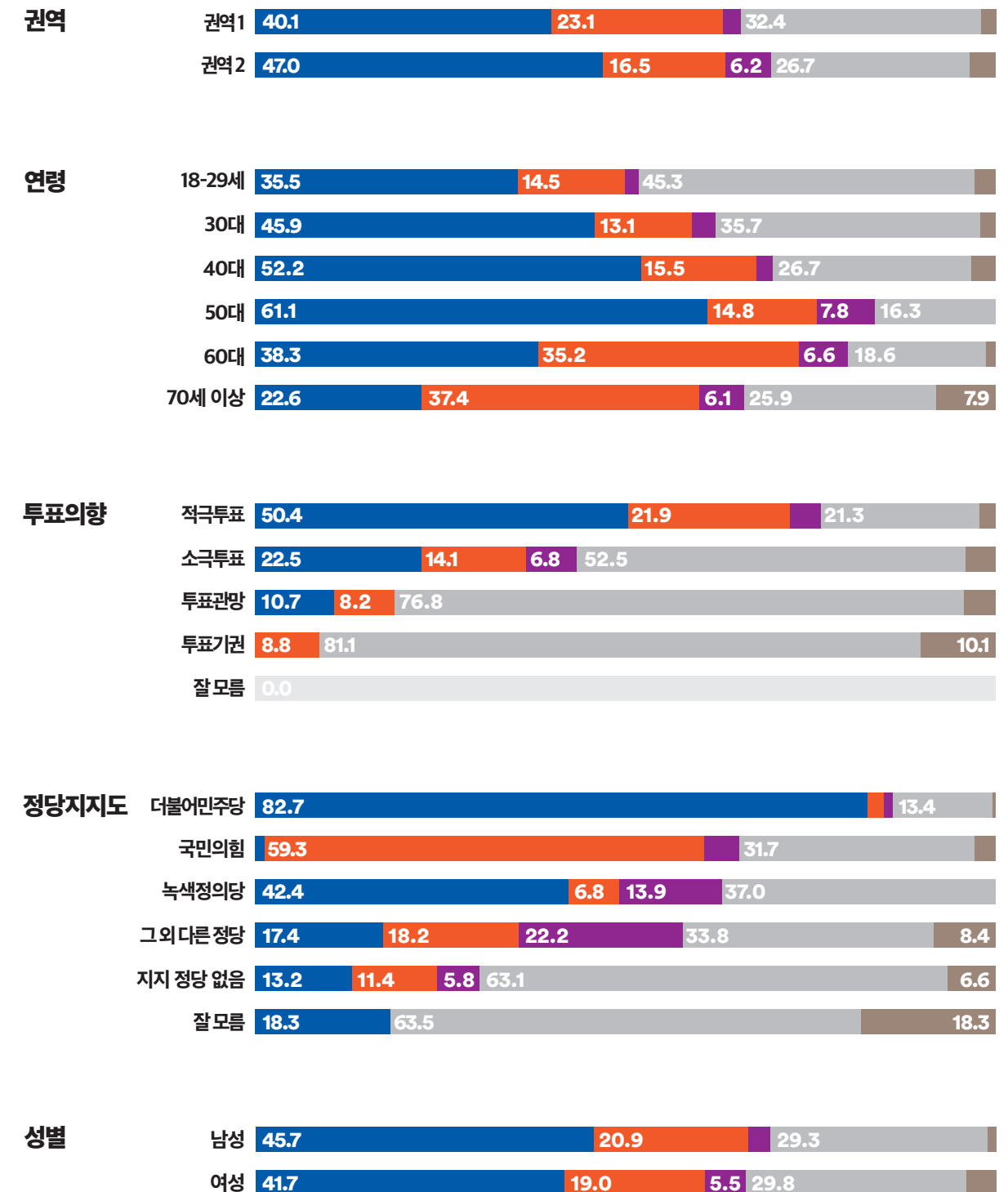
더불어민주당 정청래 국민의힘 김경율 그 외 다른 인물 적합한 인물이 없다 잘 모름



Q. 만약 다음 인물들이 맞붙는다면, 누구에게 투표하시겠습니까?

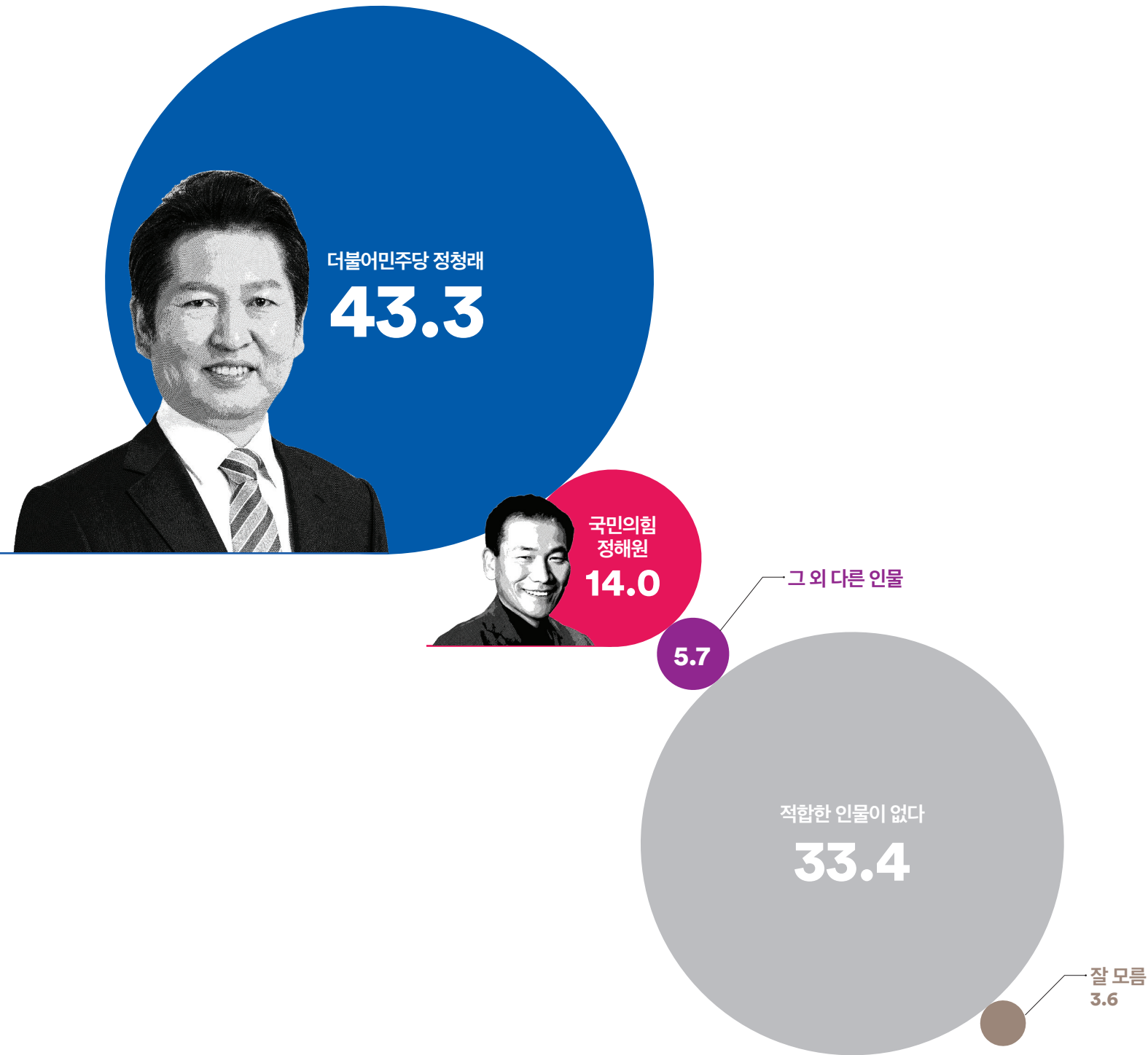


‘더불어민주당 정청래’가 가상대결에서 승리 (격차 23.6%p)
모든 권역, 모든 성별에서 ‘더불어민주당 정청래’ 우세
60대 이하에서는 ‘더불어민주당 정청래’가 앞서거나 우세, 70세 이상에서는 ‘국민의힘 김성동’ 앞섬
적극 투표층에서는 ‘더불어민주당 정청래’ 50.4% vs ‘국민의힘 김성동’ 21.9%로 나타남 (격차 28.5%p)

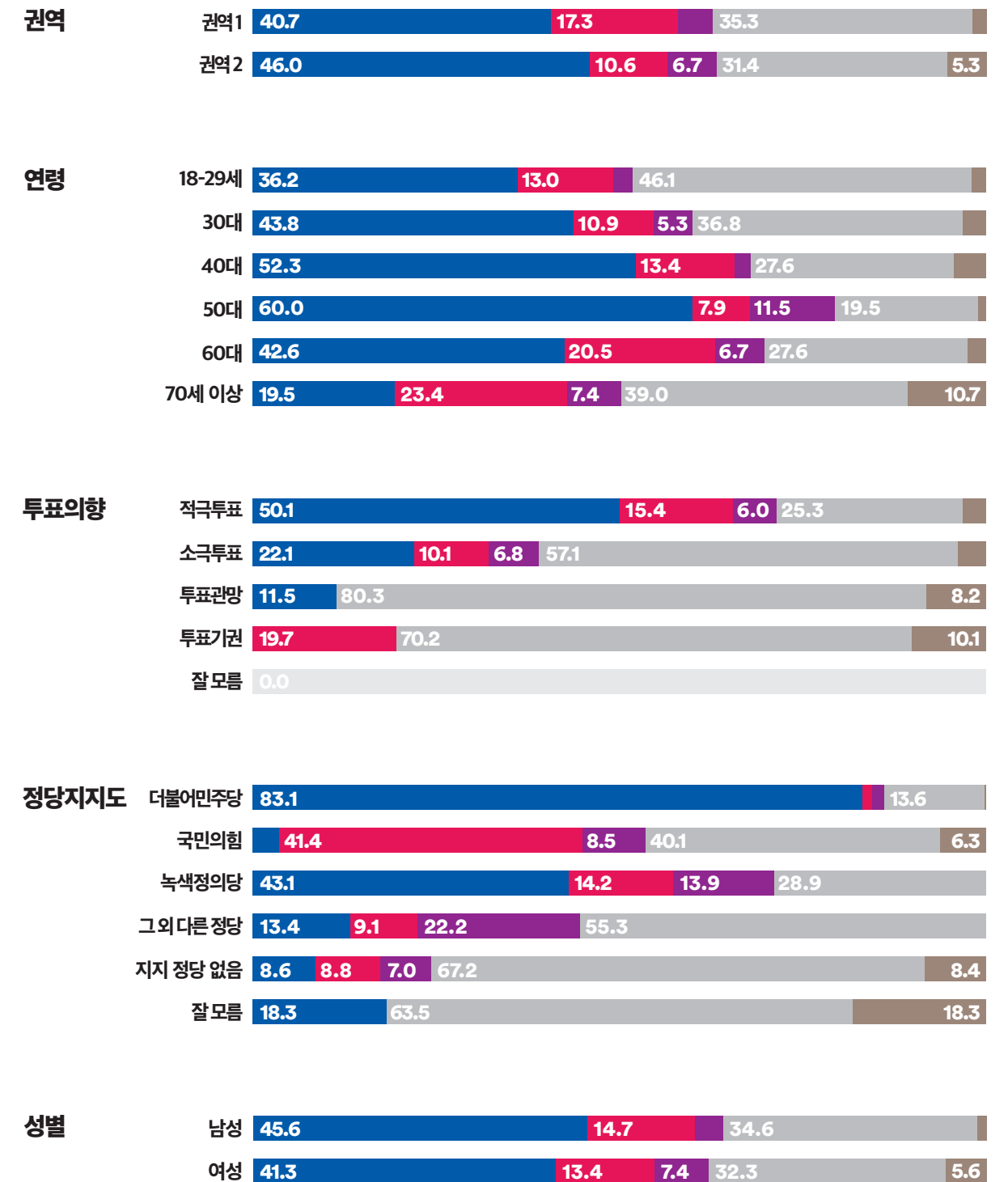


■ 더불어민주당 정청래 ■ 국민의힘 김성동 ■ 그 외 다른 인물 ■ 적합한 인물이 없다 ■ 모르겠다

Q. 만약 다음 인물들이 맞붙는다면, 누구에게 투표하시겠습니까?

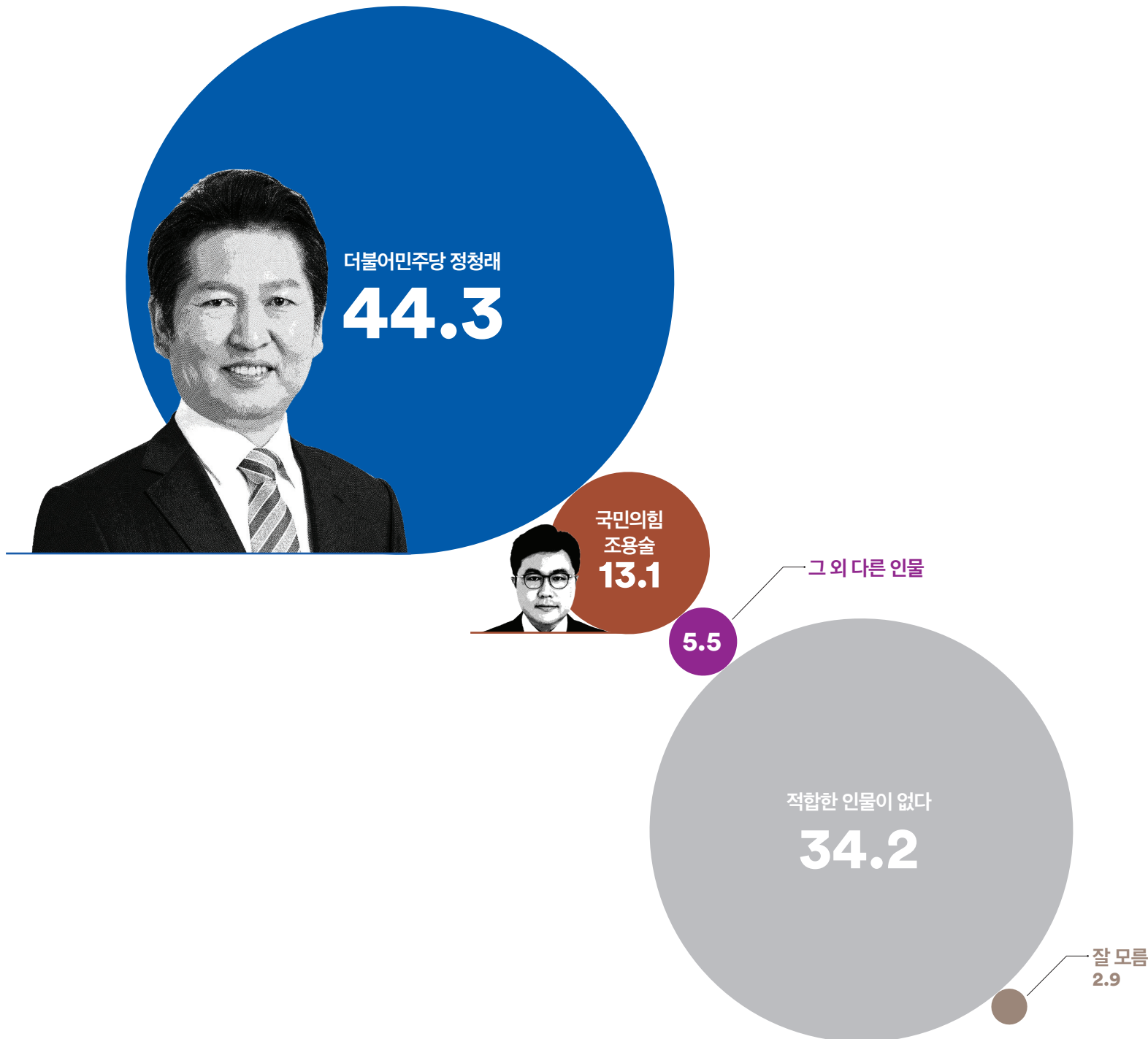


‘더불어민주당 정청래’가 가상대결에서 승리 (격차 29.3%p)
모든 권역, 모든 성별에서 ‘더불어민주당 정청래’ 우세
60대 이하에서는 ‘더불어민주당 정청래’가 앞서거나 우세, 70세 이상에서는 ‘국민의힘 정해원’ 앞섬
적극 투표층에서는 ‘더불어민주당 정청래’ 50.1% vs ‘국민의힘 정해원’ 15.4%로 나타남 (격차 34.7%p)

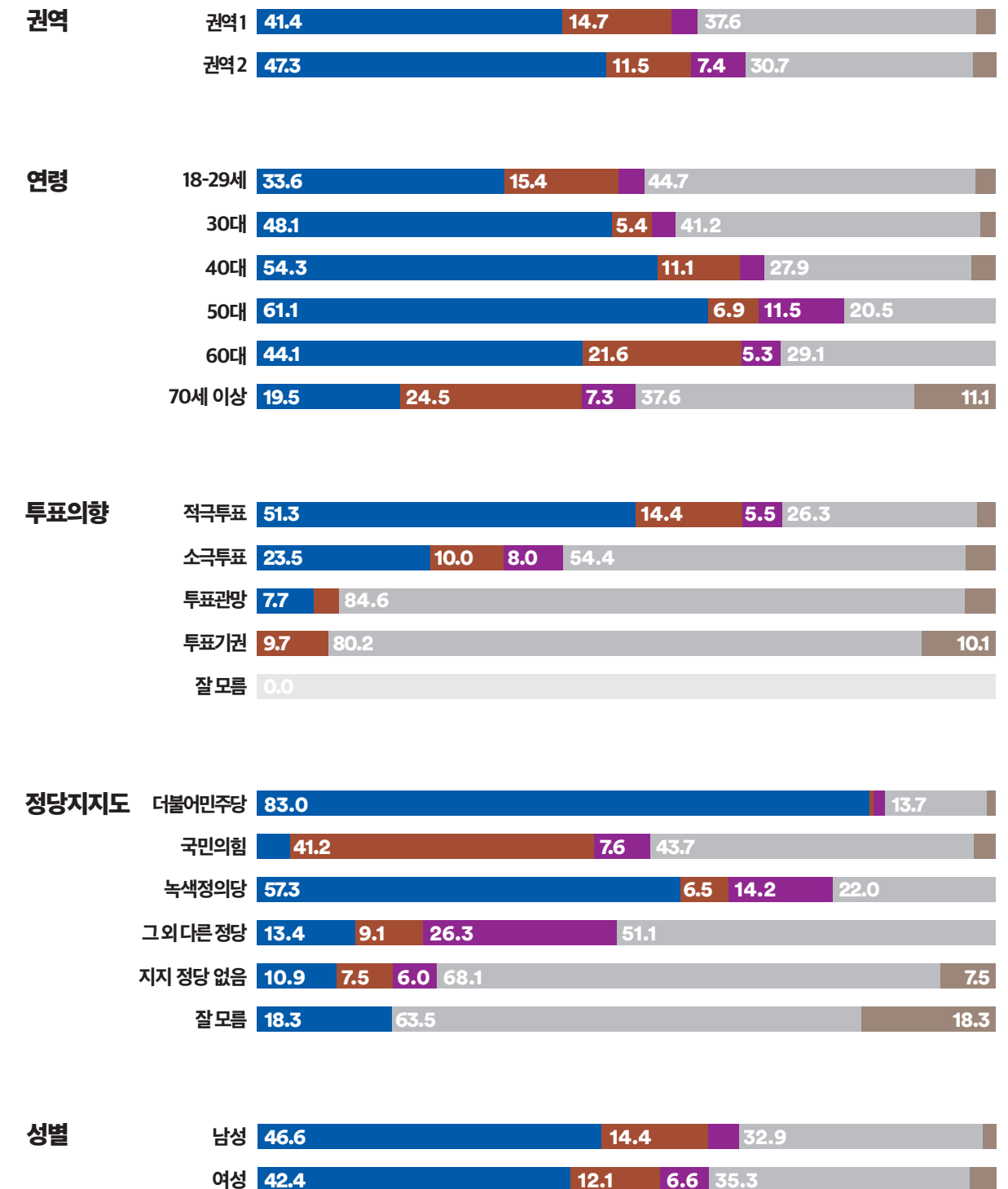


더불어민주당 정청래
국민의힘 정해원
그 외 다른 인물
적합한 인물이 없다
잘 모름

Q. 만약 다음 인물들이 맞붙는다면, 누구에게 투표하시겠습니까?



‘더불어민주당 정청래’가 가상대결에서 승리 (격차 31.2%p)
모든 권역, 모든 성별에서 ‘더불어민주당 정청래’ 우세
60대 이하에서는 ‘더불어민주당 정청래’가 앞서거나 우세, 70세 이상에서는 ‘국민의힘 조용술’ 앞섬
적극 투표층에서는 ‘더불어민주당 정청래’ 51.3% vs ‘국민의힘 조용술’ 14.4%로 나타남 (격차 36.9%p)



더불어민주당 정청래 국민의힘 조용술 그 외 다른 인물 적합한 인물이 없다 모르겠다

여론조사꽃

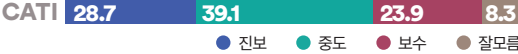
인천 연수구 을

총선 특집조사

보고서

CATI

이념성향별 응답자 비율



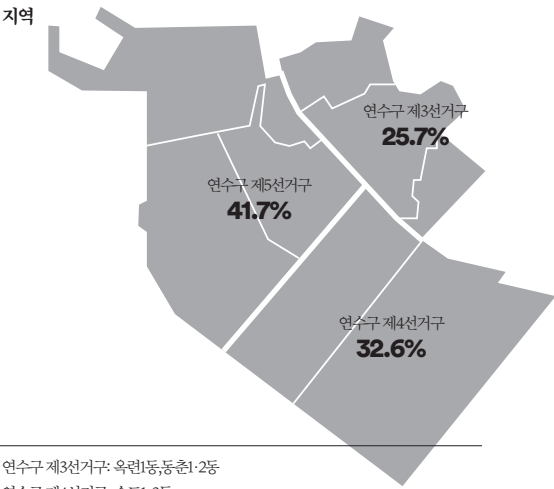
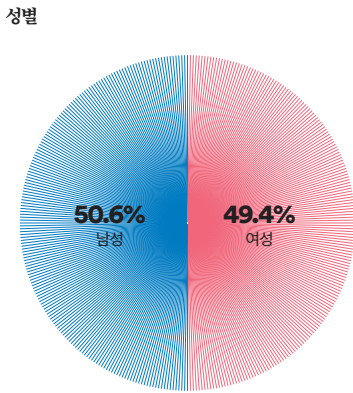
CATI 조사개요

모 집 단	인천광역시 연수구 을 선거구 거주 만18세 이상 남녀
표본크기	506명
표본오차	±4.4%포인트(95% 신뢰수준)
표집방법	성별, 연령대별, 권역별 비례할당 후 무작위추출
조사방법	통신3사(전체 14,986개 / SKT: 7,500, KT: 4,500, LGU+: 2,986)제공 무선가상번호 활용 CATI 전화면접조사
가중방법	행정안전부 2023년 12월 31일 기준 성별, 연령대별, 권역별 인구 기준 가중치 산출(셀가중)
응답률	12.5% [총 통화시도 4,047명]
조사기간	2024년 1월 31일 ~ 2월 1일(2일간)
조사기관	(주)여론조사꽃

본 조사 결과의 저작권은 (주)여론조사꽃에 있습니다. 무단 복제, 배포, 수정은 불가하며, 보도, 연구, 교육 등
정당한 범위 안에서 공익적 목적을 위해 (주)여론조사꽃의 자료를 인용할 경우 출처에 대한 명기와 함께
선거여론조사기준 제18조제3항에 따라 '조사의뢰자', '선거여론조사기관', '조사일자', '조사방법',
'그 밖의 사항은 중앙선거여론조사심의위원회 홈페이지 참조'를 반드시 준수하여 인용해 주시기 바랍니다.

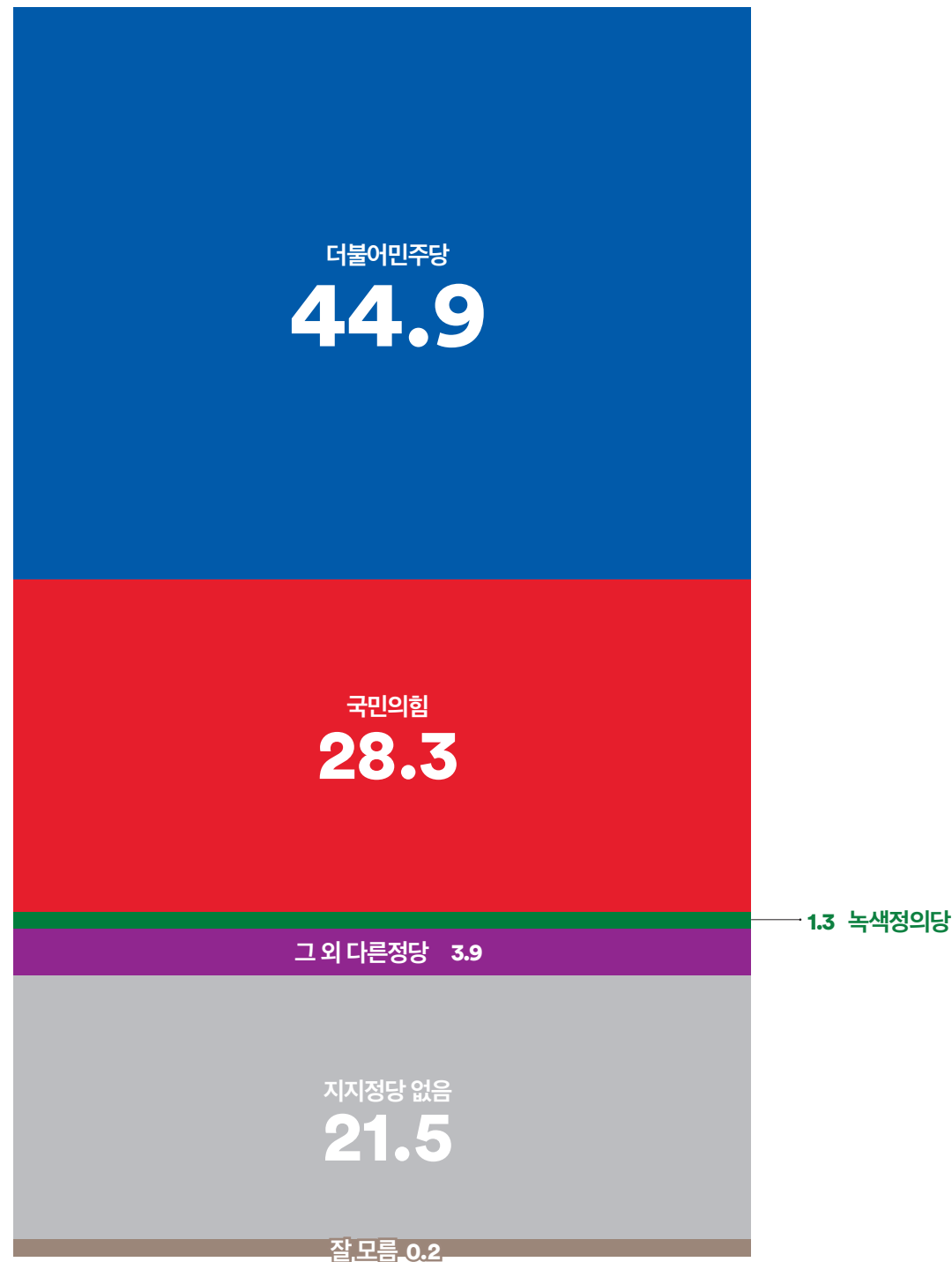
응답자 특성		조사원료 사례수(A)		가중값 적용 기준(B)		가중값배율 (B/A)
		사례수(명)	비율(%)	사례수(명)	비율(%)	
전체		506	100.0%	506	100.0%	1.00
성별	남성	256	50.6	244	48.2	0.95
	여성	250	49.4	262	51.8	1.05
연령	만18~29세	91	18.0	90	17.8	0.99
	30대	98	19.4	93	18.4	0.95
	40대	111	21.9	125	24.7	1.13
	50대	104	20.6	103	20.4	0.99
	60대	68	13.4	64	12.6	0.94
	70세 이상	34	6.7	31	6.1	0.91
권역	연수구 제3선거구	130	25.7	125	24.7	0.96
	연수구 제4선거구	165	32.6	169	33.4	1.02
	연수구 제5선거구	211	41.7	212	41.9	1.00

- 본 조사결과는 표본조사이므로 결맞음 해석 시, 표본오차를 반드시 고려해야 하며, 통계보정을 위해 행정안전부 주민등록인구통계를 기반으로 성·연령대·지역(권역)별 사후 가중함.
- 사례수가 30명 미만일 경우, 이상치(outlier) 변수의 분포에서 비정상적으로 분포를 벗어난 값의 영향을 크게 받을 수 있으므로 결과 해석에 유의해야 함.
- 결과값은 소수점 둘째 자리에서 반올림하여 첫째 자리까지 표기하였으며, 결과에 대한 단순 합산 시 반올림 오차(round-off error)가 발생하여 99.9% 또는 100.1%로 나타날 수 있음.
- 정당지지도와 국정운영 평가는 제질문을 포함한 결과임.

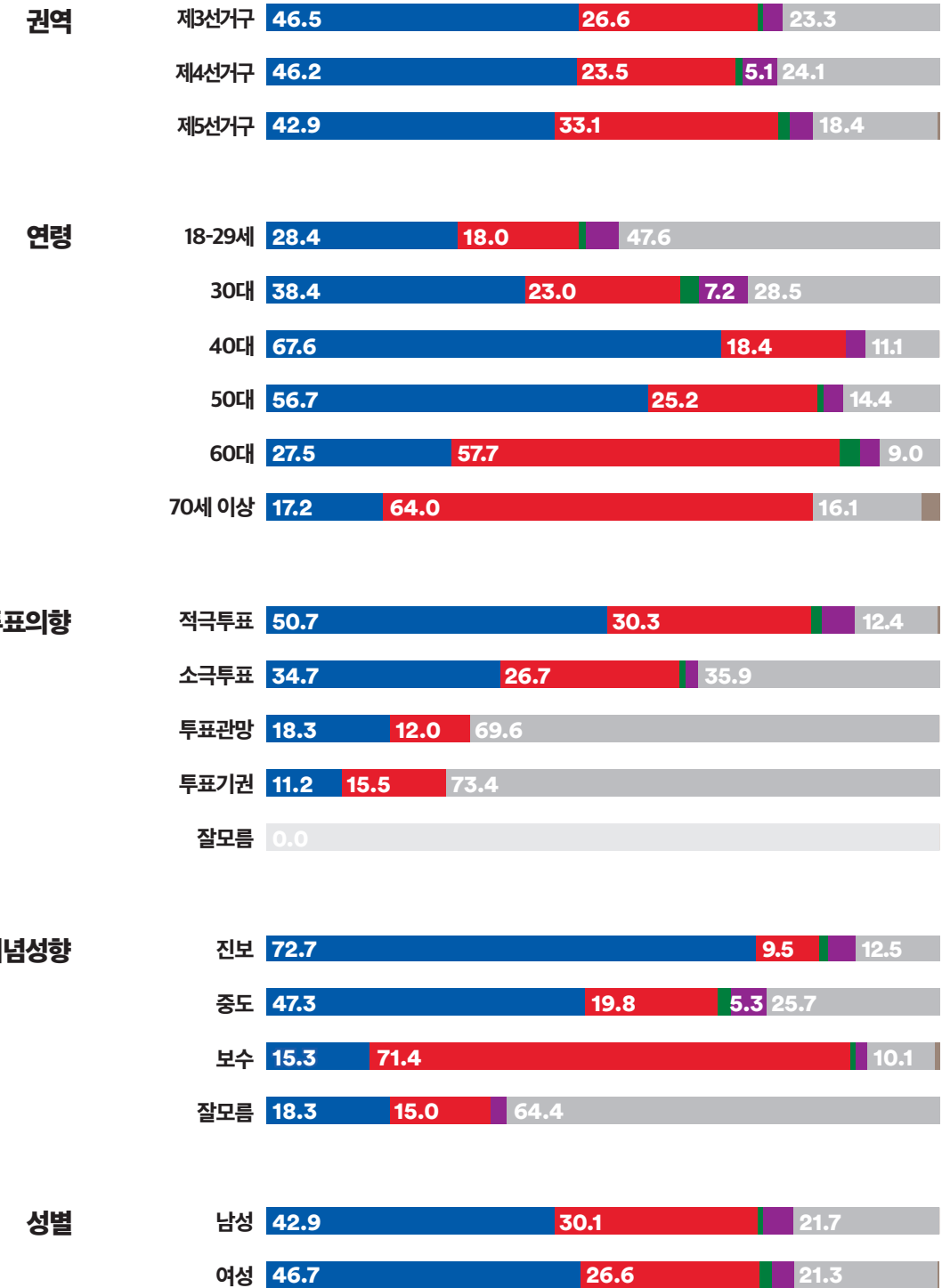


연수구 제3선거구: 옥련1동·동춘1·2동
연수구 제4선거구: 송도1·3동
연수구 제5선거구: 송도2·4·5동

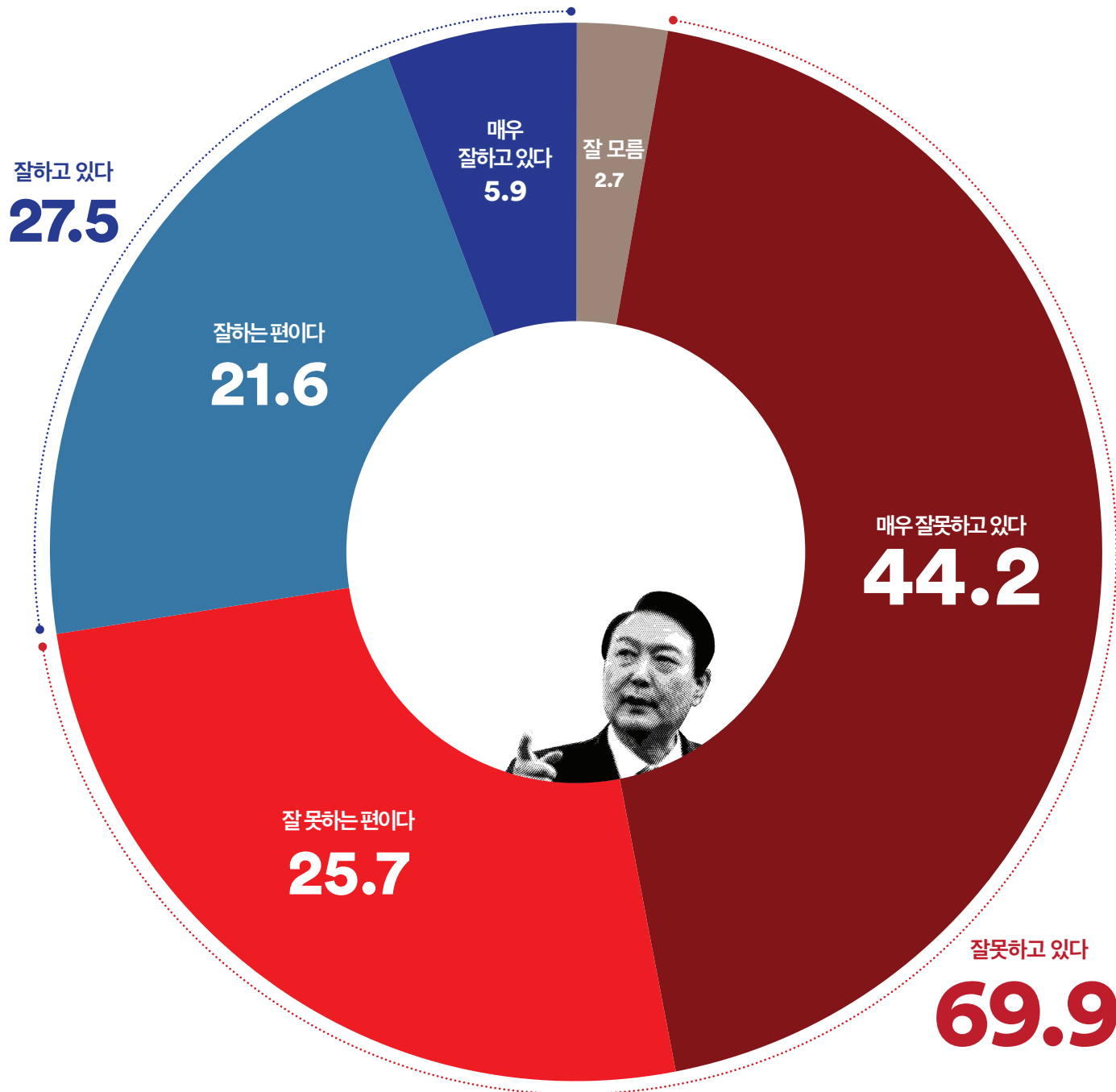
Q. 평소 지지하거나 조금이라도 더 호감이 가는 정당은 다음 중 어디입니까?



‘더불어민주당’ 44.9%, ‘국민의힘’ 28.3%, 격차16.6%p로, ‘더불어민주당’이 우세
 모든 권역에서 ‘더불어민주당’이 앞서거나 우세
 남·녀 모두, 50대 이하 응답층에서는 ‘더불어민주당’이 앞서거나 우세, 60대 이상 응답층에서는 ‘국민의힘’ 우세
 적극 투표층에서는 ‘더불어민주당’ 우세(격차 20.4%p)

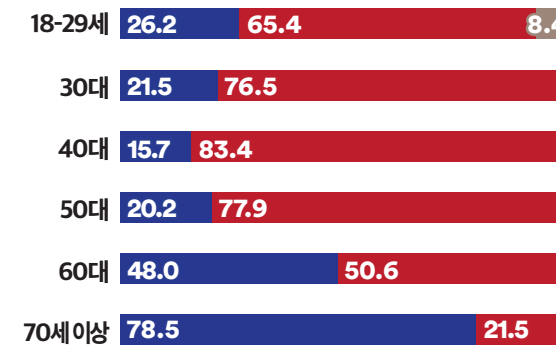


Q. 윤석열 대통령의 국정 운영에 대해 어떻게 평가하십니까?

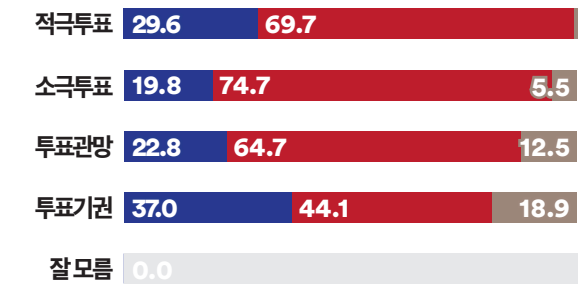


인천광역시 연수구 을 선거구의 모든 권역, 모든 성별에서 '부정' 평가 우세
진보·중도층은 '부정' 평가 우세, 보수층은 '긍정' 평가 우세 (중도층 격차 65.0%p)
적극 투표층에서도 '부정' 평가 우세 (격차 40.1%p)

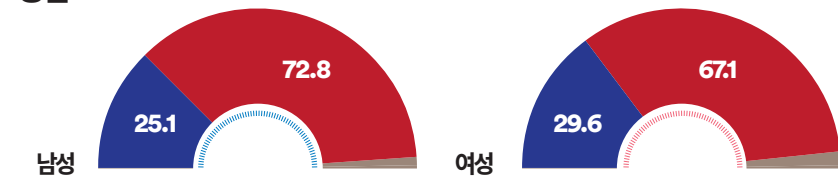
연령



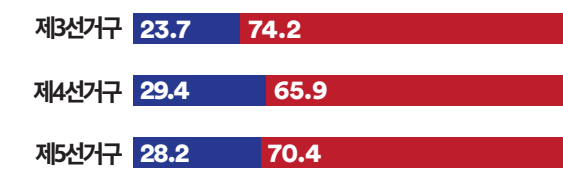
투표의향



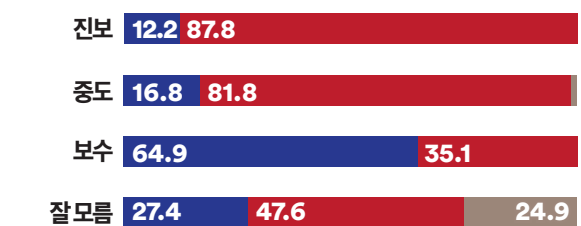
성별



권역

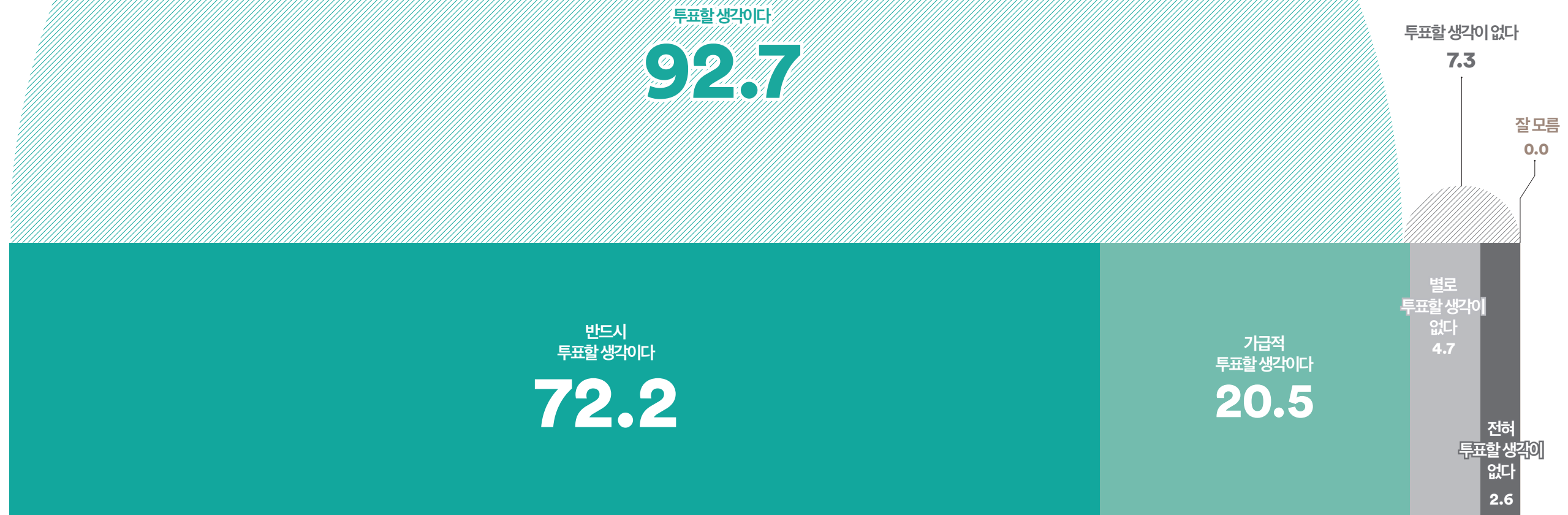


이념성향




잘하고 있다 잘못하고 있다 모르겠다

Q. 오는 4월에 치러질 제22대 국회의원 선거에 투표하실 생각이십니까?



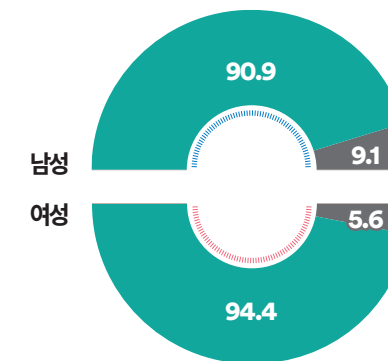
연령




권역



성별

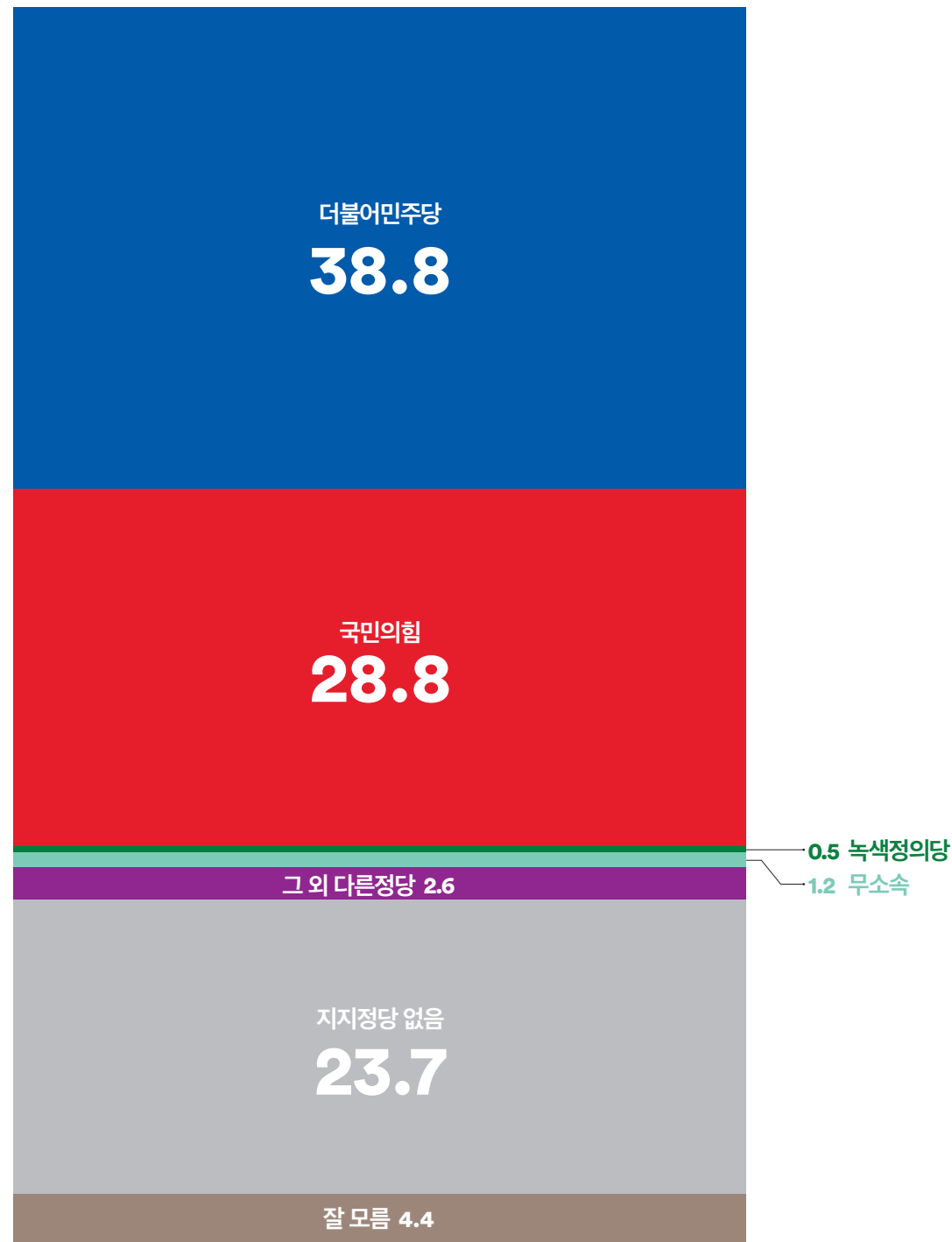


정당지지도

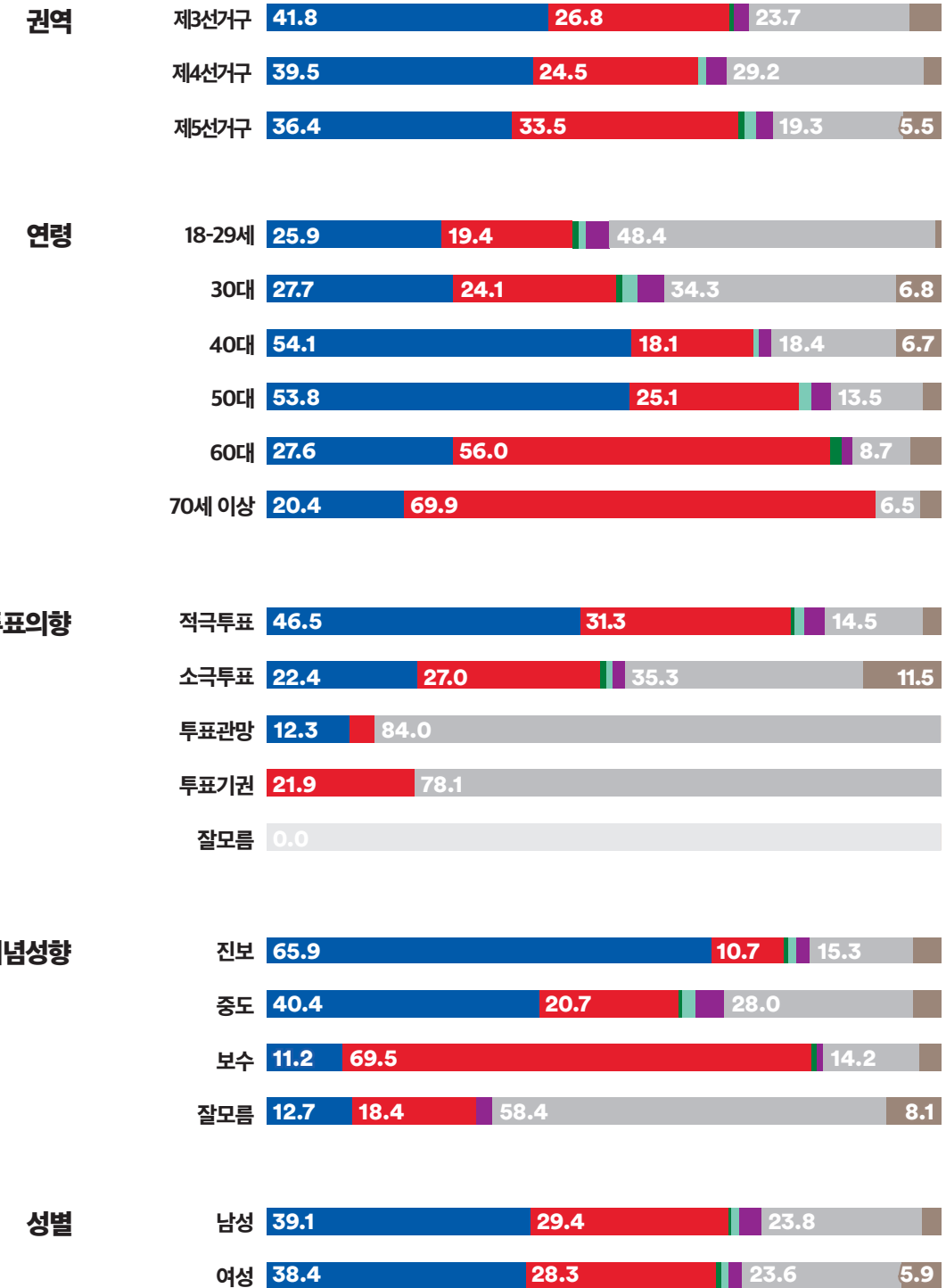


투표할 생각이다 투표할 생각이 없다 모르겠다

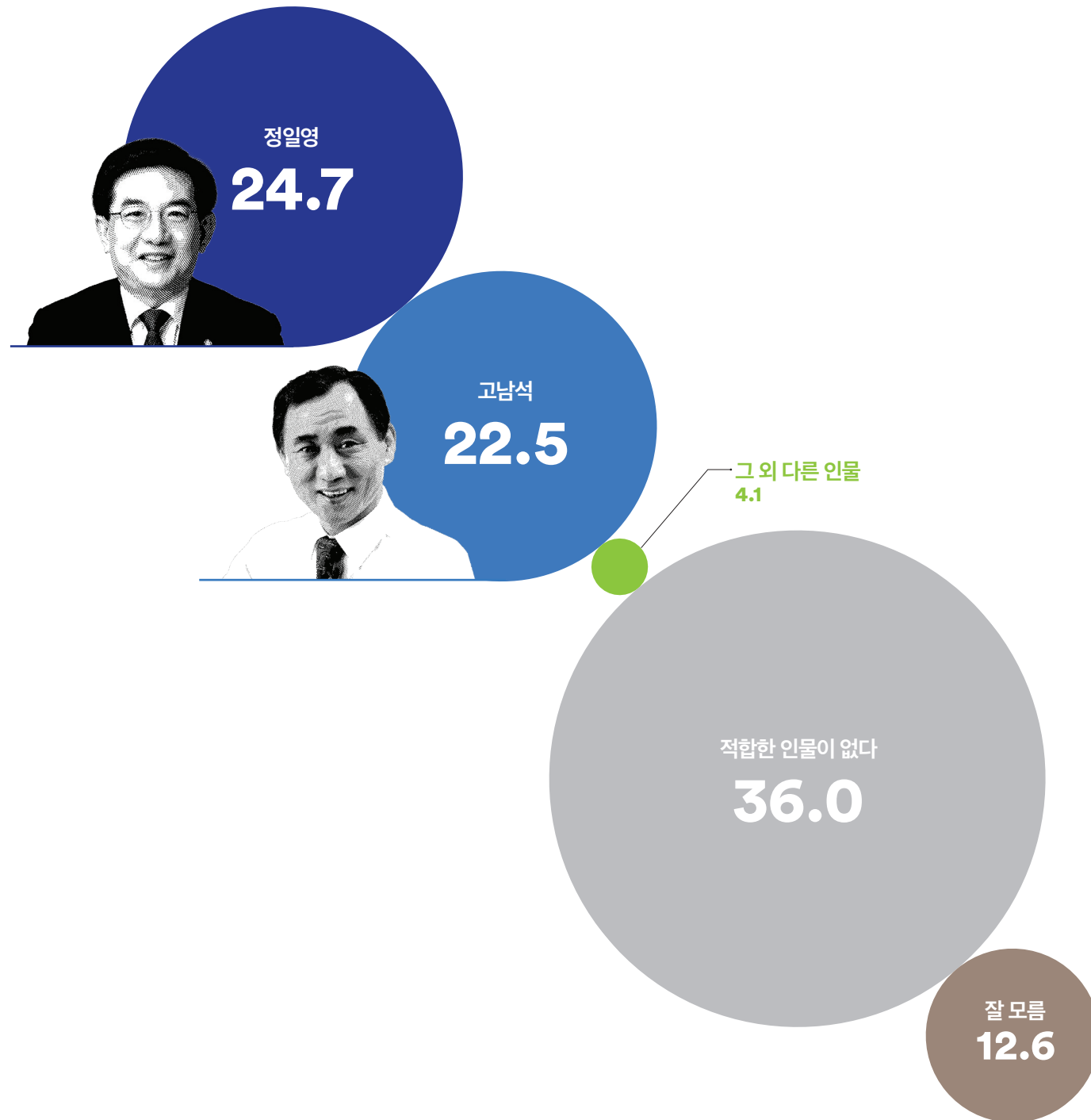
Q. 인천 연수구 을 선거구의 지역구 국회의원으로 어느 정당의 후보가 당선되어야 한다고 생각하십니까?



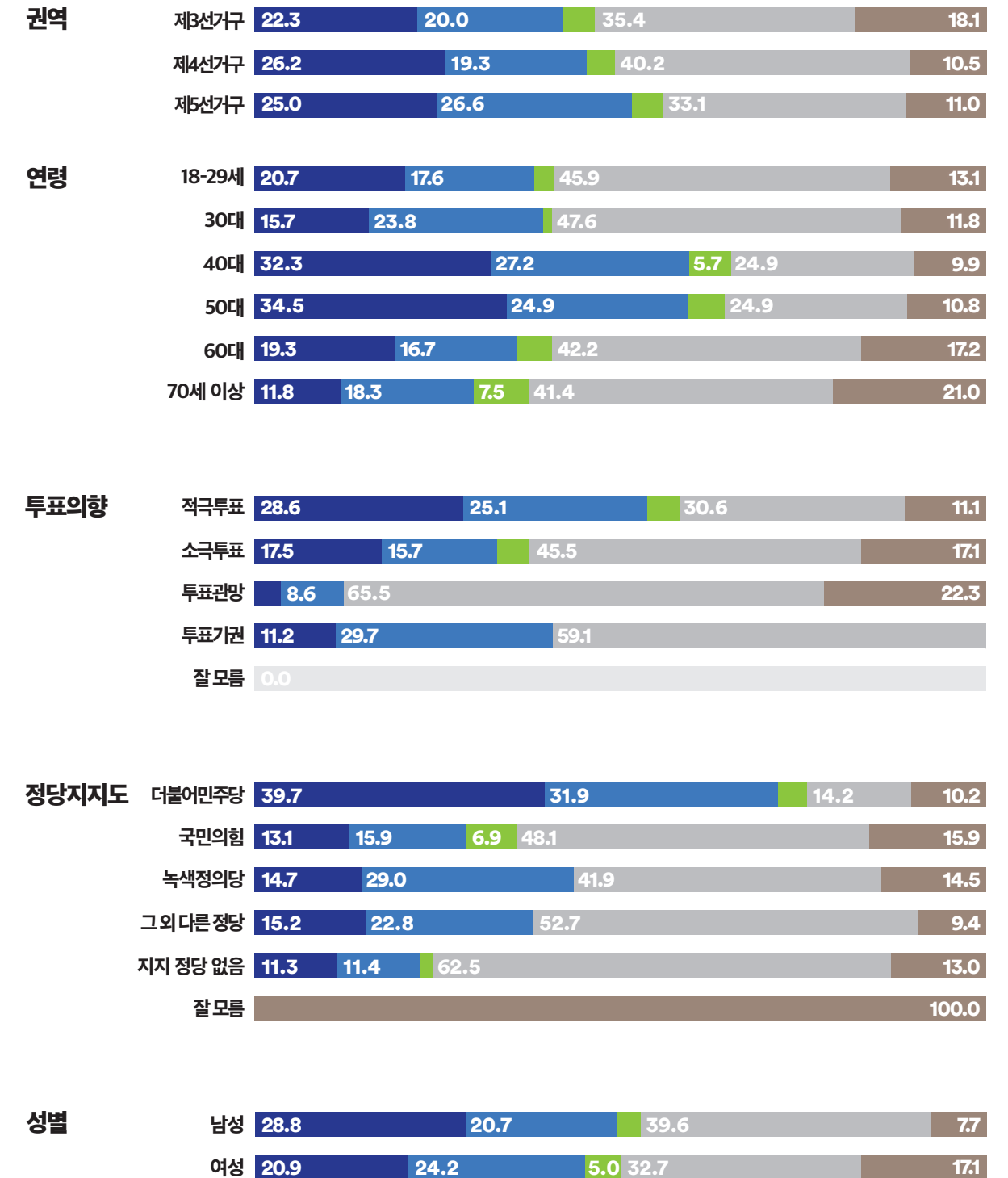
‘더불어민주당’ 후보와 ‘국민의힘’ 후보 간 격차는 10.0%p, ‘더불어민주당’ 후보가 우세
50대 이하 응답층에서는 ‘더불어민주당’ 후보가 앞서거나 우세, 60대 이상에서는 ‘국민의힘’ 후보 우세
진보·중도층에서는 ‘더불어민주당’ 후보, 보수층에서는 ‘국민의힘’ 후보 우세 (중도층 양당 후보 간 격차 19.7%p)
적극 투표층에서는 ‘더불어민주당’ 우세 (격차 15.2%p)



Q. 인천 연수구 을 선거구의 더불어민주당 차기 총선 후보로 다음 중 누가 더 낫다고 생각하십니까?

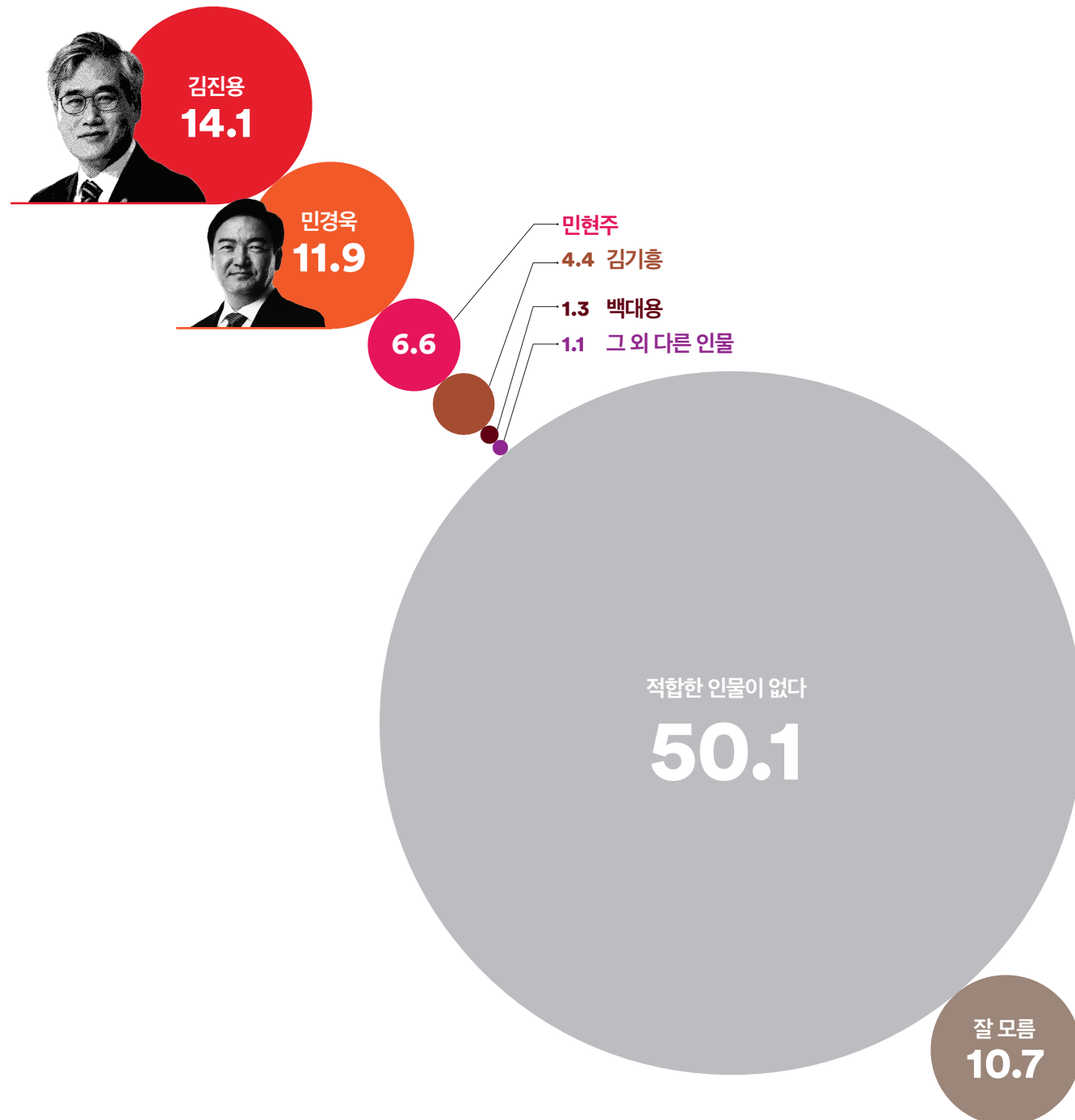


두 후보 중에는 '정일영 의원'이 낫다는 응답이 오차범위 내 앞섬(격차 2.2%p)
제3·4선거구에서는 '정일영 의원', 제5선거구에서는 '고남석 전 연수구청장'이 앞섬
18·29세 및 40·50·60대에서는 '정일영 의원', 30·70세 이상에서는 '고남석 전 연수구청장'이 앞섬
적극 투표층에서는 '정일영 의원' 28.6% vs '고남석 전 연수구청장' 25.1% (격차 3.5%p)

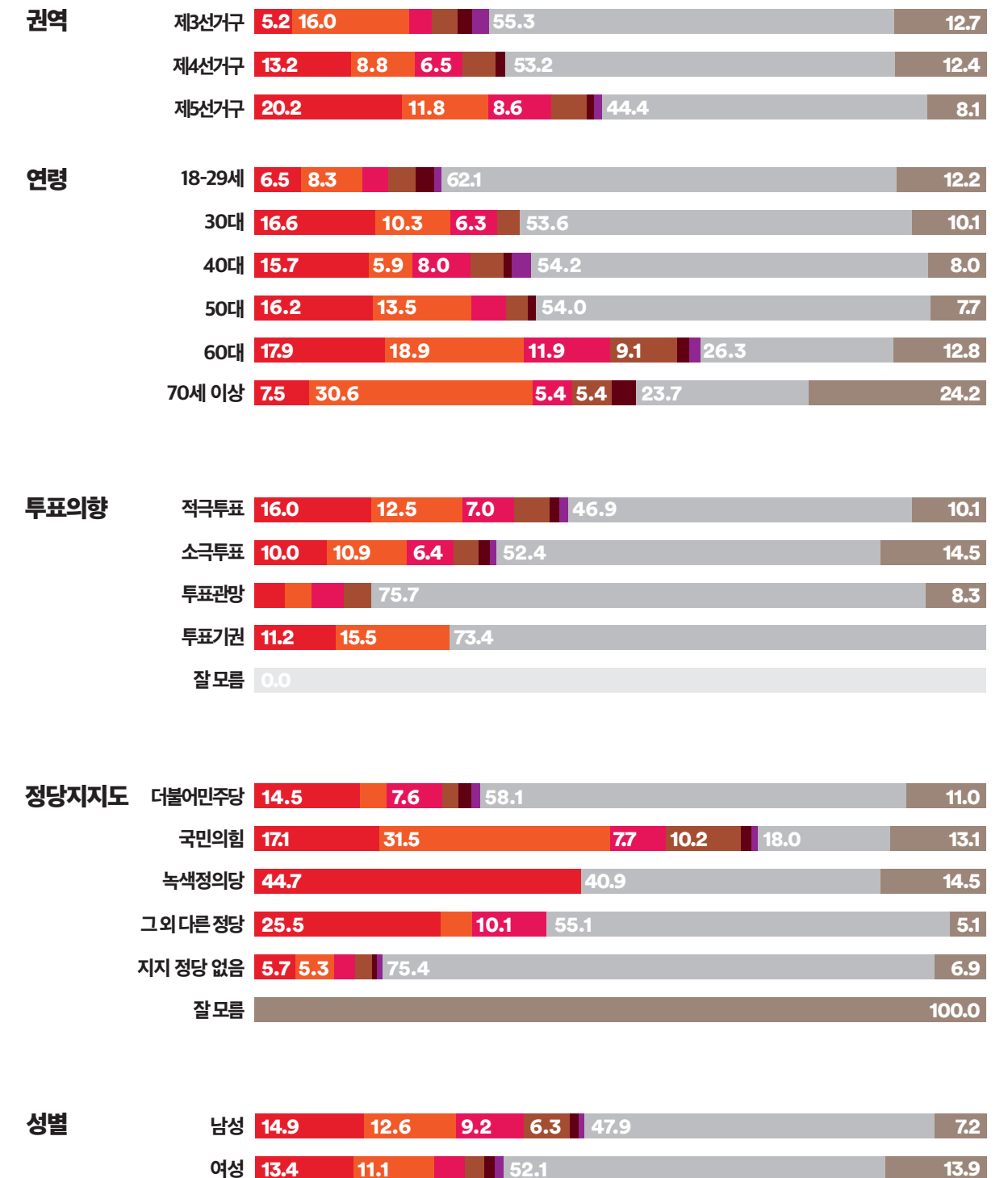


정일영 고남석
그 외 다른 인물 적합한 인물이 없다 모르겠다

Q. 인천 연수구 을 선거구의 국민의힘 차기 총선 후보로 다음 중 누가 더 낫다고 생각하십니까?

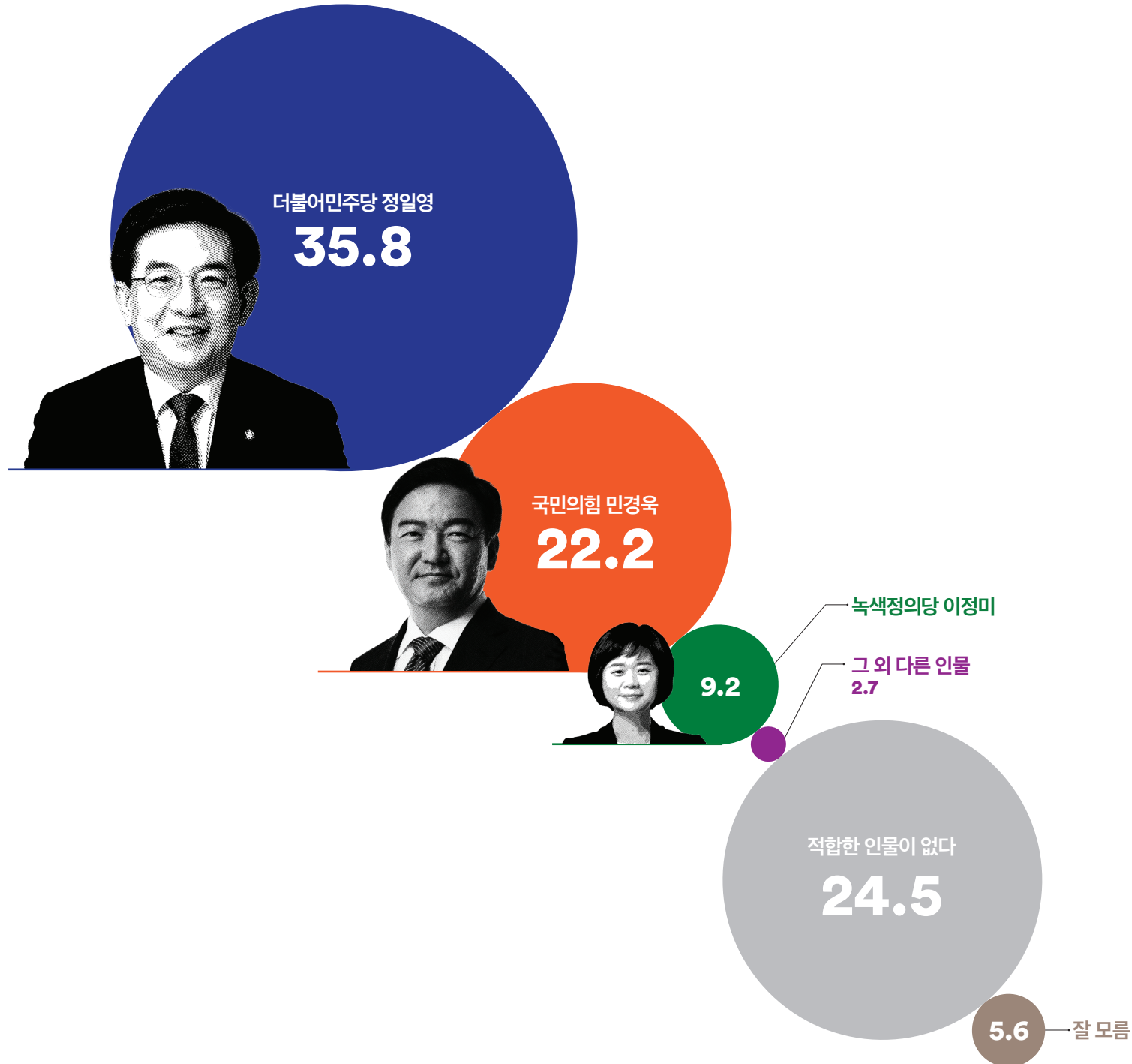


거론된 후보 중에는 '김진용 전 인천경제자유구역청장'이 낫다는 응답이 오차범위 내 앞섬(격차 22%p)
더불어민주당 지지층에서는 '김진용' 14.5%, '민현주' 7.6%, '민경욱' 3.6% 순
국민의힘 지지층에서는 '민경욱' 31.5%, '김진용' 17.1%, '김기홍' 10.2% 순
적극 투표층에서는 '김진용' 16.0%, '민경욱' 12.5%, '민현주' 7.0% 순

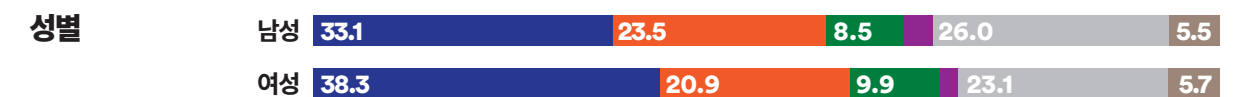
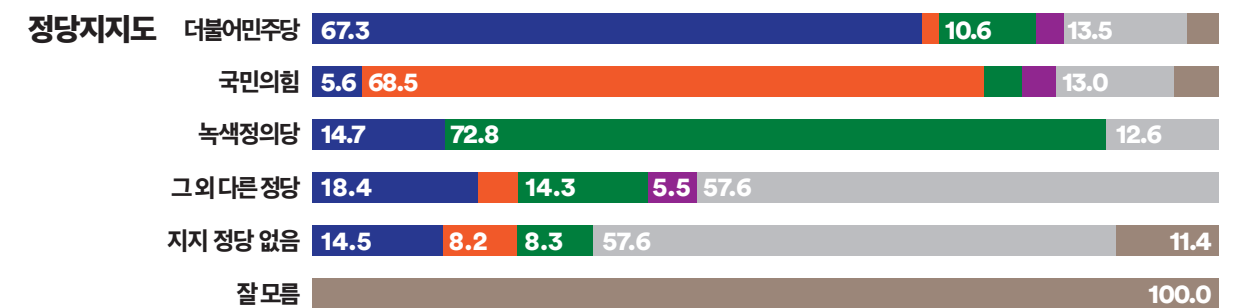
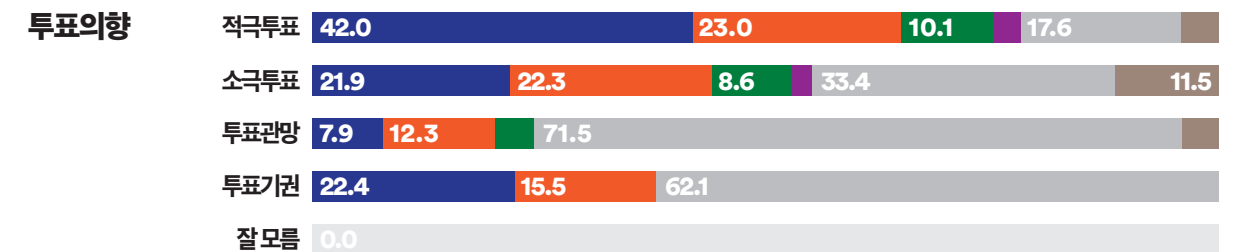
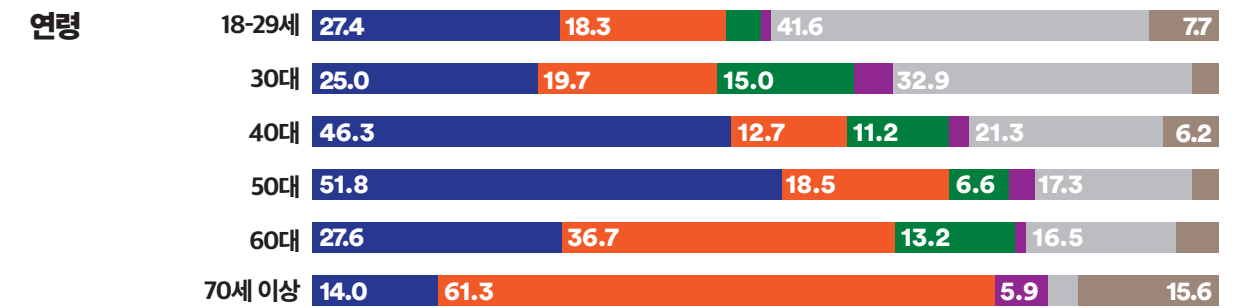
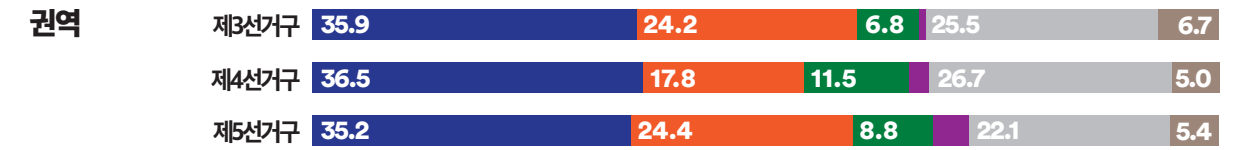


김진용 민경욱 민현주 김기홍
백대용 그 외 다른 인물 적합한 인물이 없다 모르겠다

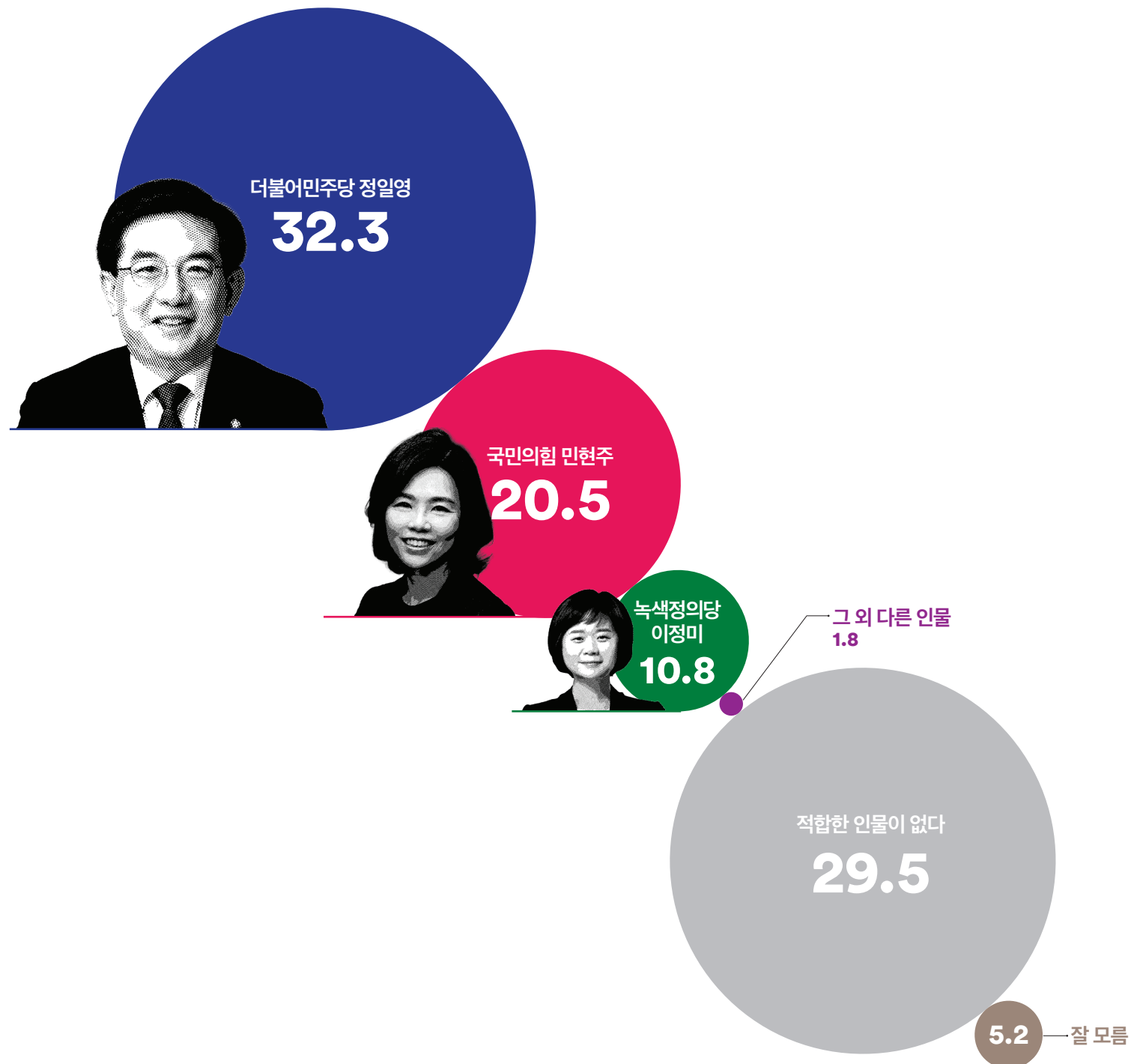
Q. 만약 다음 인물들이 맞붙는다면, 누구에게 투표하시겠습니까?



‘더불어민주당 정일영’이 가상대결에서 승리
 모든 권역, 모든 성별에서 ‘더불어민주당 정일영’이 앞서거나 우세
 50대 이하에서는 ‘더불어민주당 정일영’, 60대 이상에서는 ‘국민의힘 민경욱’이 앞서거나 우세
 적극 투표층에서는 ‘더불어민주당 정일영’ 42.0%, ‘국민의힘 민경욱’ 23.0%, ‘녹색정의당 이정미’ 10.1% 순



Q. 만약 다음 인물들이 맞붙는다면, 누구에게 투표하시겠습니까?


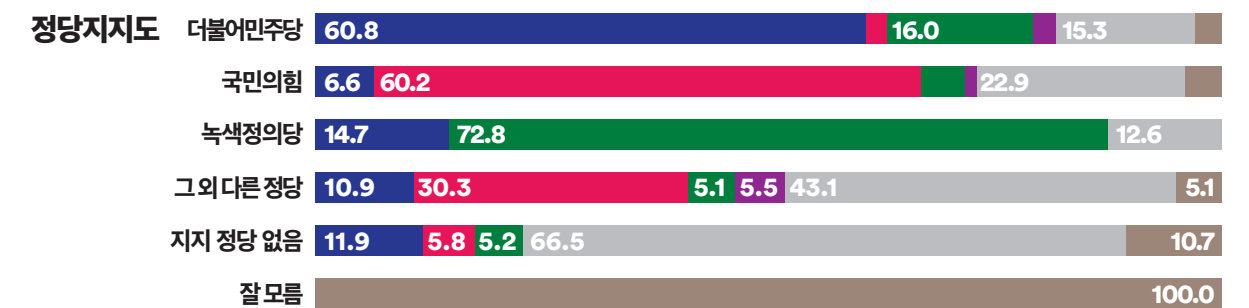
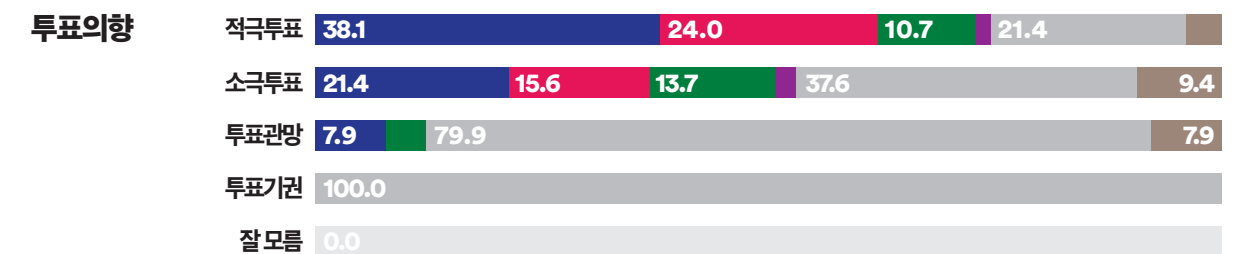
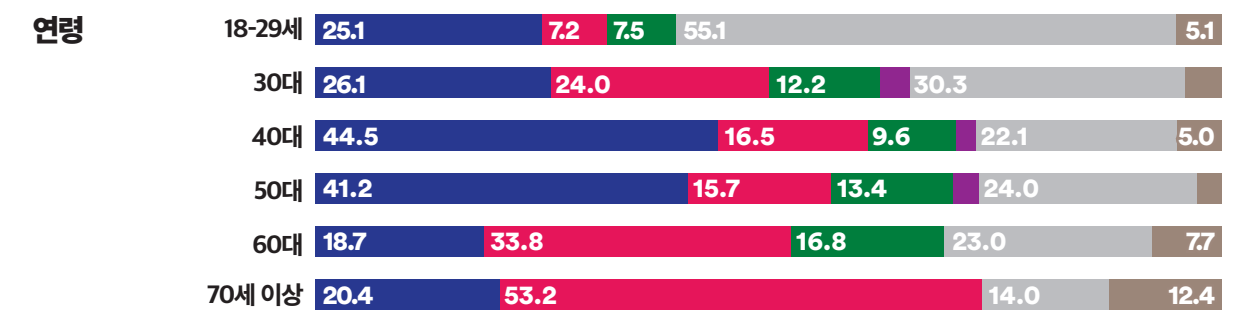
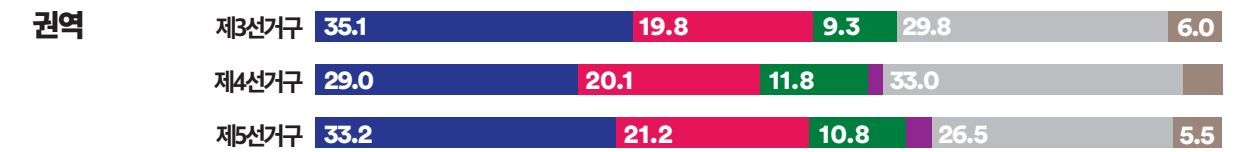


‘더불어민주당 정일영’이 가상대결에서 승리 (격차 11.8%p)

모든 권역, 모든 성별에서 ‘더불어민주당 정일영’이 앞섬

50대 이하에서는 ‘더불어민주당 정일영’이 앞서거나 우세, 60대 이상에서는 ‘국민의힘 민현주’ 앞섬

적극 투표층에서는 ‘더불어민주당 정일영’ 38.1% vs ‘국민의힘 민현주’ 24.0%, ‘녹색정의당 이정미’ 10.7% 순



여론조사꽃

인천 계양구 을

총선 특집조사

보고서

CATI

이념성향별 응답자 비율

CATI 29.2 21.0 27.1 12.7

진보 중도 보수 철모름

CATI 조사개요

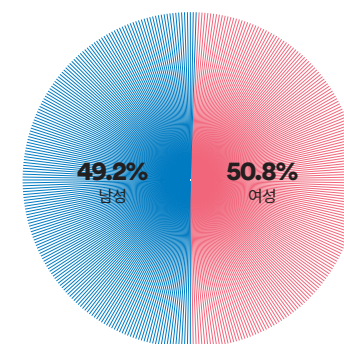
모집단	인천광역시 계양구 을 선거구 거주 만18세 이상 남녀
표본크기	510명
표본오차	±4.3%포인트(95% 신뢰수준)
표집방법	성별, 연령대별, 권역별 비례할당 후 무작위추출
조사방법	통신3사(전체 15,000개 / SKT: 7,500, KT: 4,500, LGU+: 3,000)제공 무선가상번호 활용 CATI 전화면접조사
가중방법	행정안전부 2023년 12월 31일 기준 성별, 연령대별, 권역별 인구 기준 가중치 산출(셀가중)
응답률	15.3% [총 통화시도 3,343명]
조사기간	2024년 2월 1일 ~ 2월 2일(2일간)
조사기관	(주)여론조사꽃

본 조사 결과의 저작권은 ©여론조사꽃에 있습니다. 무단 복제, 배포, 수정은 불가하며, 보도, 연구, 교육 등
정당한 범위 안에서 공익적 목적을 위해 ©여론조사꽃의 자료를 인용할 경우 출처에 대한 명기와 함께
선거여론조사기준 제18조제3항에 따라 '조사의뢰자', '선거여론조사기관', '조사일자', '조사방법',
'그 밖의 사항은 중앙선거여론조사심의위원회 홈페이지 참조'를 반드시 준수하여 인용해 주시기 바랍니다.

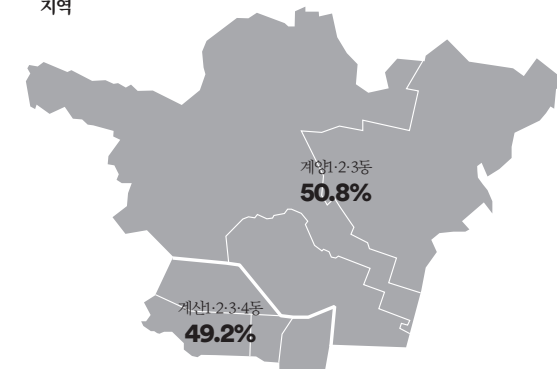
응답자 특성		조사완료 사례수(A)		가중값 적용 기준(B)		가중값/배율 (B/A)
		사례수(명)	비율(%)	사례수(명)	비율(%)	
전체		510	100.0%	510	100.0%	1.00
성별	남성	251	49.2	253	49.6	1.01
	여성	259	50.8	257	50.4	0.99
연령	18~29세	82	16.1	83	16.3	1.01
	30대	76	14.9	74	14.5	0.97
	40대	78	15.3	82	16.1	1.05
	50대	118	23.1	113	22.2	0.96
	60대	99	19.4	101	19.8	1.02
	70세 이상	57	11.2	57	11.2	1.00
권역	계양1·2·3·4동	251	49.2	256	50.2	1.02
	계양1·2·3동	259	50.8	254	49.8	0.98

- 본 조사결과는 표본조사이므로 결괏값 해석 시, 표본오차를 반드시 고려해야 하며, 통계보정을 위해 행정안전부 주민등록인구통계를 기반으로 성·연령대·지역(권역)별 사후 가중함.
- 사례수가 30명 미만일 경우, 이상치(outlier) 변수의 분포에서 비정상적으로 분포를 벗어난 값의 영향을 크게 받을 수 있으므로 결과 해석에 유의해야 함.
- 결과값은 소수점 둘째 자리에서 반올림하여 첫째 자리까지 표기하였으며, 결과에 대한 단순 합산 시 반올림 오차(round-off error)가 발생하여 99.9% 또는 100.1%로 나타날 수 있음.
- 정당지지도와 국정운영 평가는 제질문을 포함한 결과임.

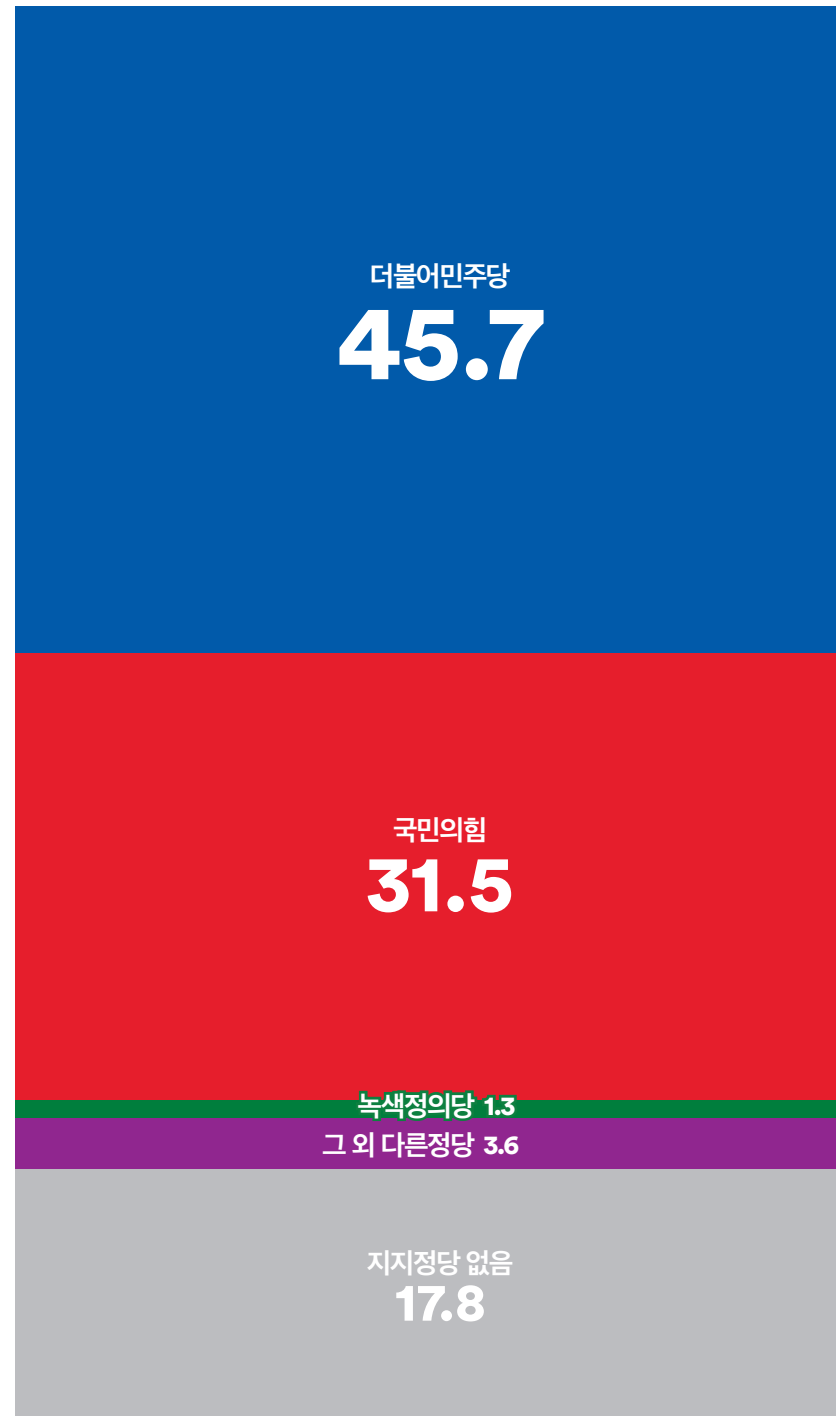
성별




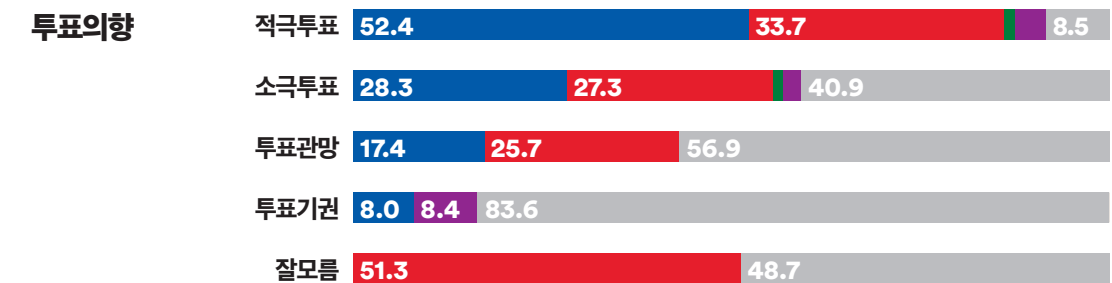
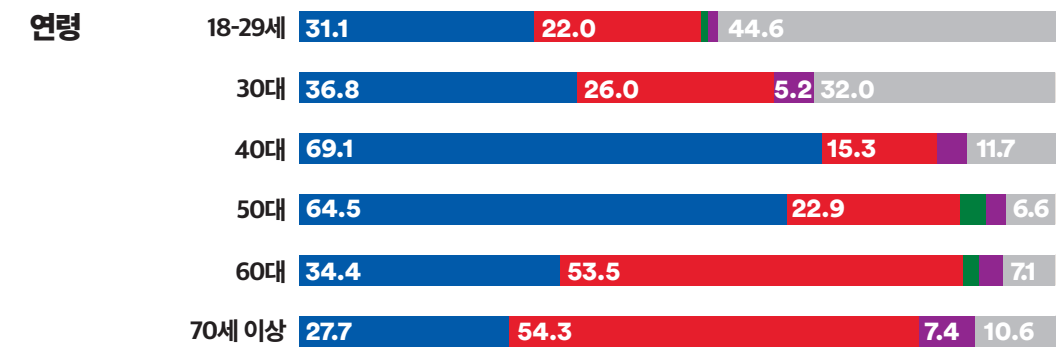
지역



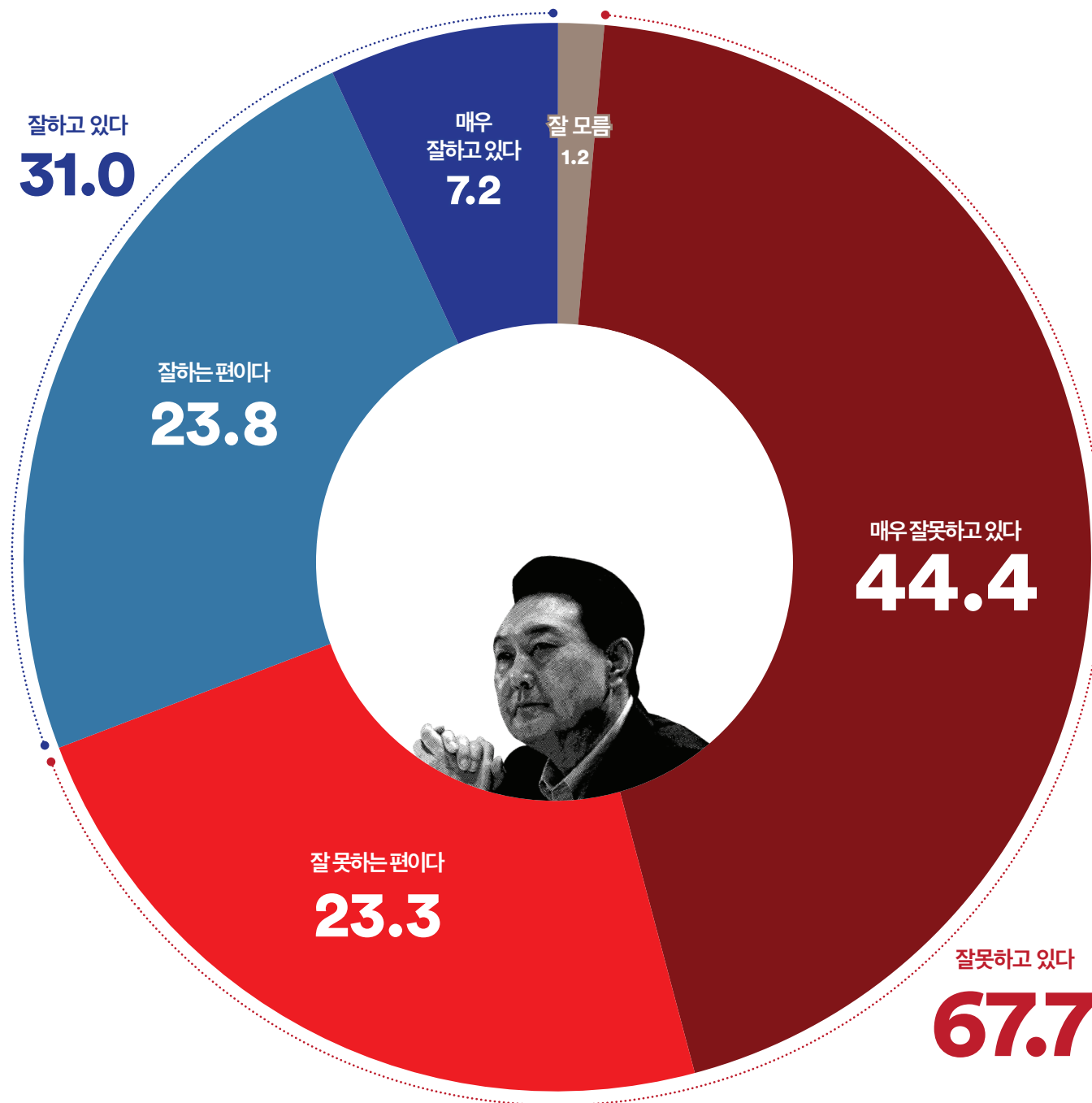
Q. 평소 지지하거나 조금이라도 더 호감이 가는 정당은 다음 중 어디입니까?



‘더불어민주당’ 45.7%, ‘국민의힘’ 31.5%, 격차 14.2%p로, ‘더불어민주당’ 우세
모든 권역에서 ‘더불어민주당’이 앞서거나 우세
남·녀 모두, 50대 이하 응답층에서는 ‘더불어민주당’, 60대 이상 응답층에서는 ‘국민의힘’ 이 앞서거나 우세
적극 투표층에서는 ‘더불어민주당’ 우세 (격차 18.7%p)

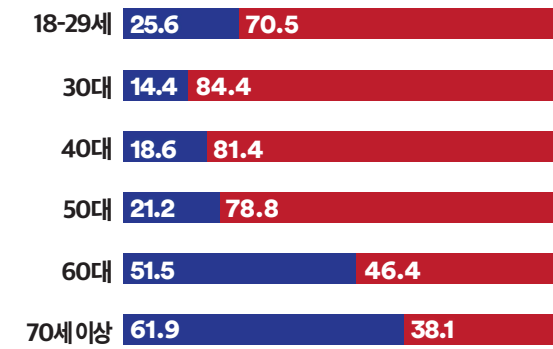


Q. 윤석열 대통령의 국정 운영에 대해 어떻게 평가하십니까?

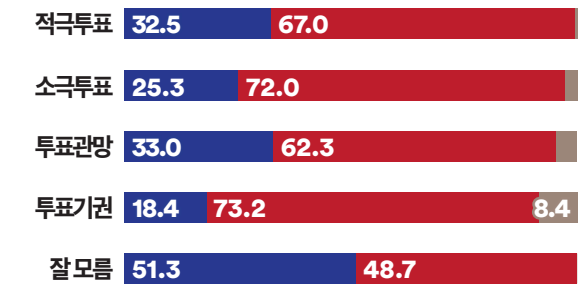


인천광역시 계양구 을 선거구의 모든 권역, 모든 성별에서 '부정' 평가 우세
진보·중도층은 '부정' 평가 우세, 보수층은 '긍정' 평가 우세 (중도층 격차 53.7%p)
적극 투표층에서도 '부정' 평가 우세 (격차 34.5%p)

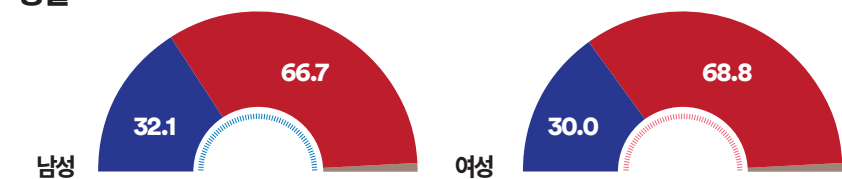
연령



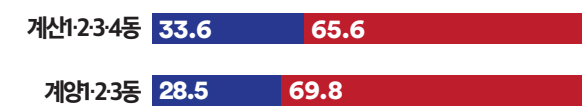
투표의향



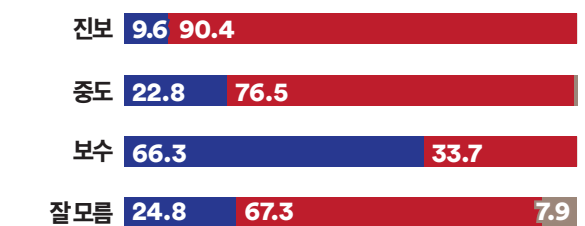
성별



권역

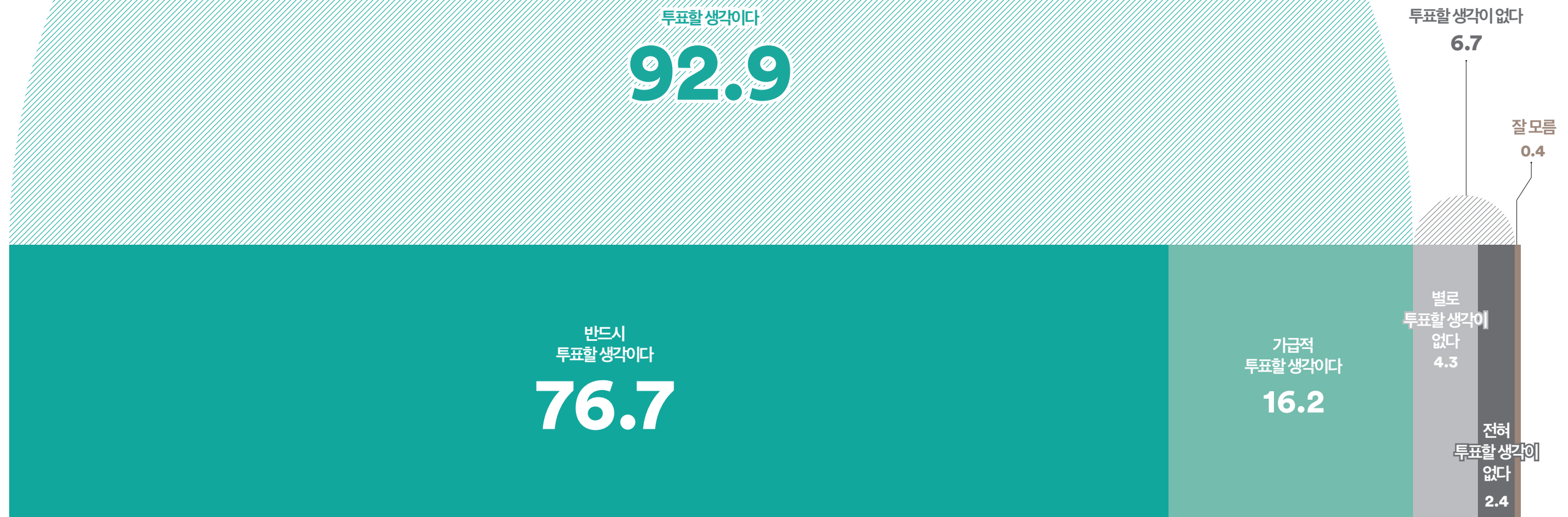


이념성향

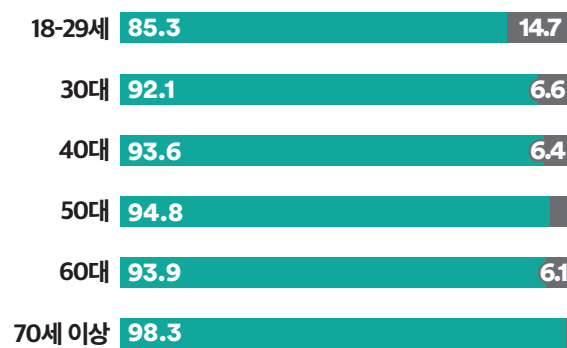


잘하고 있다 잘못하고 있다 모르겠다

Q. 오는 4월에 치러질 제22대 국회의원 선거에 투표하실 생각이십니까?



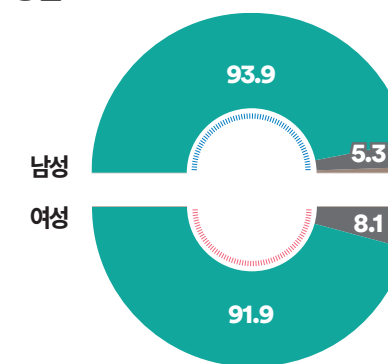
연령



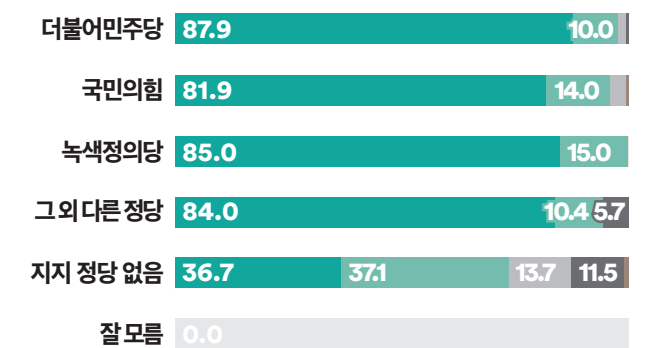
권역



성별

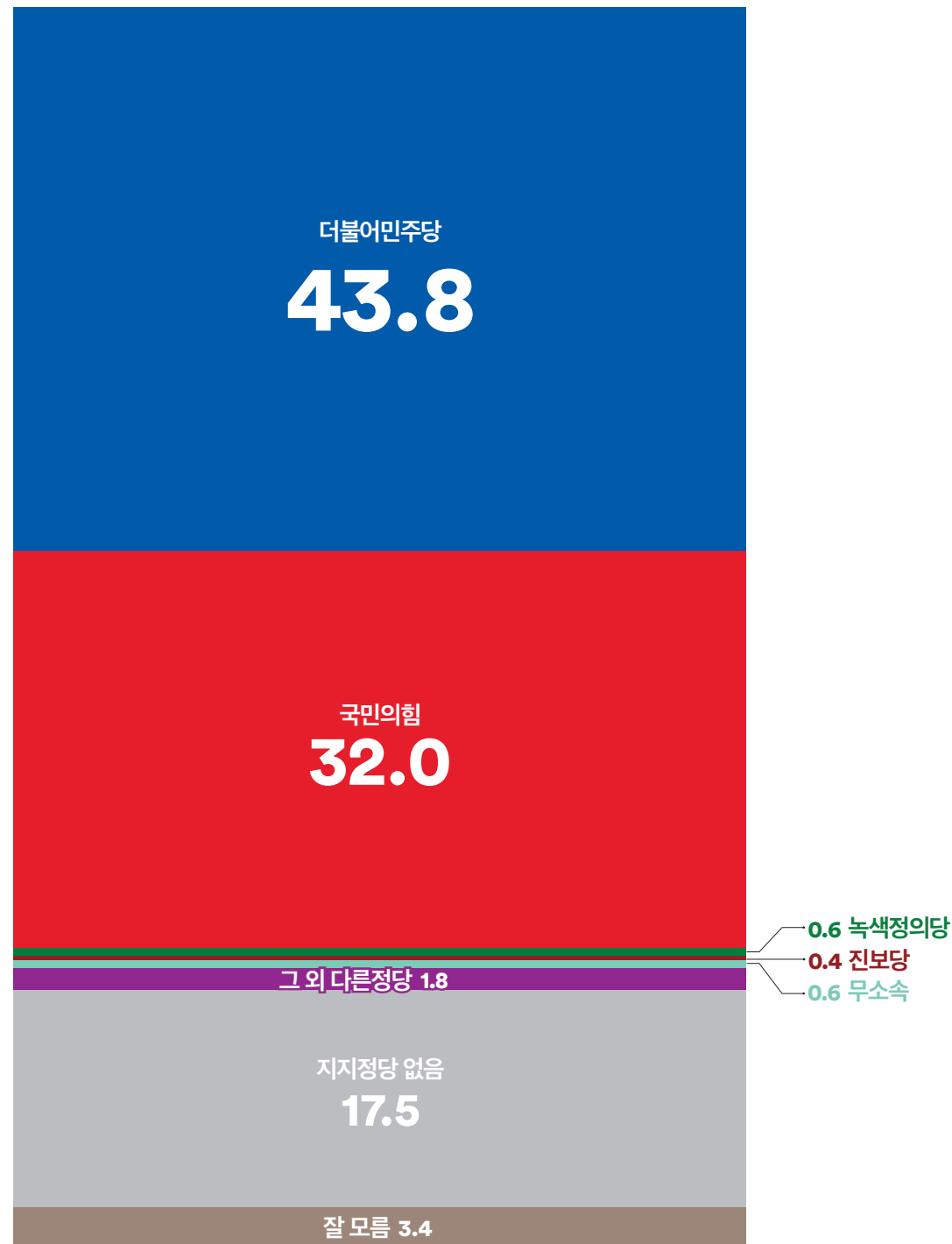


정당지지도

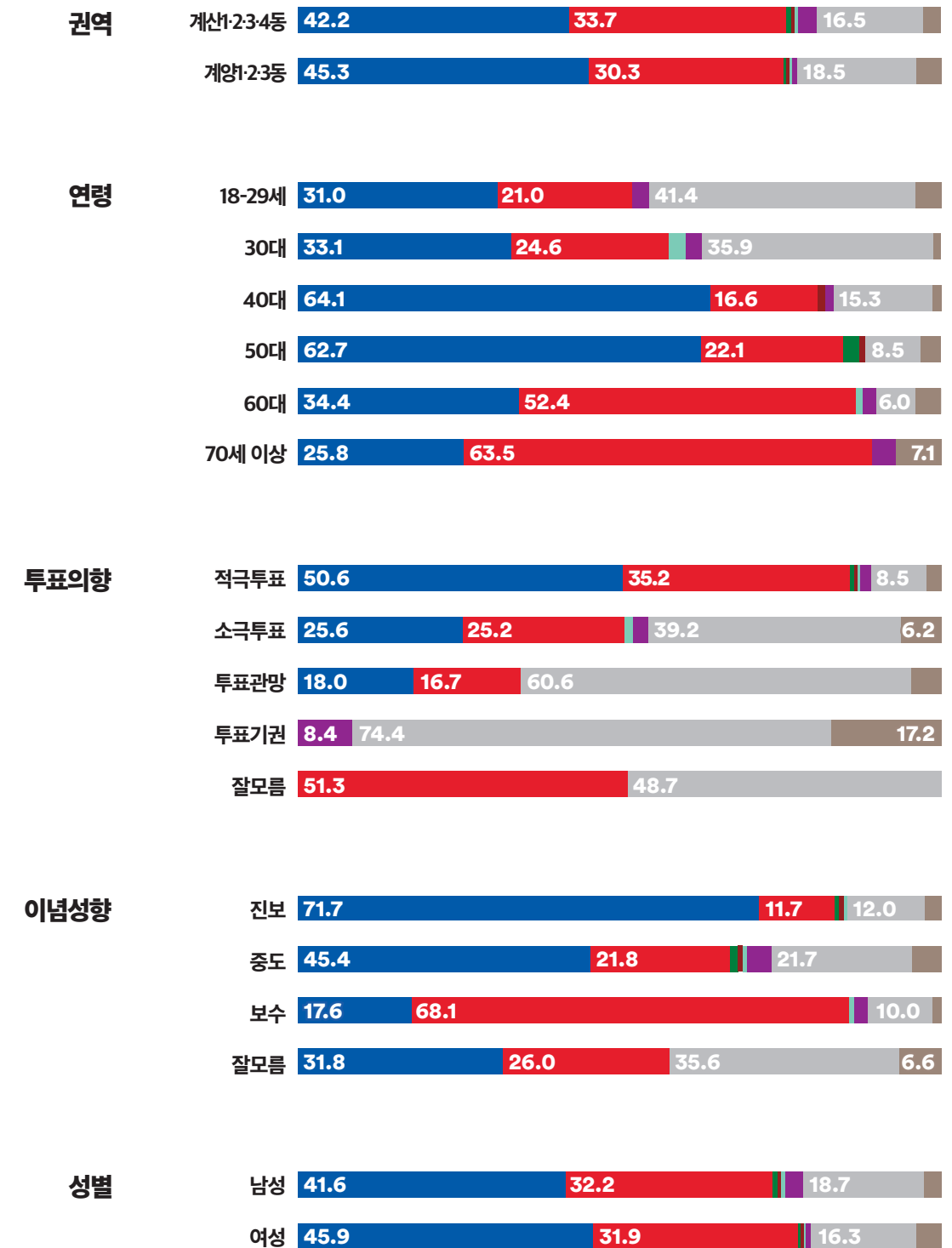


투표할 생각이다 투표할 생각이 없다 모르겠다

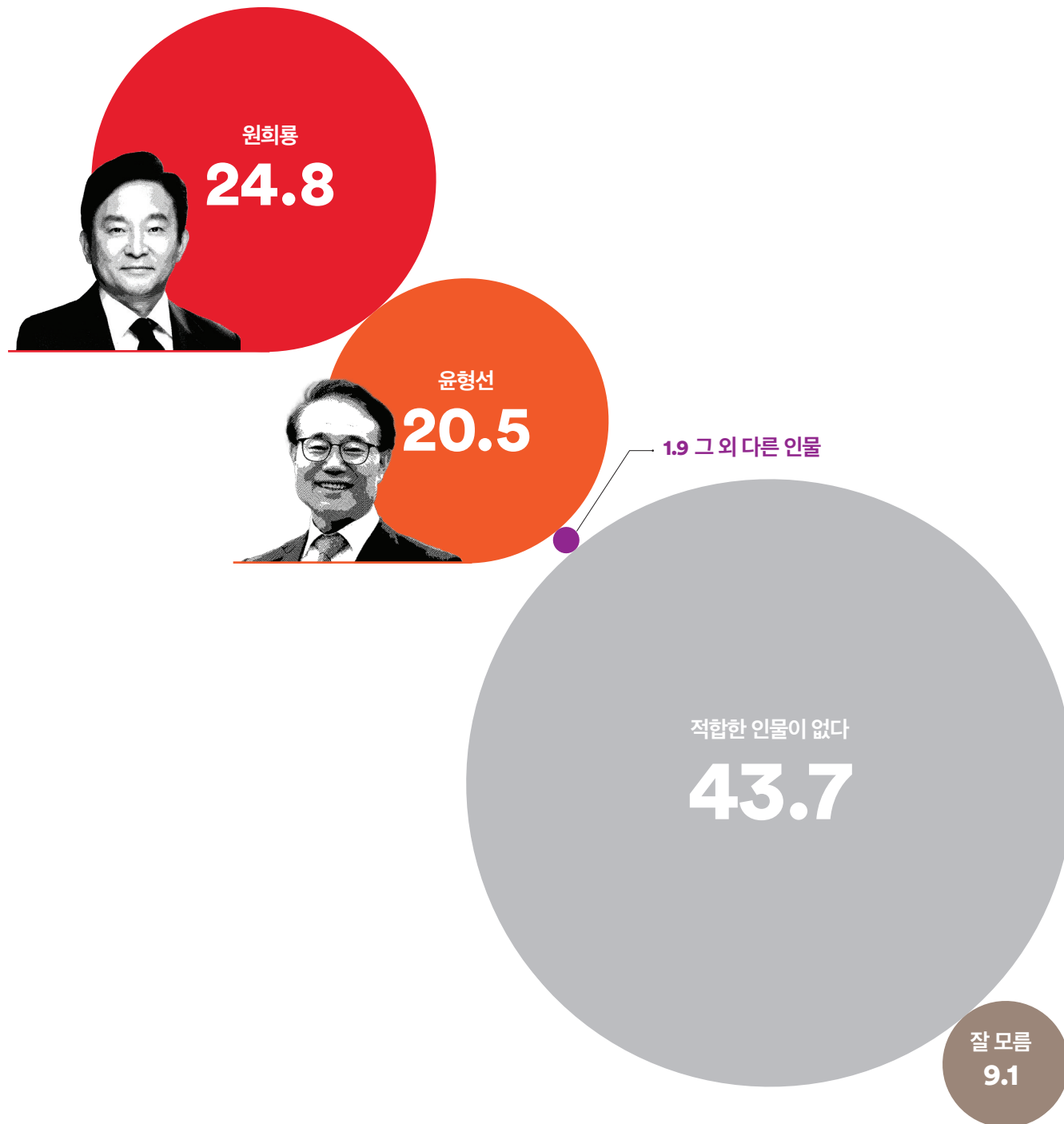
Q. 인천 계양구 을 선거구의 지역구 국회의원으로 어느 정당의 후보가 당선되어야 한다고 생각하십니까?



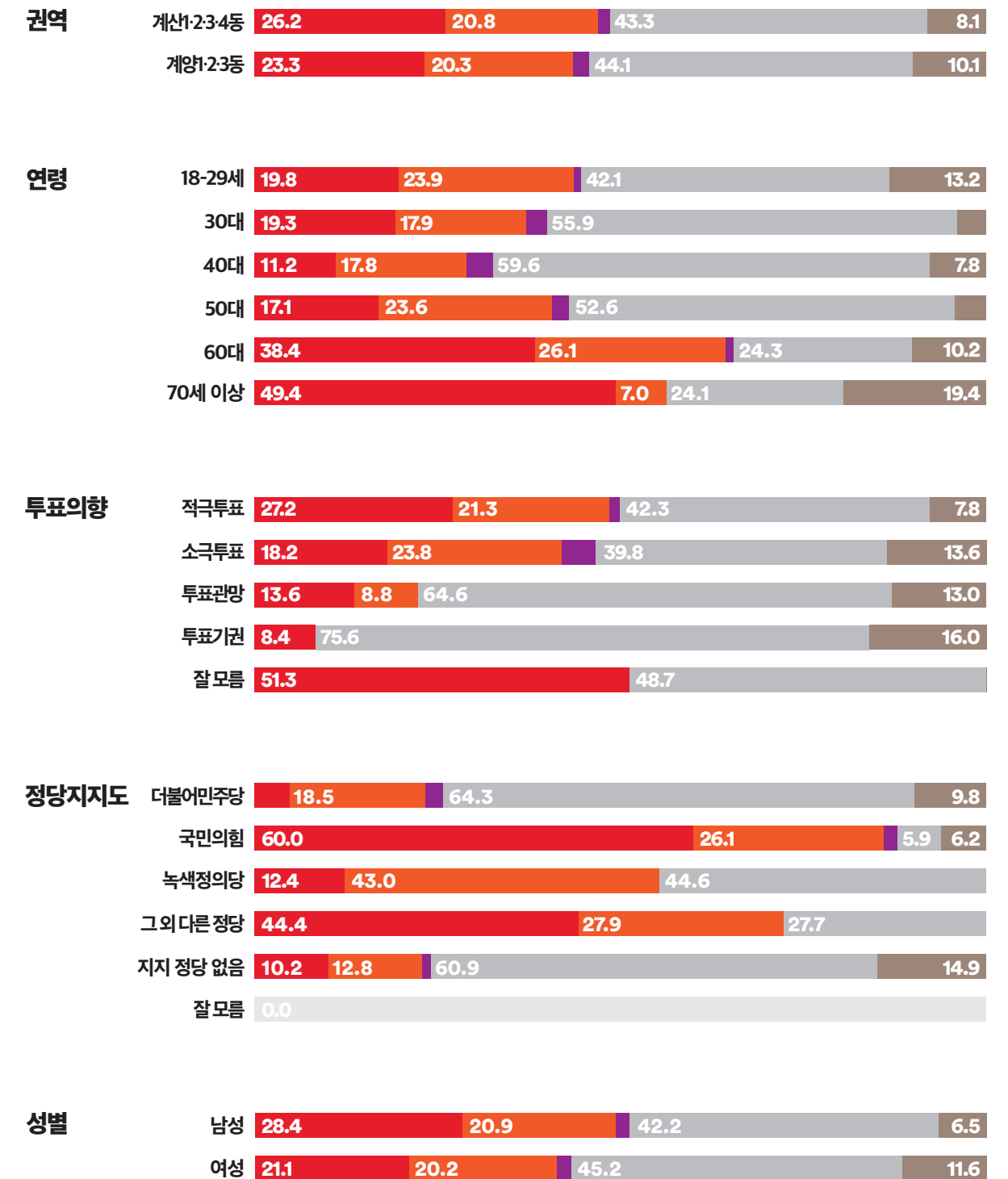
‘더불어민주당’ 후보와 ‘국민의힘’ 후보 간 격차는 11.8%p, ‘더불어민주당’ 후보 우세
50대 이하 응답층에서는 ‘더불어민주당’ 후보, 60대 이상에서는 ‘국민의힘’ 후보가 앞서거나 우세
진보·중도층에서는 ‘더불어민주당’ 후보, 보수층에서는 ‘국민의힘’ 후보 우세 (중도층 양당 후보 간 격차 23.6%p)
적극 투표층에서는 ‘더불어민주당’ 우세 (격차 15.4%p)



Q. 인천 계양구 을 선거구의 국민의힘 차기 총선 후보로 다음 중 누가 더 낫다고 생각하십니까?

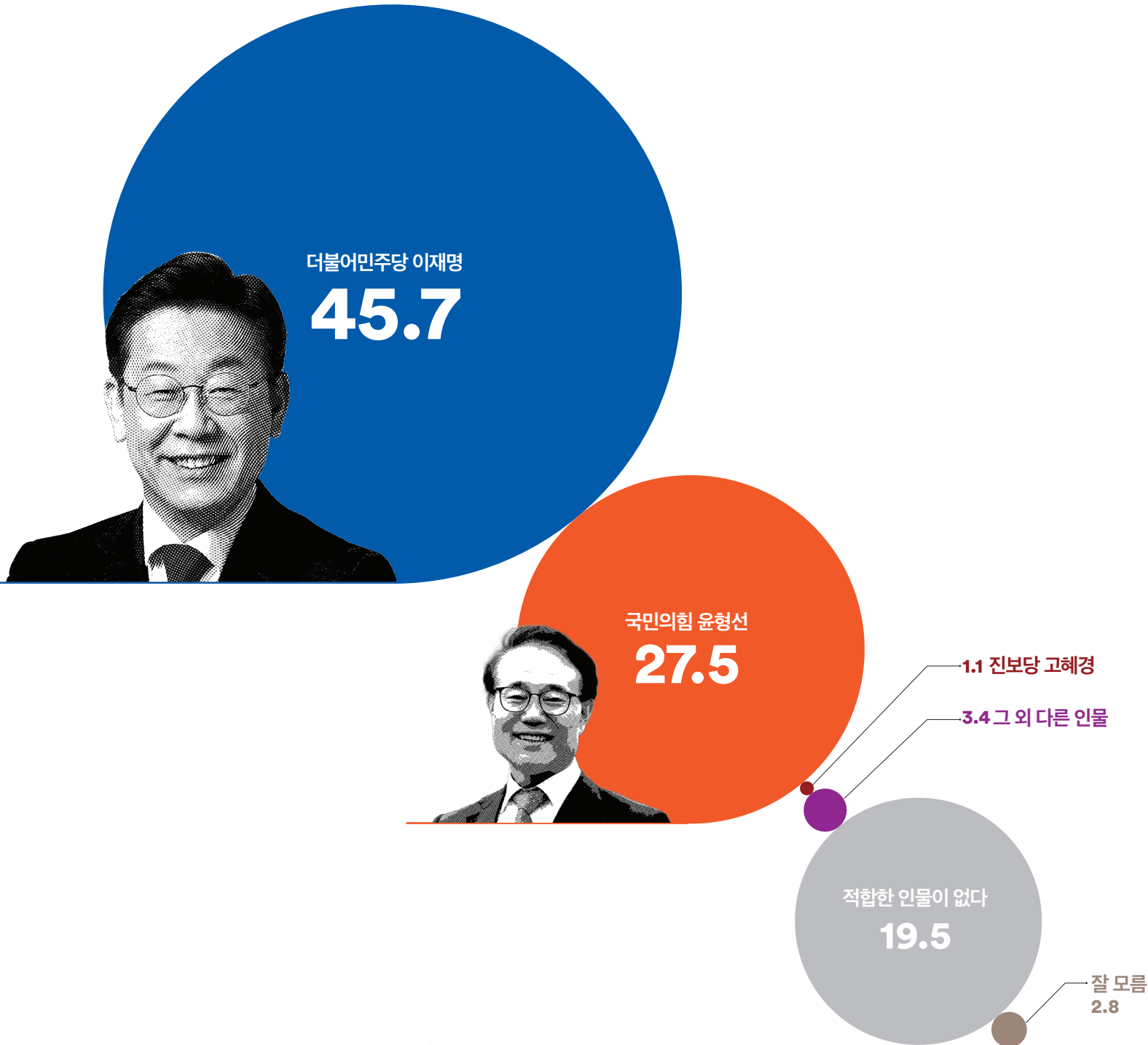


두 후보 중에는 '원희룡 전 장관'이 낫다는 응답이 오차범위 내 앞섬(격차 4.3%p)
더불어민주당 지지층에서는 '원희룡' 4.9% vs '윤형선' 18.5% (격차 13.6%p)
국민의힘 지지층에서는 '원희룡' 60.0% vs '윤형선' 26.1% (격차 33.9%p)
적극 투표층에서는 '원희룡' 27.2% vs '윤형선' 21.3%로 나타남 (격차 5.9%p)

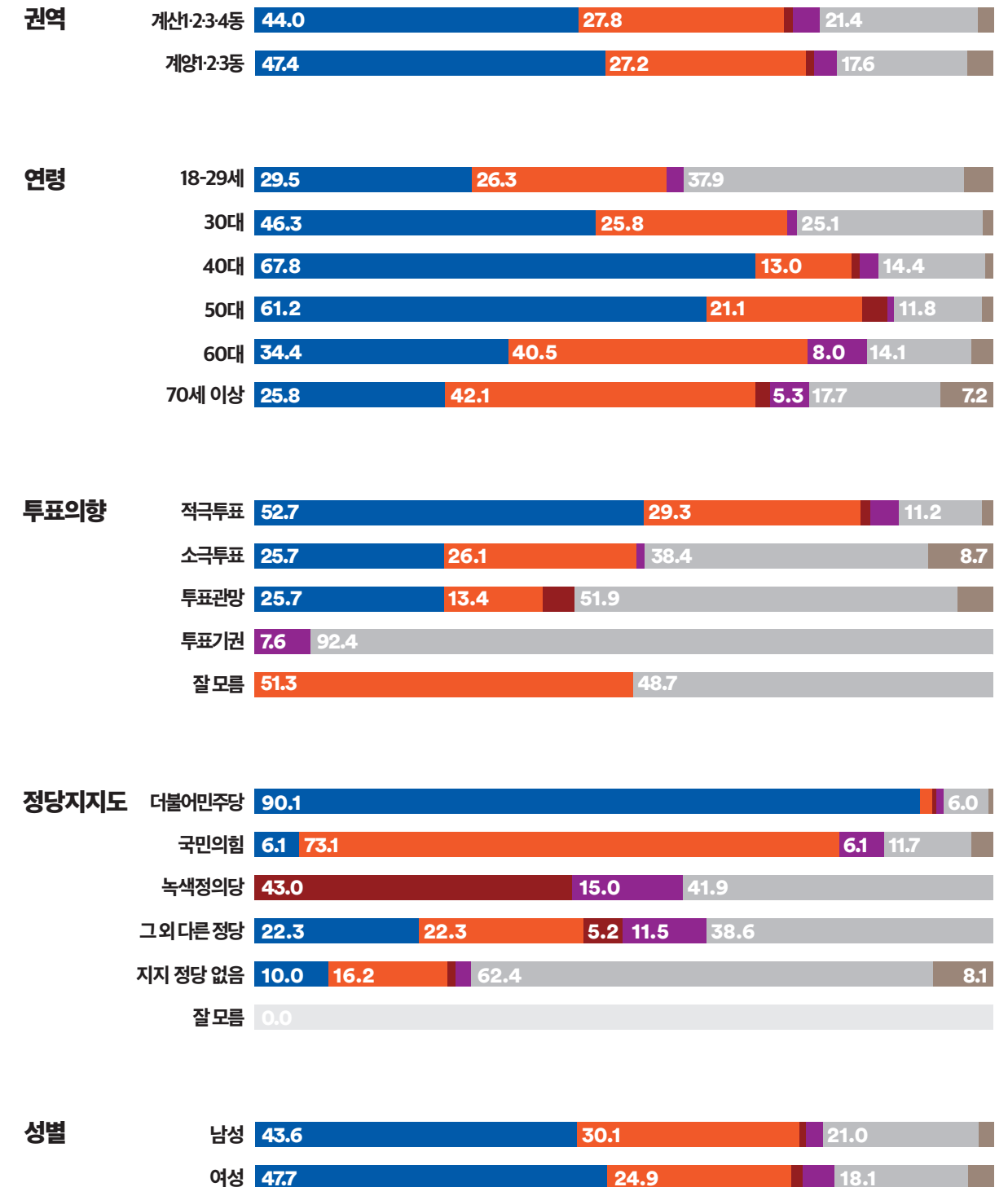


원희룡 윤형선 그 외 다른 인물 적합한 인물이 없다 잘 모름

Q. 만약 다음 인물들이 맞붙는다면, 누구에게 투표하시겠습니까?

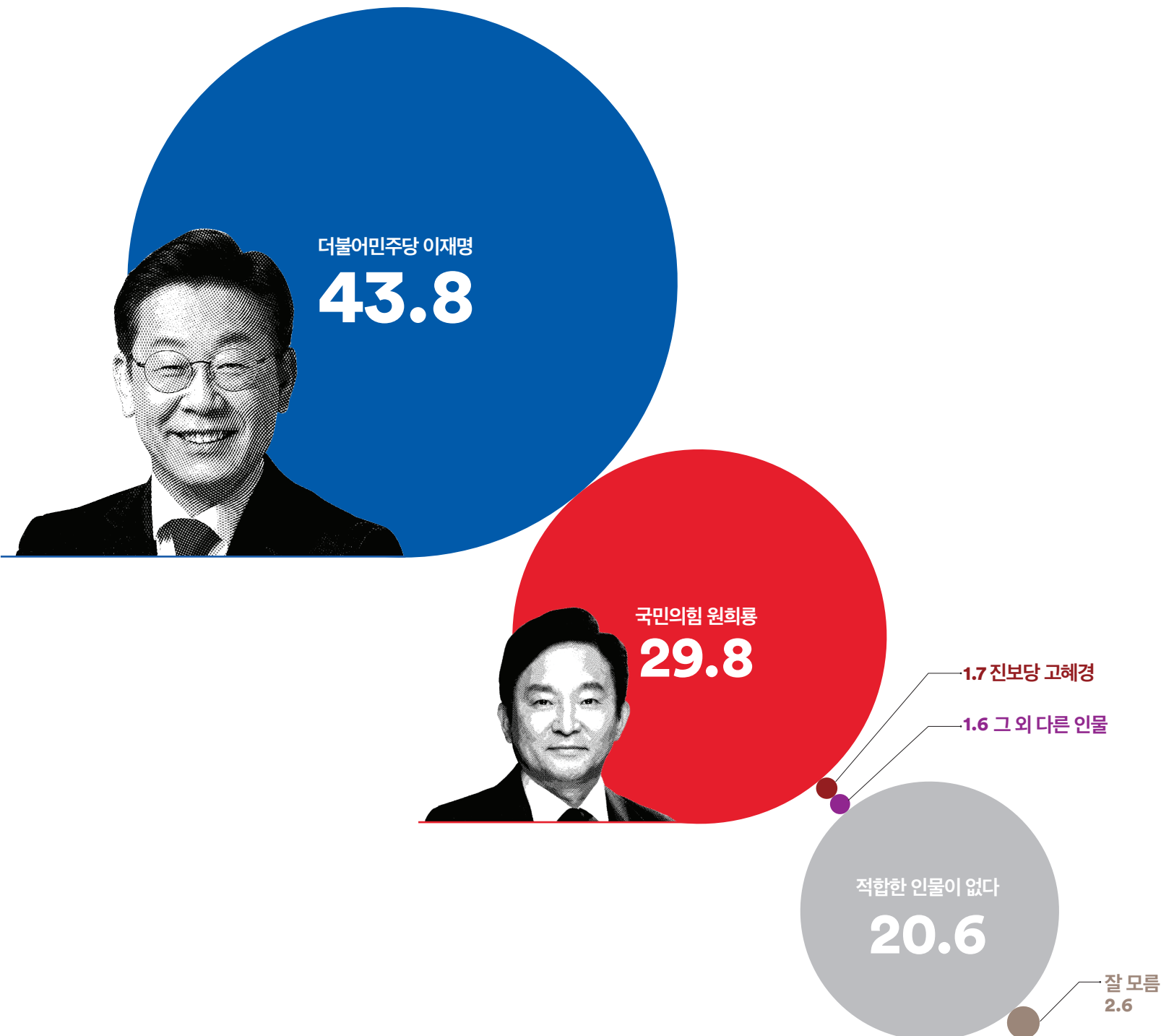


‘더불어민주당 이재명’이 가상대결에서 승리 (격차 18.2%p)
모든 권역, 모든 성별에서 ‘더불어민주당 이재명’이 우세
더불어민주당 지지층에서는 ‘더불어민주당 이재명’ 90.1% vs ‘국민의힘 윤형선’ 1.7% (격차 88.4%p)
국민의힘 지지층에서는 ‘더불어민주당 이재명’ 6.1% vs ‘국민의힘 윤형선’ 73.1% (격차 67.0%p)
적극 투표층에서는 ‘더불어민주당 이재명’ 52.7% vs ‘국민의힘 윤형선’ 29.3% (격차 23.4%p)

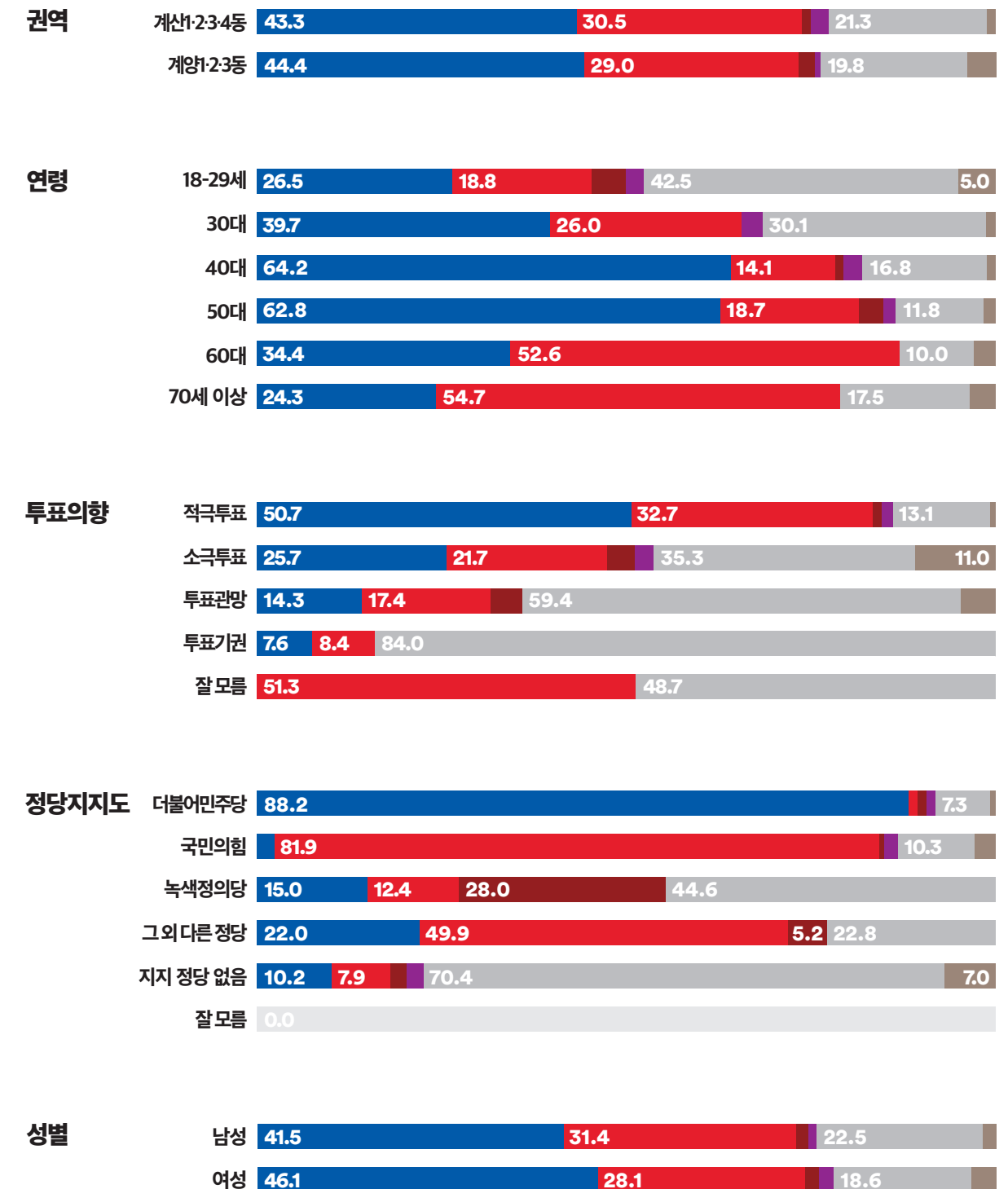


더불어민주당 이재명 국민의힘 윤형선 진보당 고혜경
그 외 다른 인물 적합한 인물이 없다 모르겠다

Q. 만약 다음 인물들이 맞붙는다면, 누구에게 투표하시겠습니까?



‘더불어민주당 이재명’이 가상대결에서 승리 (격차 14.0%p)*
 모든 권역, 모든 성별에서 ‘더불어민주당 이재명’이 앞서거나 우세
 더불어민주당 지지층에서는 ‘더불어민주당 이재명’ 88.2% vs ‘국민의힘 원희룡’ 1.2% (격차 87.0%p)
 국민의힘 지지층에서는 ‘더불어민주당 이재명’ 2.4% vs ‘국민의힘 원희룡’ 81.9% (격차 79.5%p)
 적극 투표층에서는 ‘더불어민주당 이재명’ 50.7% vs ‘국민의힘 원희룡’ 32.7% (격차 18.0%p)



* 2023년 12월 6~7일 조사에서는 이재명 48.7%, 원희룡 31.9% (격차 16.8%p)

■ 더불어민주당 이재명 ■ 국민의힘 원희룡 ■ 진보당 고혜경
 ■ 그 외 다른 인물 ■ 적합한 인물이 없다 ■ 모르겠다

WWW.
FLOWERRESEARCH.
COM

여론조사꽃
서울 마포구 을
인천 연수구 을
인천 계양구 을
총선 특집조사
보고서

DR_202402_01

여론조사 

대한민국 마음의 지도를 그린다