

# 여론조사꽃

## 서울<sup>강북구 을</sup> / 서울<sup>양천구 갑</sup> 대전<sup>중구</sup> / 충북<sup>청주시 상당구</sup> 총선 특집조사 보고서

CATI

조사기간: 2024년 2월 5일 ~ 2월 8일

서울  
강북구  
을

# 여론조사꽃

## 서울 강북구 을

### 총선 특집조사

### 보고서

CATI

이념성향별 응답자 비율



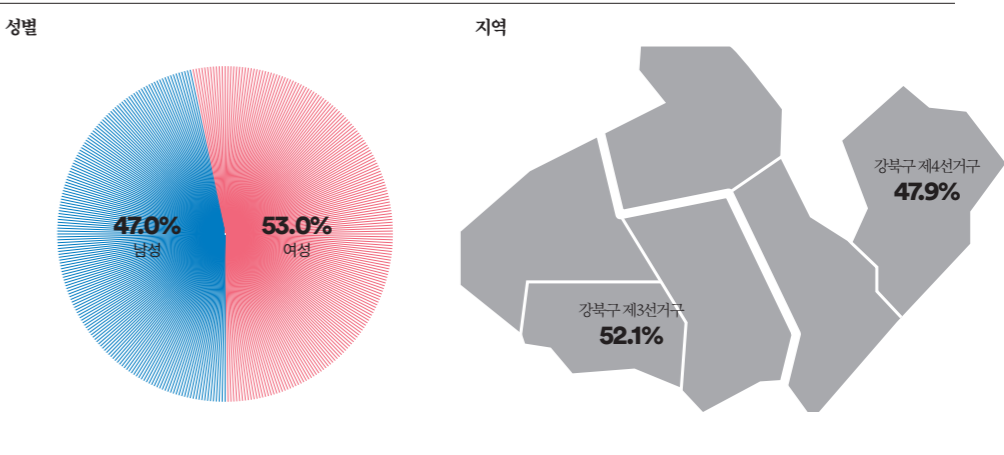
#### CATI 조사개요

모 집 단	서울특별시 강북구 을 선거구 거주 만18세 이상 남녀
표본크기	511명
표본오차	±4.3%포인트(95% 신뢰수준)
표집방법	성별, 연령대별, 권역별 비례할당 후 무작위추출
조사방법	통신3사(전체 14,955개 / SKT: 7,500, KT: 4,459, LGU+: 2,996)제공 무선가상번호 활용 CATI 전화면접조사
가중방법	행정안전부 2024년 1월 31일 기준 성별, 연령대별, 권역별 인구 기준 가중치 산출(셀가중)
응답률	13.5% [총 통화시도 3,778명]
조사기간	2024년 2월 5일 ~ 2월 6일(2일간)
조사기관	(주)여론조사꽃

본 조사 결과의 저작권은 ©여론조사꽃에 있습니다. 무단 복제, 배포, 수정은 불가하며, 보도, 연구, 교육 등  
정당한 범위 안에서 공익적 목적을 위해 ©여론조사꽃의 자료를 인용할 경우 출처에 대한 명기와 함께  
선거여론조사기준 제18조제3항에 따라 '조사의뢰자', '선거여론조사기관', '조사일자', '조사방법',  
'그 밖의 사항은 중앙선거여론조사심의위원회 홈페이지 참조'를 반드시 준수하여 인용해 주시기 바랍니다.

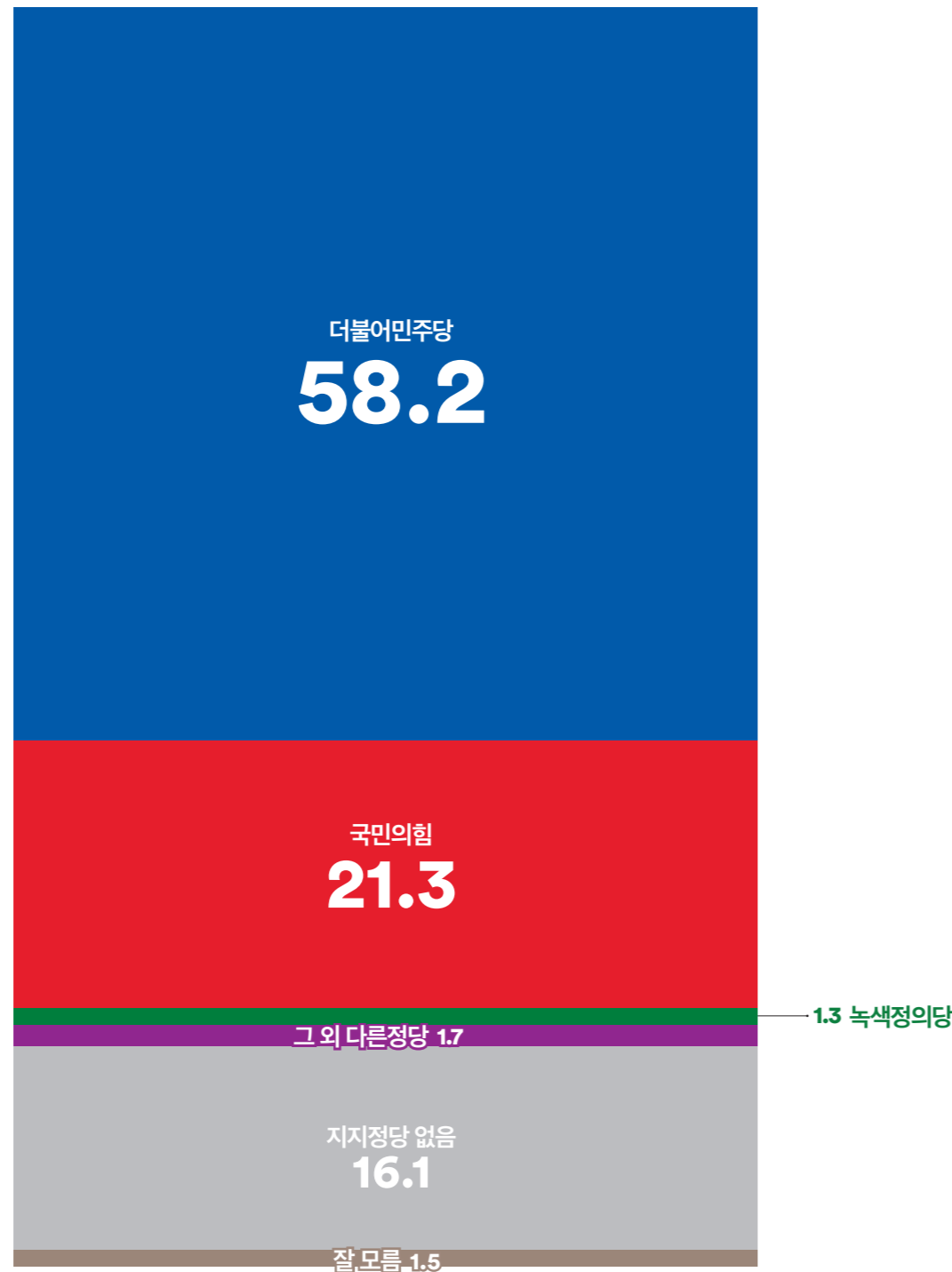
응답자 특성			조사완료 사례수(A)		가중값 적용 기준(B)		가중값배율 (B/A)
			사례수(명)	비율(%)	사례수(명)	비율(%)	
	전체		511	100.0%	511	100.0%	1.00
	성별	남성	240	47.0	246	48.1	1.03
		여성	271	53.0	265	51.9	0.98
	연령	18-29세	77	15.1	81	15.9	1.05
		30대	66	12.9	67	13.1	1.02
		40대	81	15.9	82	16.0	1.01
		50대	103	20.2	102	20.0	0.99
60대		94	18.4	91	17.8	0.97	
70세 이상		90	17.6	88	17.2	0.98	
권역	강북구 제3선거구	266	52.1	273	53.4	1.03	
	강북구 제4선거구	245	47.9	238	46.6	0.97	

- 본 조사결과는 표본조사이므로 결맞값 해석 시, 표본오차를 반드시 고려해야 하며, 통계보정을 위해 행정안전부 주민등록인구통계를 기반으로 성·연령대·지역(권역)별 사후 가중함.
- 사례수가 30명 미만일 경우, 이상치(outlier: 변수의 분포에서 비정상적으로 분포를 벗어난 값)의 영향을 크게 받을 수 있으므로 결과 해석에 유의해야 함.
- 결과값은 소수점 둘째 자리에서 반올림하여 첫째 자리까지 표기하였으며, 결과에 대한 단순 합산 시 반올림 오차(round-off error)가 발생하여 99.9% 또는 100.1%로 나타날 수 있음.
- 정당지지도와 국정운영 평가는 제질문을 포함한 결과임.

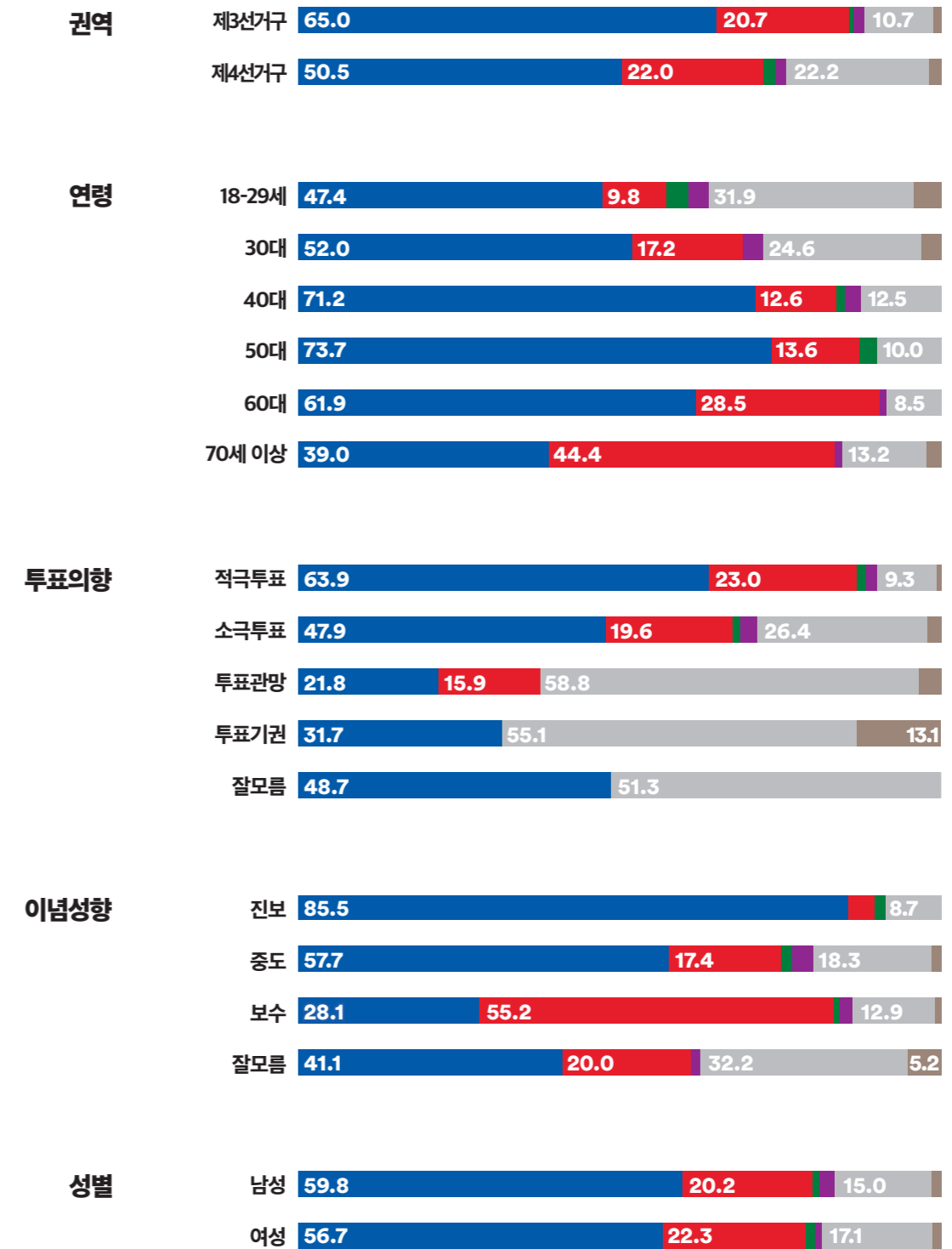


WWW.  
FLOWERRESEARCH.  
COM

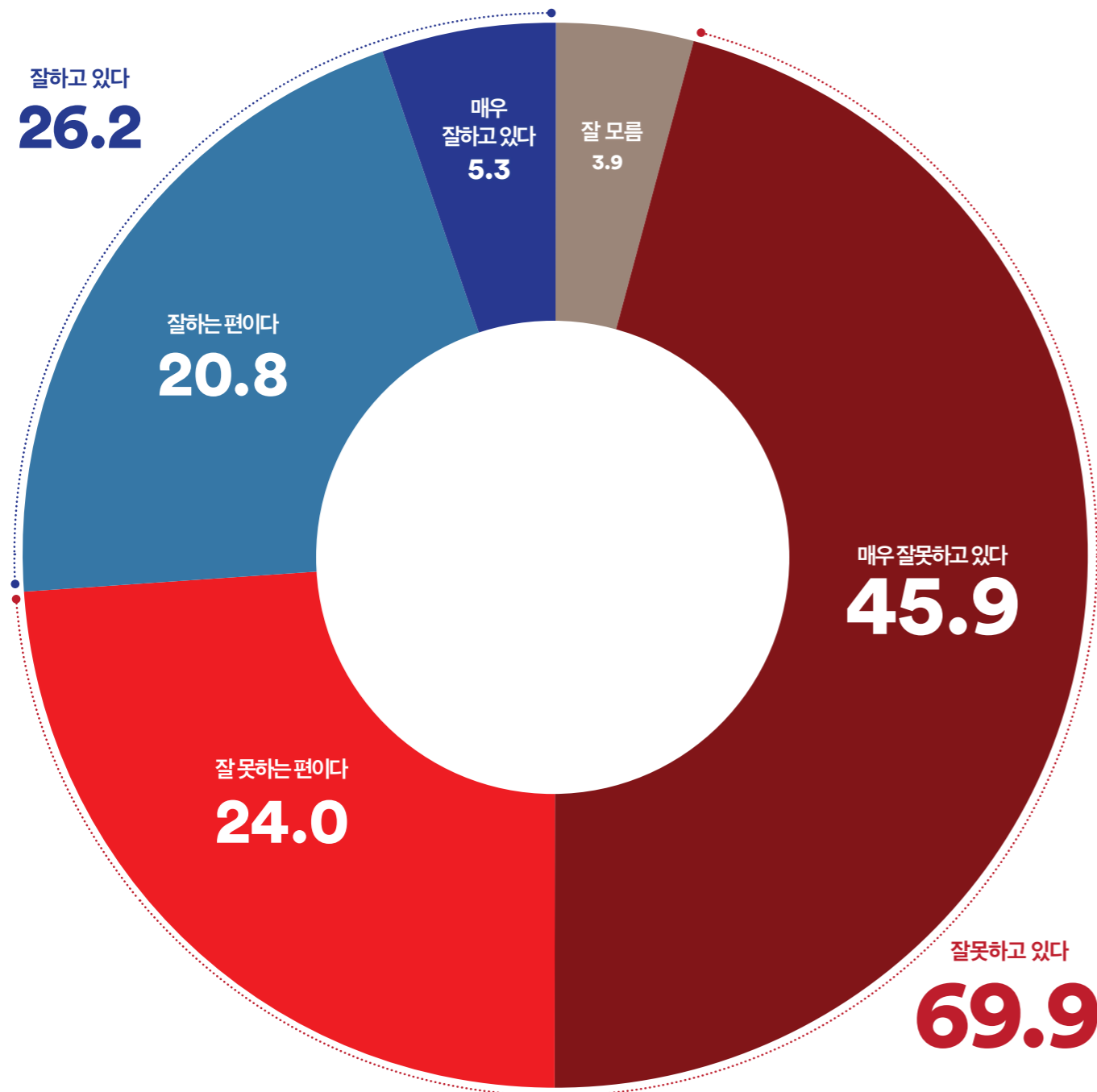
Q. 평소 지지하거나 조금이라도 더 호감이 가는 정당은 다음 중 어디입니까?



‘더불어민주당’ 58.2%, ‘국민의힘’ 21.3%, 격차 36.9%p로, ‘더불어민주당’이 우세  
모든 권역에서 ‘더불어민주당’ 우세  
남녀모두, 60대 이하 응답층에서는 ‘더불어민주당’ 우세, 70세 이상 응답층에서는 ‘국민의힘’ 앞섬  
적극 투표층에서는 ‘더불어민주당’ 우세 (격차 40.9%p)

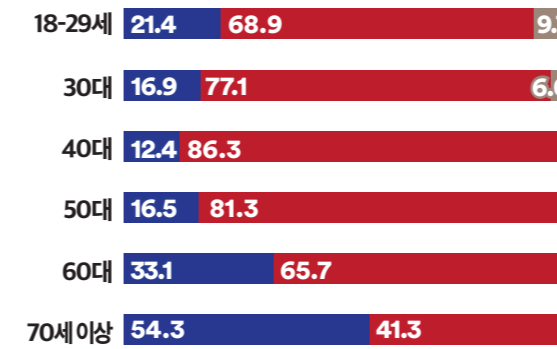


Q. 윤석열 대통령의 국정 운영에 대해 어떻게 평가하십니까?

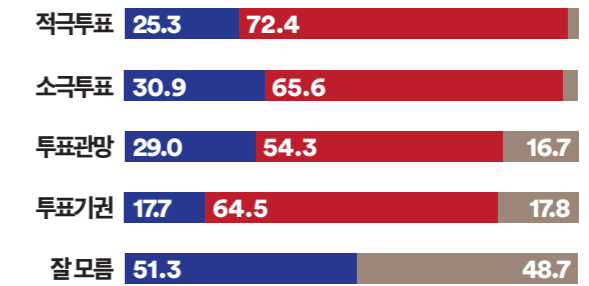


서울 강북구 을선거구의 모든 권역, 모든 성별에서 '부정' 평가 우세  
진보·중도층은 '부정' 평가 우세, 보수층은 '긍정' 평가 앞섬 (중도층 격차 46.7%p)  
적극 투표층에서도 '부정' 평가 우세 (격차 47.1%p)

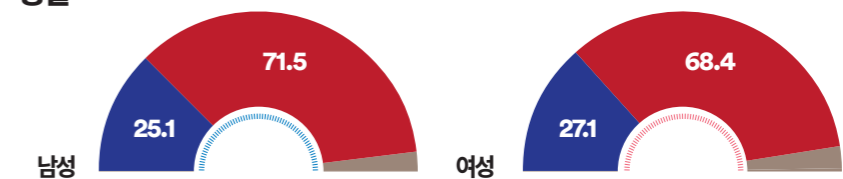
#### 연령



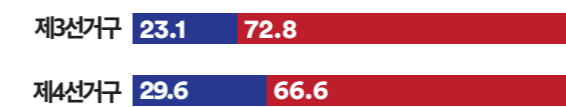
#### 투표의향



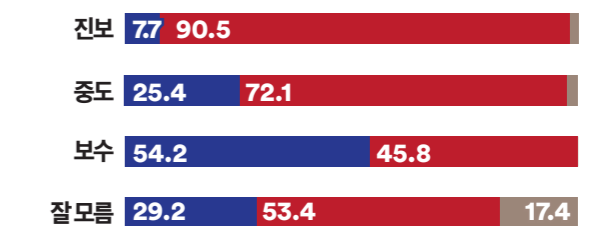
#### 성별



#### 권역



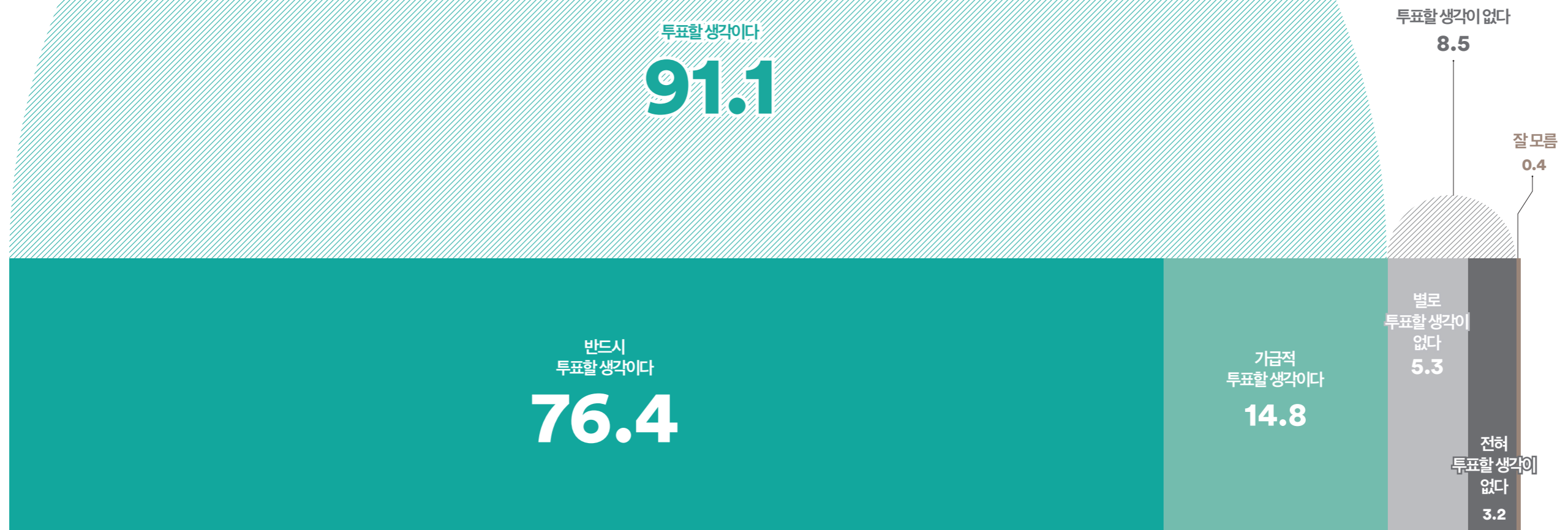
#### 이념성향




잘하고 있다 잘못하고 있다 모르겠다



Q. 오는 4월에 치러질 제22대 국회의원 선거에 투표하실 생각이십니까?



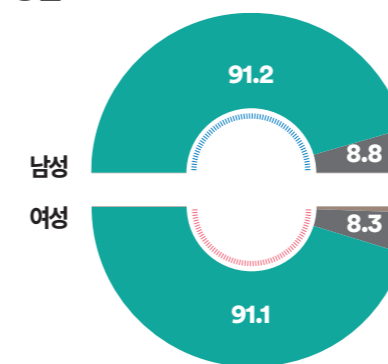
연령



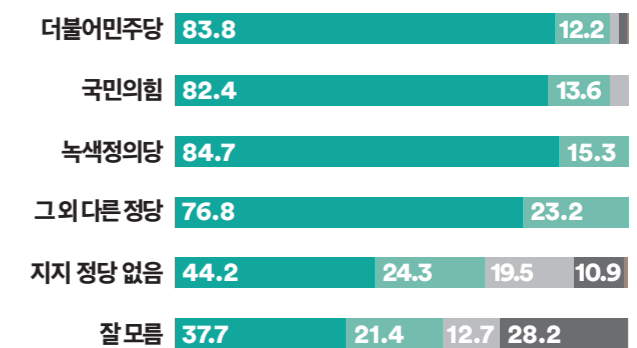
권역



성별

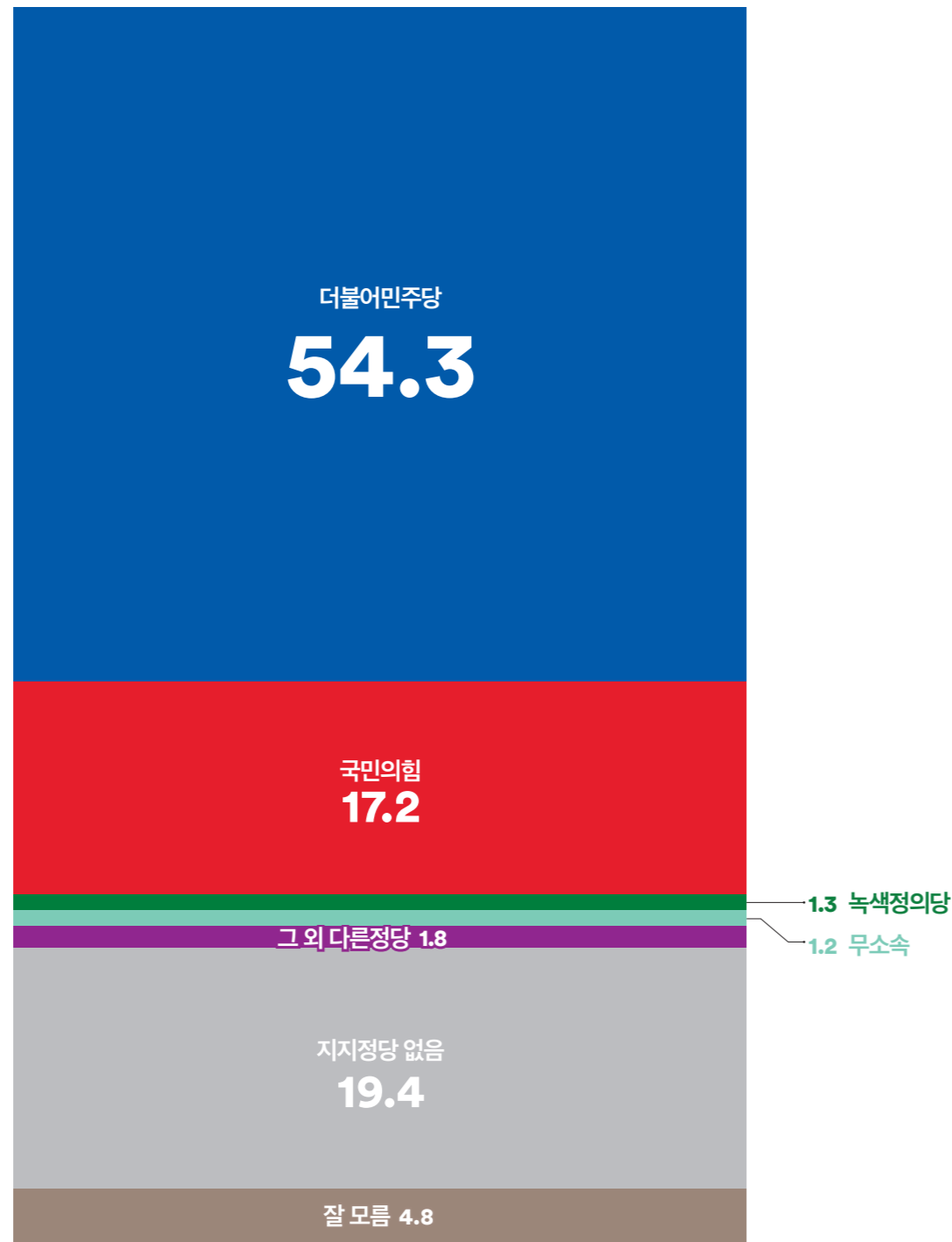


정당지지도

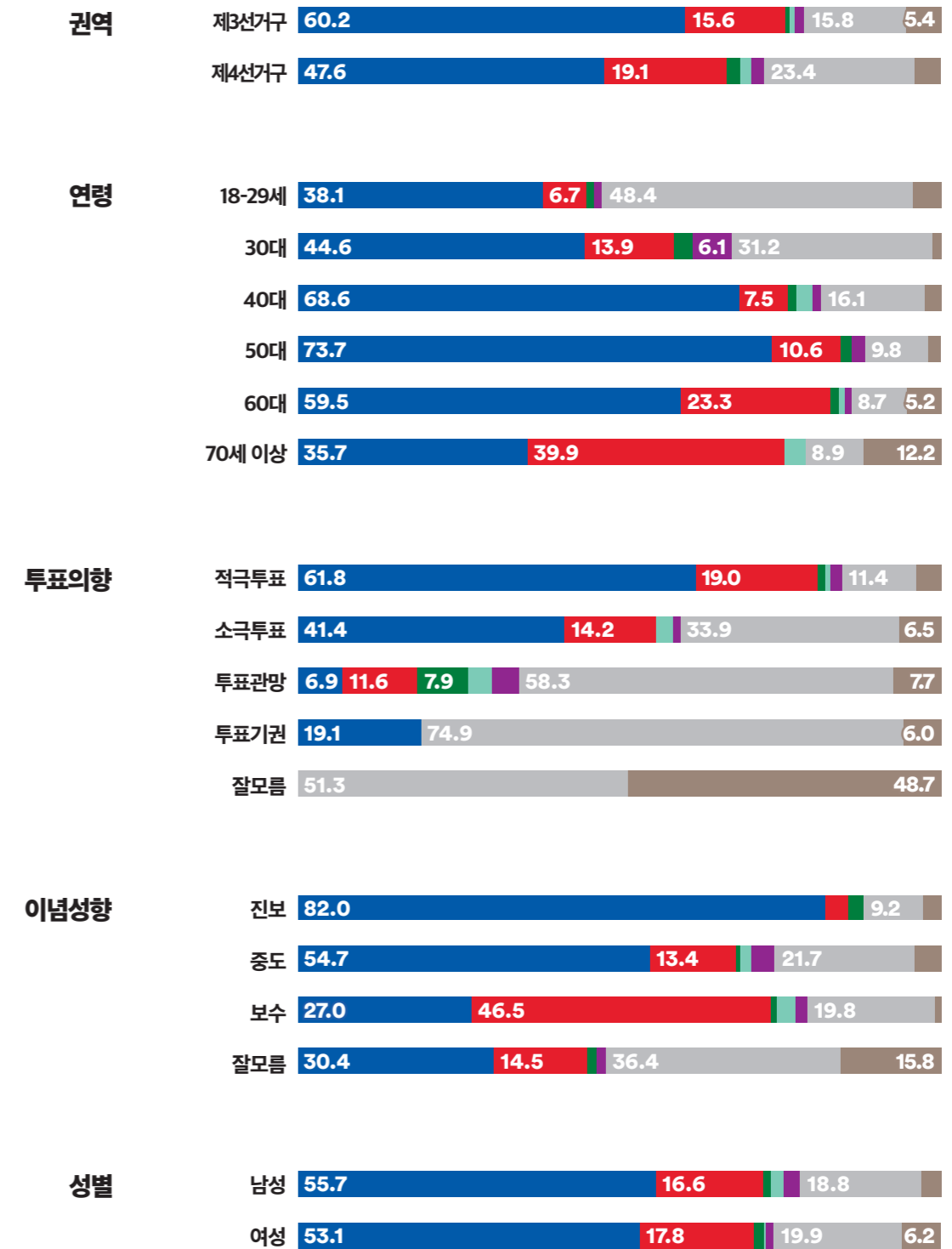


투표할 생각이다 투표할 생각이 없다 모르겠다

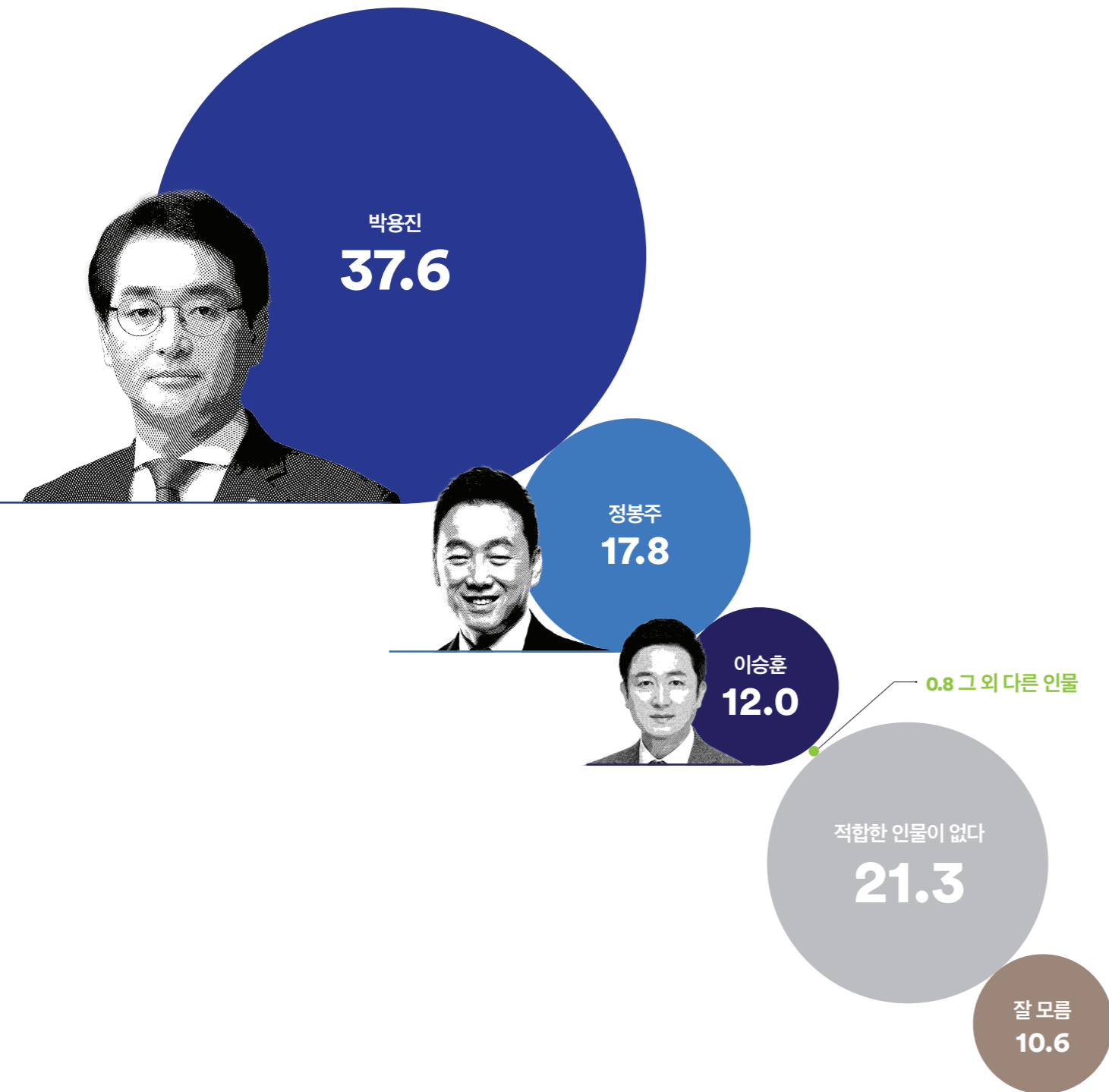
Q. 서울 강북구 을 선거구의 지역구 국회의원으로 어느 정당의 후보가 당선되어야 한다고 생각하십니까?



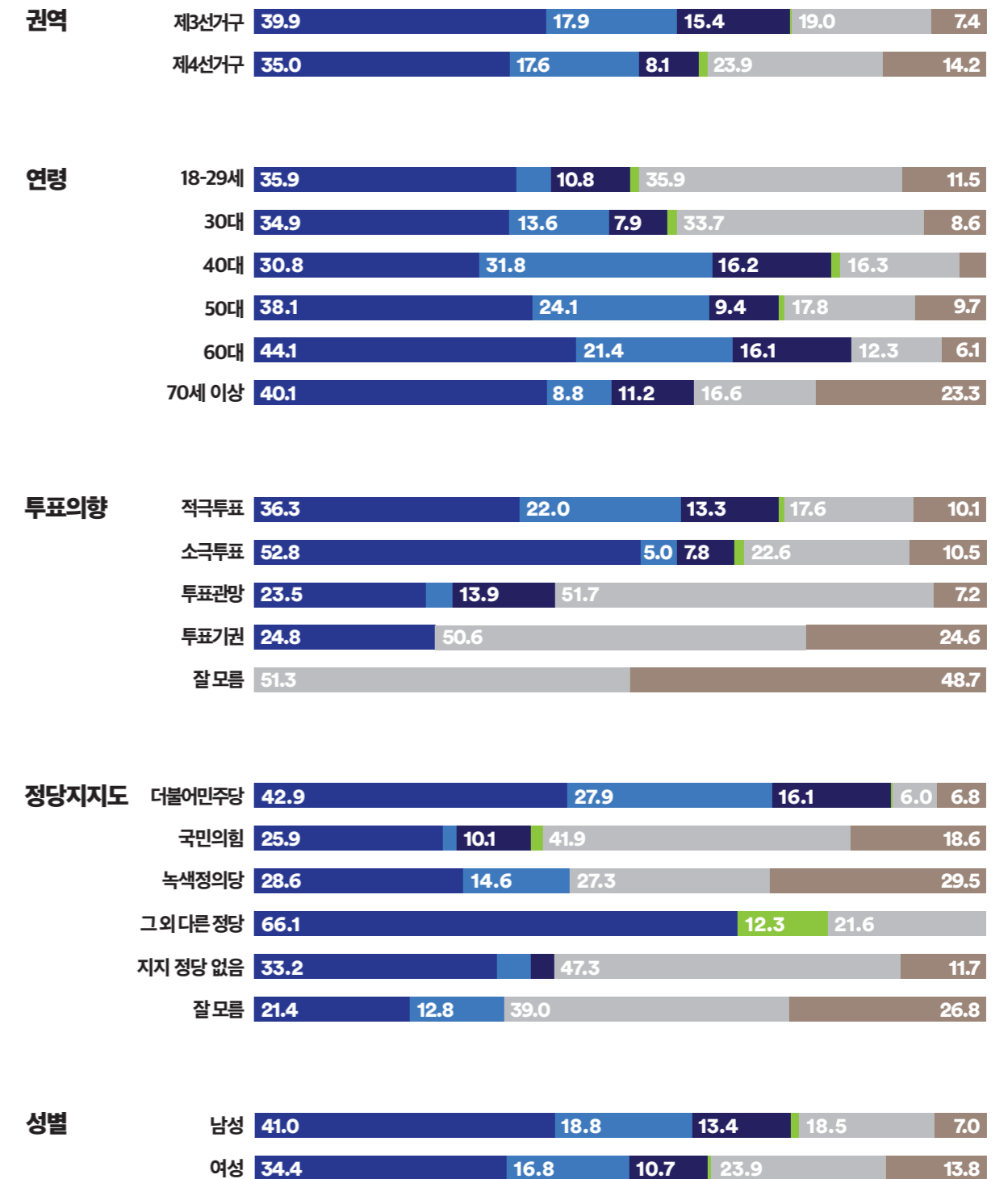
‘더불어민주당’ 후보와 ‘국민의힘’ 후보 간 격차는 37.1%p, ‘더불어민주당’ 후보 우세  
60대 이하 응답층에서는 ‘더불어민주당’ 후보 우세, 70세 이상에서는 ‘국민의힘’ 후보 앞섬  
진보·중도층에서는 ‘더불어민주당’ 후보, 보수층에서는 ‘국민의힘’ 후보 우세 (중도층 양당 격차 41.3%p)  
적극 투표층에서는 ‘더불어민주당’ 우세 (격차 42.8%p)



Q. 서울 강북구 을 선거구의 더불어민주당 차기 총선 후보로 다음 중 누가 더 낫다고 생각하십니까?

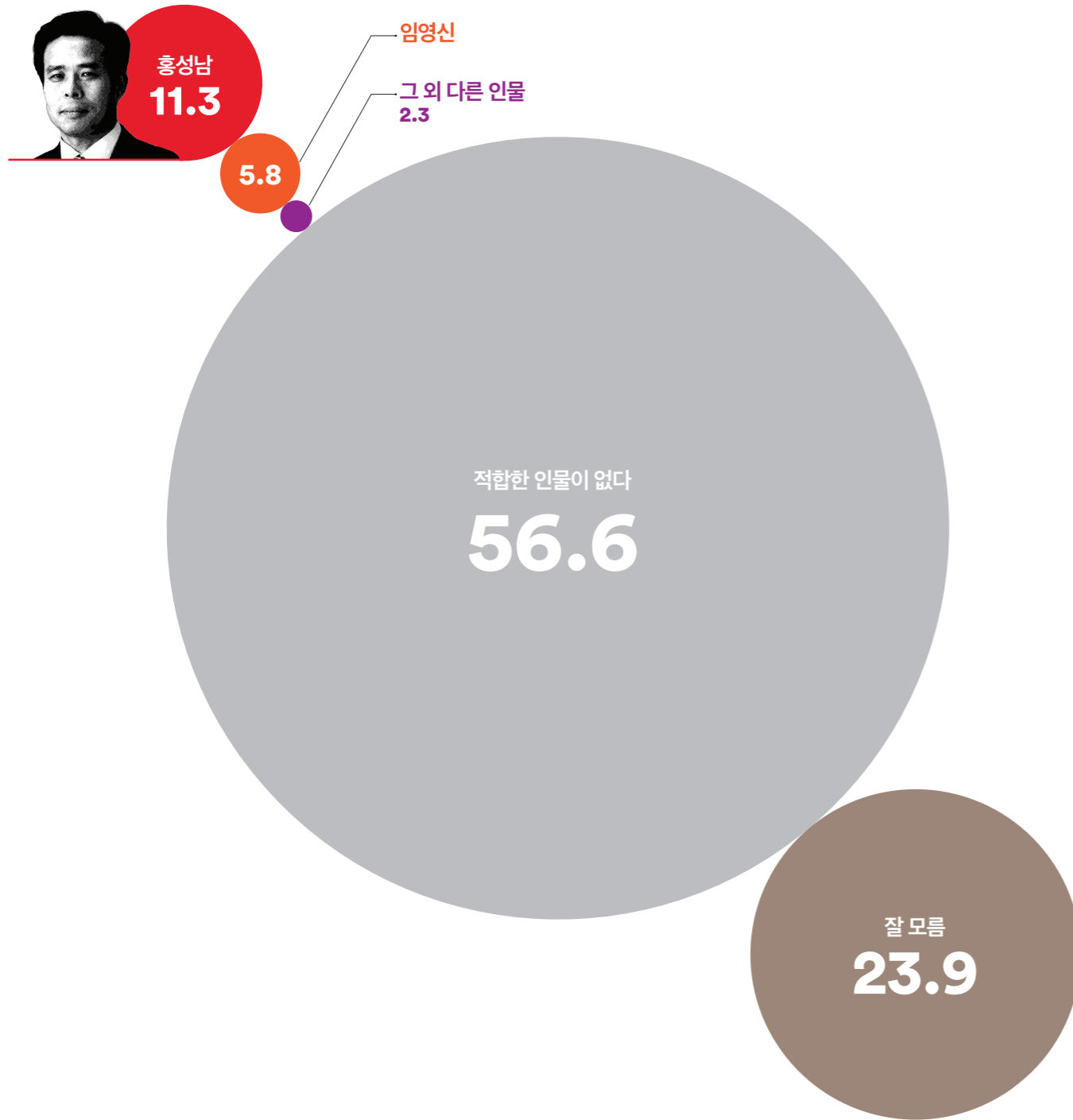


40대에서는 '박용진'·'정봉주' 박빙, 그 외 연령대에서는 '박용진'이 앞서거나 우세  
더불어민주당 지지층에서는 '박용진' 42.9%, '정봉주' 27.9%, '이승훈' 16.1% 순  
국민의힘 지지층에서는 '박용진' 25.9%, '이승훈' 10.1%, '정봉주' 1.8% 순  
적극 투표층에서는 '박용진' 36.3%, '정봉주' 22.0%, '이승훈' 13.3% 순

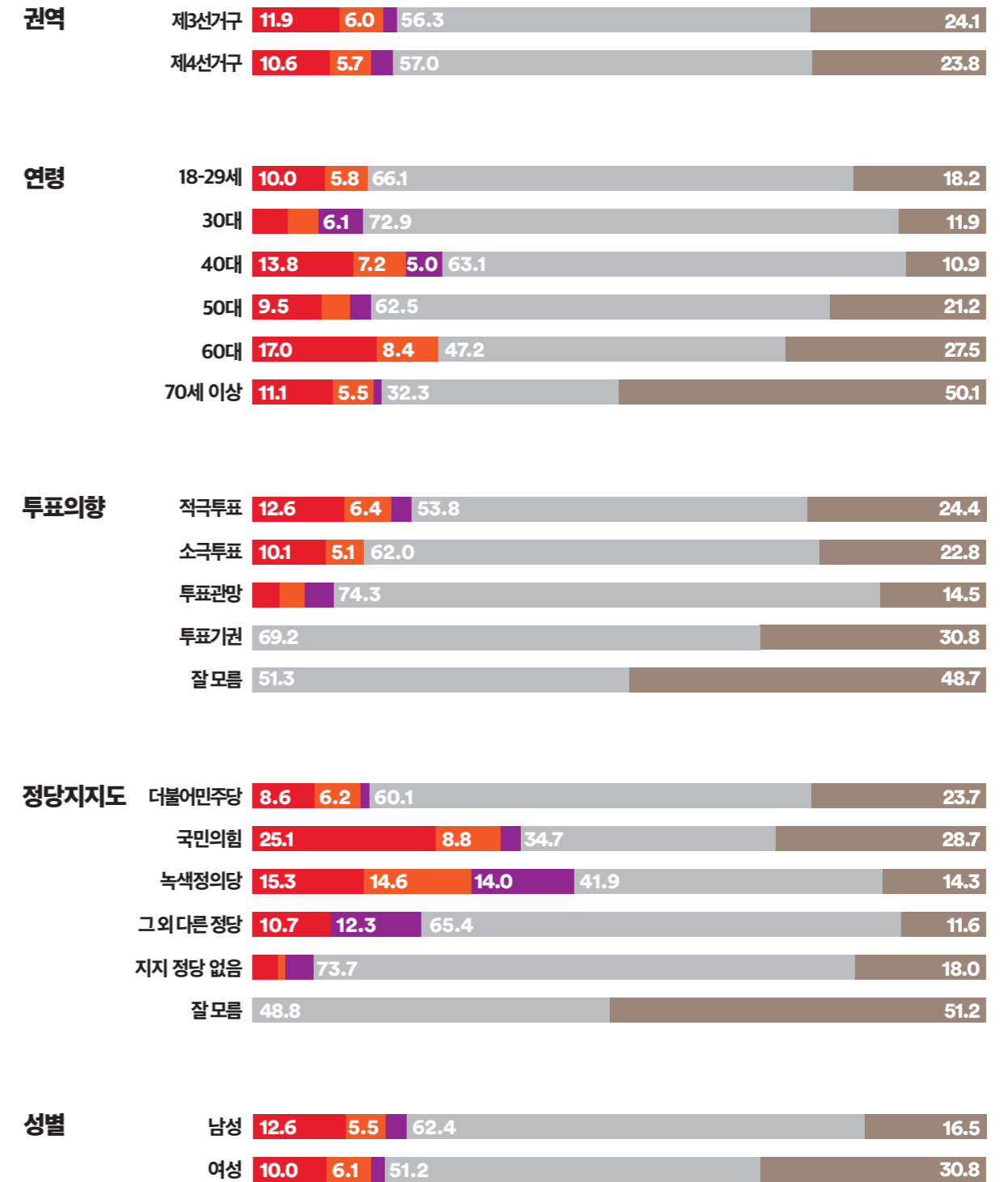


박용진 정봉주 이승훈  
그 외 다른 인물 적합한 인물이 없다 모르겠다

Q. 서울 강북구 을 선거구의 국민의힘 차기 총선 후보로 다음 중 누가 더 낫다고 생각하십니까?

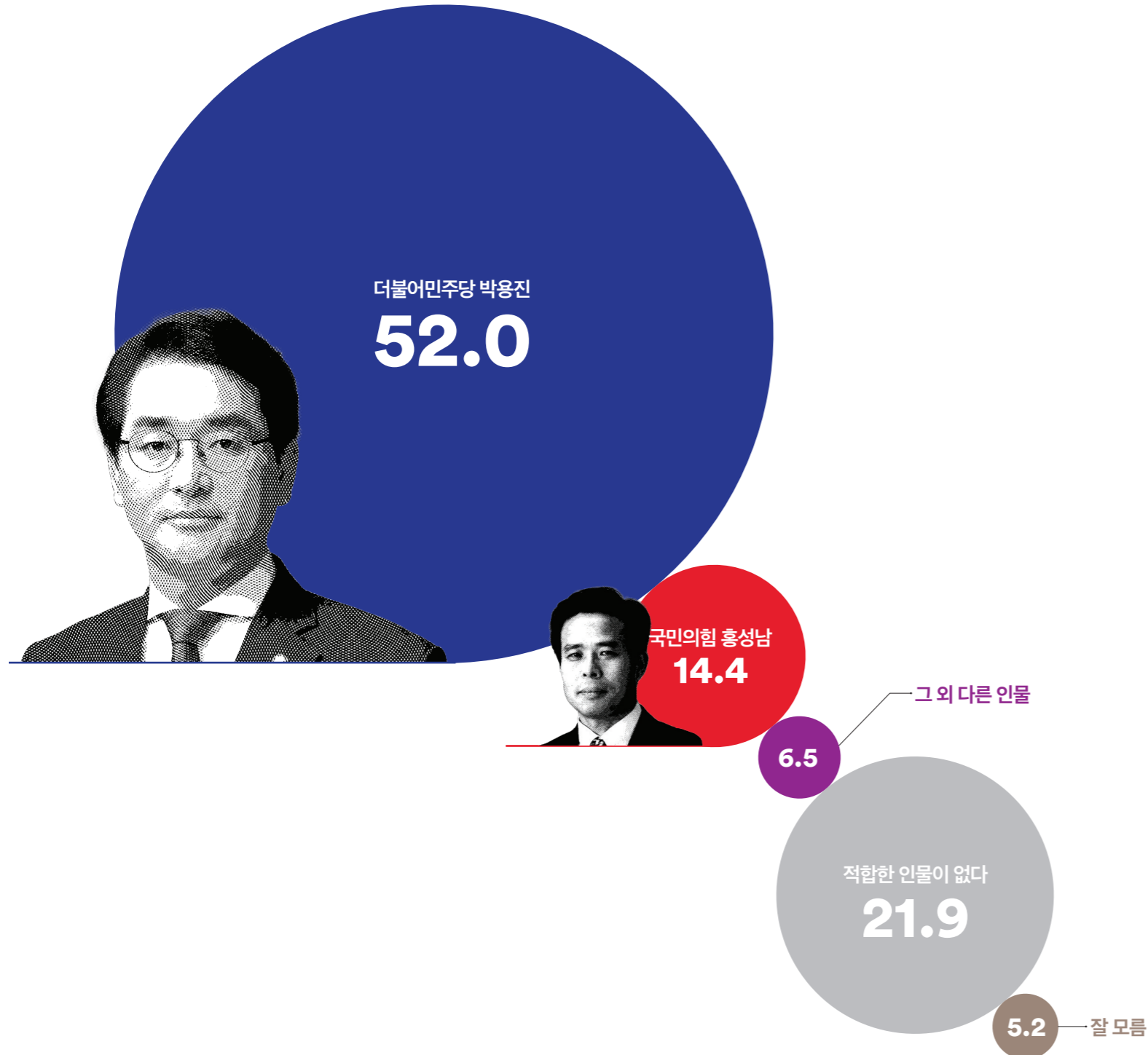


두 후보 중에는 '홍성남 부위원장'이 낫다는 응답이 오차범위 내 앞섬 (격차 5.5%p)  
더불어민주당 지지층에서는 '홍성남' 8.6% vs '임영신' 6.2% (격차 2.4%p)  
국민의힘 지지층에서는 '홍성남' 25.1% vs '임영신' 8.8% (격차 16.3%p)  
적극 투표층에서는 '홍성남' 12.6% vs '임영신' 6.4% (격차 6.2%p)

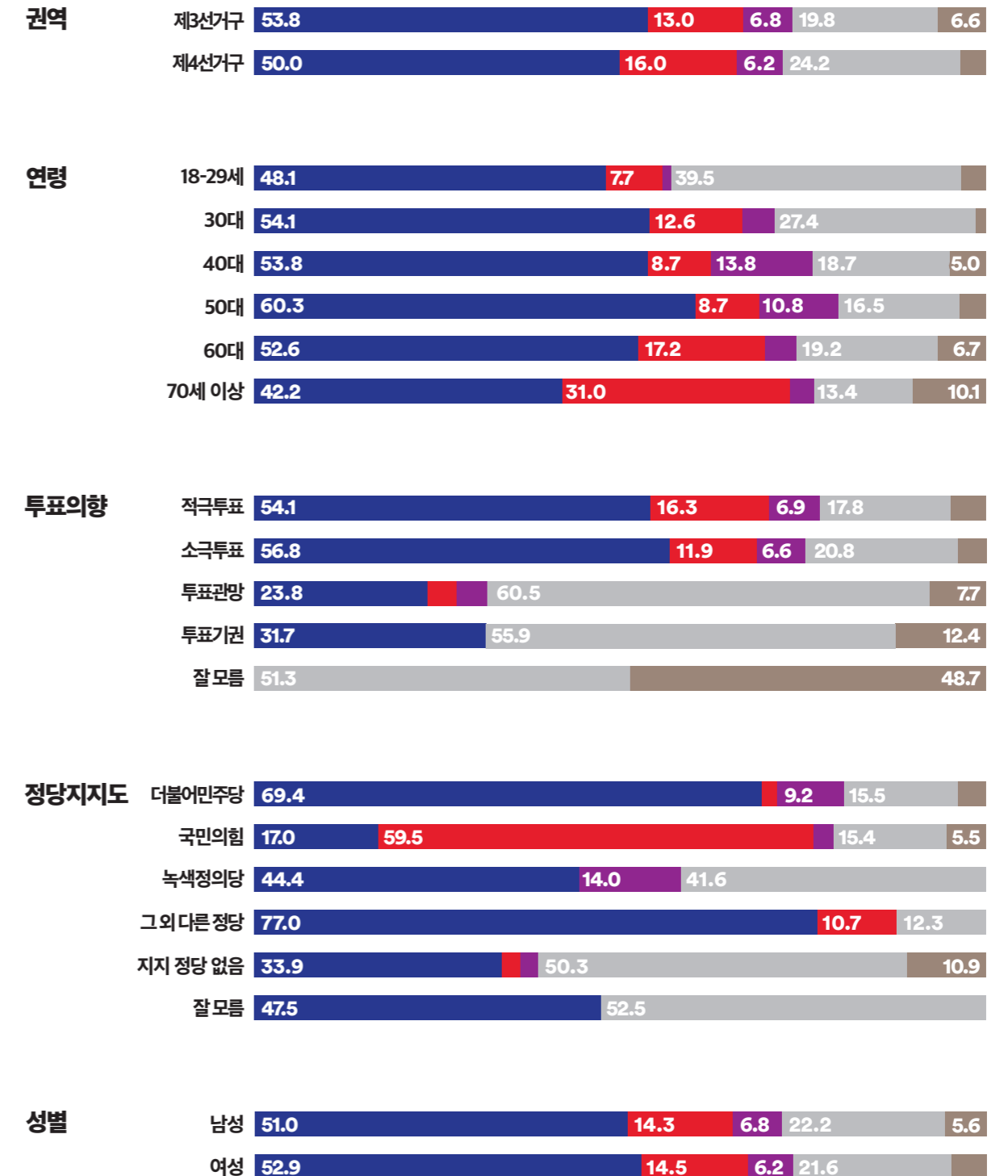


홍성남 임영신  
그 외 다른 인물 적합한 인물이 없다 모르겠다

Q. 만약 다음 인물들이 맞붙는다면, 누구에게 투표하시겠습니까?

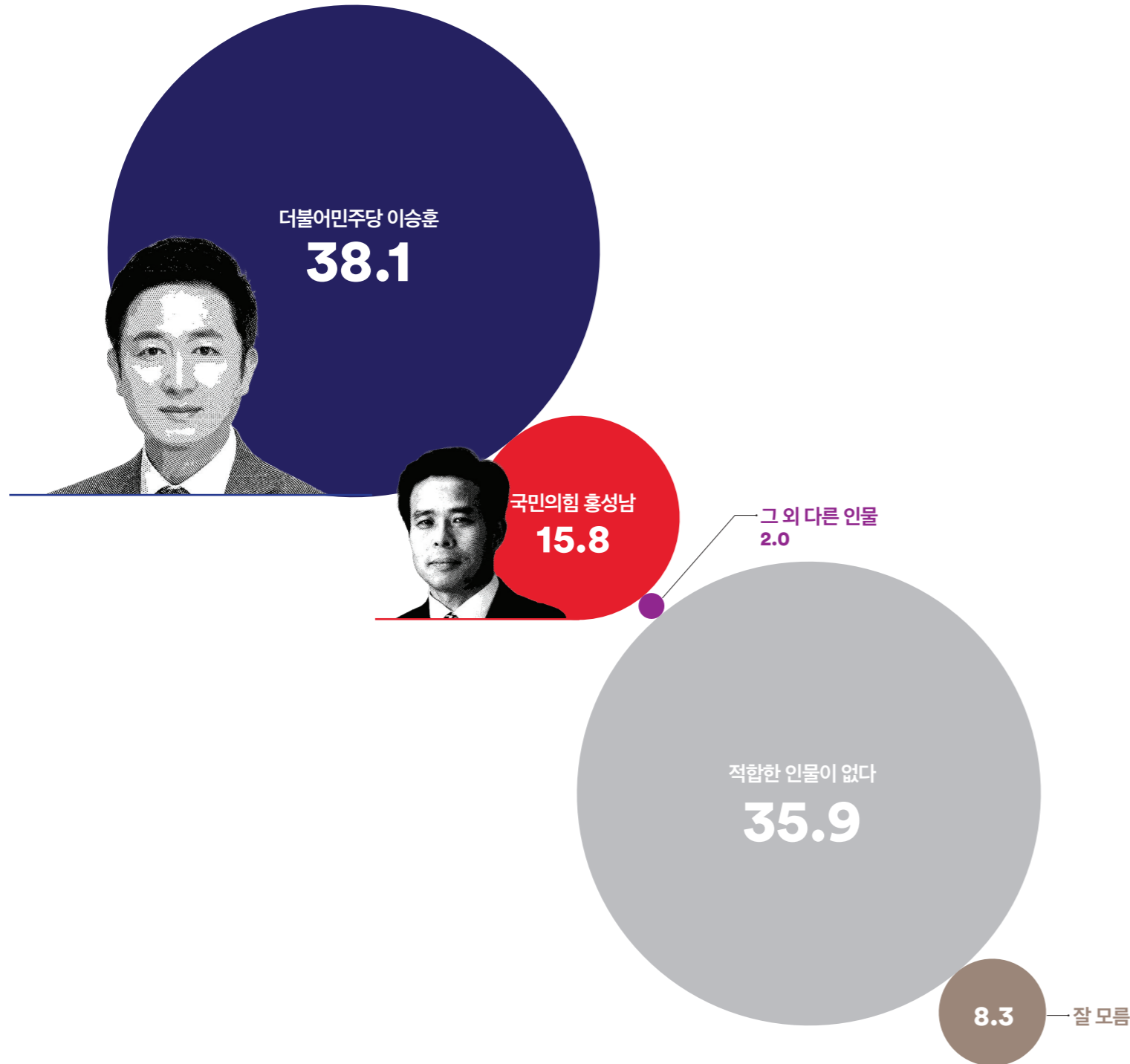


‘더불어민주당 박용진’이 가상대결에서 승리 (격차 37.6%p)  
모든 권역, 모든 성별에서 ‘더불어민주당 박용진’이 앞서거나 우세  
더불어민주당 지지층에서는 ‘더불어민주당 박용진’ 69.4% vs ‘국민의힘 홍성남’ 2.0% (격차 67.4%p)  
국민의힘 지지층에서는 ‘더불어민주당 박용진’ 17.0% vs ‘국민의힘 홍성남’ 59.5% (격차 42.5%p)  
적극 투표층에서는 ‘더불어민주당 박용진’ 54.1% vs ‘국민의힘 홍성남’ 16.3%로 나타남 (격차 37.8%p)

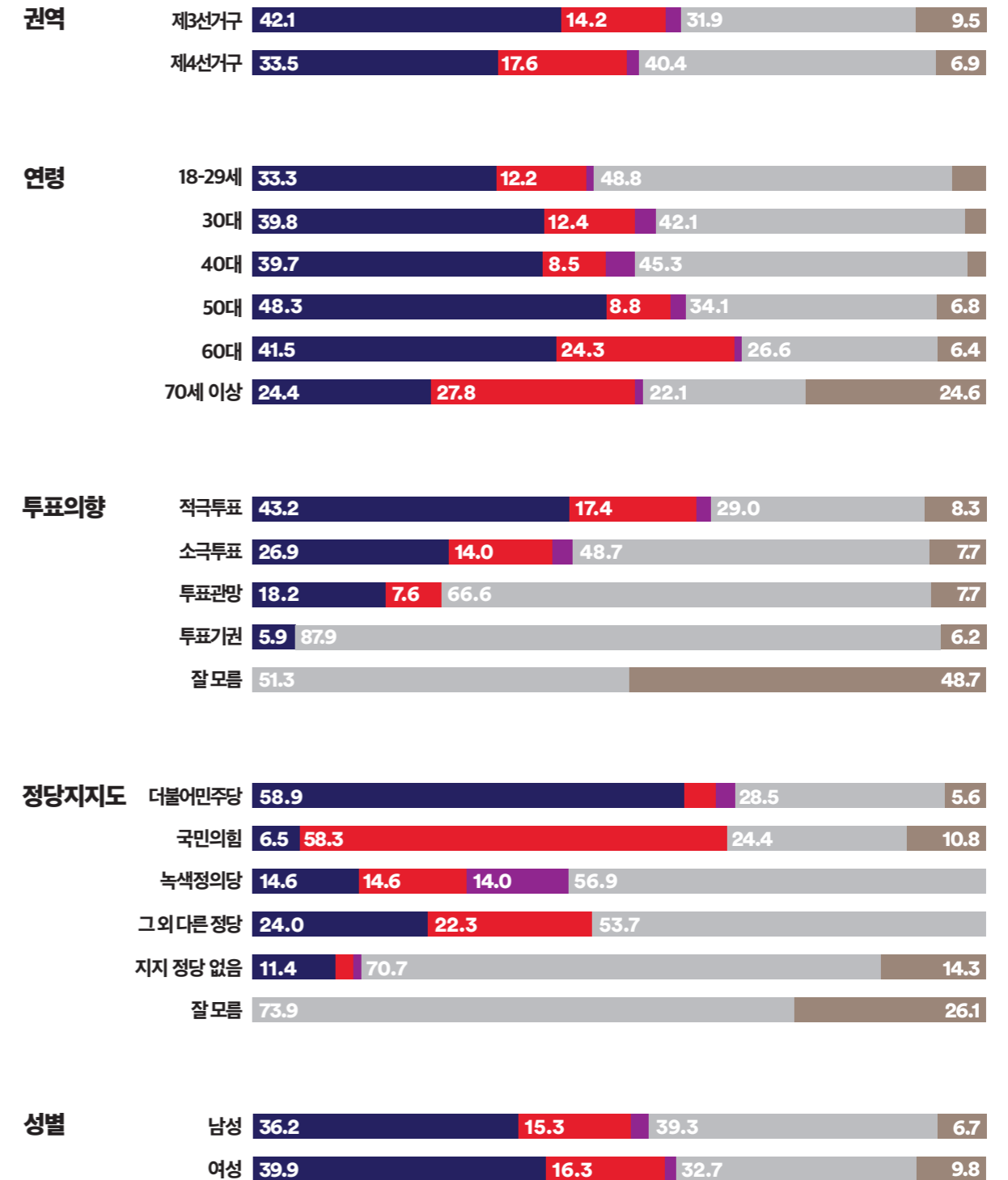


더불어민주당 박용진    국민의힘 홍성남  
그 외 다른 인물    적합한 인물이 없다    모르겠다

Q. 만약 다음 인물들이 맞붙는다면, 누구에게 투표하시겠습니까?

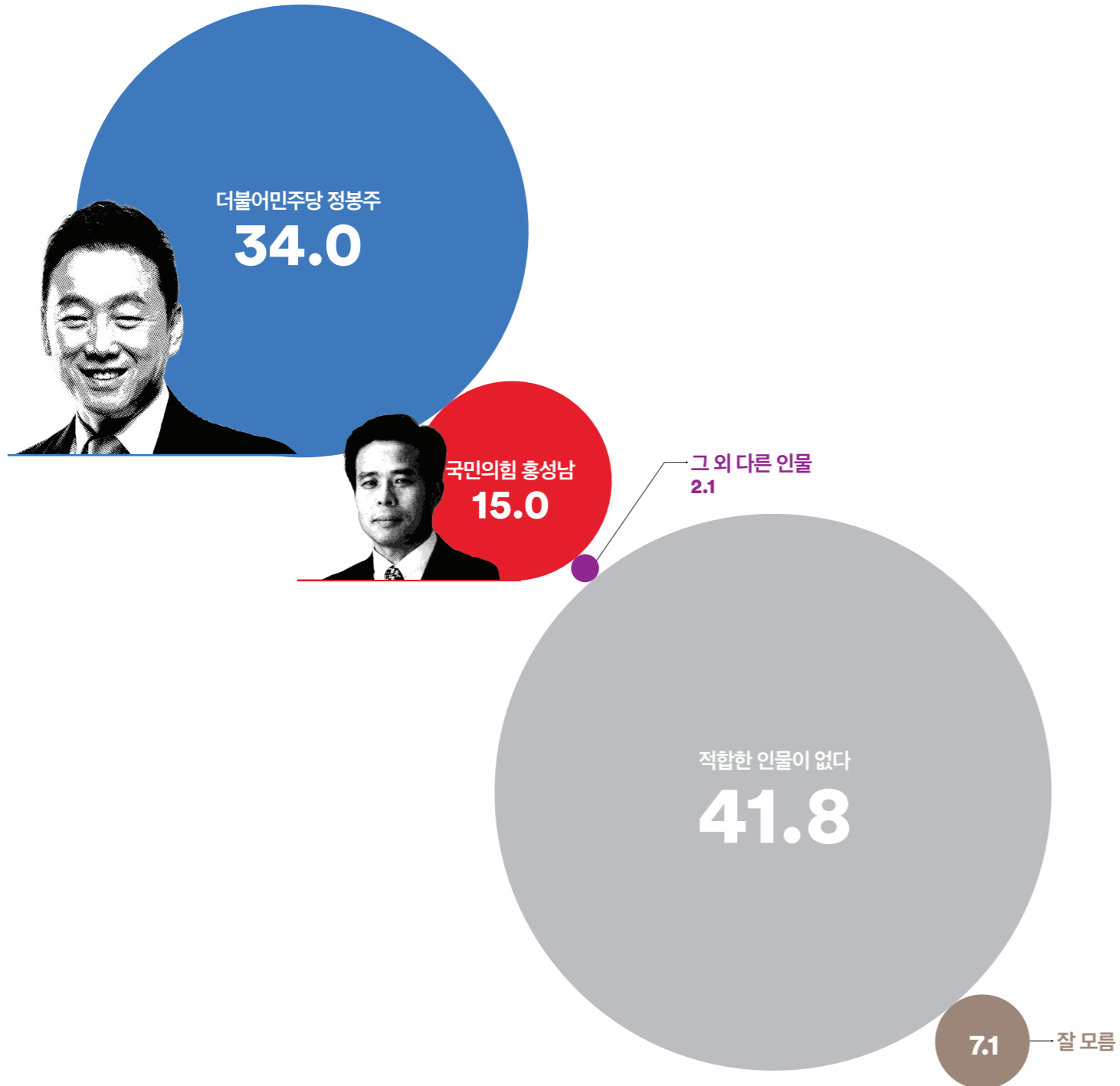


‘더불어민주당 이승훈’이 가상대결에서 승리 (격차 22.3%p)  
모든 권역, 모든 성별, 60대 이하 응답층에서 ‘더불어민주당 이승훈’이 앞서거나 우세  
더불어민주당 지지층에서는 ‘더불어민주당 이승훈’ 58.9% vs ‘국민의힘 홍성남’ 4.2% (격차 54.7%p)  
국민의힘 지지층에서는 ‘더불어민주당 이승훈’ 6.5% vs ‘국민의힘 홍성남’ 58.3% (격차 51.8%p)  
적극 투표층에서는 ‘더불어민주당 이승훈’ 43.2% vs ‘국민의힘 홍성남’ 17.4%로 나타남 (격차 25.8%p)

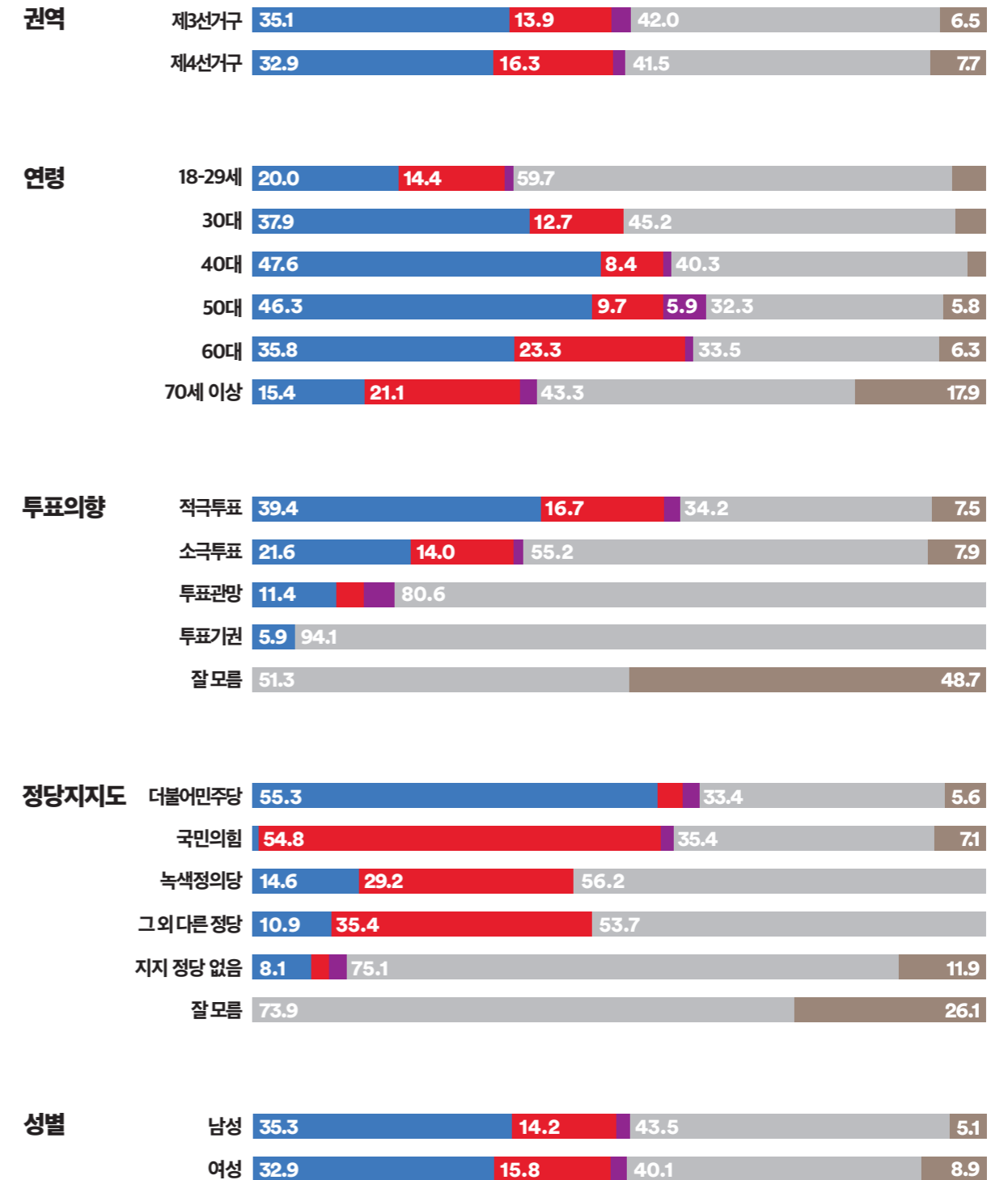


더불어민주당 이승훈  
국민의힘 홍성남  
그 외 다른 인물  
적합한 인물이 없다  
잘 모름

Q. 만약 다음 인물들이 맞붙는다면, 누구에게 투표하시겠습니까?



‘더불어민주당 정봉주’가 가상대결에서 승리 (격차 19.0%p)  
 모든 권역, 모든 성별, 60대 이하 응답층에서 ‘더불어민주당 정봉주’가 앞서거나 우세  
 더불어민주당 지지층에서는 ‘더불어민주당 정봉주’ 55.3% vs ‘국민의힘 홍성남’ 3.4% (격차 51.9%p)  
 국민의힘 지지층에서는 ‘더불어민주당 정봉주’ 0.9% vs ‘국민의힘 홍성남’ 54.8% (격차 53.9%p)  
 적극 투표층에서는 ‘더불어민주당 정봉주’ 39.4% vs ‘국민의힘 홍성남’ 16.7%로 나타남 (격차 22.7%p)



■ 더불어민주당 정봉주
 ■ 국민의힘 홍성남
 ■ 그 외 다른 인물
 ■ 적합한 인물이 없다
 ■ 모르겠다

서울  
양천구  
갑

# 여론조사꽃

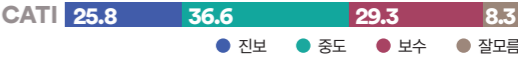
## 서울 양천구 갑

### 총선 특집조사

### 보고서

CATI

이념성향별 응답자 비율



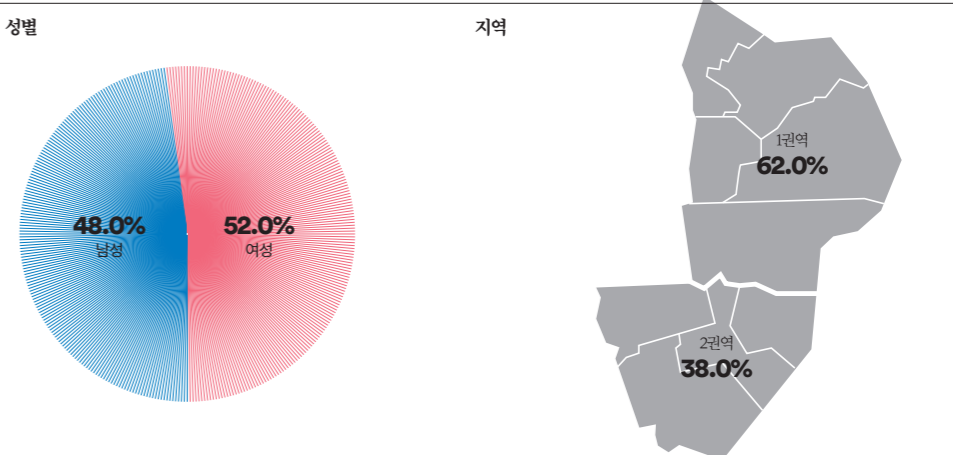
#### CATI 조사개요

모 집 단	서울특별시 양천구 갑 선거구 거주 만18세 이상 남녀
표본크기	508명
표본오차	±4.3%포인트(95% 신뢰수준)
표집방법	성별, 연령대별, 권역별 비례할당 후 무작위추출
조사방법	통신3사(전체 15,000개 / SKT: 7,500, KT: 4,500, LGU+: 3,000)제공 무선가상번호 활용 CATI 전화면접조사
가중방법	행정안전부 2024년 1월 31일 기준 성별, 연령대별, 권역별 인구 기준 가중치 산출(셀가중)
응답률	11.4% [총 통화시도 4,466명]
조사기간	2024년 2월 5일 ~ 2월 6일(2일간)
조사기관	(주)여론조사꽃

본 조사 결과의 저작권은 (주)여론조사꽃에 있습니다. 무단 복제, 배포, 수정은 불가하며, 보도, 연구, 교육 등  
정당한 범위 안에서 공익적 목적을 위해 (주)여론조사꽃의 자료를 인용할 경우 출처에 대한 명기와 함께  
선거여론조사기준 제18조제3항에 따라 '조사의뢰자', '선거여론조사기관', '조사일자', '조사방법',  
'그 밖의 사항은 중앙선거여론조사심의위원회 홈페이지 참조'를 반드시 준수하여 인용해 주시기 바랍니다.

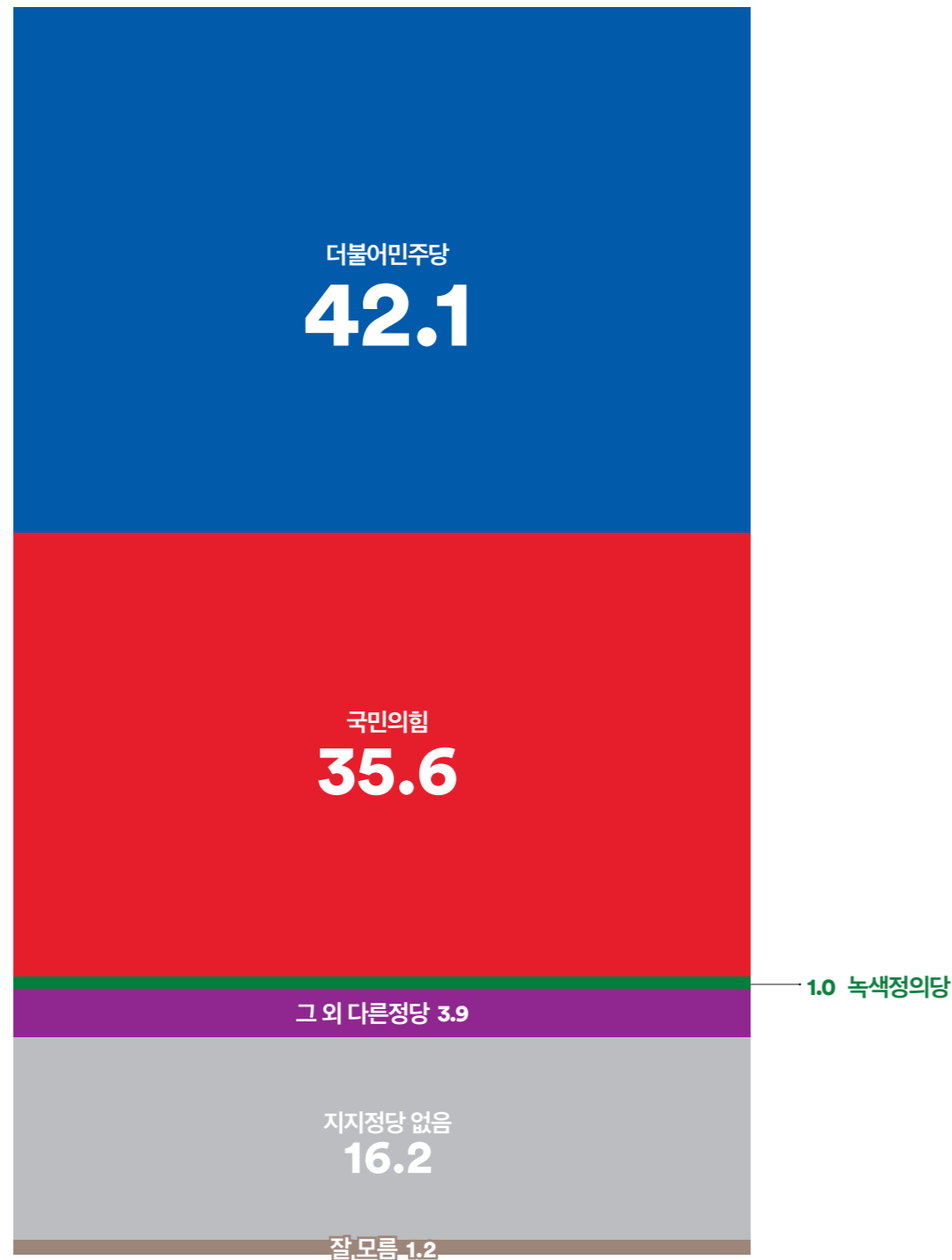
응답자 특성		조사완료 사례수(A)		가중값 적용 기준(B)		가중값배율 (B/A)
		사례수(명)	비율(%)	사례수(명)	비율(%)	
전체		508	100.0%	508	100.0%	1.00
성별	남성	244	48.0	243	47.8	1.00
	여성	264	52.0	265	52.2	1.00
연령	만18~29세	88	17.3	86	16.9	0.98
	30대	71	14.0	69	13.6	0.97
	40대	111	21.9	111	21.9	1.00
	50대	103	20.3	107	21.1	1.04
	60대	77	15.2	78	15.4	1.01
	70세 이상	58	11.4	57	11.2	0.98
권역	1권역	315	62.0	314	61.8	1.00
	2권역	193	38.0	194	38.2	1.01

- 본 조사결과는 표본조사이므로 결맞음 해석 시, 표본오차를 반드시 고려해야 하며, 통계보정을 위해 행정안전부 주민등록인구통계를 기반으로 성·연령대·지역(권역)별 사후 가중함.
- 사례수가 30명 미만일 경우, 이상치(outlier) 변수의 분포에서 비정상적으로 분포를 벗어난 값의 영향을 크게 받을 수 있으므로 결과 해석에 유의해야 함.
- 결과값은 소수점 둘째 자리에서 반올림하여 첫째 자리까지 표기하였으며, 결과에 대한 단순 합산 시 반올림 오차(round-off error)가 발생하여 99.9% 또는 100.1%로 나타날 수 있음.
- 정당지지도와 국정운영 평가는 제질문을 포함한 결과임.

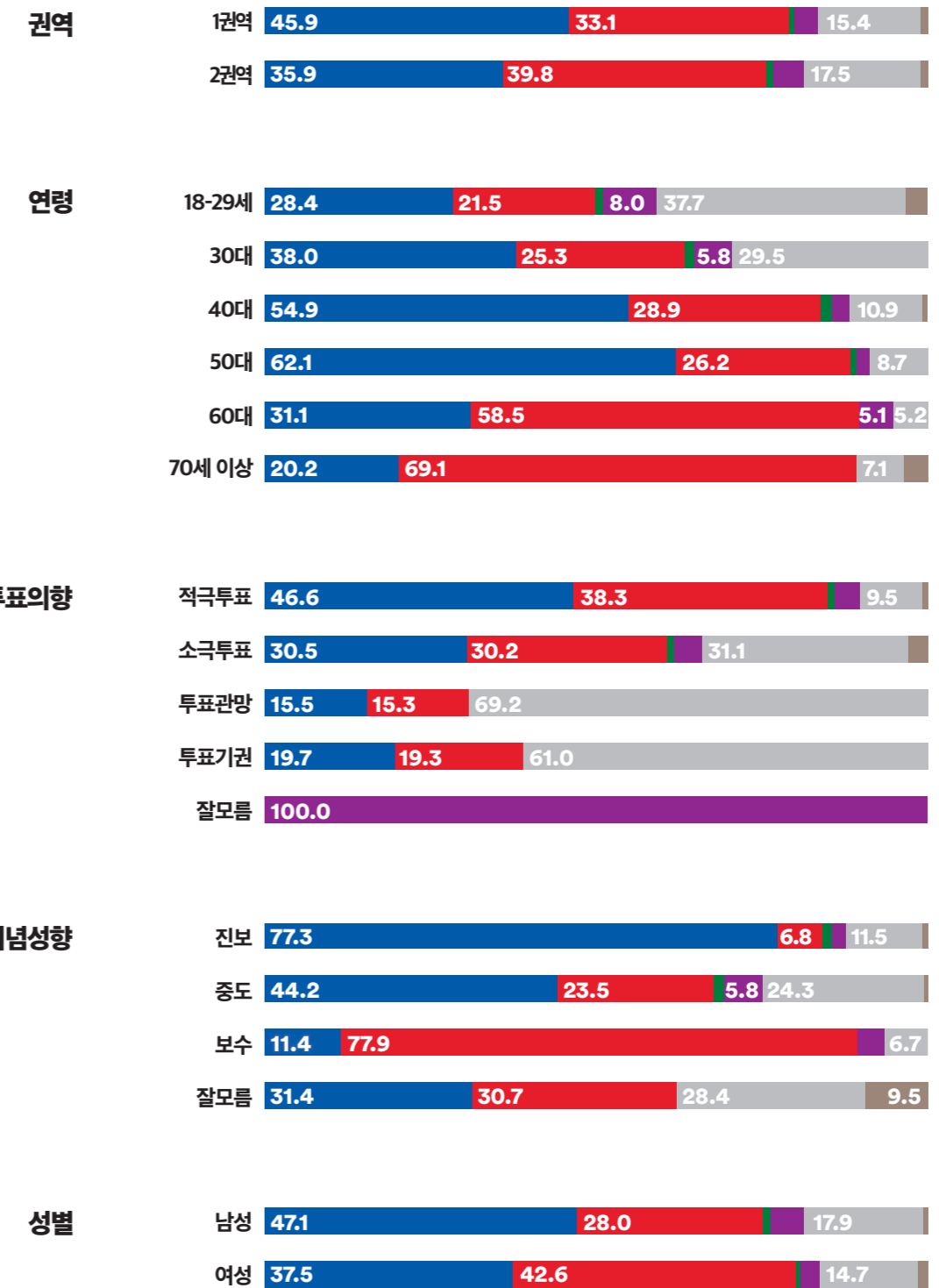


WWW.  
FLOWERRESEARCH.  
COM

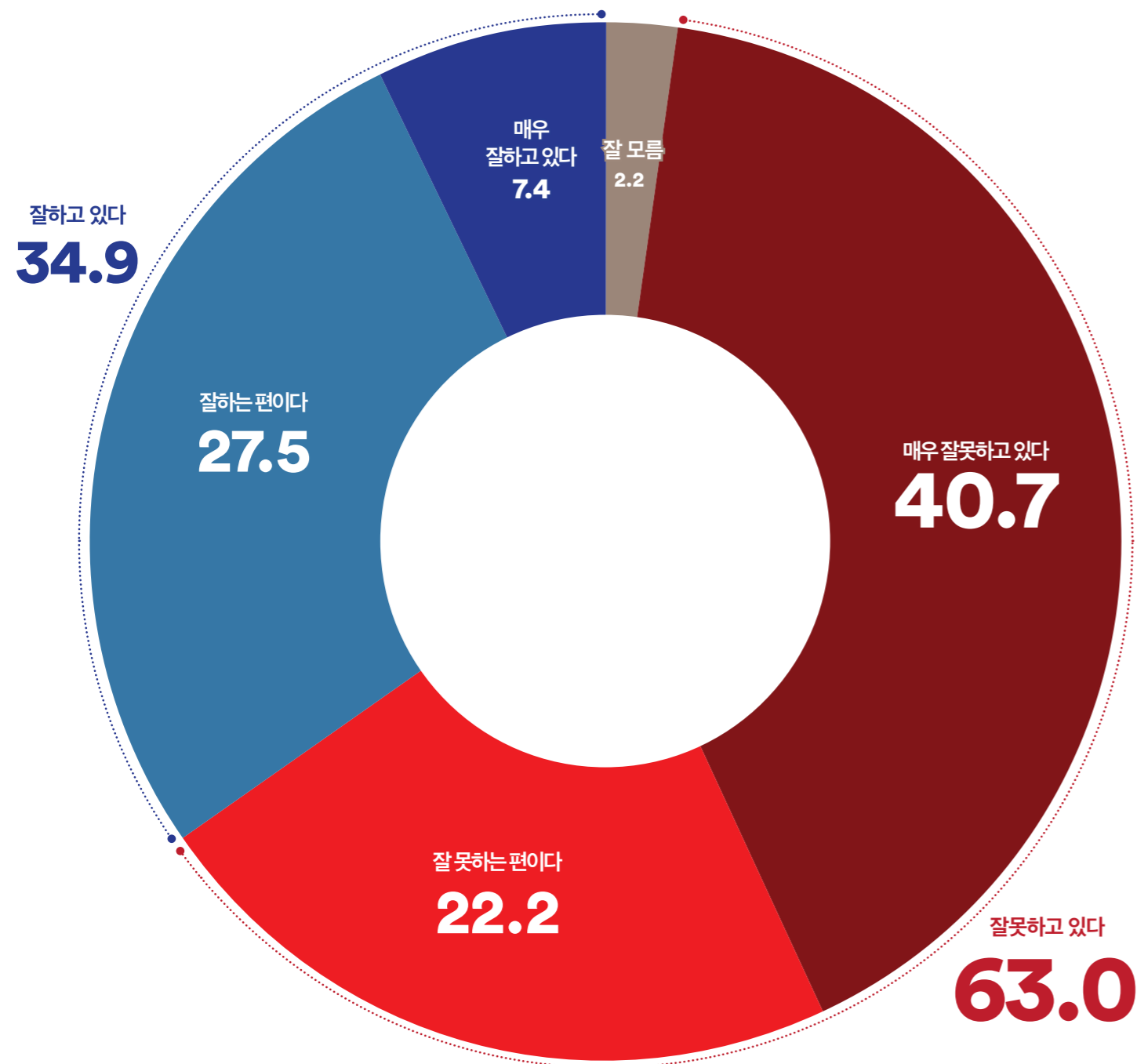
Q. 평소 지지하거나 조금이라도 더 호감이 가는 정당은 다음 중 어디입니까?



‘더불어민주당’ 42.1%, ‘국민의힘’ 35.6%, 격차 6.5%p로, ‘더불어민주당’이 앞섰  
 목1동·목2동·목3동·목4동·목5동에서는 ‘더불어민주당’ 우세, 신정1동·신정2동·신정6동·신정7동에서는 ‘국민의힘’ 앞섰  
 50대 이하 응답층에서는 ‘더불어민주당’이 앞서거나 우세, 60대 이상 응답층에서는 ‘국민의힘’ 우세  
 적극 투표층에서는 ‘더불어민주당’ 앞섰 (격차 8.3%p)

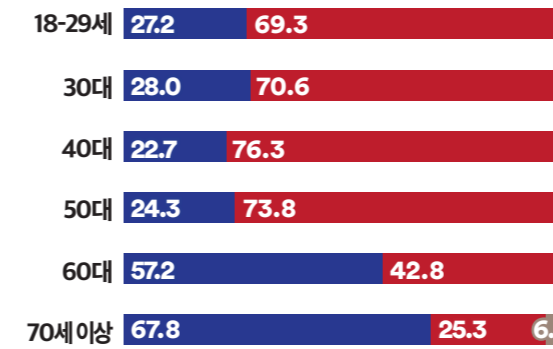


Q. 윤석열 대통령의 국정 운영에 대해 어떻게 평가하십니까?

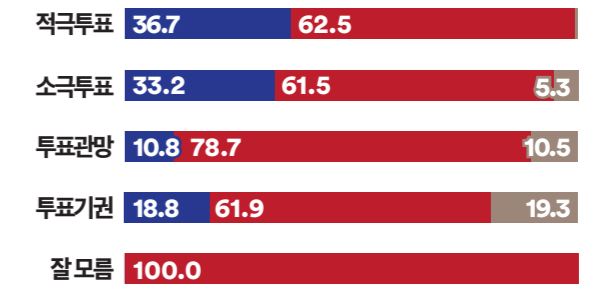


서울 양천구 갑 선거구의 모든 권역, 모든 성별에서 '부정' 평가 우세  
진보·중도층은 '부정' 평가 우세, 보수층은 '긍정' 평가 우세 (중도층 격차 49.7%p)  
적극 투표층에서도 '부정' 평가 우세 (격차 25.8%p)

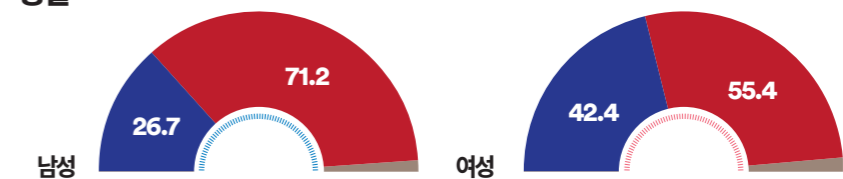
#### 연령



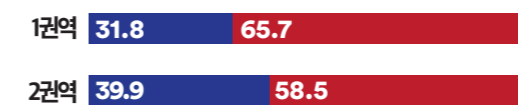
#### 투표의향



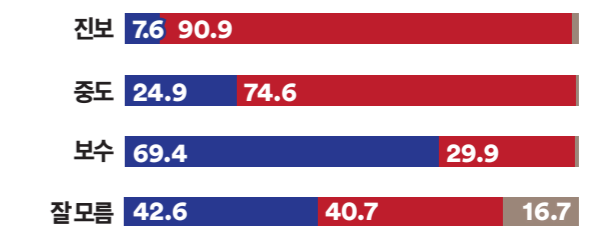
#### 성별



#### 권역

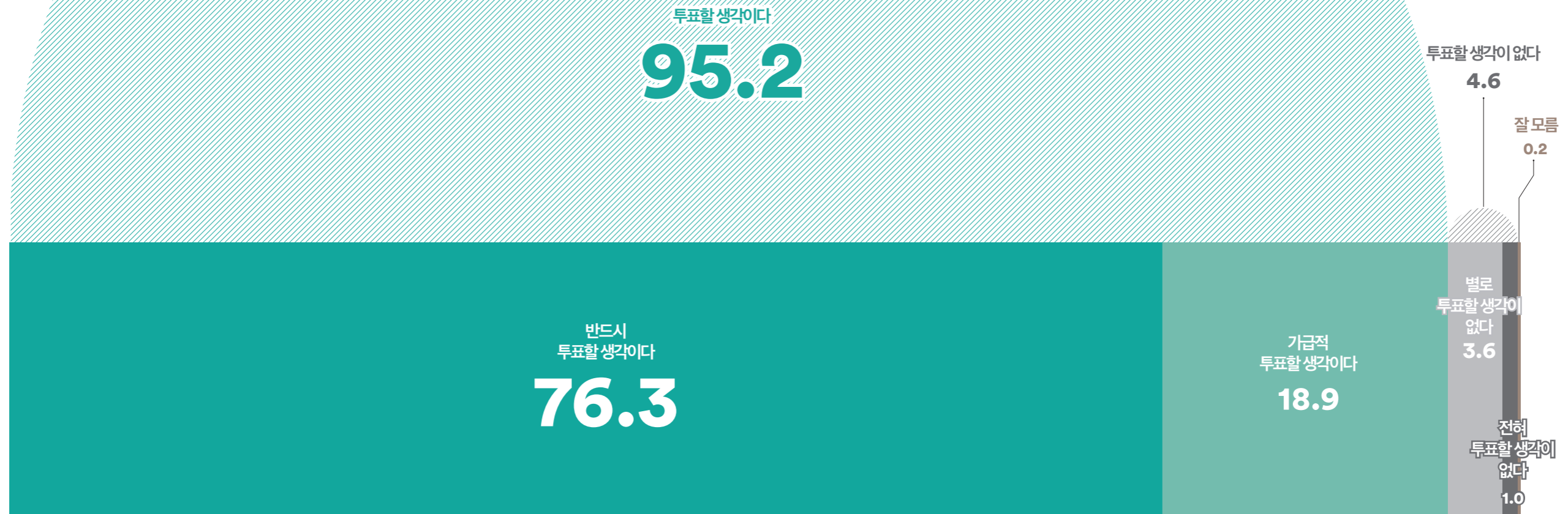


#### 이념성향

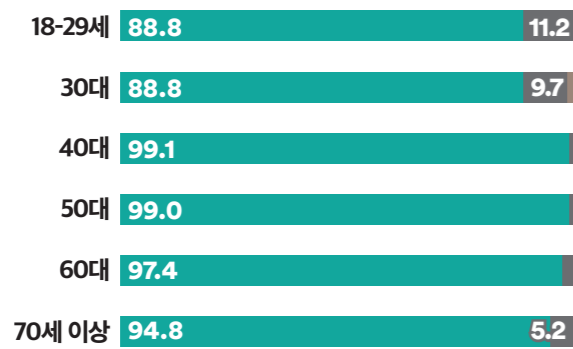


잘하고 있다 잘못하고 있다 모르겠다

Q. 오는 4월에 치러질 제22대 국회의원 선거에 투표하실 생각이십니까?



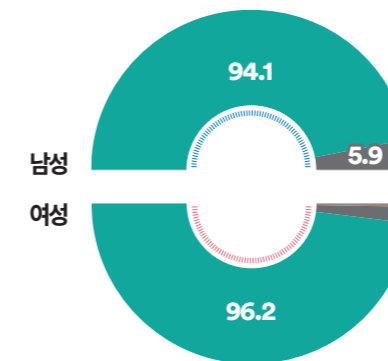
연령



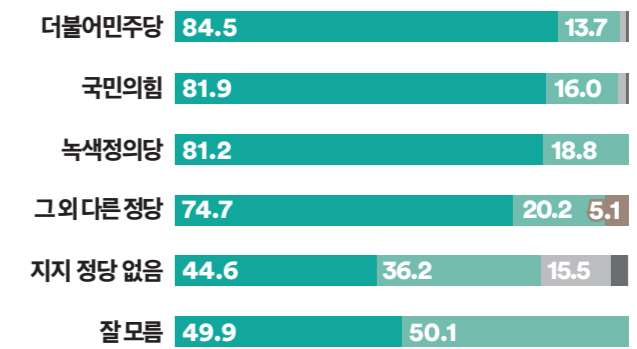
권역



성별

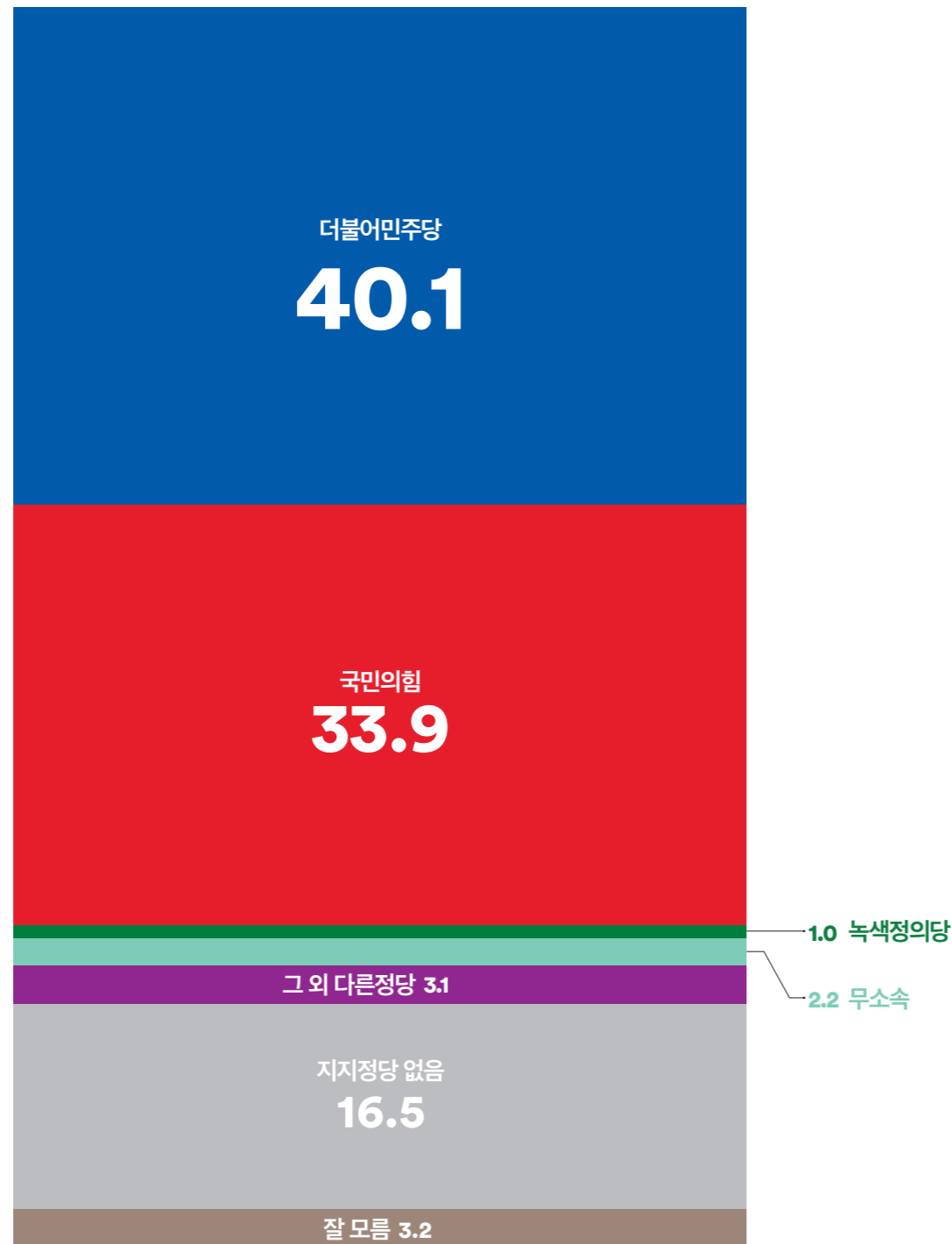


정당지지도

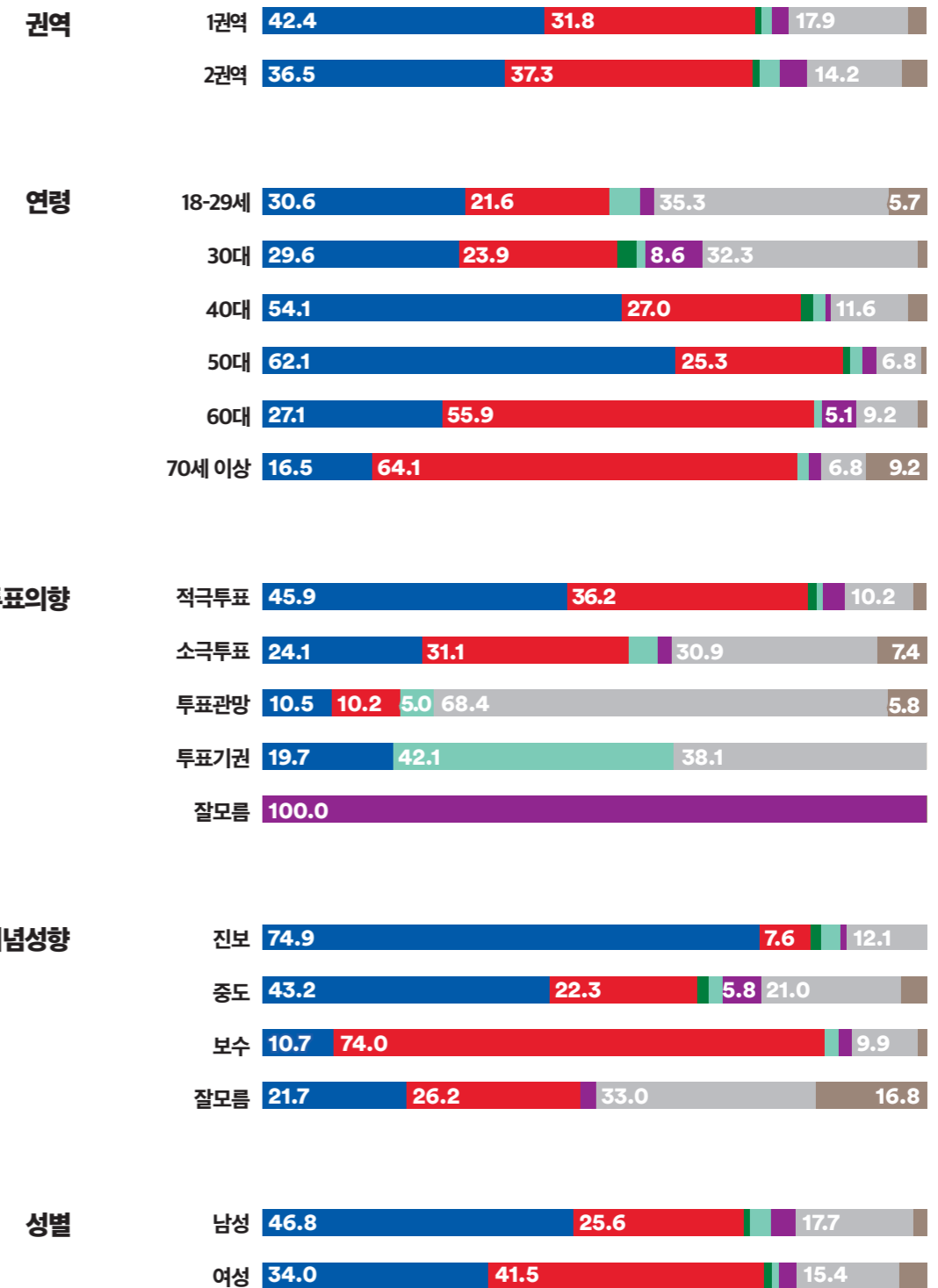


투표할 생각이다 투표할 생각이 없다 모르겠다

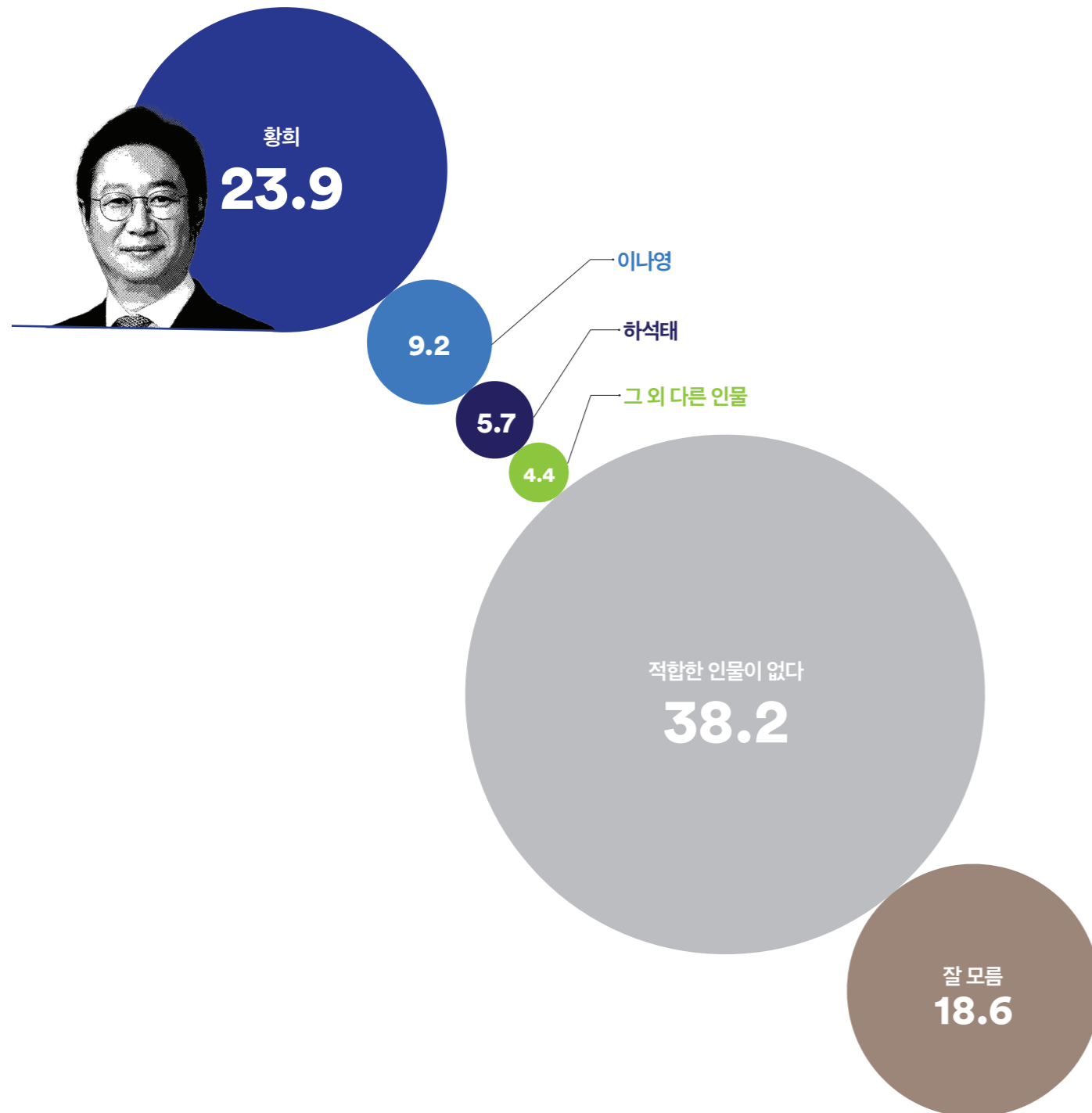
Q. 서울 양천구 갑 선거구의 지역구 국회의원으로 어느 정당의 후보가 당선되어야 한다고 생각하십니까?



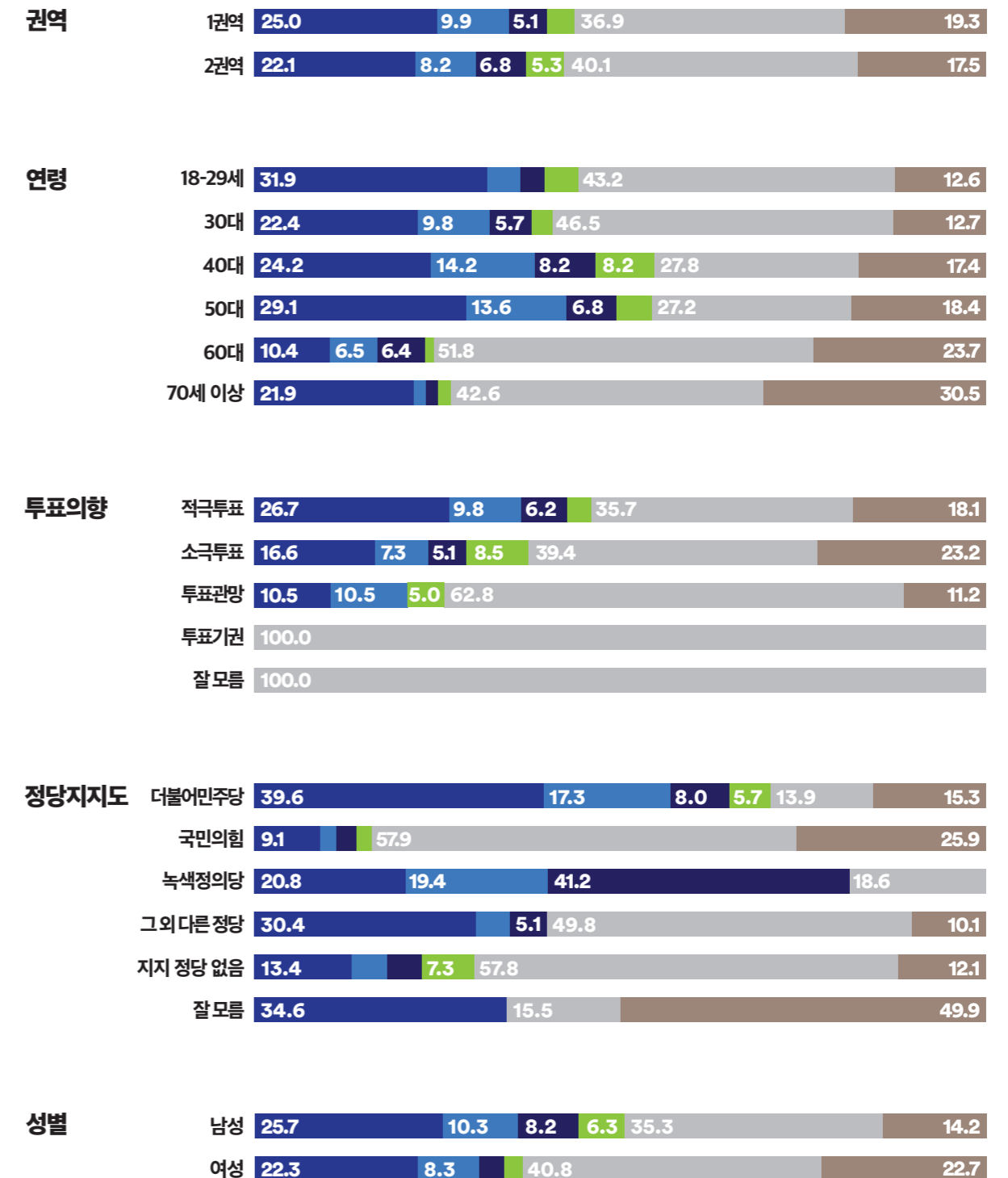
‘더불어민주당’ 후보와 ‘국민의힘’ 후보 간 격차는 6.2%p, ‘더불어민주당’ 후보가 앞섬  
50대 이하 응답층에서는 ‘더불어민주당’ 후보가 앞서거나 우세, 60대 이상에서는 ‘국민의힘’ 후보 우세  
진보·중도층에서는 ‘더불어민주당’ 후보, 보수층에서는 ‘국민의힘’ 후보 우세 (중도층 양당 후보간 격차 20.9%p)  
적극 투표층에서는 ‘더불어민주당’ 앞섬 (격차 9.7%p)



Q. 서울 양천구 갑 선거구의 더불어민주당 차기 총선 후보로 다음 중 누가 더 낫다고 생각하십니까?

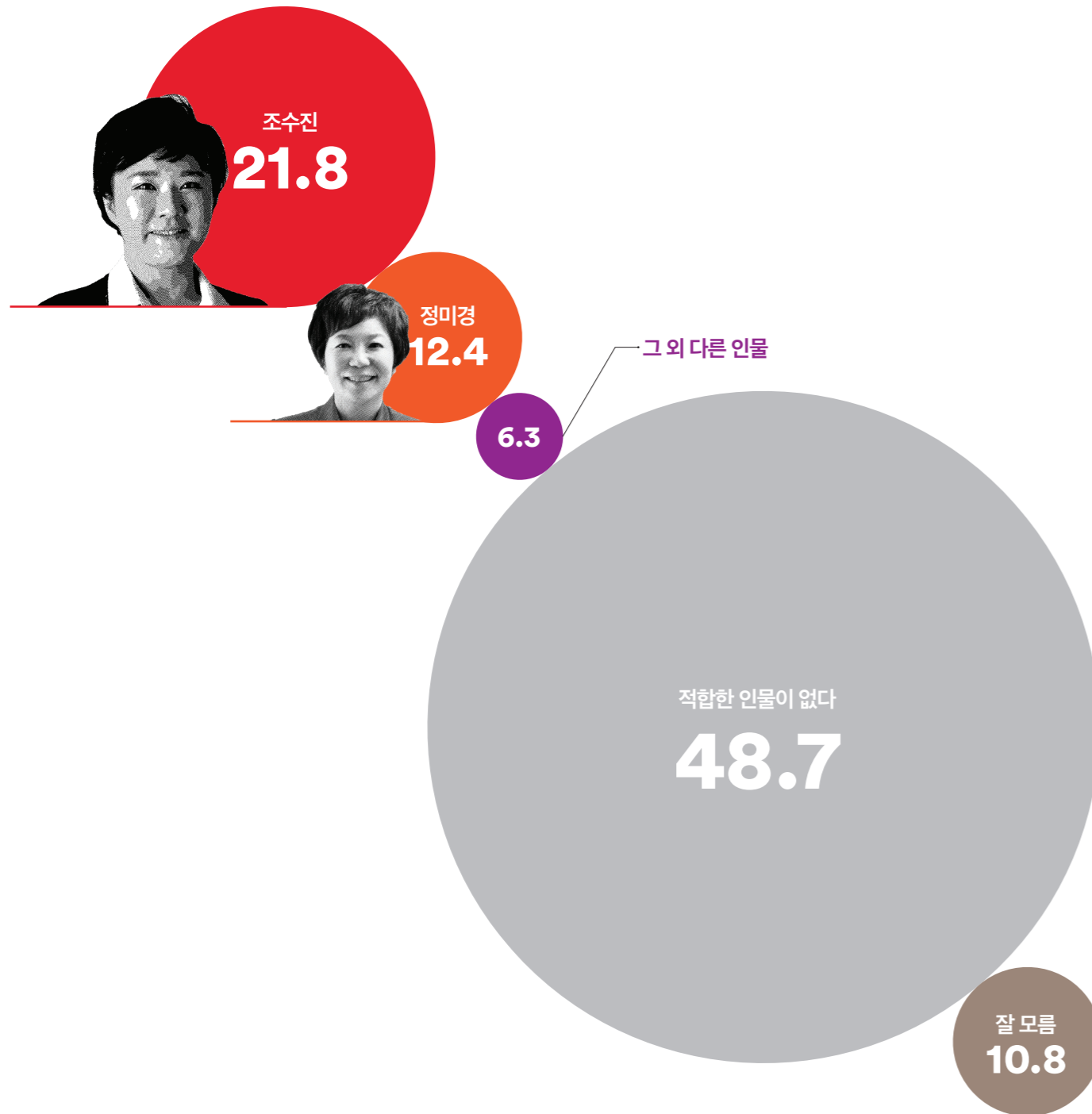


거론된 후보 중에는 '황희 의원'이 낫다는 응답이 우세 (격차 14.7%p)  
 모든 권역, 성별, 연령대에서 '황희 의원'이 앞서거나 우세  
 더불어민주당 지지층에서는 '황희' 39.6% vs '이나영' 17.3%, '하석태' 8.0% 순  
 국민의힘 지지층에서는 '황희' 9.1%, '하석태' 2.7%, '이나영' 2.2% 순  
 적극 투표층에서는 '황희' 26.7%, '이나영' 9.8%, '하석태' 6.2% 순

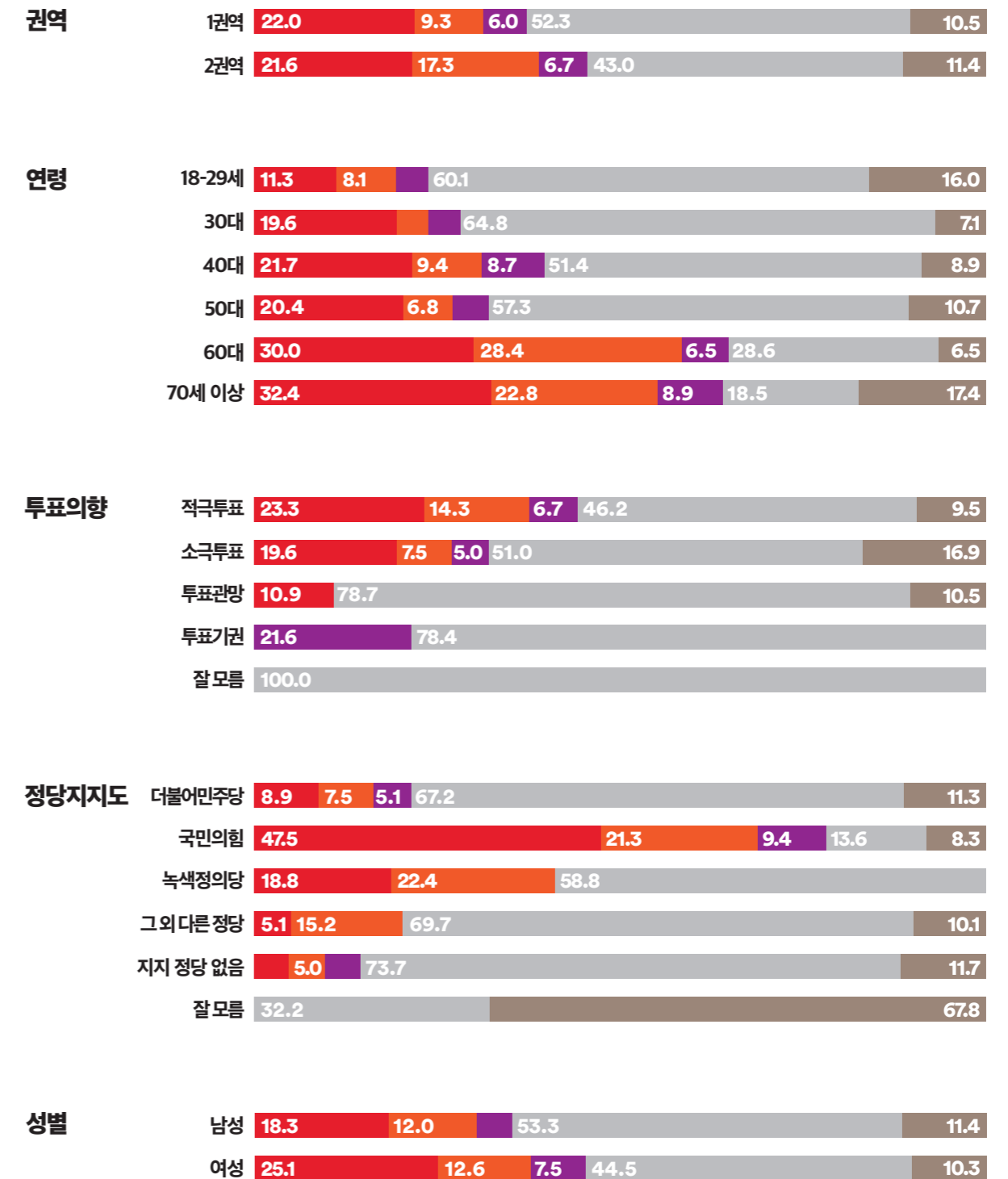


황희 이나영 하석태  
 그 외 다른 인물 적합한 인물이 없다 모르겠다

Q. 서울 양천구 갑 선거구의 국민의힘 차기 총선 후보로 다음 중 누가 더 낫다고 생각하십니까?

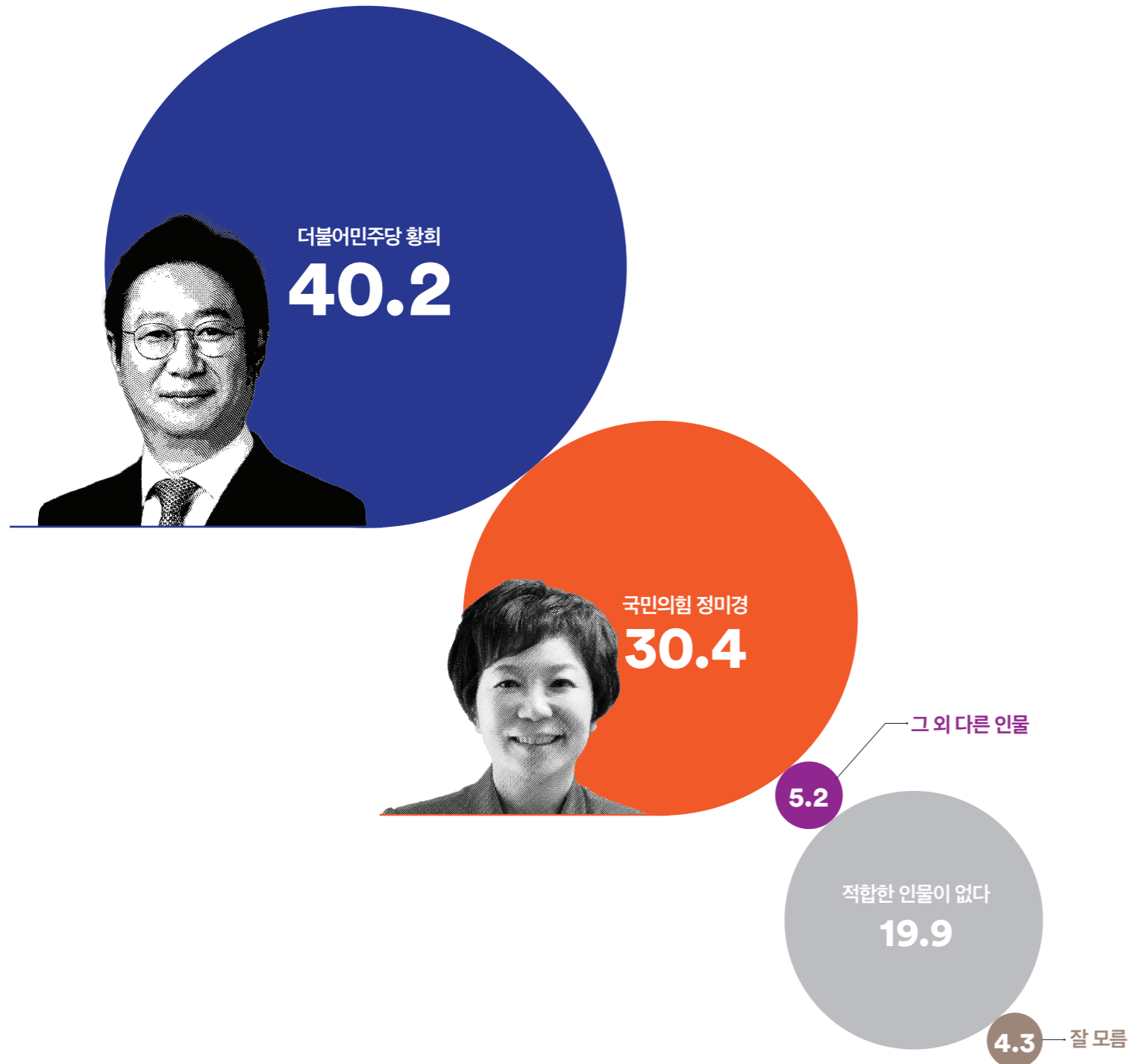


두 후보 중에는 '조수진 의원'이 낫다는 응답이 우세(격차 9.4%p)  
 더불어민주당 지지층에서는 '조수진' 8.9% vs '정미경' 7.5% (격차 1.4%p)  
 국민의힘 지지층에서는 '조수진' 47.5% vs '정미경' 21.3% (격차 26.2%p)  
 적극 투표층에서는 '조수진' 23.3% vs '정미경' 14.3% (격차 9.0%p)

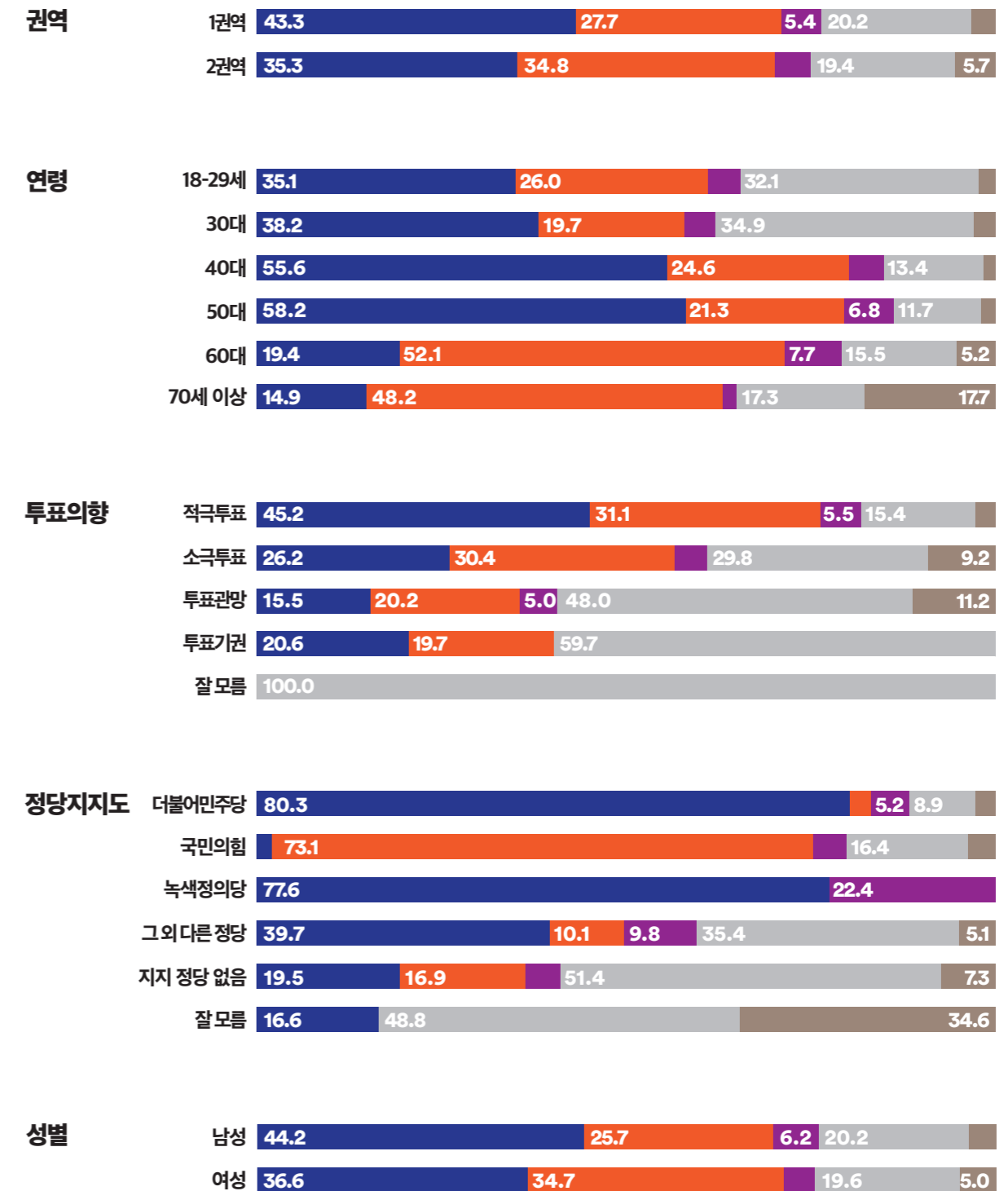


조수진 정미경 그 외 다른 인물 적합한 인물이 없다 모르겠다

Q. 만약 다음 인물들이 맞붙는다면, 누구에게 투표하시겠습니까?

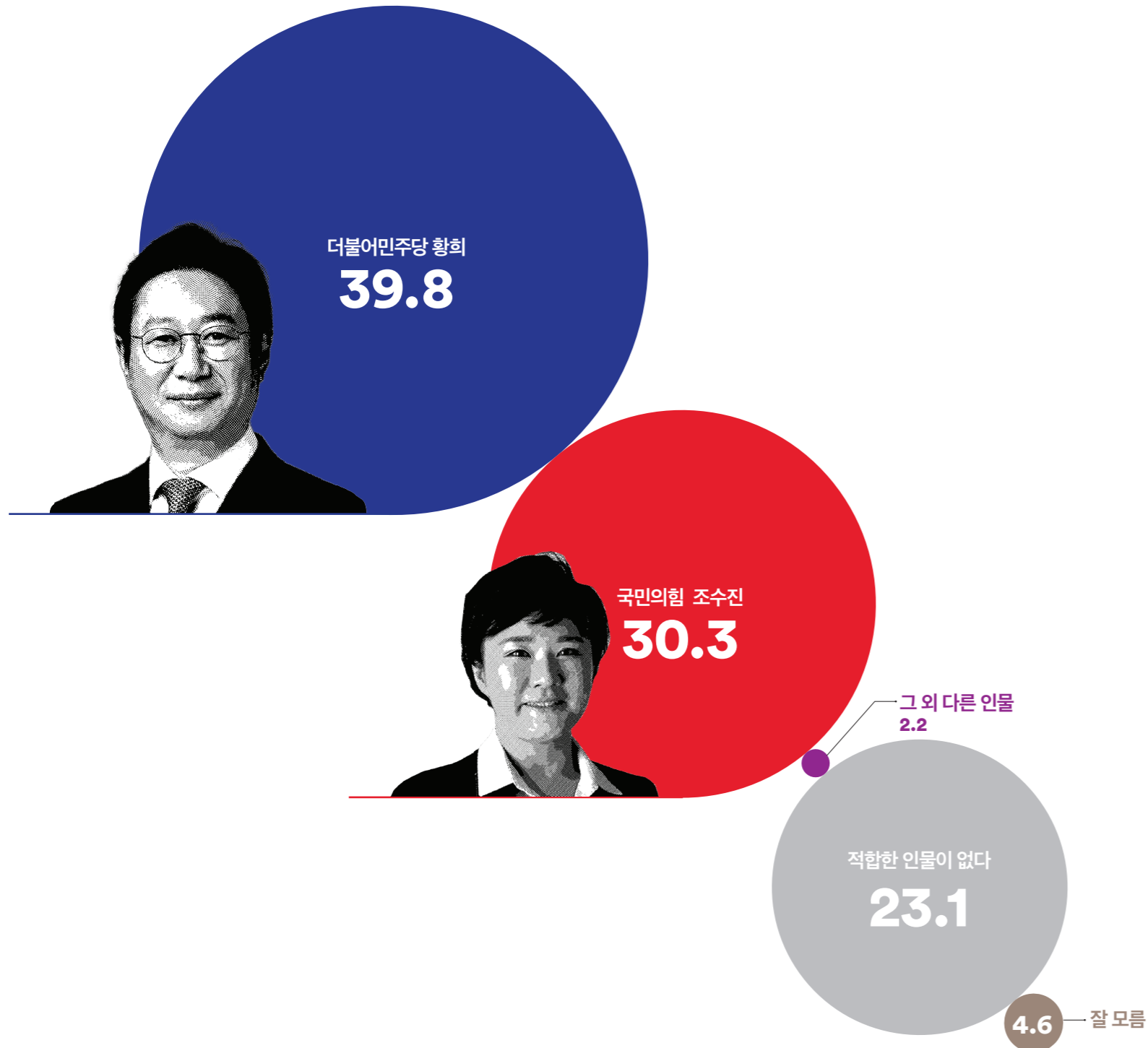


‘더불어민주당 황희’가 가상대결에서 승리 (격차 9.8%p)  
목1동·목2동·목3동·목4동·목5동에서는 ‘더불어민주당 황희’ 우세, 신정1동·신정2동·신정6동·신정7동에서는 박빙  
더불어민주당 지지층에서는 ‘더불어민주당 황희’ 80.3% vs ‘국민의힘 정미경’ 2.8% (격차 77.5%p)  
국민의힘 지지층에서는 ‘더불어민주당 황희’ 22% vs ‘국민의힘 정미경’ 73.1% (격차 70.9%p)  
적극 투표층에서는 ‘더불어민주당 황희’ 45.2% vs ‘국민의힘 정미경’ 31.1%로 나타남 (격차 14.1%p)

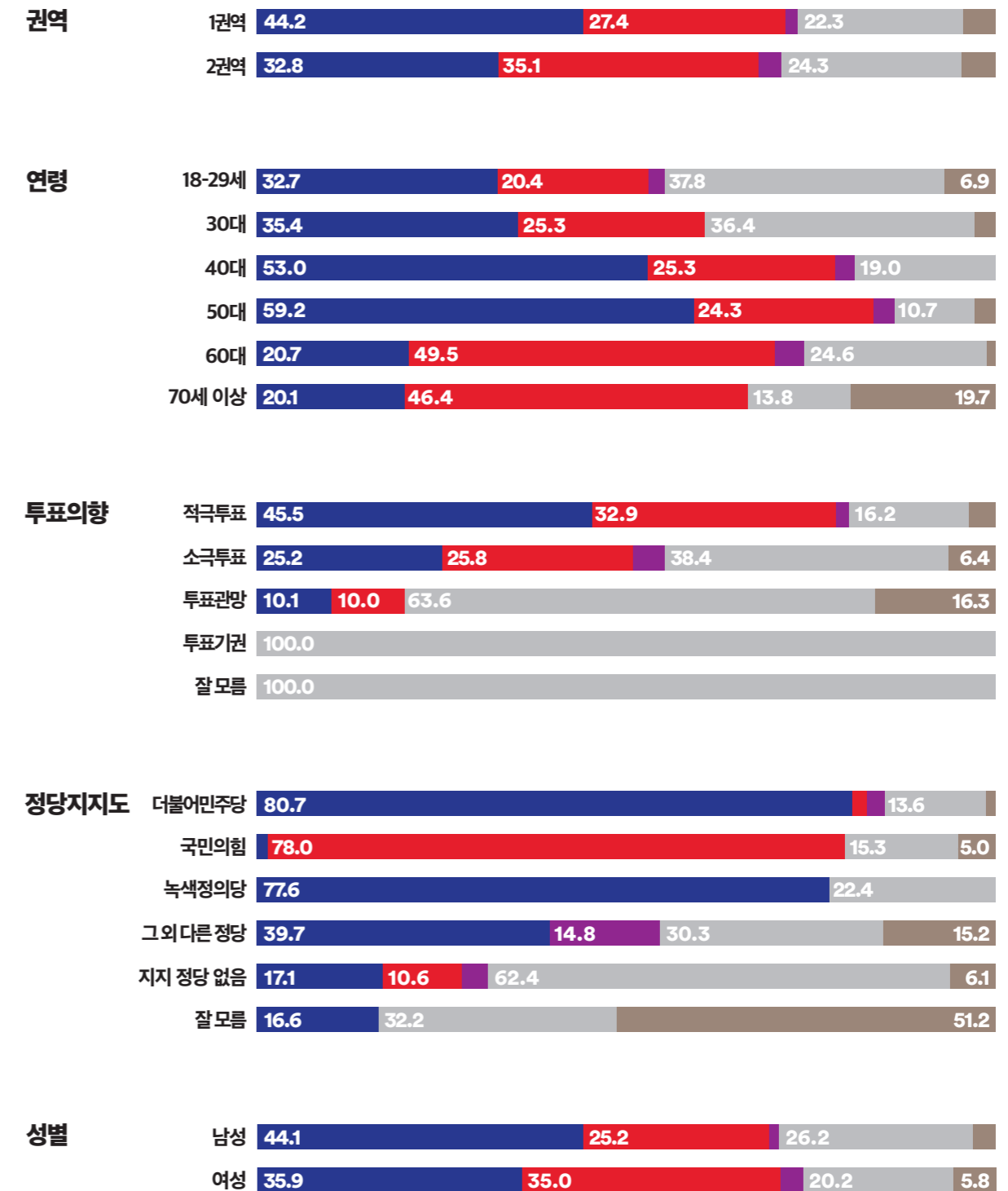


더불어민주당 황희 국민의힘 정미경  
그 외 다른 인물 적합한 인물이 없다  
잘 모름

Q. 만약 다음 인물들이 맞붙는다면, 누구에게 투표하시겠습니까?



‘더불어민주당 황희’가 가상대결에서 승리 (격차 9.5%p)  
 목1동·목2동·목3동·목4동·목5동에서는 ‘더불어민주당 황희’ 우세, 신정1동·신정2동·신정6동·신정7동에서는 ‘국민의힘 조수진’ 우세  
 더불어민주당 지지층에서는 ‘더불어민주당 황희’ 80.7% vs ‘국민의힘 조수진’ 1.9% (격차 78.8%p)  
 국민의힘 지지층에서는 ‘더불어민주당 황희’ 1.6% vs ‘국민의힘 조수진’ 78.0% (격차 76.4%p)  
 적극 투표층에서는 ‘더불어민주당 황희’ 45.5% vs ‘국민의힘 조수진’ 32.9%로 나타남 (격차 12.6%p)



더불어민주당 황희 국민의힘 조수진  
그 외 다른 인물 적합한 인물이 없다 모르겠다

# 여론조사꽃

## 대전<sup>중구</sup>

### 총선 특집조사

### 보고서

CATI

이념성향별 응답자 비율



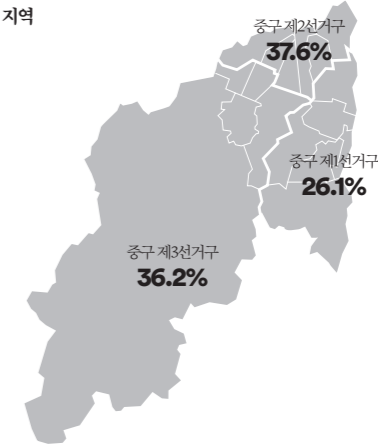
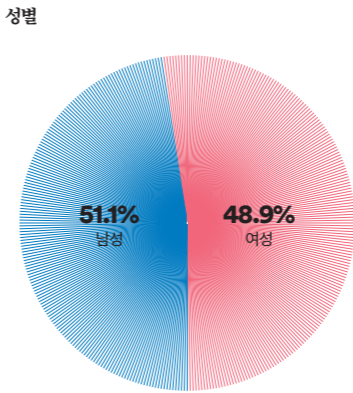
#### CATI 조사개요

모 집 단	대전광역시 중구 선거구 거주 만18세 이상 남녀
표본크기	505명
표본오차	±4.4%포인트(95% 신뢰수준)
표집방법	성별, 연령대별, 권역별 비례할당 후 무작위추출
조사방법	통신3사(전체 15,000개 / SKT: 7,500, KT: 4,500, LGU+: 3,000)제공 무선가상번호 활용 CATI 전화면접조사
가중방법	행정안전부 2024년 1월 31일 기준 성별, 연령대별, 권역별 인구 기준 가중치 산출(셀가중)
응답률	14.6% [총 통화시도 3,464명]
조사기간	2024년 2월 7일 ~ 2월 8일(2일간)
조사기관	(주)여론조사꽃

본 조사 결과의 저작권은 ©여론조사꽃에 있습니다. 무단 복제, 배포, 수정은 불가하며, 보도, 연구, 교육 등  
정당한 범위 안에서 공익적 목적을 위해 ©여론조사꽃의 자료를 인용할 경우 출처에 대한 명기와 함께  
선거여론조사기준 제18조제3항에 따라 '조사의뢰자', '선거여론조사기관', '조사일자', '조사방법',  
'그 밖의 사항은 중앙선거여론조사심의위원회 홈페이지 참조'를 반드시 준수하여 인용해 주시기 바랍니다.

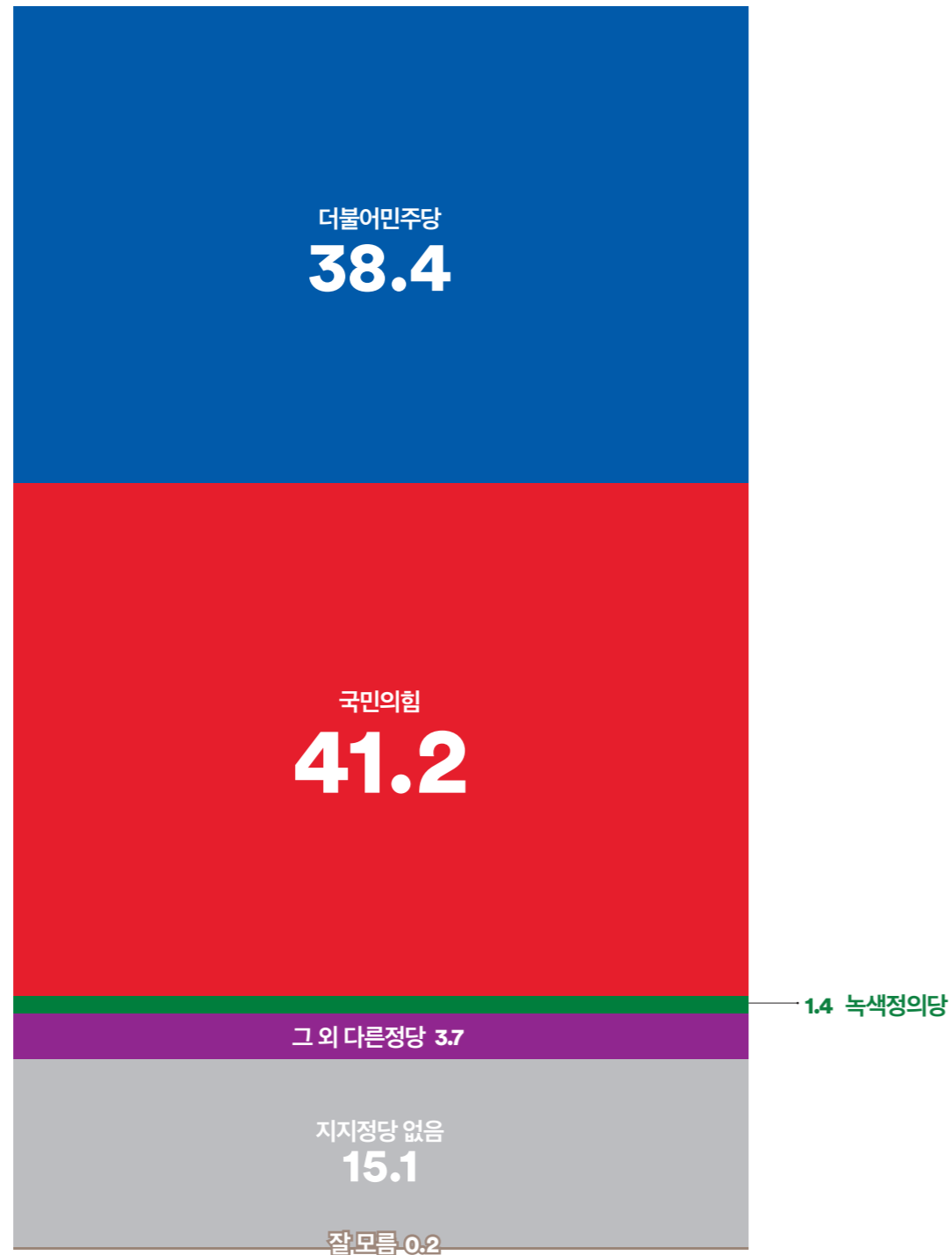
응답자 특성		조사원료 사례수(A)		가중값 적용 기준(B)		가중값배율 (B/A)
		사례수(명)	비율(%)	사례수(명)	비율(%)	
전체		505	100.0%	505	100.0%	1.00
성별	남성	258	51.1	247	48.9	0.96
	여성	247	48.9	258	51.1	1.04
연령	18-29세	81	16.0	81	16.0	1.00
	30대	64	12.7	61	12.1	0.95
	40대	80	15.8	84	16.6	1.05
	50대	104	20.6	100	19.8	0.96
	60대	90	17.8	91	18.0	1.01
	70세 이상	86	17.0	88	17.4	1.02
권역	중구제1선거구	132	26.1	136	26.9	1.03
	중구제2선거구	190	37.6	192	38.0	1.01
	중구제3선거구	183	36.2	177	35.0	0.97

- 본 조사결과는 표본조사이므로 결괏값 해석 시, 표본오차를 반드시 고려해야 하며, 통계보정을 위해 행정안전부 주민등록인구통계를 기반으로 성·연령대·지역(권역)별 사후 가중함.
- 사례수가 30명 미만일 경우, 이상치(outlier) 변수의 분포에서 비정상적으로 분포를 벗어난 값의 영향을 크게 받을 수 있으므로 결과 해석에 유의해야 함.
- 결과값은 소수점 둘째 자리에서 반올림하여 첫째 자리까지 표기하였으며, 결과에 대한 단순 합산 시 반올림 오차(round-off error)가 발생하여 99.9% 또는 100.1%로 나타날 수 있음.
- 정당지지도와 국정운영 평가는 제질문을 포함한 결과임.


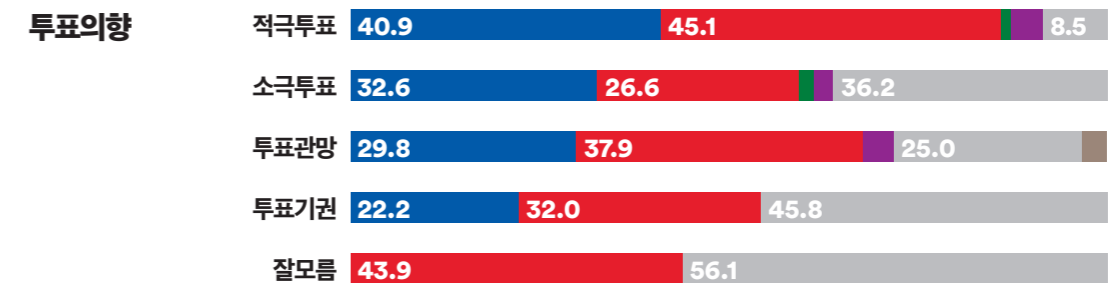
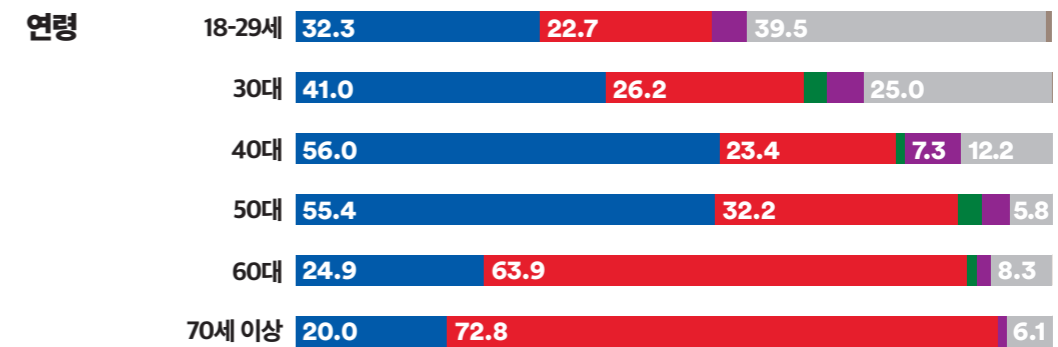
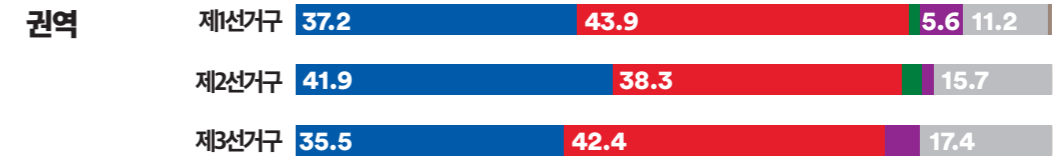


중구 제1선거구: 은행선화동,대흥동,문창동,석교동,대사동,부사동  
중구 제2선거구: 목동,중촌동,8두동,오류동,태평1동,태평2동  
중구 제3선거구: 유천1동,유천2동,문화1동,문화2동,산성동

Q. 평소 지지하거나 조금이라도 더 호감이 가는 정당은 다음 중 어디입니까?

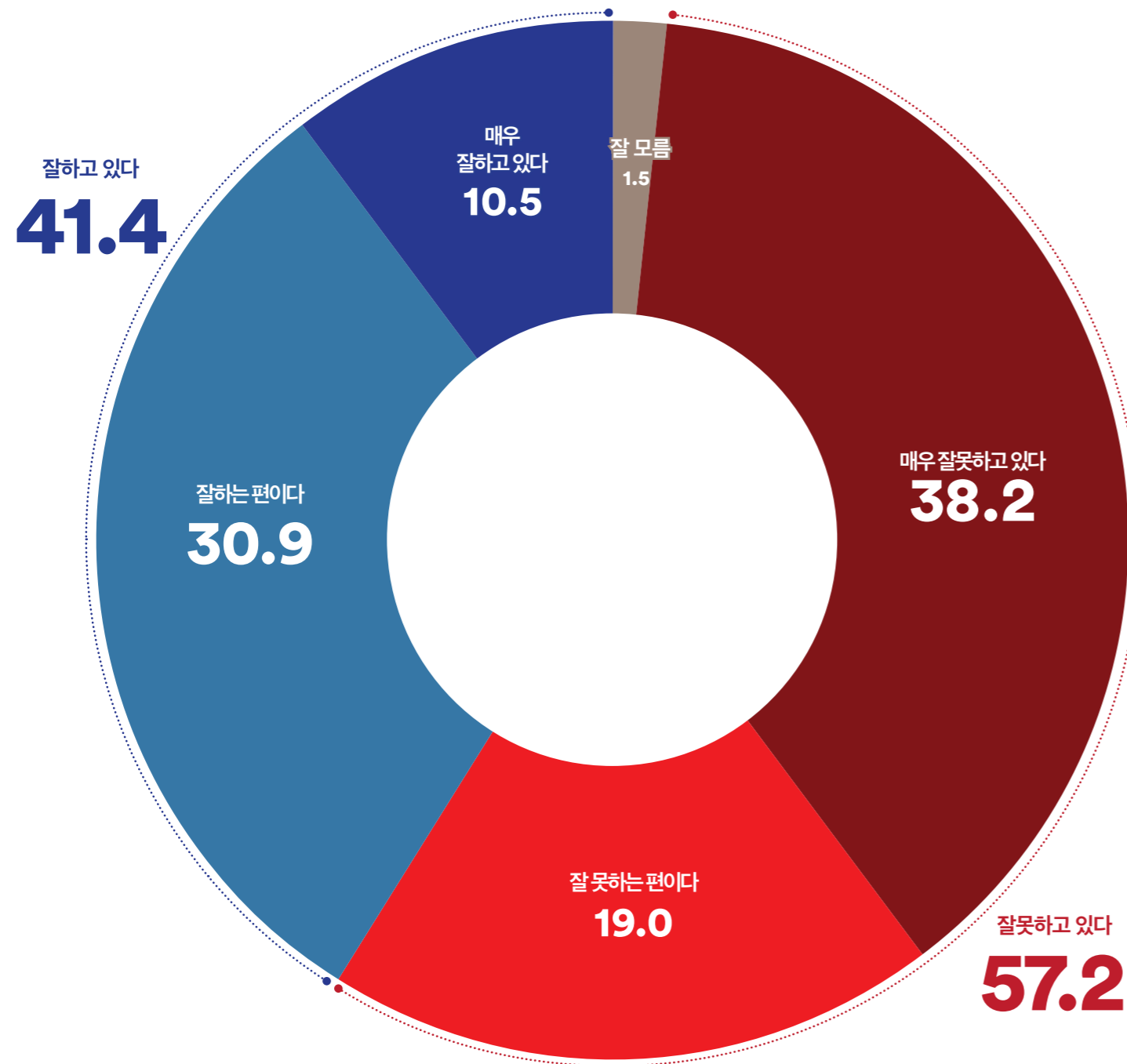


‘더불어민주당’ 38.4%, ‘국민의힘’ 41.2%, 격차 2.8%p로, ‘국민의힘’이 앞섬  
중구 제2선거구에서는 ‘더불어민주당’, 제1·3선거구에서는 ‘국민의힘’이 앞섬  
50대 이하 응답층에서는 ‘더불어민주당’이 앞서거나 우세, 60대 이상 응답층에서는 ‘국민의힘’ 우세  
적극 투표층에서는 ‘국민의힘’이 앞섬(격차 4.2%p)



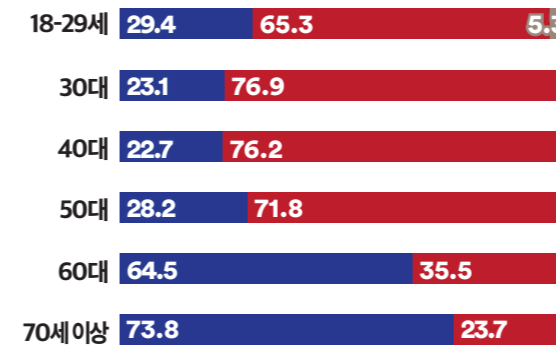
중구 제1선거구: 은행선화동,대흥동,문창동,석교동,대사동,부사동  
중구 제2선거구: 목동,중촌동,8두동,오류동,태평1동,태평2동  
중구 제3선거구: 유천1동,유천2동,문화1동,문화2동,산성동

Q. 윤석열 대통령의 국정 운영에 대해 어떻게 평가하십니까?

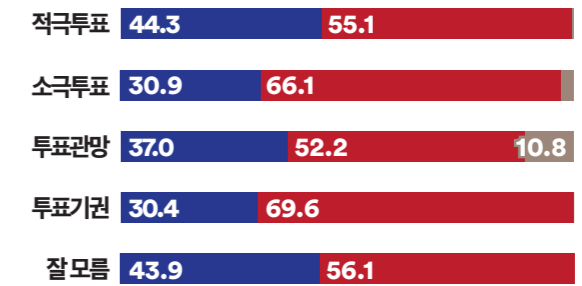


대전광역시 중구의 모든 권역, 모든 성별에서 '부정' 평가가 앞서거나 우세  
진보·중도층은 '부정' 평가 우세, 보수층은 '긍정' 평가 우세 (중도층 격차 34.8%p)  
적극 투표층에서도 '부정' 평가 우세 (격차 10.8%p)

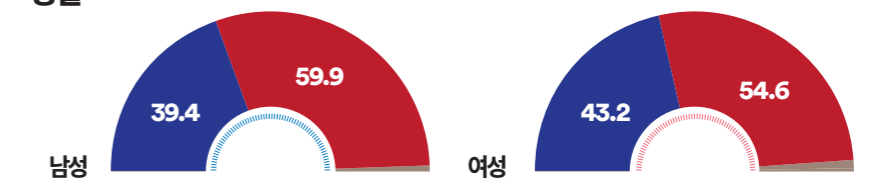
### 연령



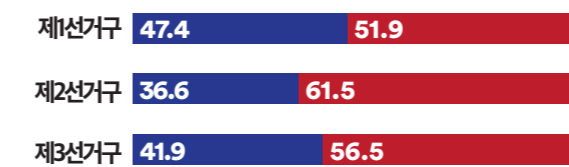
### 투표의향



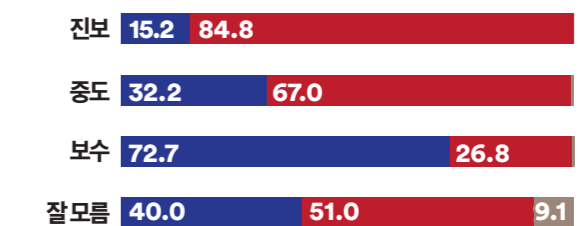
### 성별



### 권역



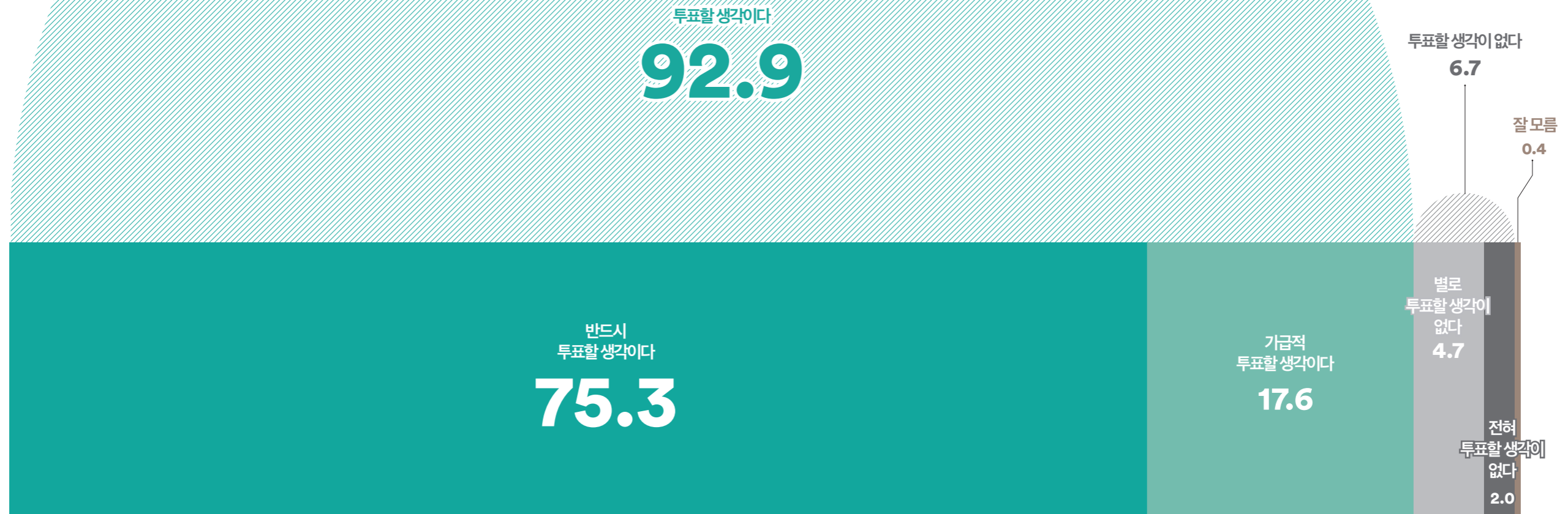
### 이념성향




잘하고 있다 잘못하고 있다 모르겠다



Q. 오는 4월에 치러질 제22대 국회의원 선거에 투표하실 생각이십니까?



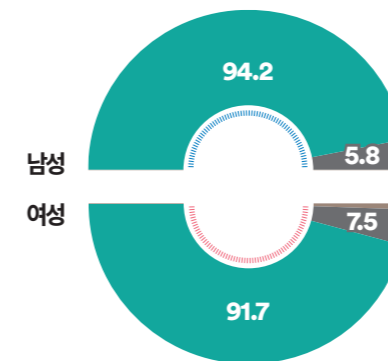
연령




권역



성별

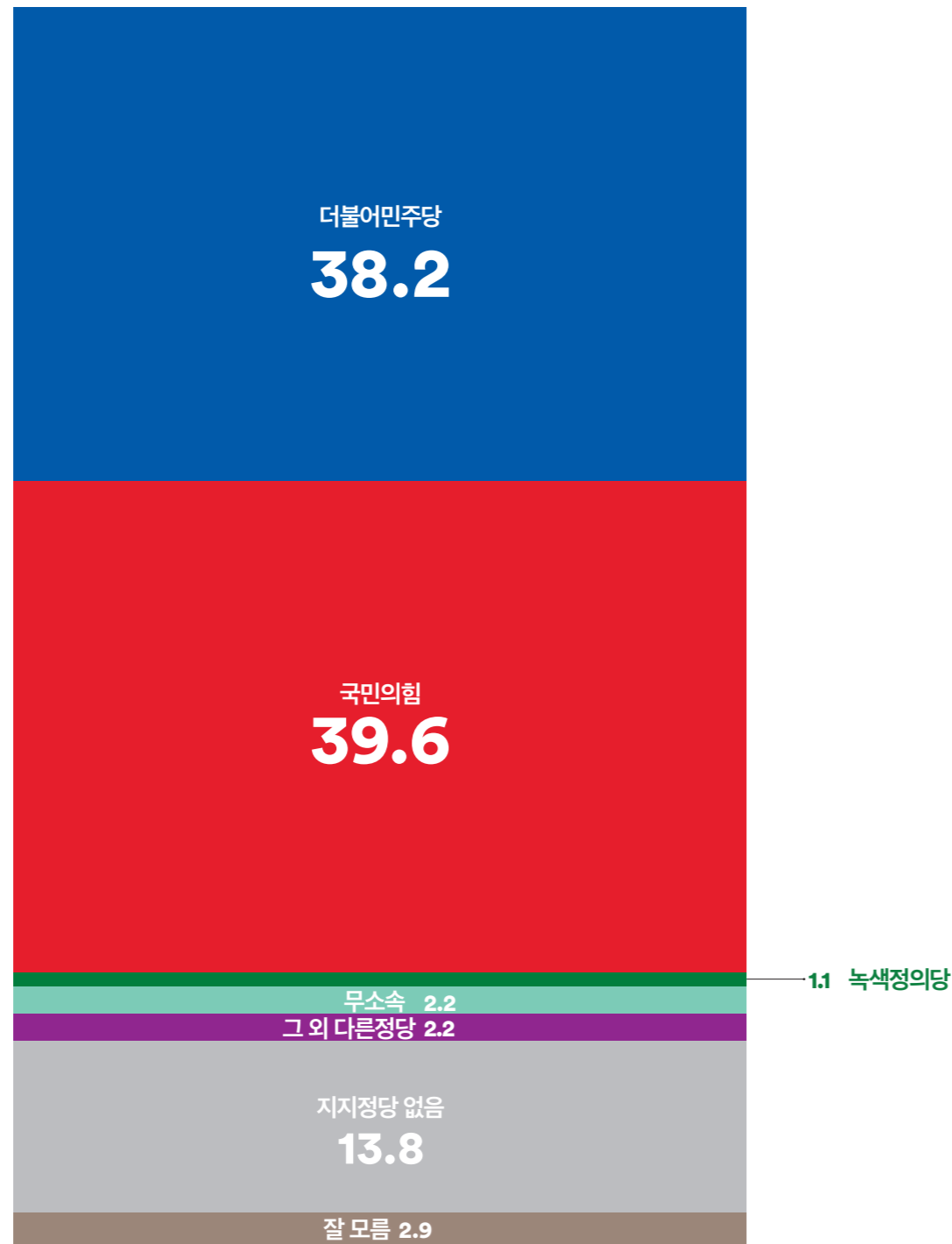


정당지지도

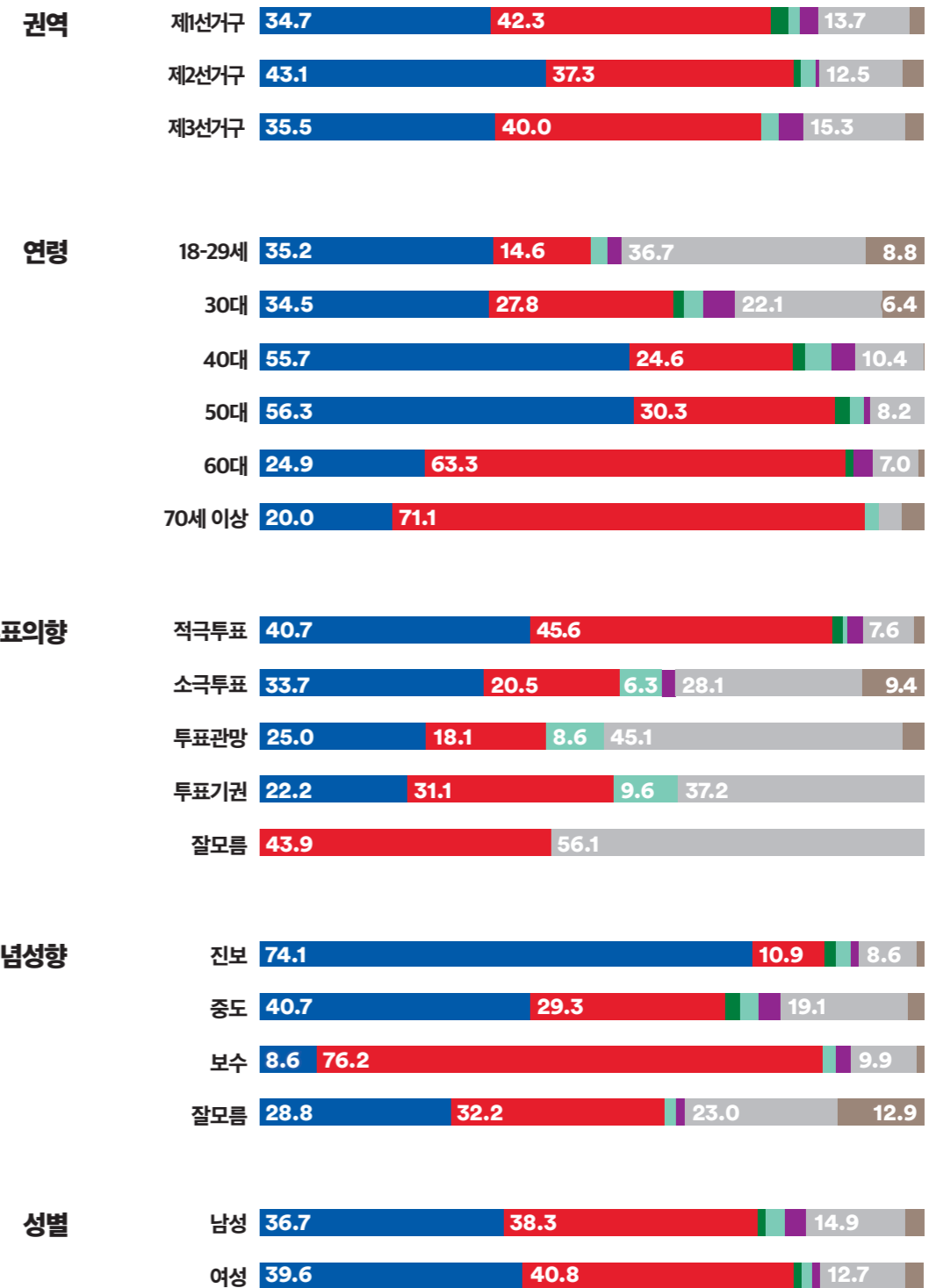


투표할 생각이다 투표할 생각이 없다 모르겠다

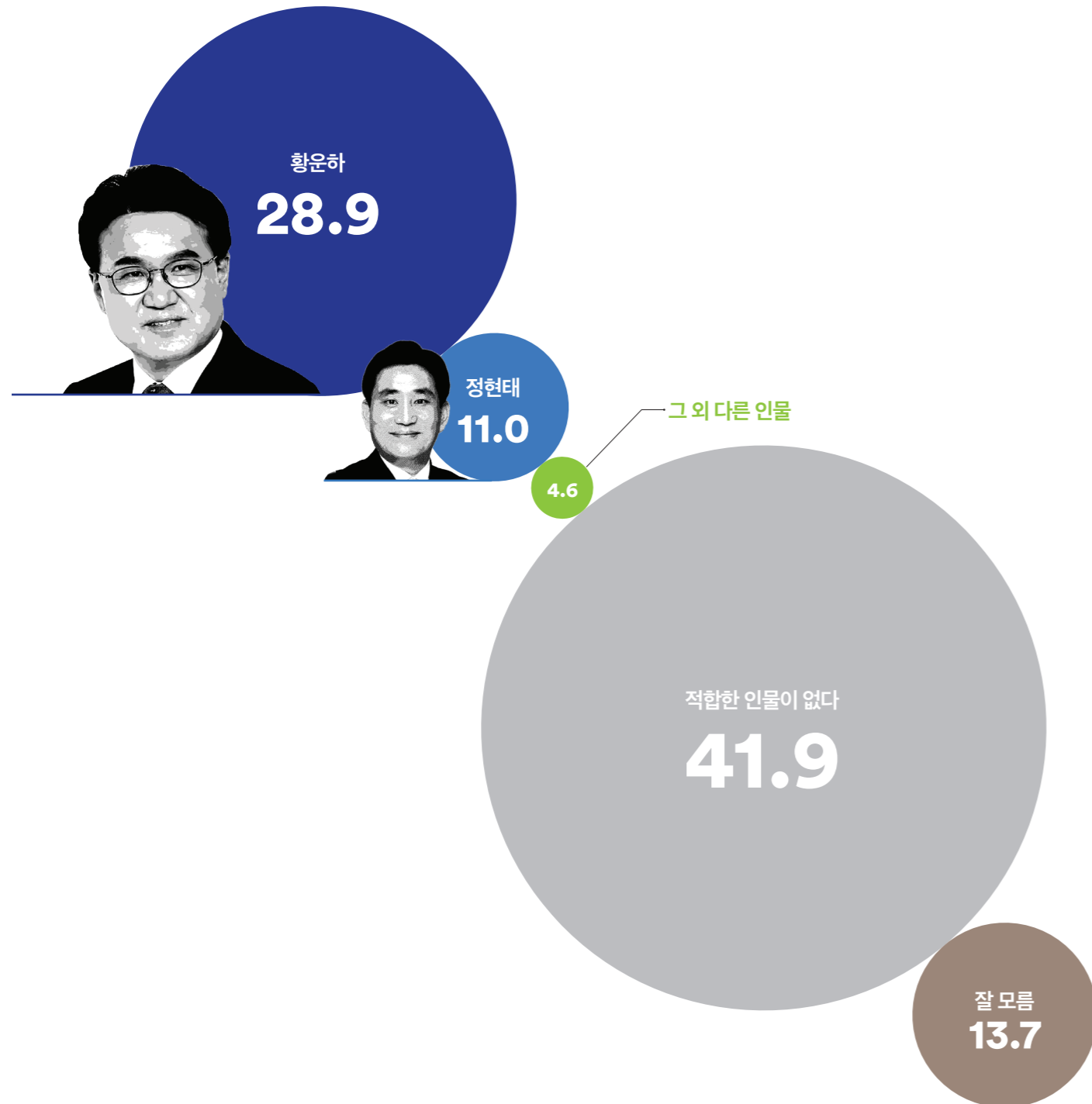
Q. 대전광역시 중구 선거구의 지역구 국회의원으로 어느 정당의 후보가 당선되어야 한다고 생각하십니까?



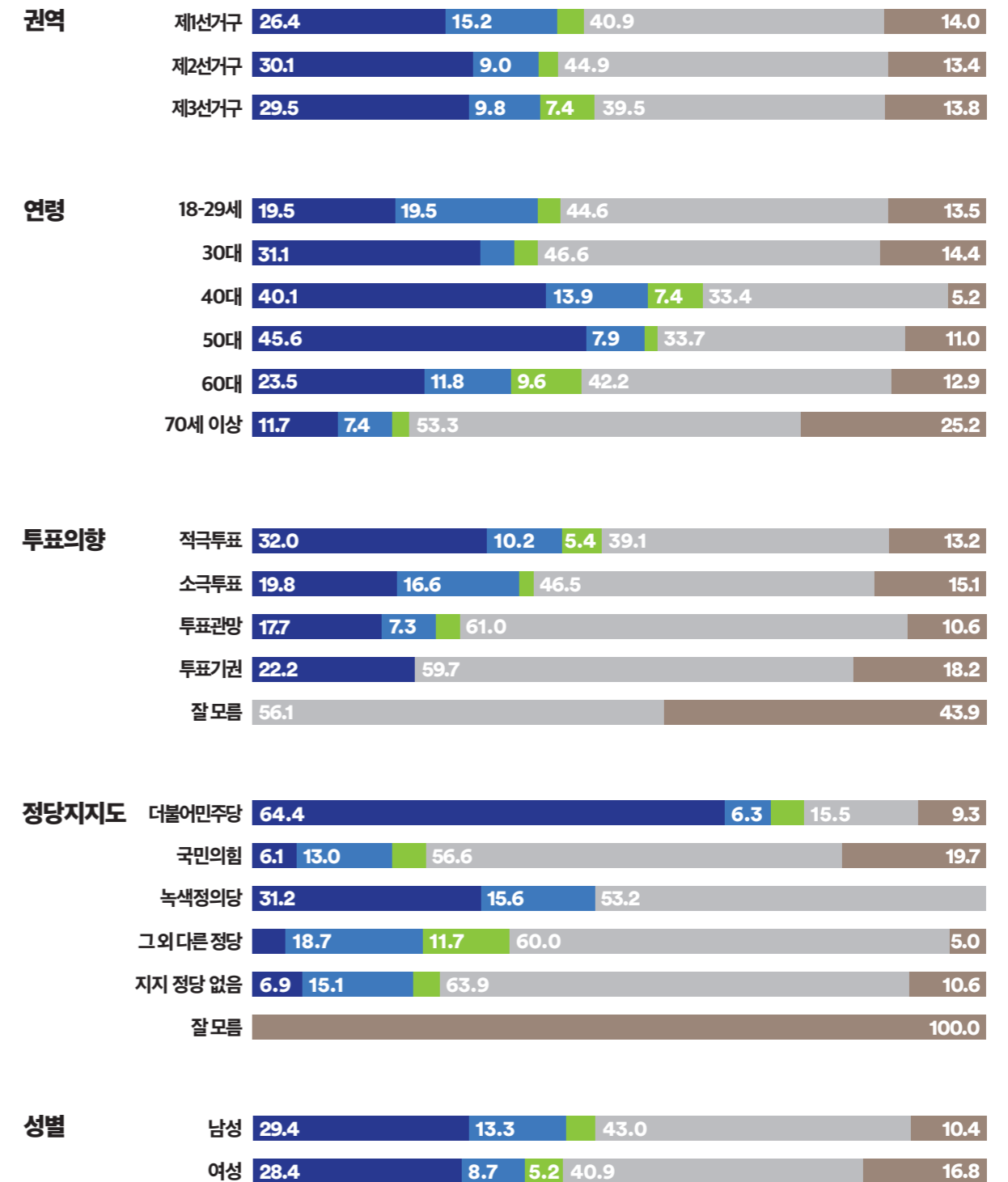
‘더불어민주당’ 후보와 ‘국민의힘’ 후보 간 격차는 14%p, ‘국민의힘’ 후보가 앞섬  
50대 이하 응답층에서는 ‘더불어민주당’ 후보가 앞서거나 우세, 60대 이상에서는 ‘국민의힘’ 후보 우세  
진보·중도층에서는 ‘더불어민주당’ 후보가 앞서거나 우세, 보수층에서는 ‘국민의힘’ 후보 우세  
적극 투표층에서는 ‘국민의힘’ 후보가 앞섬 (격차 4.9%p)



Q. 대전광역시 중구 선거구의 더불어민주당 차기 총선 후보로 다음 중 누가 더 낫다고 생각하십니까?

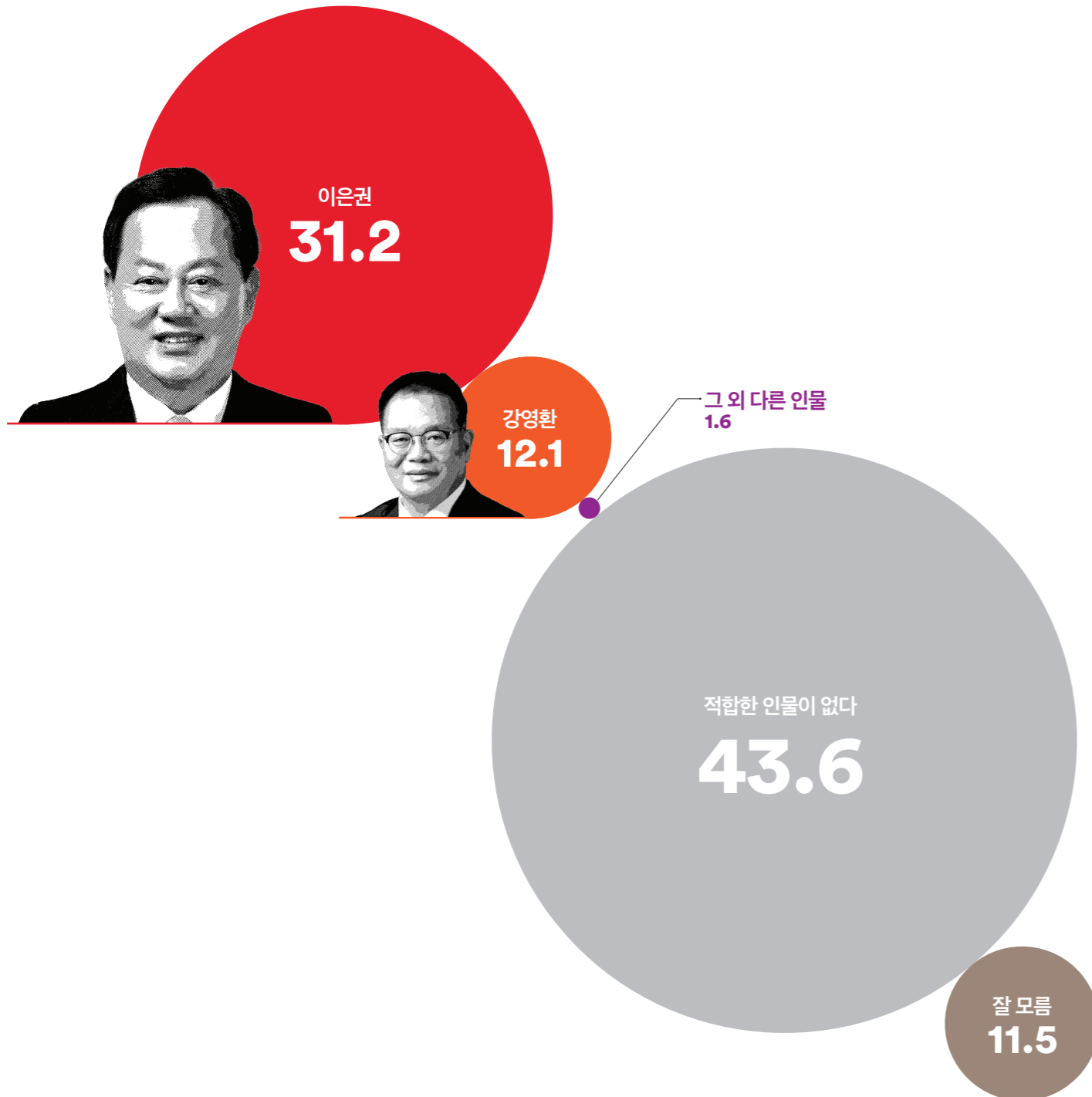


두 후보 중에는 '황운하 의원'이 낫다는 응답이 우세 (격차 17.9%p)  
 모든 권역과 성별에서 '황운하'가 앞서거나 우세  
 더불어민주당 지지층에서는 '황운하' 64.4% vs '정현태' 6.3% (격차 58.1%p)  
 국민의힘 지지층에서는 '황운하' 6.1% vs '정현태' 13.0% (격차 6.9%p)  
 적극 투표층에서는 '황운하' 32.0% vs '정현태' 10.2% (격차 21.8%p)

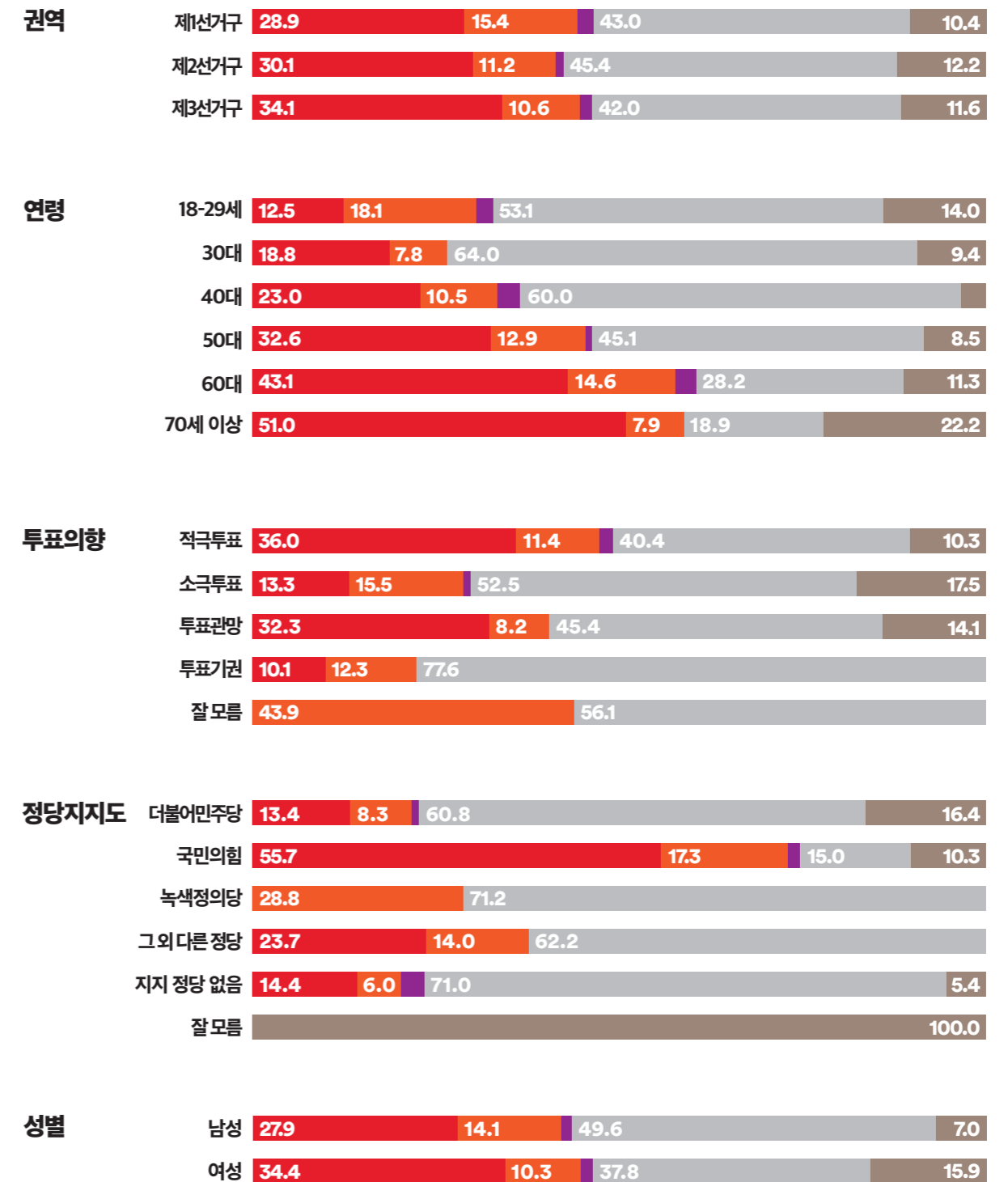


황운하 정현태 그 외 다른 인물 적합한 인물이 없다 모르겠다

Q. 대전광역시 중구 선거구의 국민의힘 차기 총선 후보로 다음 중 누가 더 낫다고 생각하십니까?

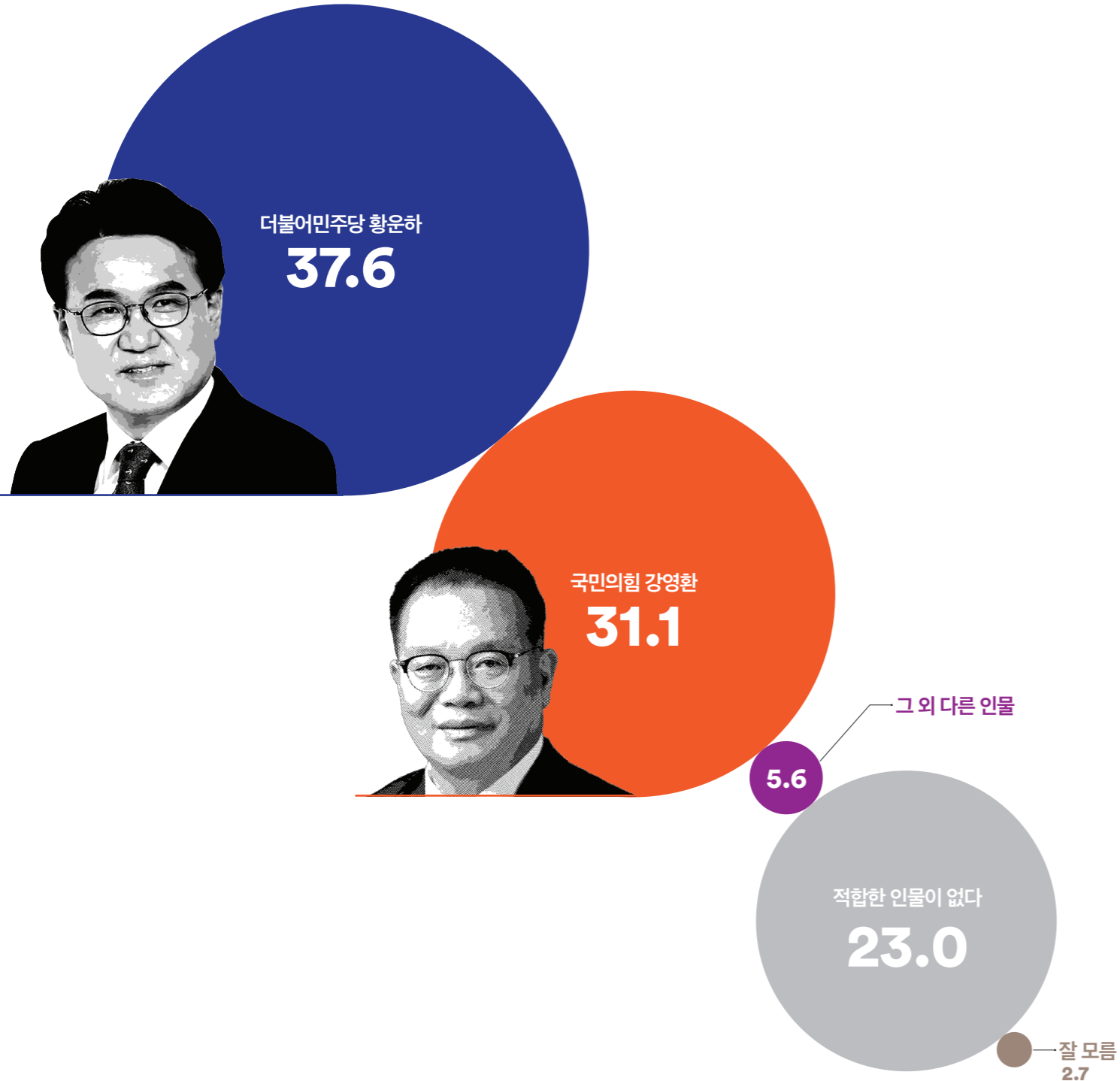


두 후보 중에는 '이은권 전 의원'이 낫다는 응답이 우세(격차 19.1%p)  
 모든 권역과 성별에서 '이은권'이 앞서거나 우세  
 더불어민주당 지지층에서는 '이은권' 13.4% vs '강영환' 8.3% (격차 5.1%p)  
 국민의힘 지지층에서는 '이은권' 55.7% vs '강영환' 17.3% (격차 38.4%p)  
 적극 투표층에서는 '이은권' 36.0% vs '강영환' 11.4% (격차 24.6%p)

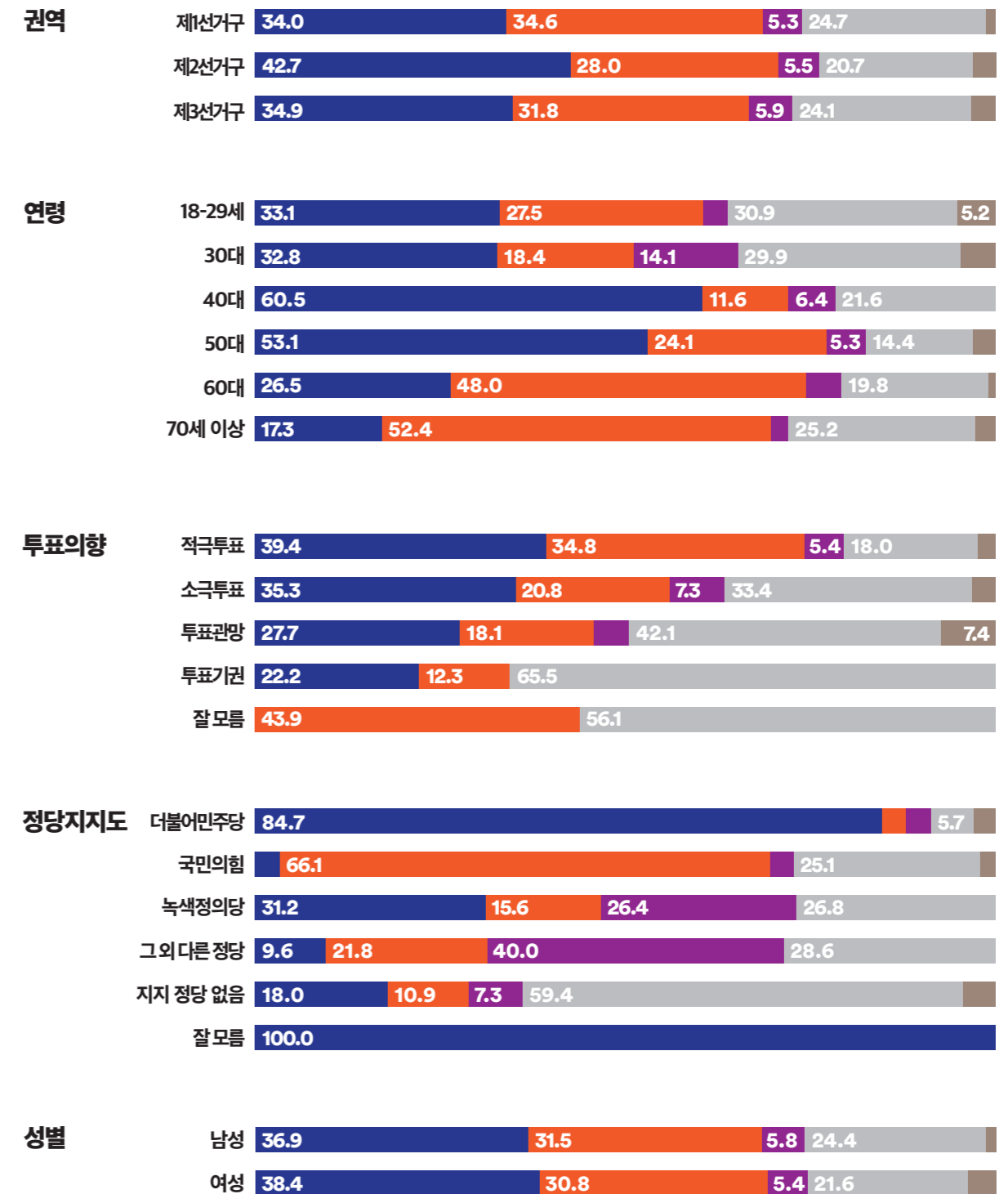


이은권 강영환 그 외 다른 인물 적합한 인물이 없다 잘 모름

Q. 만약 다음 인물들이 맞붙는다면, 누구에게 투표하시겠습니까?

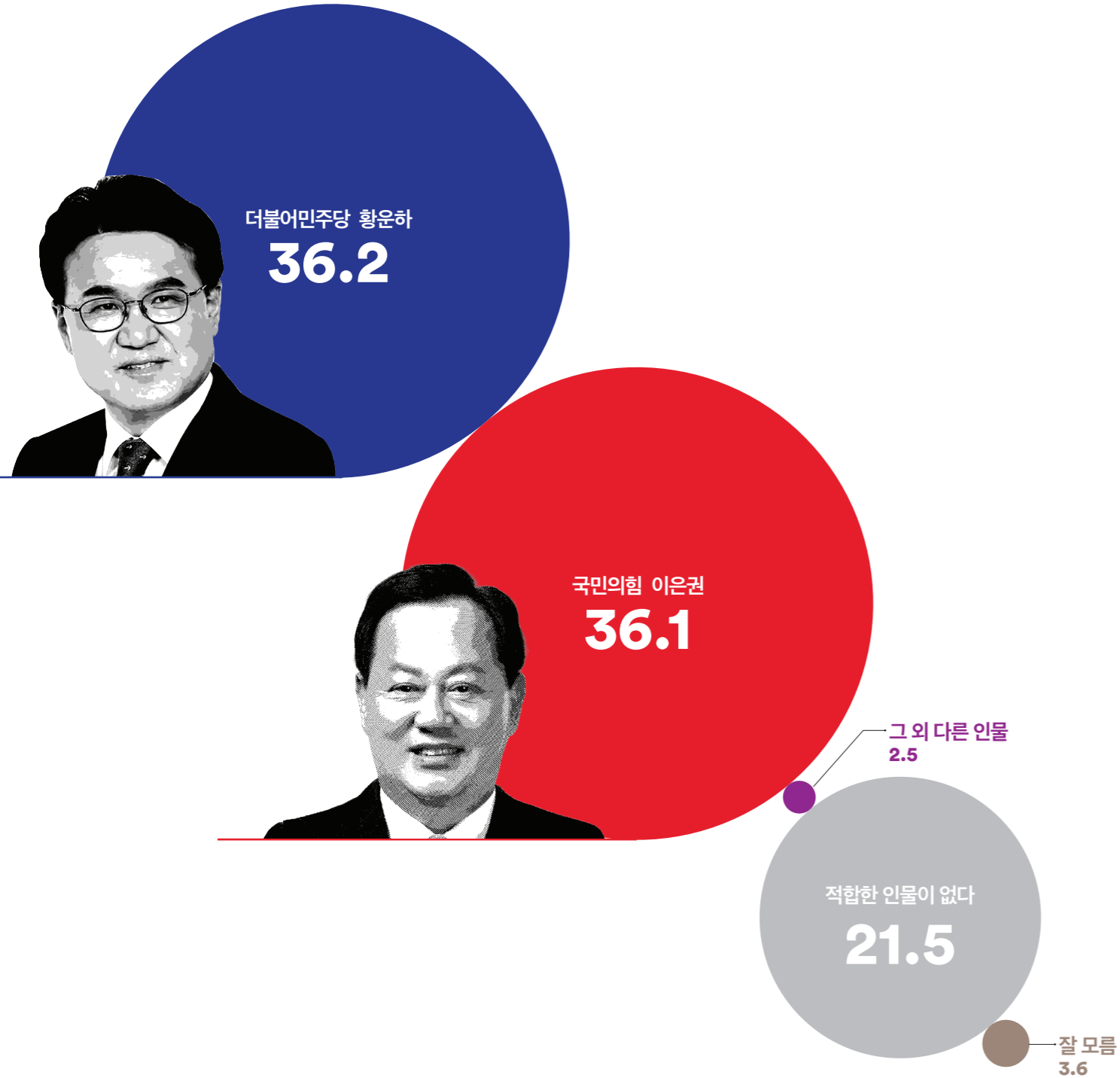


‘더불어민주당 황운하’가 가상대결에서 오차범위 내 앞섬 (격차 6.5%p)  
중구 제1선거구에서는 박빙, 제2·3선거구에서는 ‘더불어민주당 황운하’가 앞서거나 우세  
더불어민주당 지지층에서는 ‘더불어민주당 황운하’ 84.7% vs ‘국민의힘 강영환’ 3.1% (격차 81.6%p)  
국민의힘 지지층에서는 ‘더불어민주당 황운하’ 3.5% vs ‘국민의힘 강영환’ 66.1% (격차 62.6%p)  
적극 투표층에서는 ‘더불어민주당 황운하’ 39.4% vs ‘국민의힘 강영환’ 34.8%로 나타남 (격차 4.6%p)



더불어민주당 황운하    국민의힘 강영환  
그 외 다른 인물    적합한 인물이 없다    잘 모름

Q. 만약 다음 인물들이 맞붙는다면, 누구에게 투표하시겠습니까?

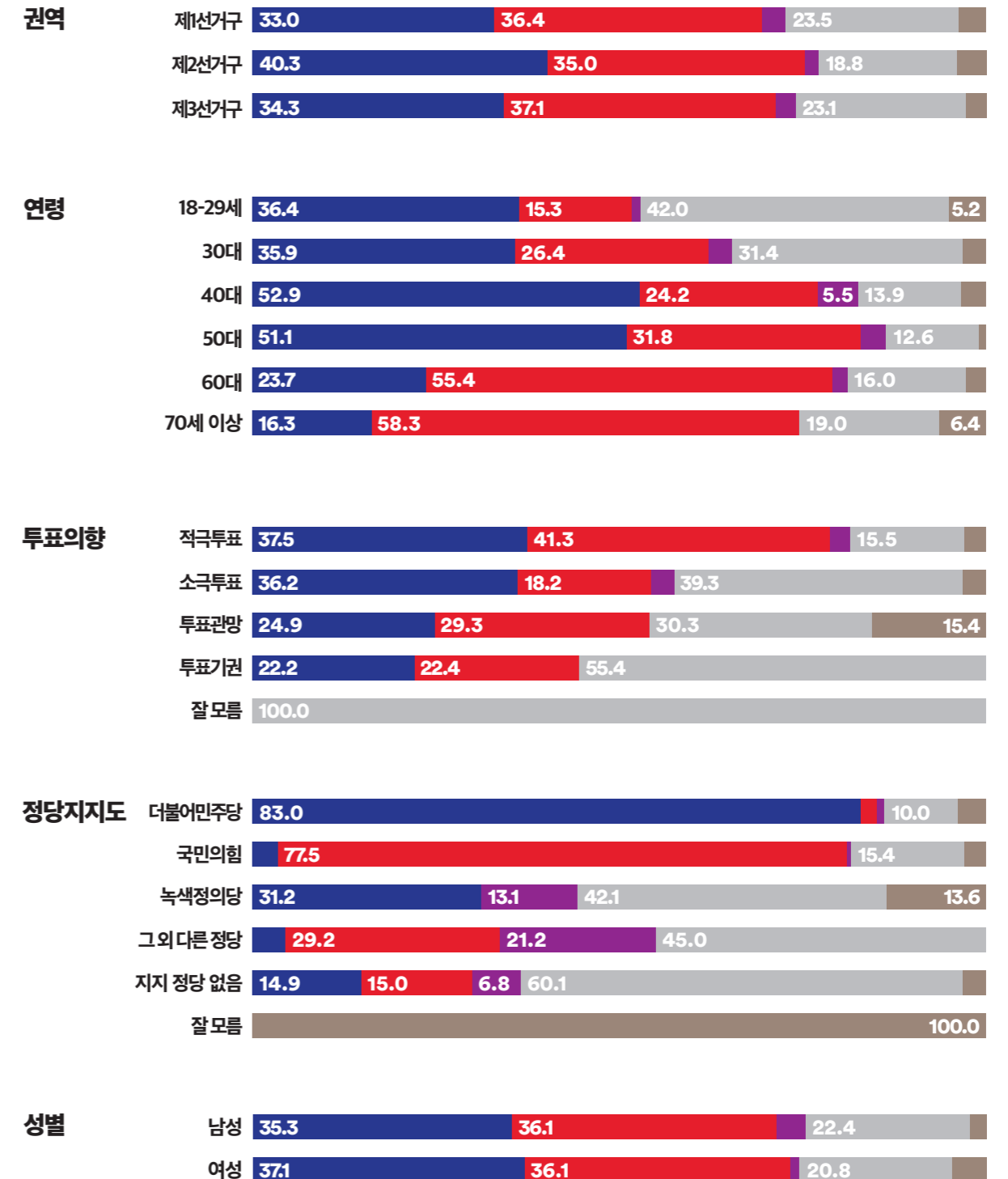


가상대결에서 두 후보가 박빙 (격차 0.1%p)

중구 제2선거구에서는 '더불어민주당 황운하', 제1·3선거구에서는 '국민의힘 이은권' 앞섬  
더불어민주당 지지층에서는 "더불어민주당 황운하 83.0% vs '국민의힘 이은권' 2.1% (격차 80.9%p)

국민의힘 지지층에서는 '더불어민주당 황운하 3.6% vs '국민의힘 이은권' 77.5% (격차 73.9%p)

적극 투표층에서는 '더불어민주당 황운하 37.5% vs '국민의힘 이은권' 41.3% (격차 3.8%p)



■ 더불어민주당 황운하
 ■ 국민의힘 이은권
 ■ 그 외 다른 인물
 ■ 적합한 인물이 없다
 ■ 모르겠다

## 여론조사꽃

충북 청주시 상당구

총선 특집조사  
보고서

CATI

이념성향별 응답자 비율

CATI 23.9 34.5 28.4 13.2

진보 중도 보수 철모름

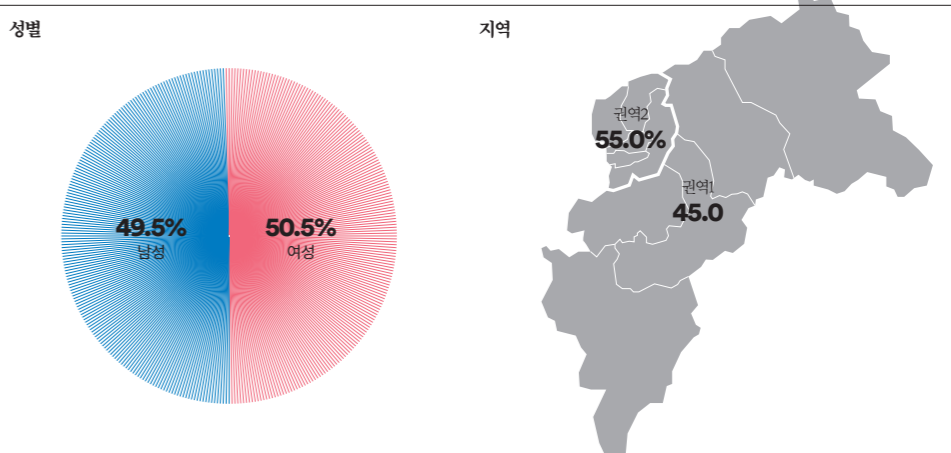
## CATI 조사개요

모 집 단	충청북도 청주시 상당구 선거구 거주 만18세 이상 남녀
표본크기	507명
표본오차	±4.4%포인트(95% 신뢰수준)
표집방법	성별, 연령대별, 권역별 비례할당 후 무작위추출
조사방법	통신3사(전체 14,935개 / SKT: 7,476, KT: 4,500, LGU+: 2,959)제공 무선가상번호 활용 CATI 전화면접조사
가중방법	행정안전부 2024년 1월 31일 기준 성별, 연령대별, 권역별 인구 기준 가중치 산출(셀가중)
응답률	17.1% [총 통화시도 2,959명]
조사기간	2024년 2월 7일 ~ 2월 8일(2일간)
조사기관	(주)여론조사꽃

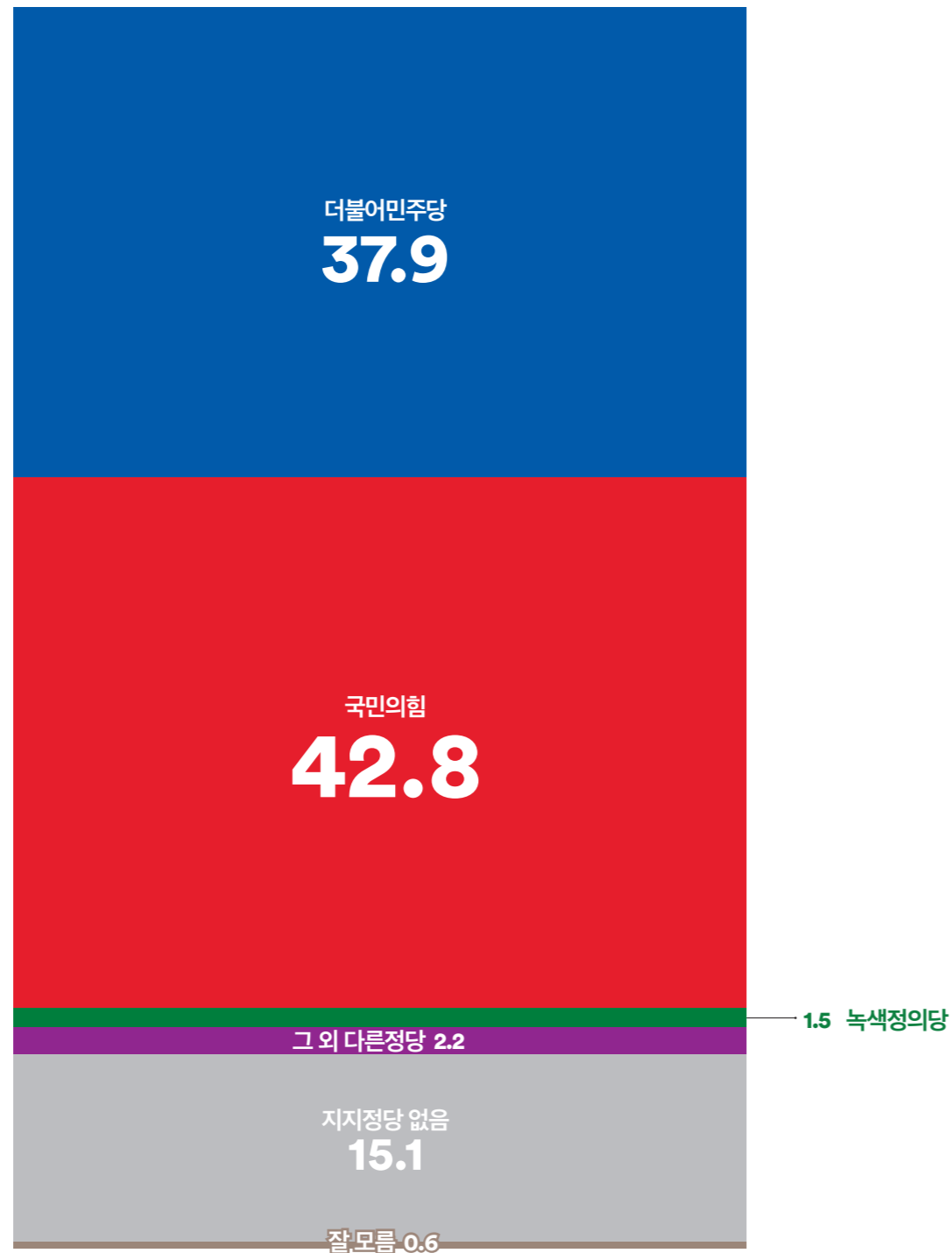
본 조사 결과의 저작권은 (주)여론조사꽃에 있습니다. 무단 복제, 배포, 수정은 불가하며, 보도, 연구, 교육 등  
정당한 범위 안에서 공익적 목적을 위해 (주)여론조사꽃의 자료를 인용할 경우 출처에 대한 명기와 함께  
선거여론조사기준 제18조제3항에 따라 '조사의뢰자', '선거여론조사기관', '조사일자', '조사방법',  
'그 밖의 사항은 중앙선거여론조사심의위원회 홈페이지 참조'를 반드시 준수하여 인용해 주시기 바랍니다.

응답자 특성		조사완료 사례수(A)		가중값 적용 기준(B)		가중값/배율 (B/A)
		사례수(명)	비율(%)	사례수(명)	비율(%)	
전체		507	100.0%	507	100.0%	1.00
성별	남성	251	49.5	250	49.3	1.00
	여성	256	50.5	257	50.7	1.00
연령	18-29세	77	15.2	81	16.0	1.05
	30대	73	14.4	74	14.6	1.01
	40대	90	17.8	92	18.1	1.02
	50대	108	21.3	105	20.7	0.97
	60대	88	17.4	87	17.2	0.99
	70세 이상	71	14.0	68	13.4	0.96
권역	권역1	228	45.0	227	44.8	1.00
	권역2	279	55.0	280	55.2	1.00

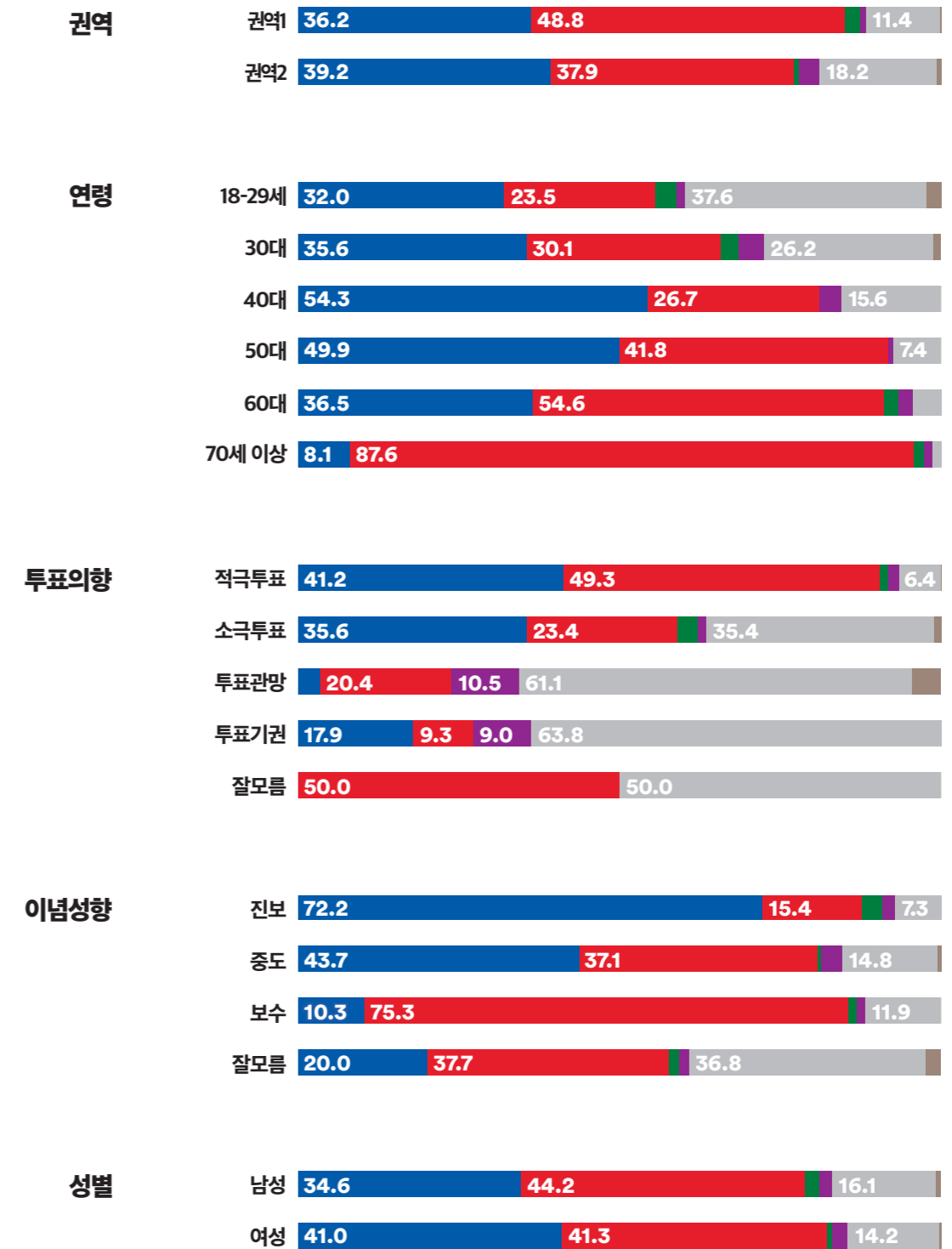
- 본 조사결과는 표본조사이므로 결괏값 해석 시, 표본오차를 반드시 고려해야 하며, 통계보정을 위해 행정안전부 주민등록인구통계를 기반으로 성·연령대·지역(권역)별 사후 가중함.
- 사례수가 30명 미만일 경우, 이상치(outlier) 변수의 분포에서 비정상적으로 분포를 벗어난 값의 영향을 크게 받을 수 있으므로 결과 해석에 유의해야 함.
- 결과값은 소수점 둘째 자리에서 반올림하여 첫째 자리까지 표기하였으며, 결과에 대한 단순 합산 시 반올림 오차(round-off error)가 발생하여 99.9% 또는 100.1%로 나타날 수 있음.
- 정당지지도와 국정운영 평가는 제1질문을 포함한 결과임.



Q. 평소 지지하거나 조금이라도 더 호감이 가는 정당은 다음 중 어디입니까?

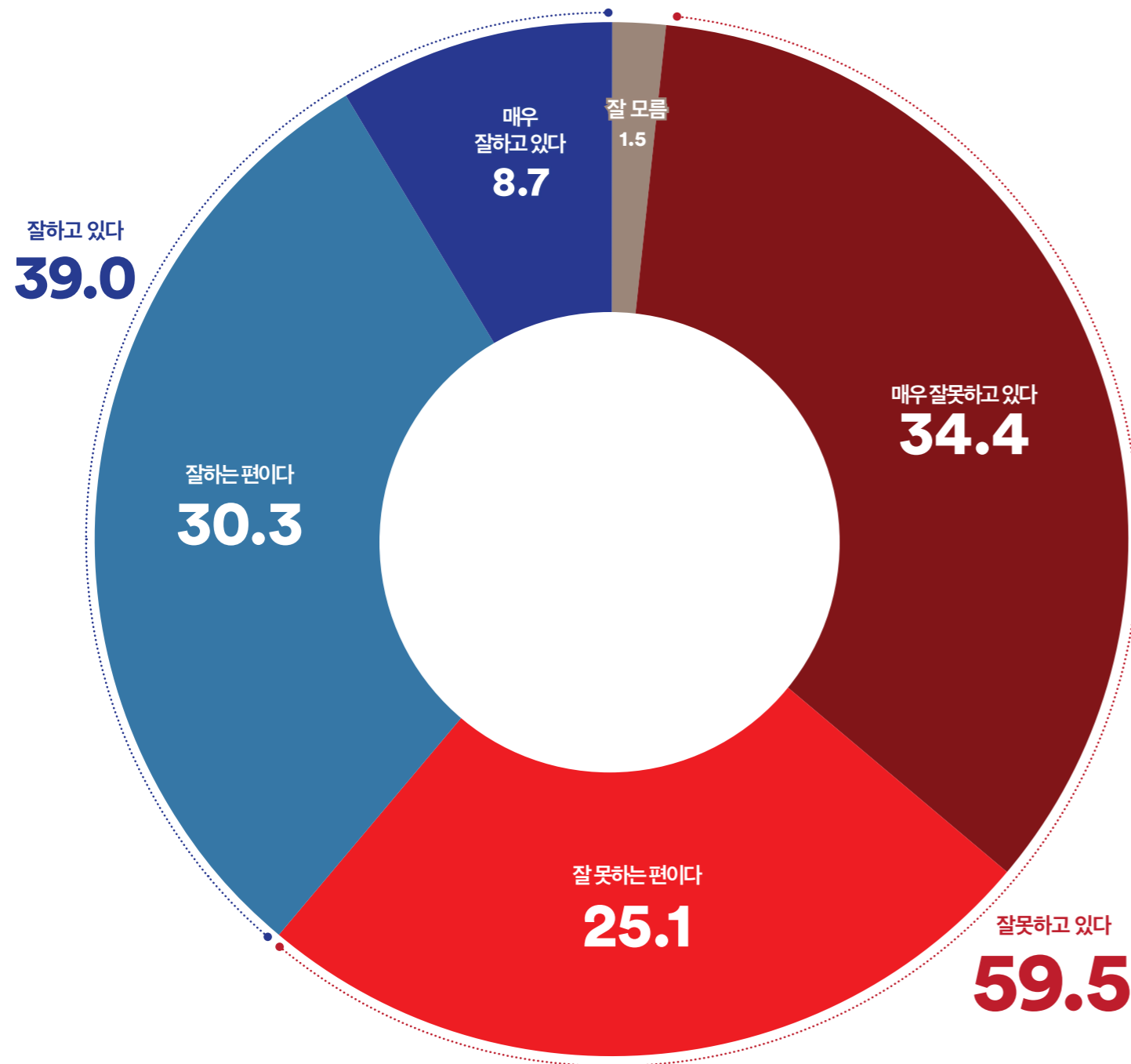


‘더불어민주당’ 37.9%, ‘국민의힘’ 42.8%, 격차 4.9%p로, ‘국민의힘’이 앞섬  
 1권역에서는 ‘국민의힘’, 2권역에서는 ‘더불어민주당’이 앞섬  
 50대 이하 응답층에서는 ‘더불어민주당’, 60대 이상 응답층에서는 ‘국민의힘’이 앞서거나 우세  
 적극 투표층에서는 ‘국민의힘’이 앞섬(격차 8.1%p)



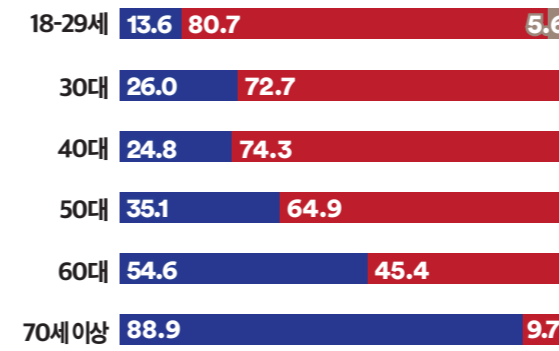
권역1: 낭성면,미원면,가덕면,남일면,분의면,중앙동,성안동,탑대성동,금천동,영운동  
 권역2: 용담·명암·산성동,용암1·2동

Q. 윤석열 대통령의 국정 운영에 대해 어떻게 평가하십니까?

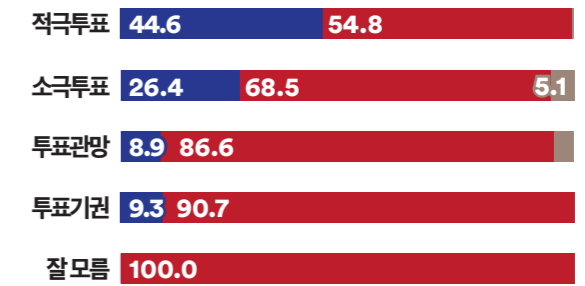


충북 청주시 상당구의 모든 권역, 모든 성별에서 '부정' 평가가 앞서거나 우세  
진보·중도층은 '부정' 평가 우세, 보수층은 '긍정' 평가 우세 (중도층 격차 27.2%p)  
적극 투표층에서도 '부정' 평가 우세 (격차 10.2%p)

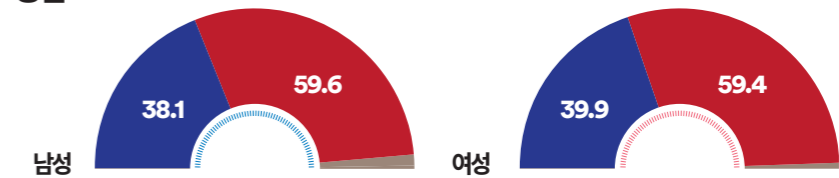
#### 연령



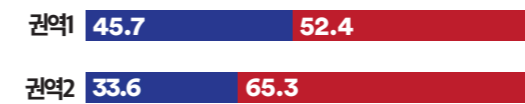
#### 투표의향



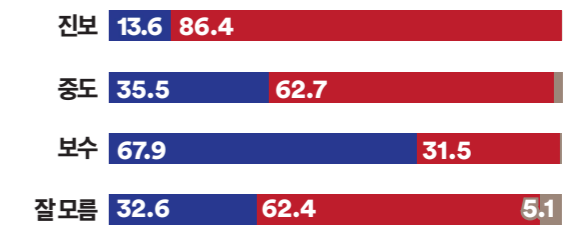
#### 성별



#### 권역



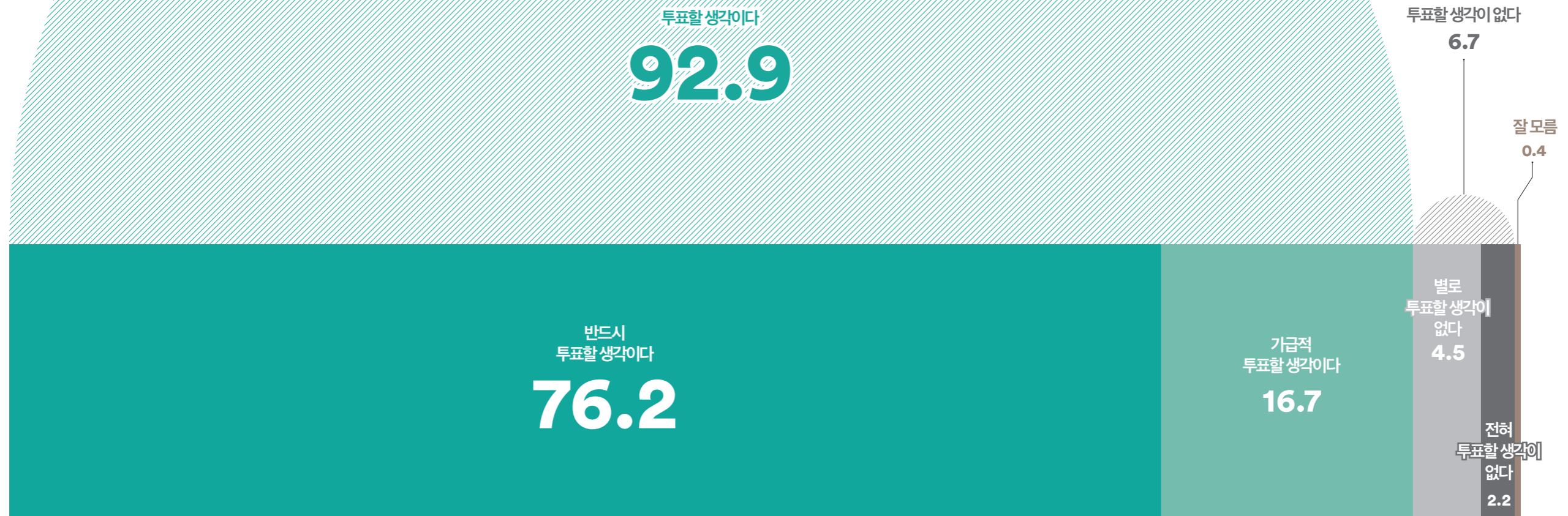
#### 이념성향




잘하고 있다 잘못하고 있다 모르겠다



Q. 오는 4월에 치러질 제22대 국회의원 선거에 투표하실 생각이십니까?



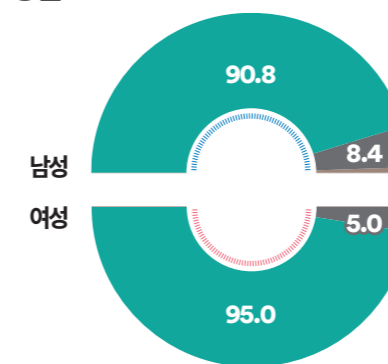
연령



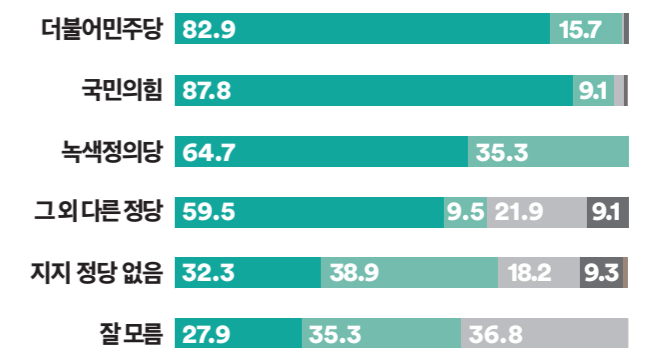
권역



성별

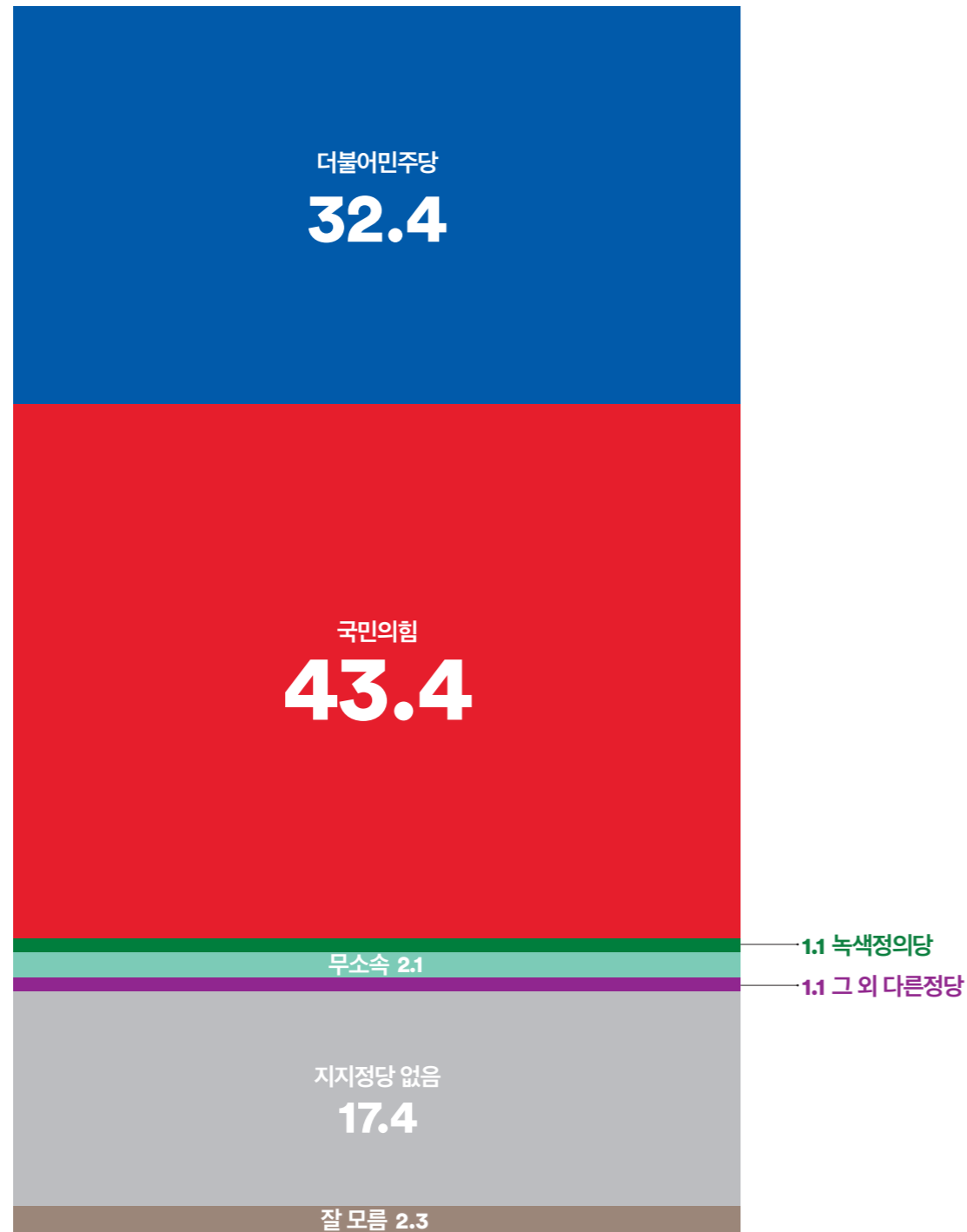


정당지지도

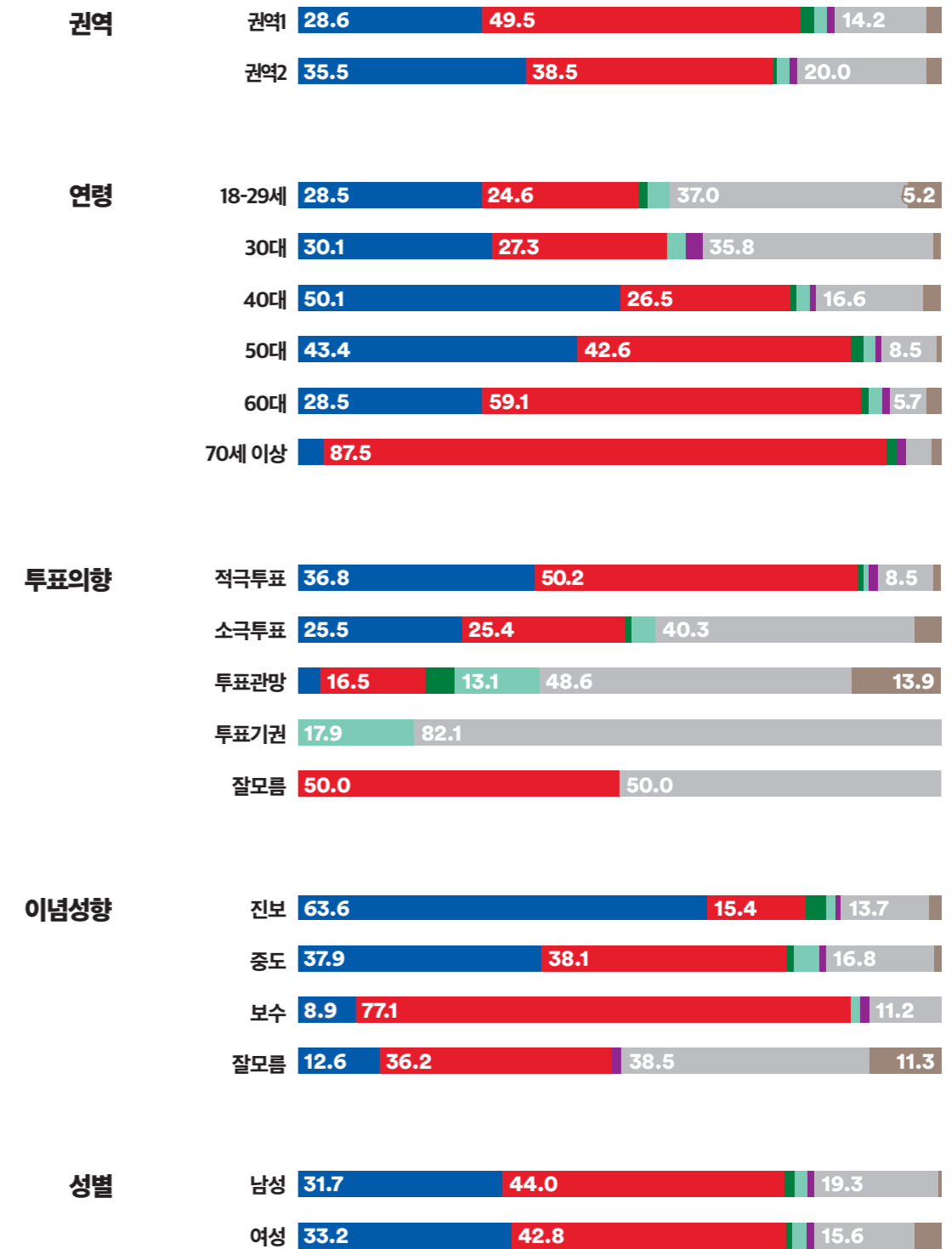


투표할 생각이다 투표할 생각이 없다 모르겠다

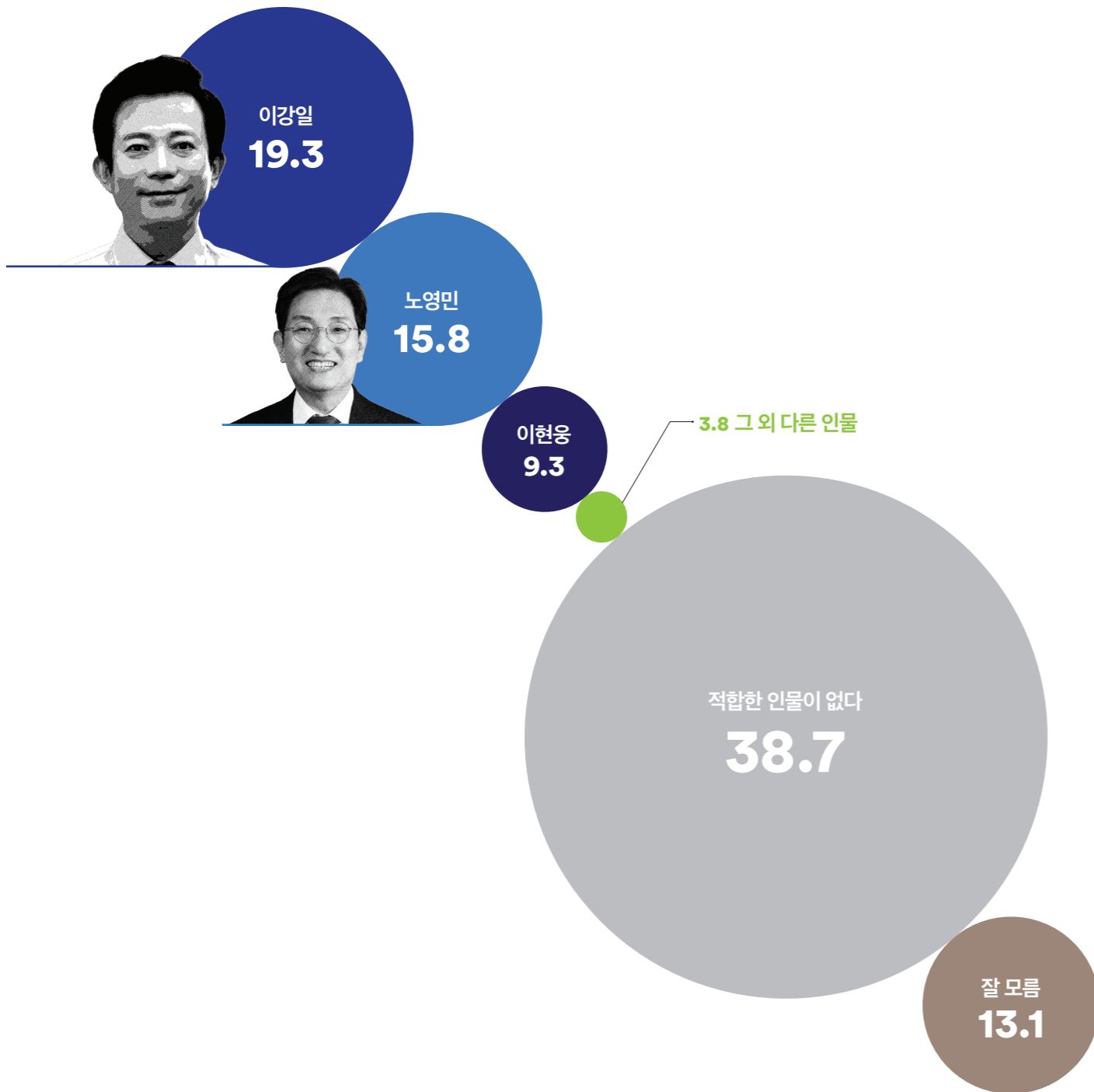
Q. 충북 청주시 상당구 선거구의 지역구 국회의원으로 어느 정당의 후보가 당선되어야 한다고 생각하십니까?



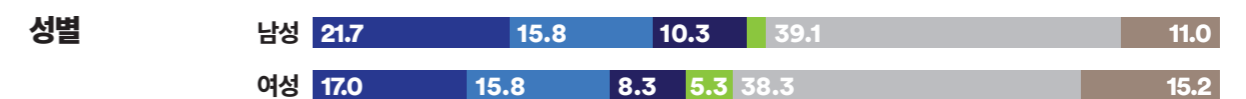
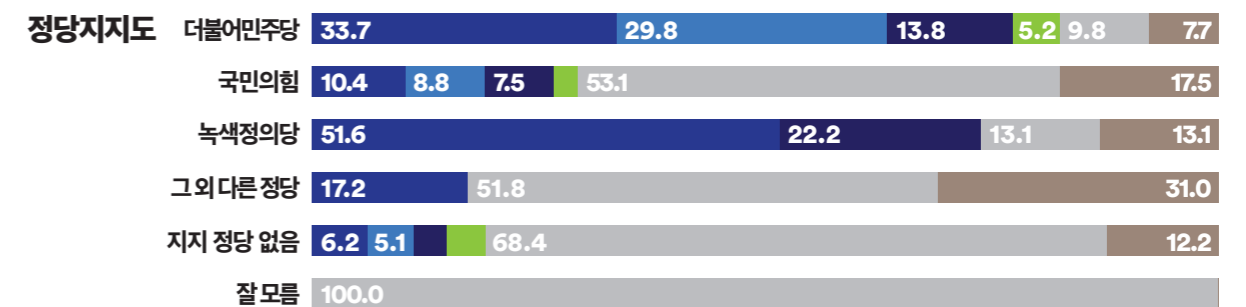
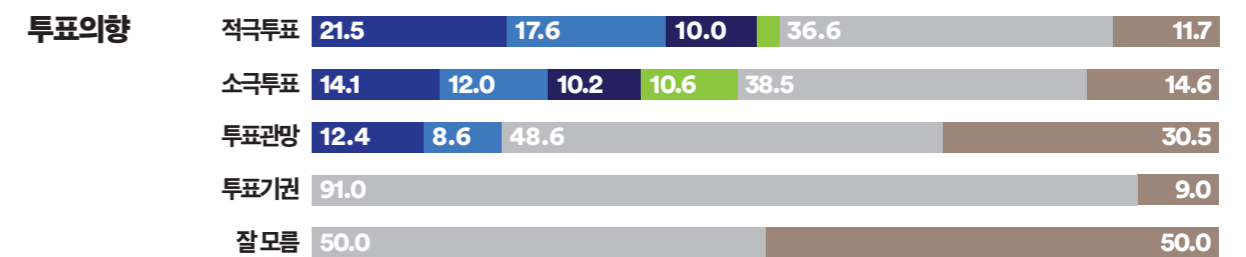
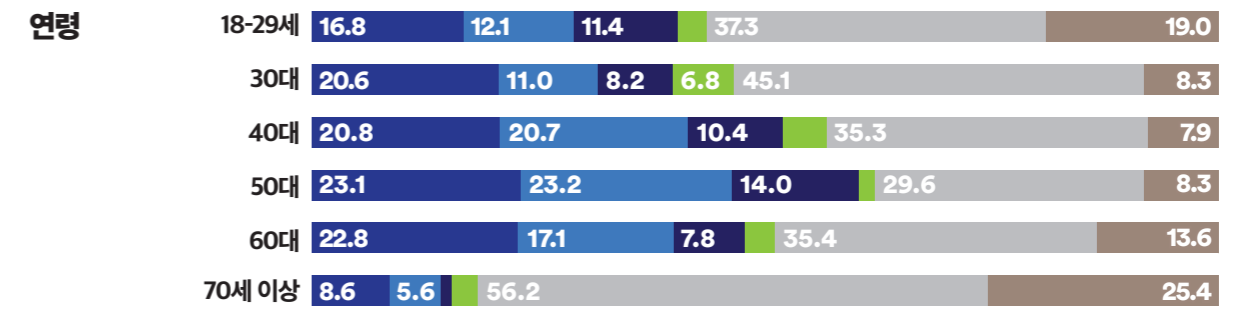
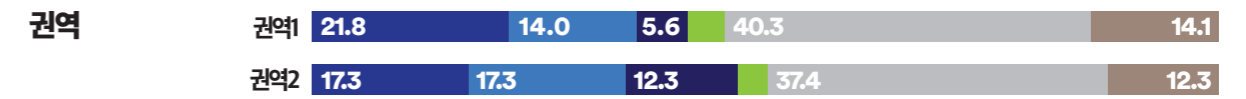
‘더불어민주당’ 후보와 ‘국민의힘’ 후보 간 격차는 11.0%p, ‘국민의힘’ 후보가 우세  
40대 이하에서는 ‘더불어민주당’ 후보가 앞서거나 우세, 50대에서는 박빙, 60대 이상에서는 ‘국민의힘’ 후보 우세  
진보층에서는 ‘더불어민주당’ 후보 우세, 중도층에서는 박빙, 보수층에서는 ‘국민의힘’ 후보 우세(중도층 양당 후보간 격차: 0.2%p)  
적극 투표층에서는 ‘국민의힘’ 후보 우세 (격차 13.4%p)



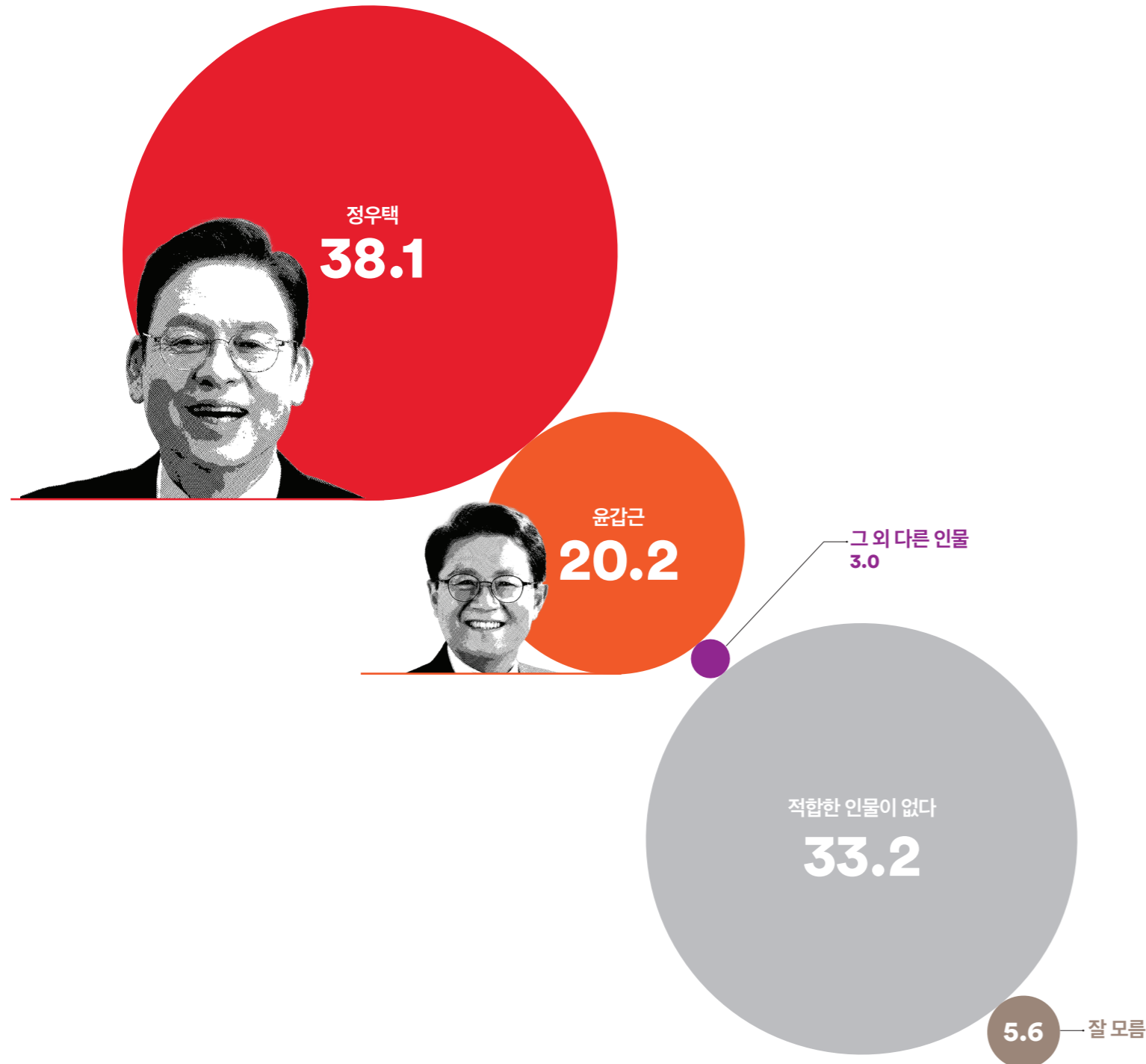
Q. 충북 청주시 상당구 선거구의 더불어민주당 차기 총선 후보로 다음 중 누가 더 낫다고 생각하십니까?



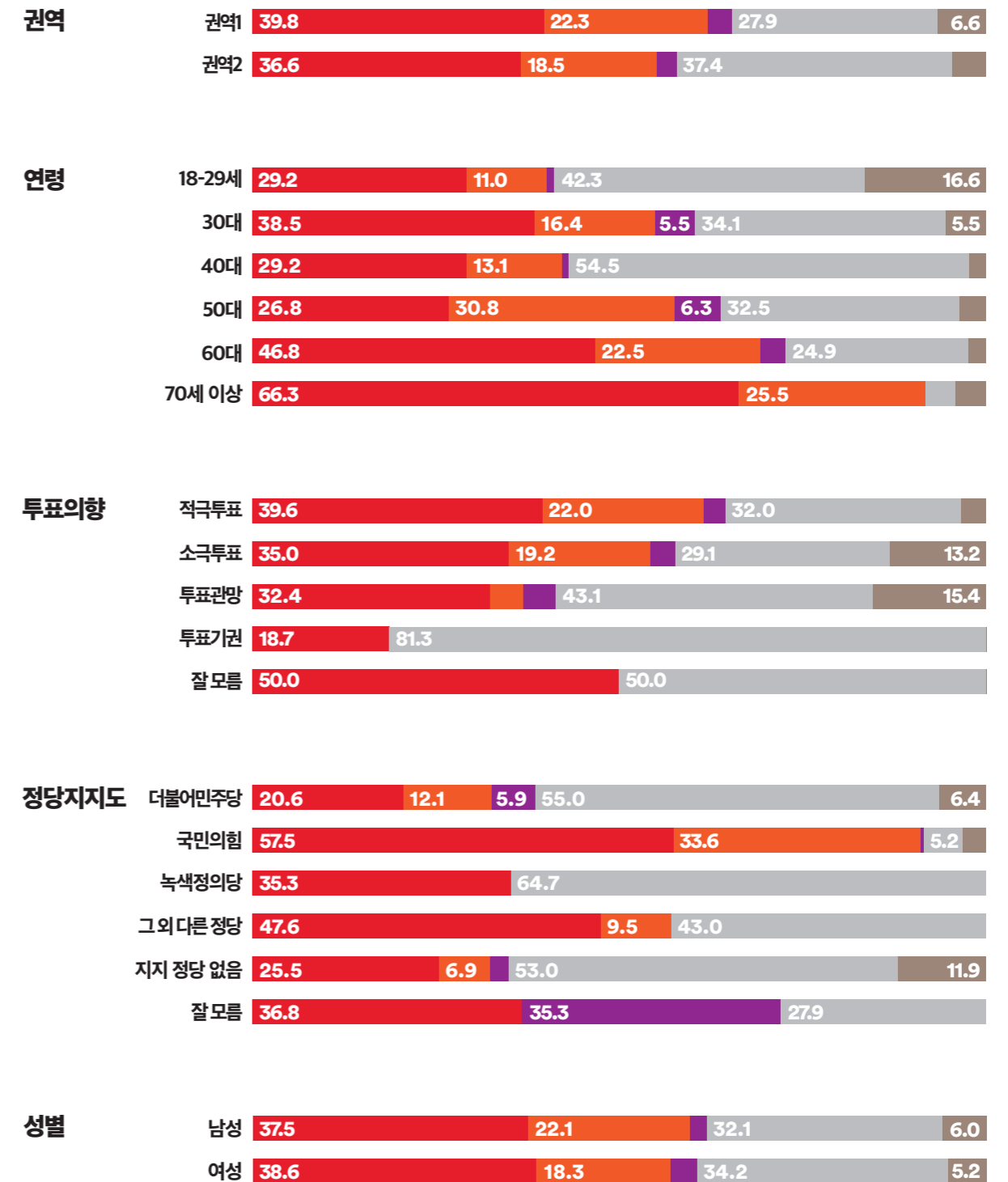
세 후보 중에는 '이강일 전 지역위원장'이 낫다는 응답이 앞섬 (격차 3.5%p)  
1권역에서는 '이강일' 앞섬, 2권역에서는 '이강일'-'노영민' 박빙  
더불어민주당 지지층에서는 '이강일' 33.7%, '노영민' 29.8%, '이현웅' 13.8% 순  
국민의힘 지지층에서는 '이강일' 10.4%, '노영민' 8.8%, '이현웅' 7.5% 순  
적극 투표층에서는 '이강일' 21.5%, '노영민' 17.6%, '이현웅' 10.0% 순



Q. 충북 청주시 상당구 선거구의 국민의힘 차기 총선 후보로 다음 중 누가 더 낫다고 생각하십니까?

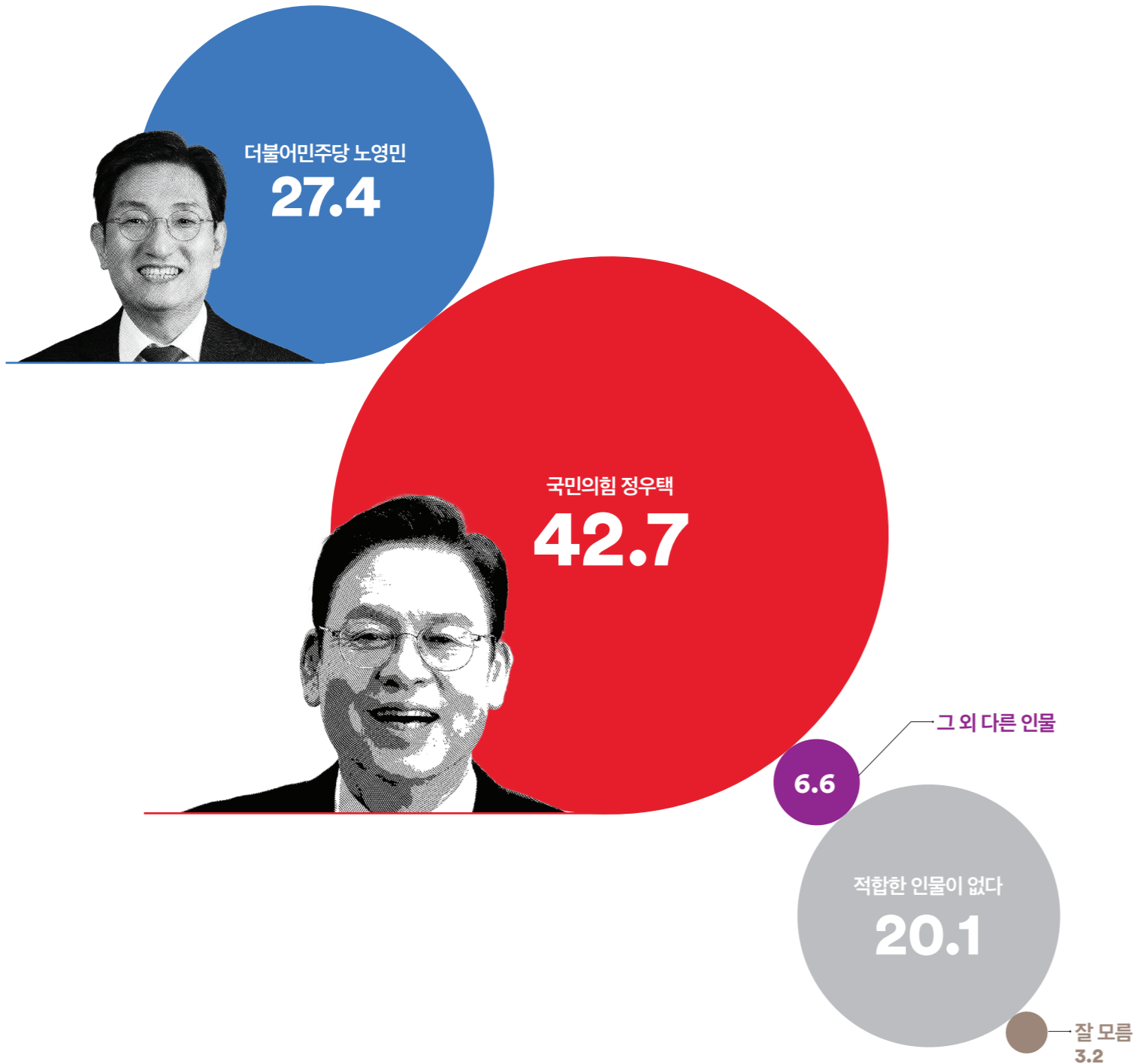


두 후보 중에는 '정우택 국회의원'이 낫다는 응답이 우세 (격차 17.9%p)  
 모든 권역, 성별에서 '정우택' 우세  
 더불어민주당 지지층에서는 '정우택' 20.6% vs '윤갑근' 12.1% (격차 8.5%p)  
 국민의힘 지지층에서는 '정우택' 57.5% vs '윤갑근' 33.6% (격차 23.9%p)  
 적극 투표층에서는 '정우택' 39.6% vs '윤갑근' 22.0% (격차 17.6%p)

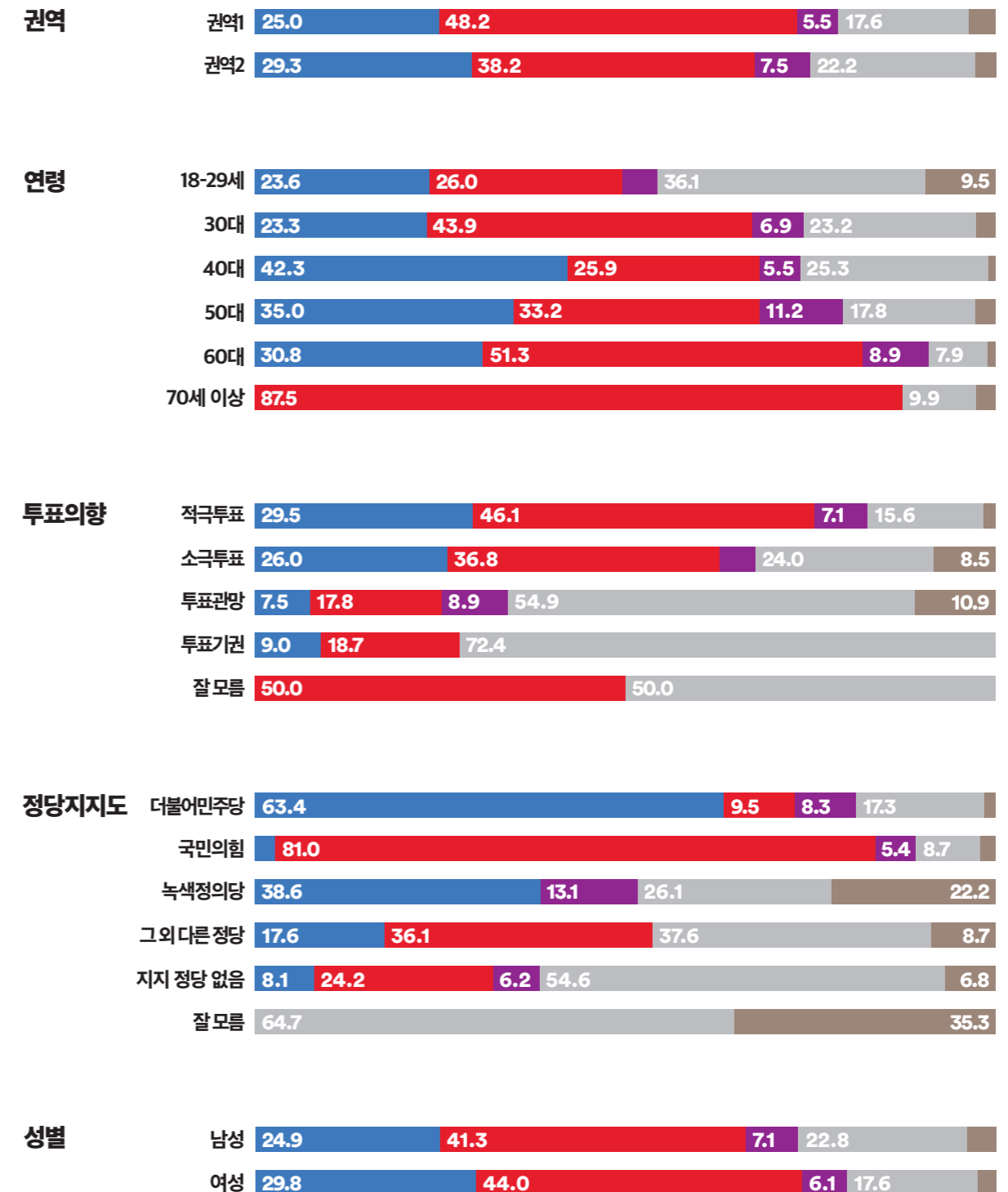


정우택 윤갑근 그 외 다른 인물 적합한 인물이 없다 잘 모름

Q. 만약 다음 인물들이 맞붙는다면, 누구에게 투표하시겠습니까?

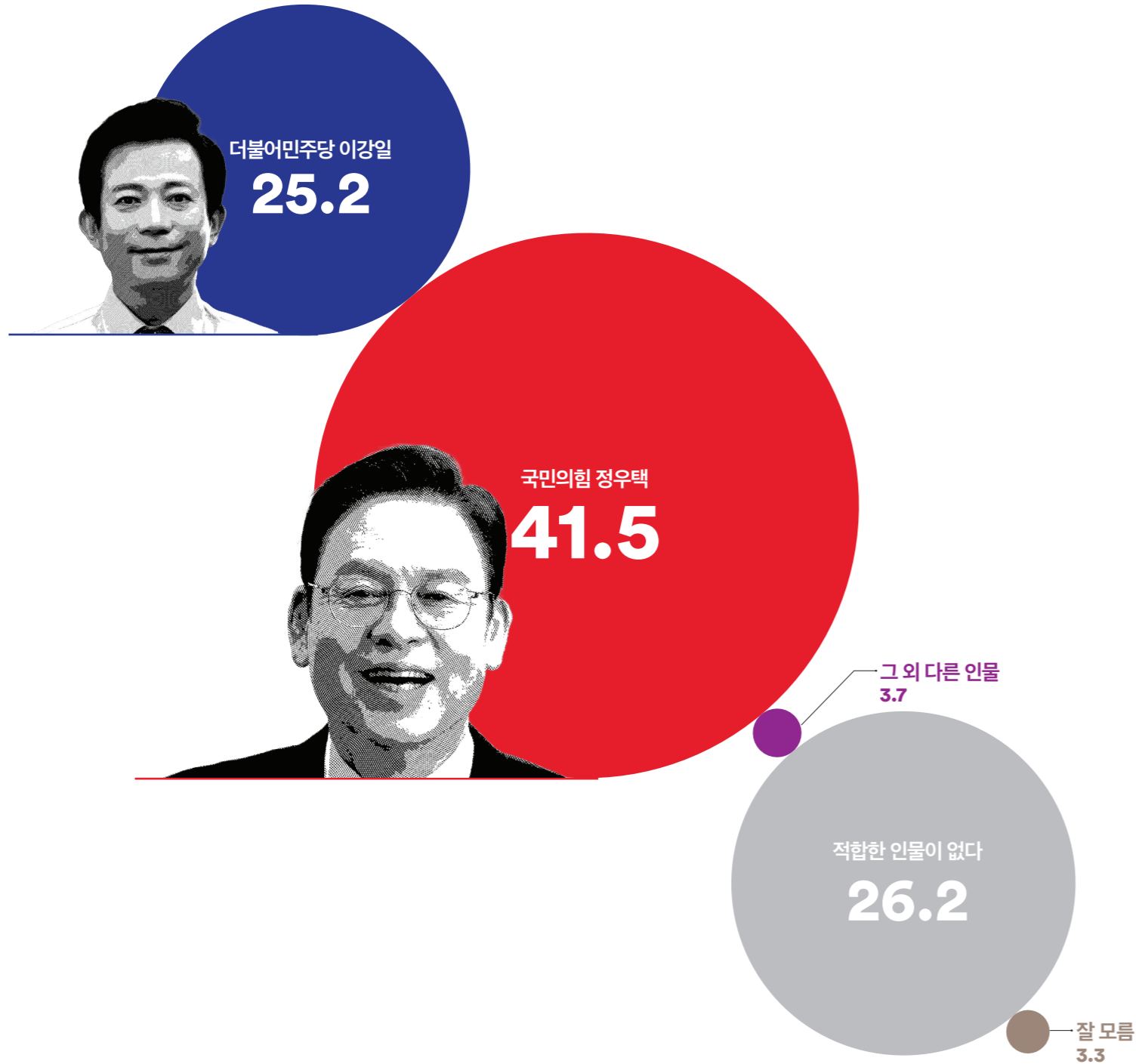


‘국민의힘 정우택’이 가상대결에서 승리 (격차 15.3%p)  
모든 권역, 성별에서 ‘국민의힘 정우택’이 앞서거나 우세  
40·50대에서는 ‘더불어민주당 노영민’ 앞섰, 그 외 연령대에서는 ‘국민의힘 정우택’이 앞서거나 우세  
더불어민주당 지지층에서는 ‘더불어민주당 노영민’ 63.4% vs ‘국민의힘 정우택’ 9.5% (격차 53.9%p)  
국민의힘 지지층에서는 ‘더불어민주당 노영민’ 2.8% vs ‘국민의힘 정우택’ 81.0% (격차 78.2%p)  
적극 투표층에서는 ‘더불어민주당 노영민’ 29.5% vs ‘국민의힘 정우택’ 46.1% (격차 16.6%p)

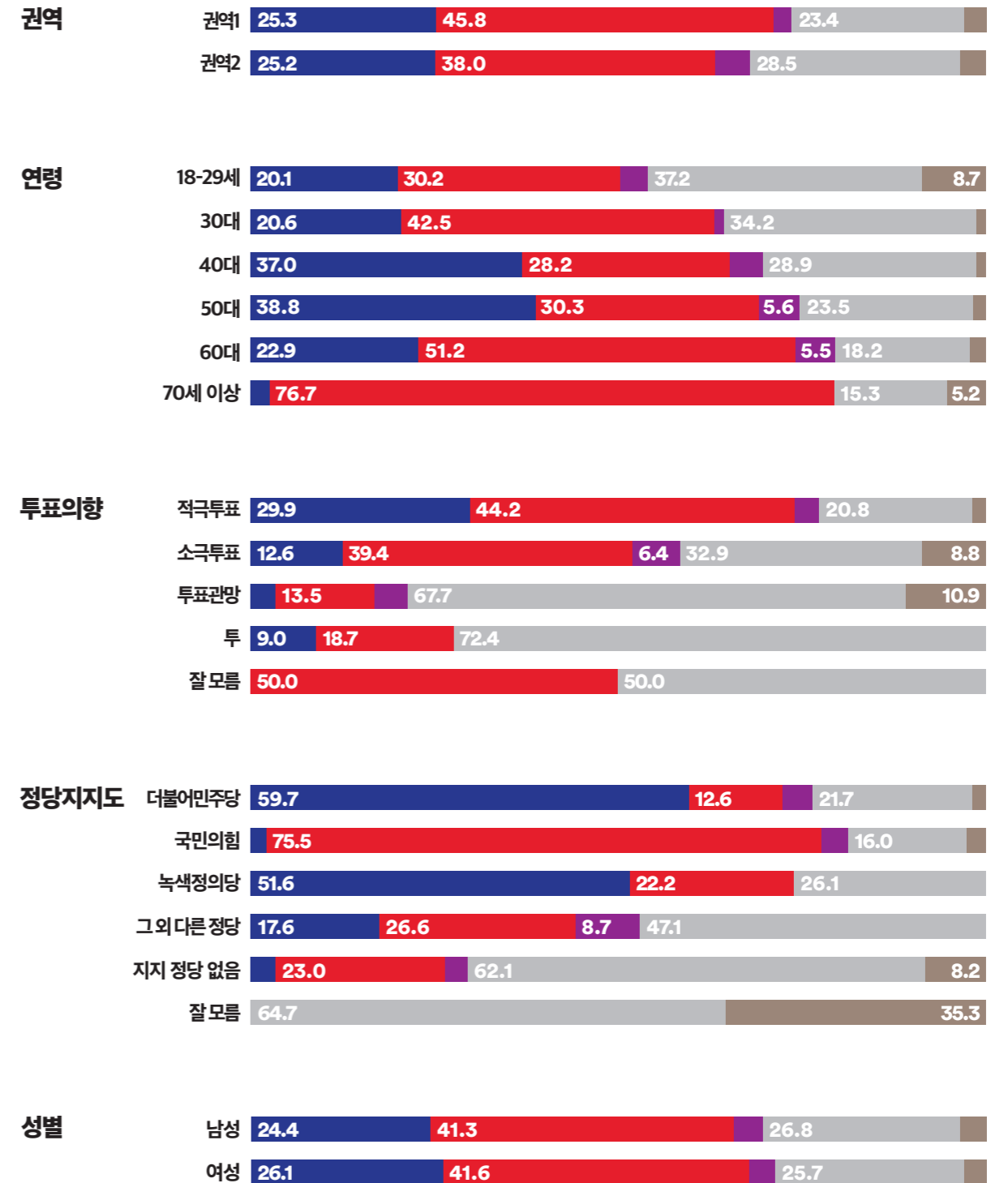


더불어민주당 노영민    국민의힘 정우택  
그 외 다른 인물    적합한 인물이 없다    모르겠다

Q. 만약 다음 인물들이 맞붙는다면, 누구에게 투표하시겠습니까?



‘국민의힘 정우택’이 가상대결에서 승리 (격차 16.3%p)  
모든 권역, 성별에서 ‘국민의힘 정우택’이 앞서거나 우세  
40·50대에서는 ‘더불어민주당 이강일’ 앞섬, 그 외 연령대에서는 ‘국민의힘 정우택’이 앞서거나 우세  
더불어민주당 지지층에서는 ‘더불어민주당 이강일’ 59.7% vs ‘국민의힘 정우택’ 12.6% (격차 47.1%p)  
국민의힘 지지층에서는 ‘더불어민주당 이강일’ 2.2% vs ‘국민의힘 정우택’ 75.5% (격차 73.3%p)  
적극 투표층에서는 ‘더불어민주당 이강일’ 29.9% vs ‘국민의힘 정우택’ 44.2% (격차 14.3%p)



더불어민주당 이강일 국민의힘 정우택  
그 외 다른 인물 적합한 인물이 없다 잘 모름

Q. 만약 다음 인물들이 맞붙는다면, 누구에게 투표하시겠습니까?

더불어민주당 이현웅  
24.5

국민의힘 정우택  
43.0

그 외 다른 인물  
3.3

적합한 인물이 없다  
26.4

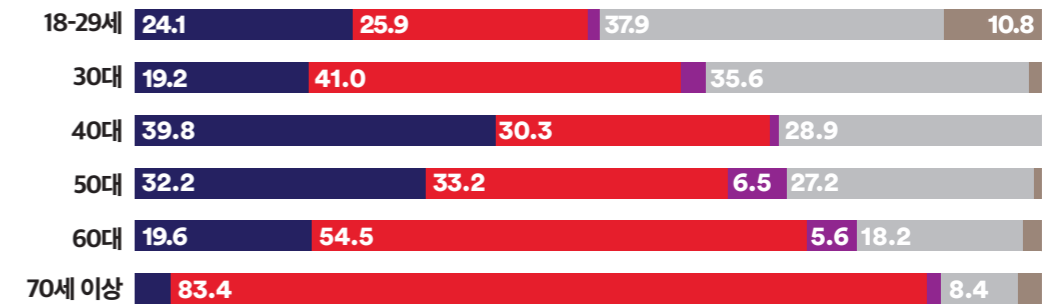
잘 모름  
2.8

‘국민의힘 정우택’이 가상대결에서 승리 (격차 18.5%p)  
모든 권역, 성별에서 ‘국민의힘 정우택’이 앞서거나 우세  
40대에서는 ‘더불어민주당 이현웅’이 앞섰, 그 외 연령대에서는 ‘국민의힘 정우택’이 앞서거나 우세  
더불어민주당 지지층에서는 ‘더불어민주당 이현웅’ 57.6% vs ‘국민의힘 정우택’ 13.1% (격차 44.5%p)  
국민의힘 지지층에서는 ‘더불어민주당 이현웅’ 1.4% vs ‘국민의힘 정우택’ 80.0% (격차 78.6%p)  
적극 투표층에서는 ‘더불어민주당 이현웅’ 28.5% vs ‘국민의힘 정우택’ 46.7% (격차 18.2%p)

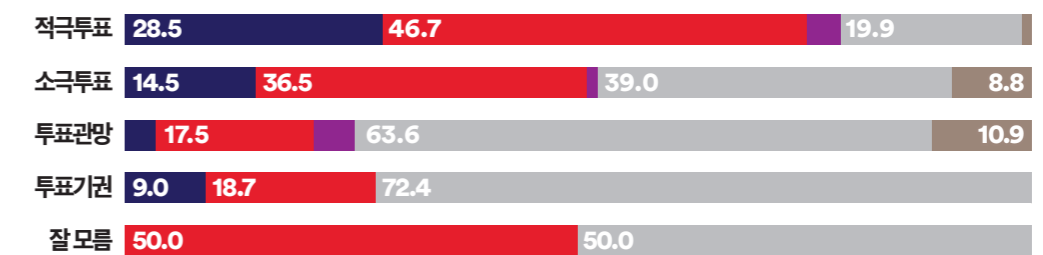
## 권역



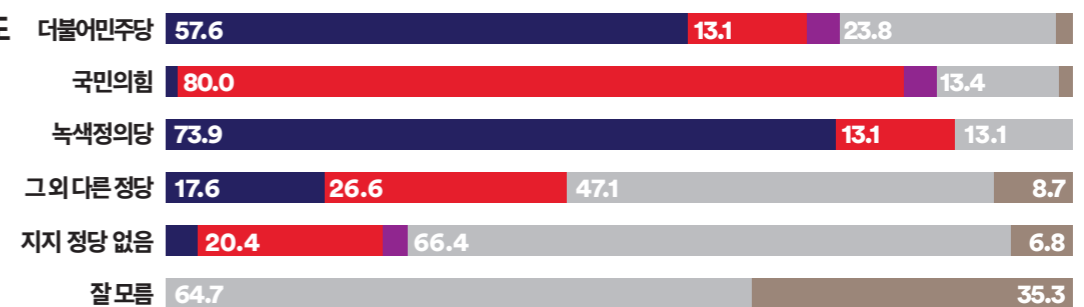
## 연령



## 투표의향



## 정당지지도



## 성별



더불어민주당 이현웅    국민의힘 정우택  
그 외 다른 인물    적합한 인물이 없다    모르겠다

WWW.  
FLOWERRESEARCH.  
COM

---

여론조사꽃  
서울<sup>강북구 을</sup> / 서울<sup>양천구 갑</sup>  
대전<sup>중구</sup> / 충북<sup>청주시 상당구</sup>  
총선 특집조사  
보고서

---

DR\_202402\_03

---

여론조사꽃

대한민국 마음의 지도를 그린다