

여론조사꽃

부산 사하구 갑

부산 남구 을

부산 사상구

총선 특집조사  
보고서

CATI

조사기간: 2024년 2월 13일 ~ 2월 15일

부산광역시  
사하구  
갑

# 여론조사꽃

## 부산<sup>사하구 갑</sup>

### 총선 특집조사

### 보고서

CATI

이념성향별 응답자 비율



#### CATI 조사개요

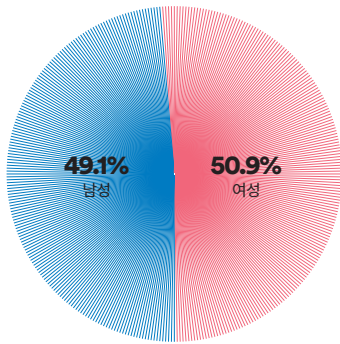
모 집 단	부산광역시 사하구 갑 선거구 거주 만18세 이상 남녀
표본크기	509명
표본오차	±4.3%포인트(95% 신뢰수준)
표집방법	성별, 연령대별, 권역별 비례할당 후 무작위추출
조사방법	통신3사(전체 14,832개 / SKT: 7,500, KT: 4,500, LGU+: 2,832)제공 무선가상번호 활용 CATI 전화면접조사
가중방법	행정안전부 2024년 1월 31일 기준 성별, 연령대별, 권역별 인구 기준 가중치 산출(셀가중)
응답률	17.4% [총 통화시도 2,917명]
조사기간	2024년 2월 13일 ~ 2월 14일(2일간)
조사기관	(주)여론조사꽃

본 조사 결과의 저작권은 (주)여론조사꽃에 있습니다. 무단 복제, 배포, 수정은 불가하며, 보도, 연구, 교육 등  
정당한 범위 안에서 공익적 목적을 위해 (주)여론조사꽃의 자료를 인용할 경우 출처에 대한 명기와 함께  
선거여론조사기준 제18조제3항에 따라 '조사의뢰자', '선거여론조사기관', '조사일자', '조사방법',  
'그 밖의 사항은 중앙선거여론조사심의위원회 홈페이지 참조'를 반드시 준수하여 인용해 주시기 바랍니다.

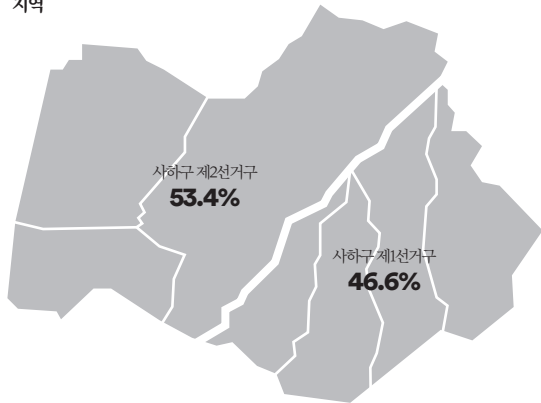
응답자 특성			조사완료 사례수(A)		가중값 적용 기준(B)		가중값배율 (B/A)
			사례수(명)	비율(%)	사례수(명)	비율(%)	
	전체		509	100.0%	509	100.0%	1.00
	성별	남성	250	49.1	248	48.7	0.99
		여성	259	50.9	261	51.3	1.01
	연령	18-29세	82	16.1	84	16.5	1.02
		30대	67	13.2	66	13.0	0.99
		40대	80	15.7	77	15.1	0.96
		50대	92	18.1	93	18.3	1.01
60대		102	20.0	103	20.2	1.01	
70세 이상		86	16.9	86	16.9	1.00	
권역	사하구 제1선거구	237	46.6	232	45.6	0.98	
	사하구 제2선거구	272	53.4	277	54.4	1.02	

- 본 조사결과는 표본조사이므로 결맞음 해석 시, 표본오차를 반드시 고려해야 하며, 통계보정을 위해 행정안전부 주민등록인구통계를 기반으로 성·연령대·지역(권역)별 사후 가중함.
- 사례수가 30명 미만일 경우, 이상치(outlier) 변수의 분포에서 비정상적으로 분포를 벗어난 값의 영향을 크게 받을 수 있으므로 결과 해석에 유의해야 함.
- 결과값은 소수점 둘째 자리에서 반올림하여 첫째 자리까지 표기하였으며, 결과에 대한 단순 합산 시 반올림 오차(round-off error)가 발생하여 99.9% 또는 100.1%로 나타날 수 있음.
- 정당지지도와 국정운영 평가는 제질문을 포함한 결과임.

성별



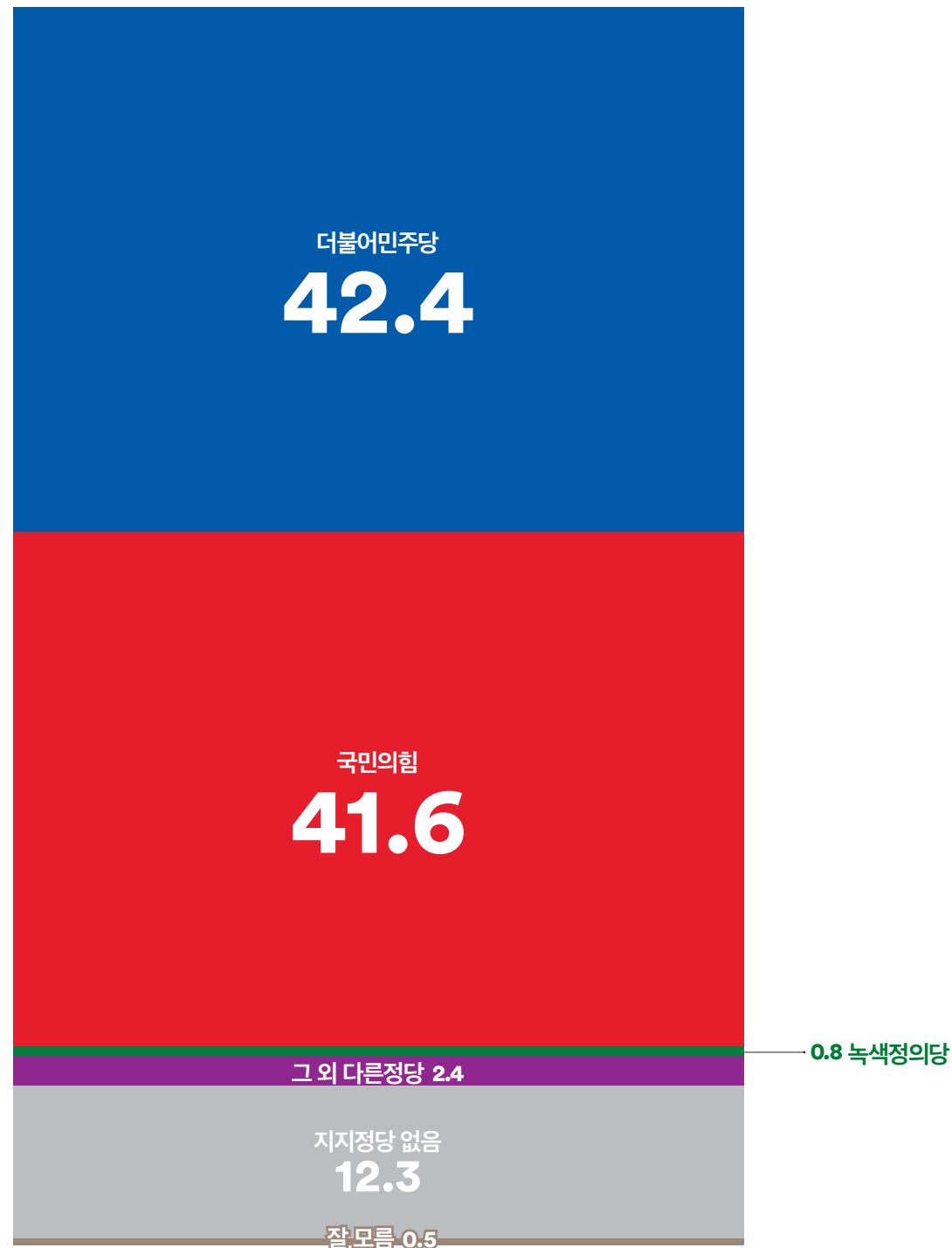
지역



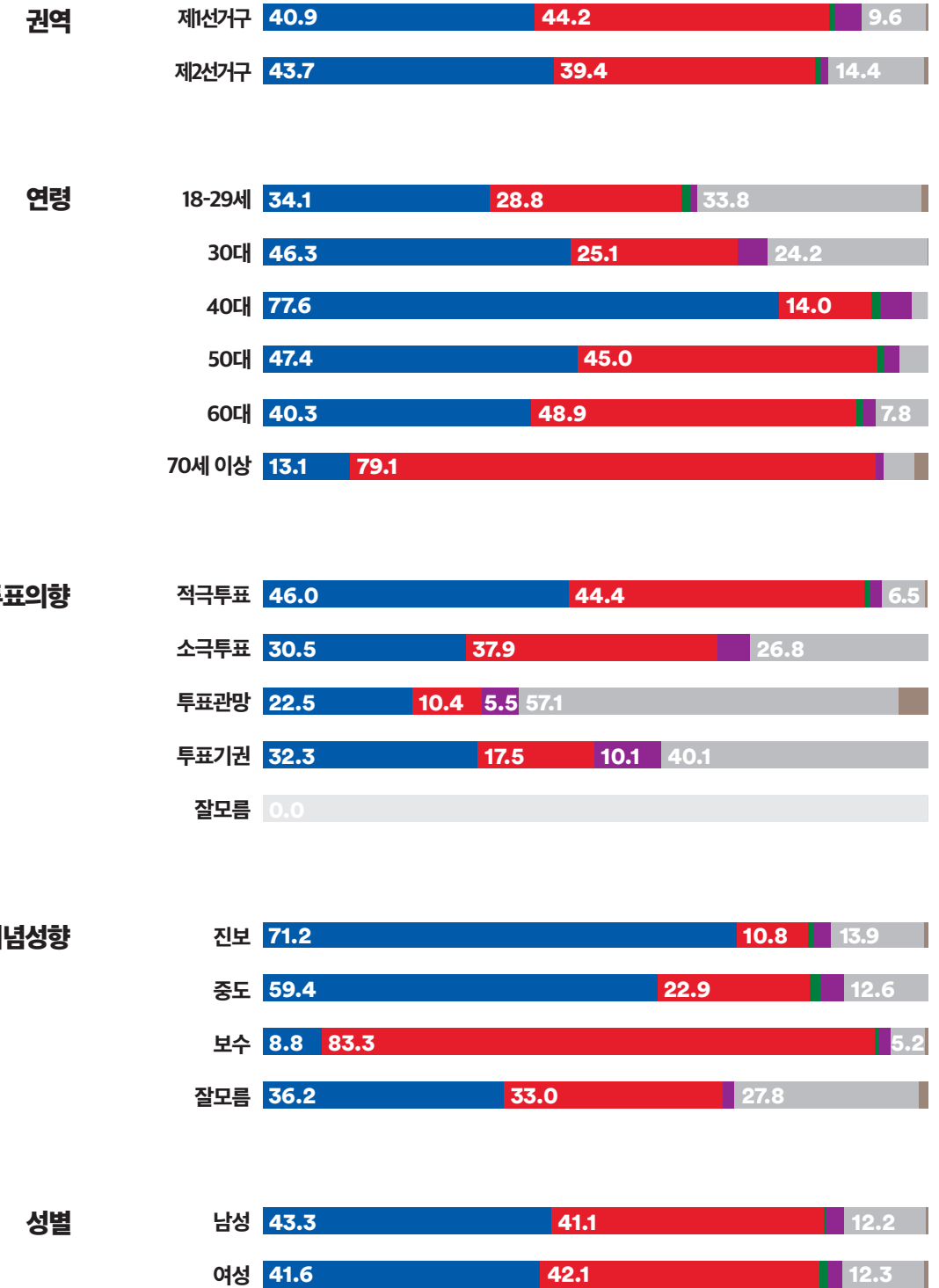
사하구 제1선거구: 괴정1동, 괴정2동, 괴정3동, 괴정4동  
사하구 제2선거구: 당리동, 하단1동, 하단2동

WWW.  
FLOWERRESEARCH.  
COM

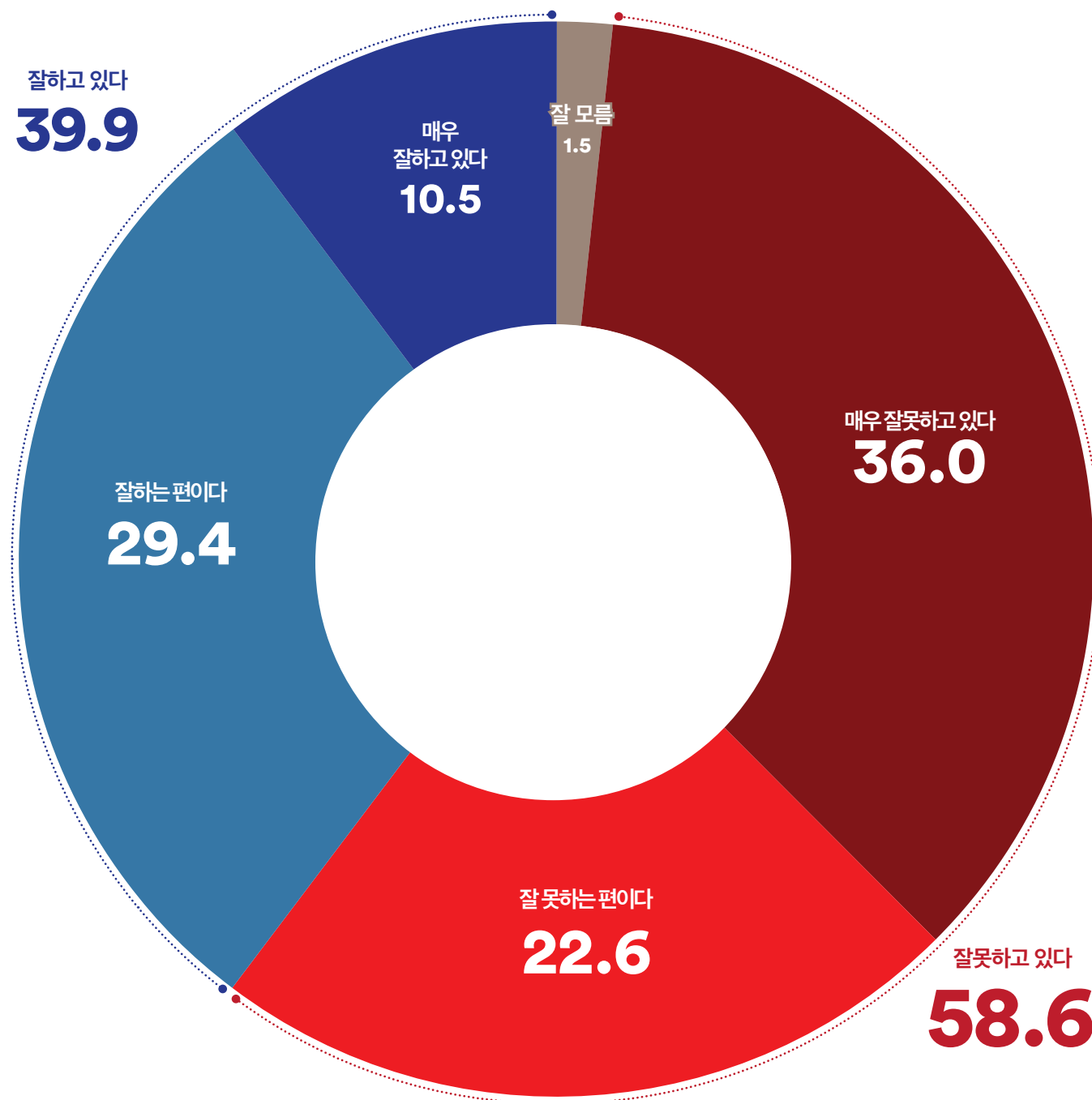
Q. 평소 지지하거나 조금이라도 더 호감이 가는 정당은 다음 중 어디입니까?



‘더불어민주당’ 42.4%, ‘국민의힘’ 41.6%, 격차 0.8%p로 박빙  
제1선거구에서는 ‘국민의힘’, 제2선거구에서는 ‘더불어민주당’ 앞섬  
50대 이하 응답층에서는 ‘더불어민주당’, 60대 이상 응답층에서는 ‘국민의힘’이 앞서거나 우세 (중도층 양당 간 격차: 36.5%p)  
적극 투표층에서는 ‘더불어민주당’ 앞섬(격차 1.6%p)

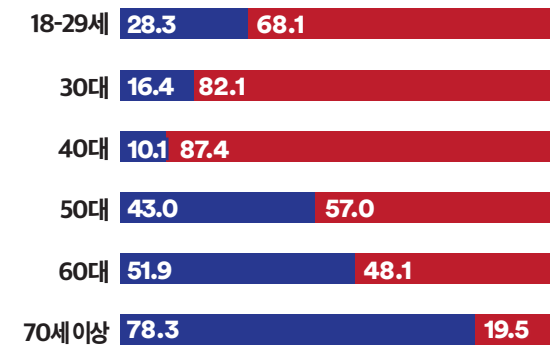


Q. 윤석열 대통령의 국정 운영에 대해 어떻게 평가하십니까?

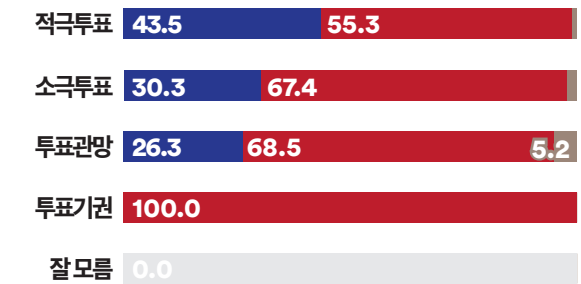


부산광역시 사하구 갑 선거구의 모든 권역, 모든 성별에서 '부정' 평가 우세  
진보·중도층은 '부정' 평가 우세, 보수층은 '긍정' 평가 우세 (중도층 격차 54.8%p)  
적극 투표층에서도 '부정' 평가 우세 (격차 11.8%p)

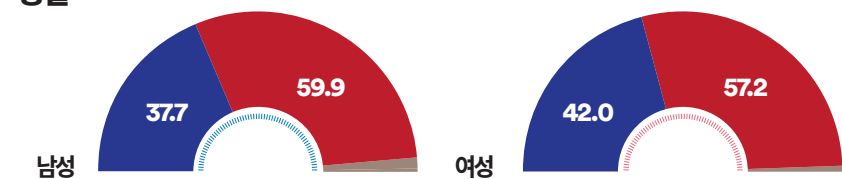
#### 연령



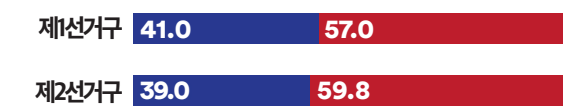
#### 투표의향



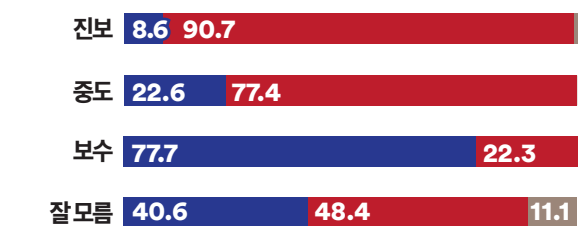
#### 성별



#### 권역



#### 이념성향

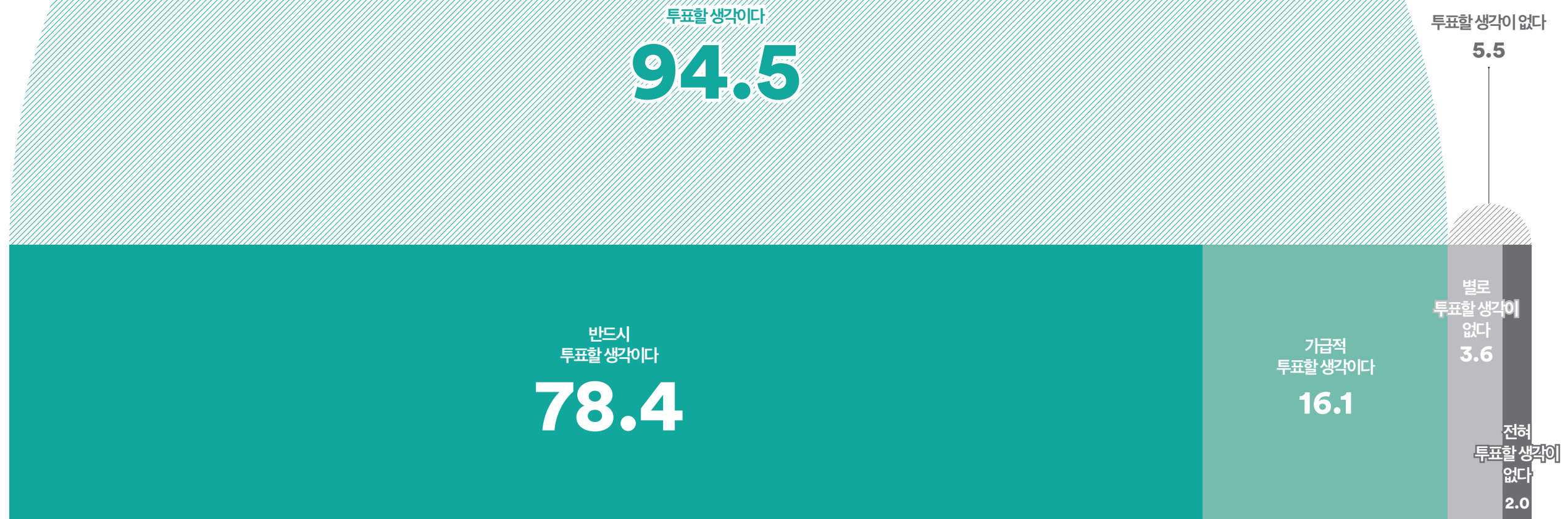


잘하고 있다 잘못하고 있다 모르겠다

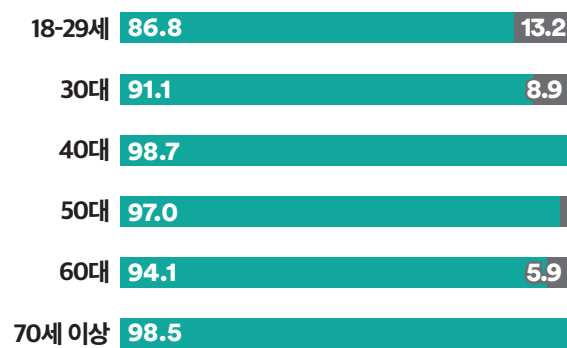




Q. 오는 4월에 치러질 제22대 국회의원 선거에 투표하실 생각이십니까?



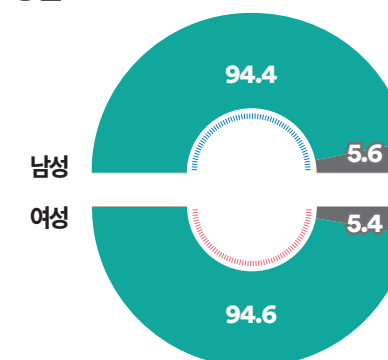
연령



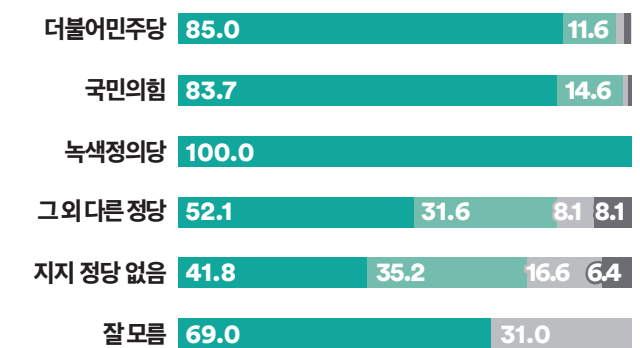
권역



성별

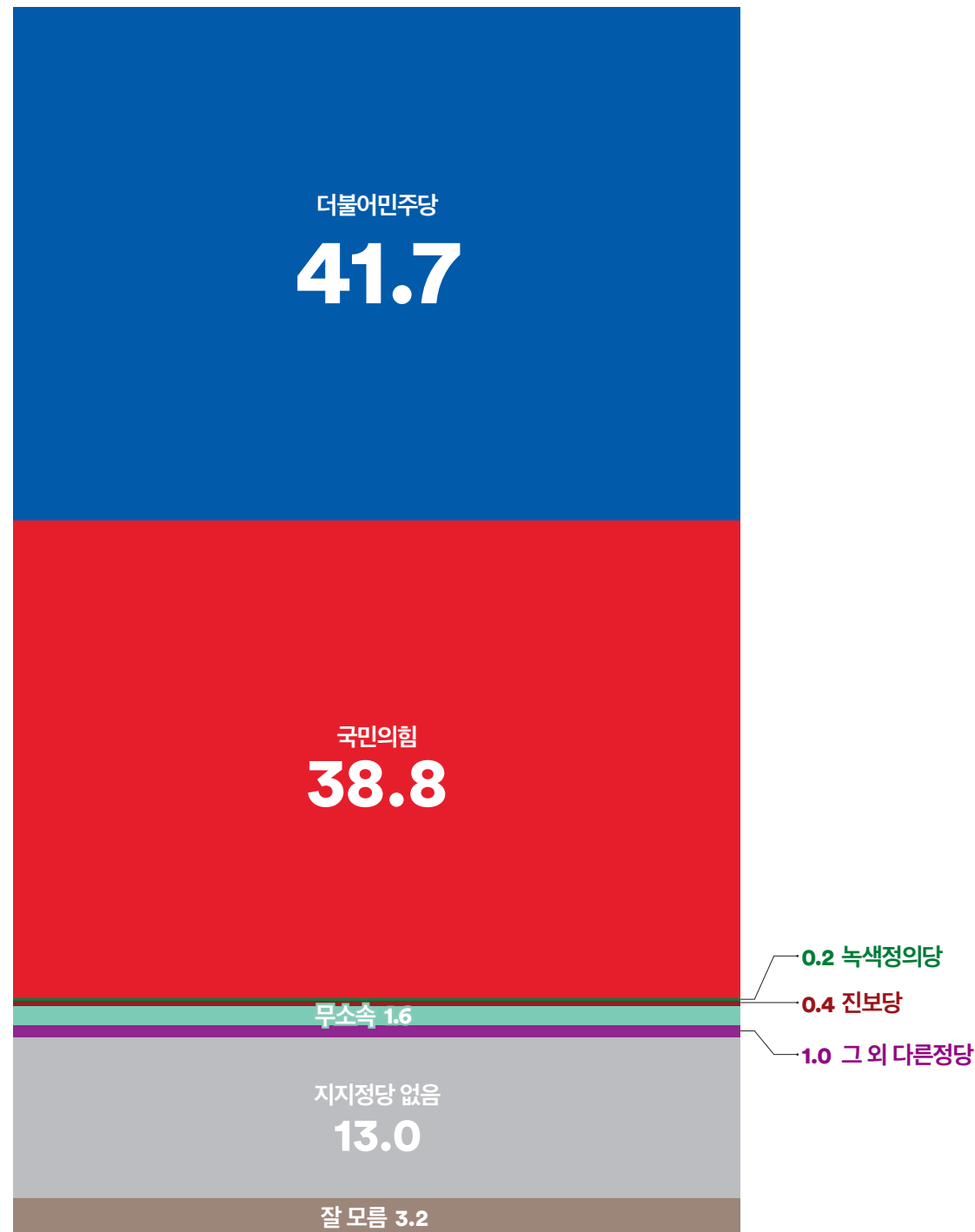


정당지지도

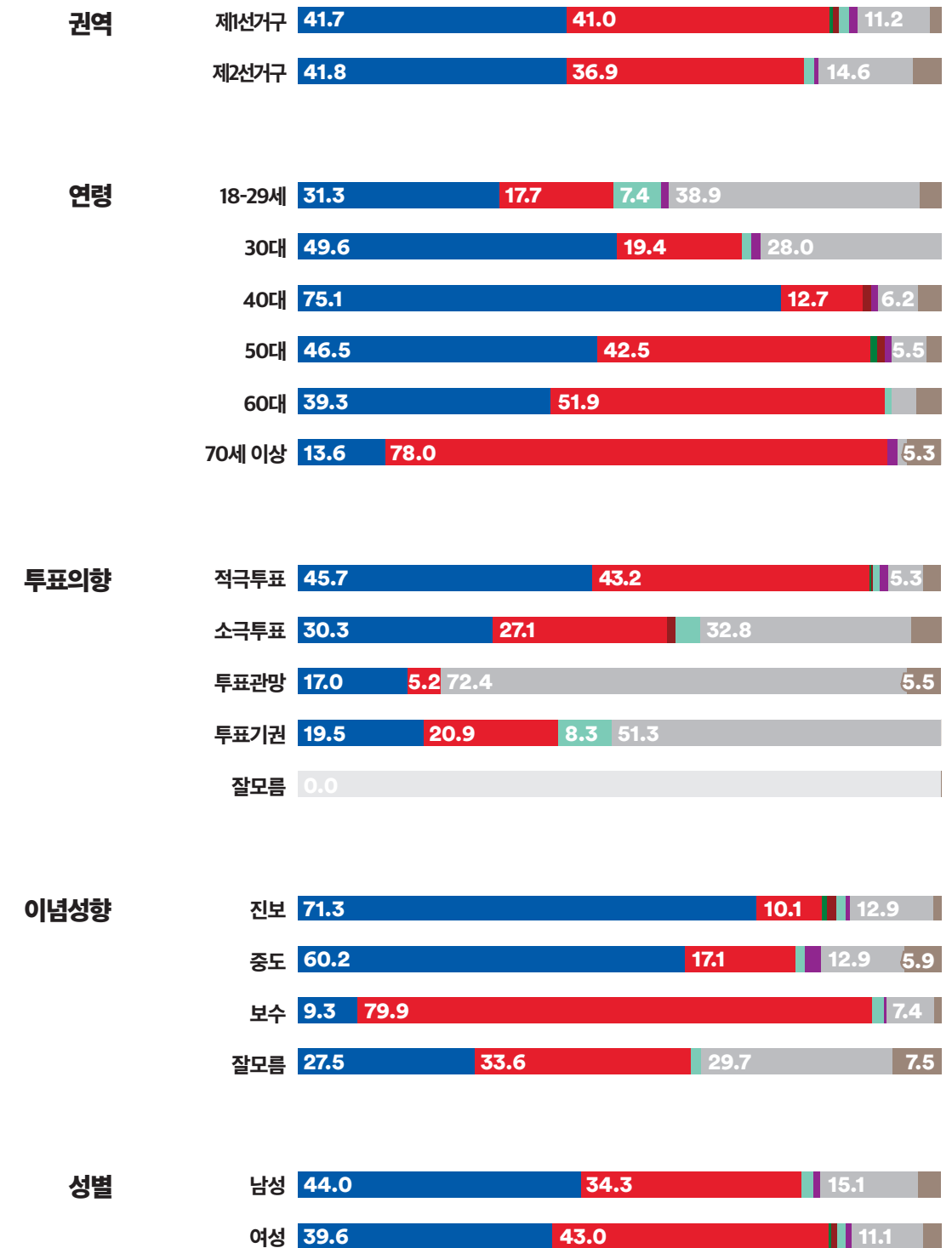


투표할 생각이다 투표할 생각이 없다 모르겠다

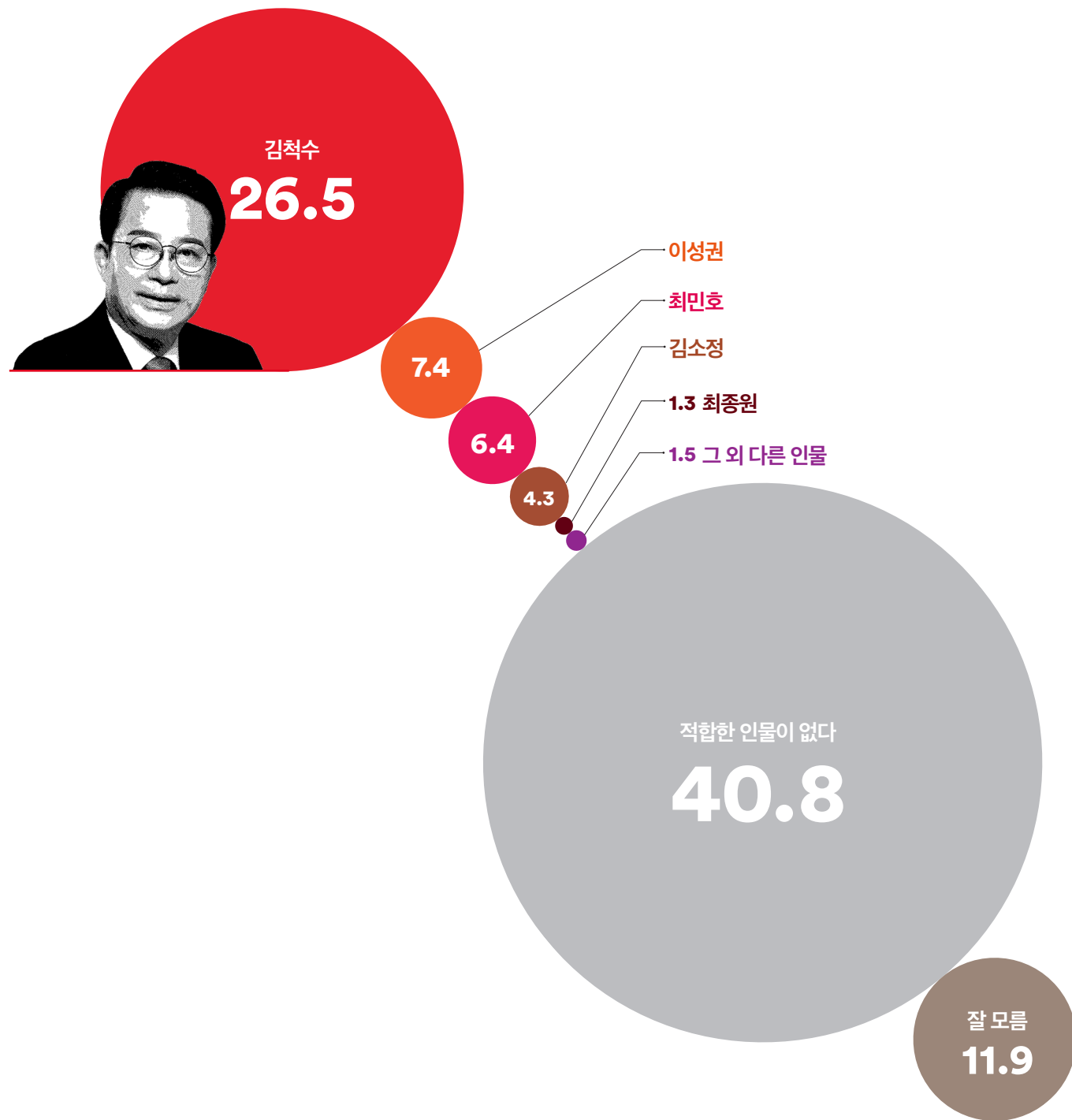
Q. 부산 사하구 갑 선거구의 지역구 국회의원으로 어느 정당의 후보가 당선되어야 한다고 생각하십니까?



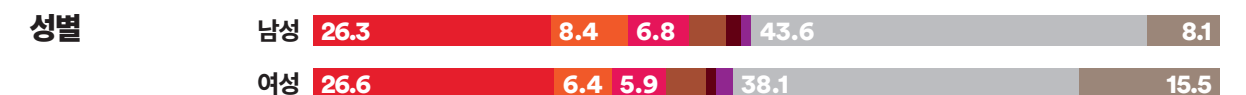
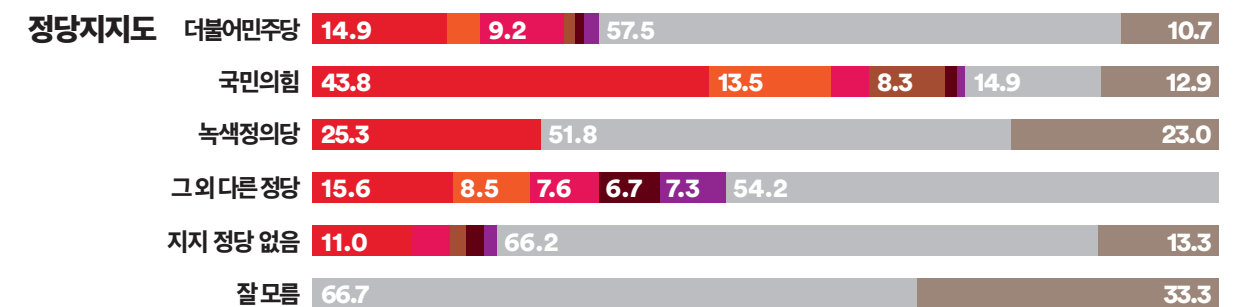
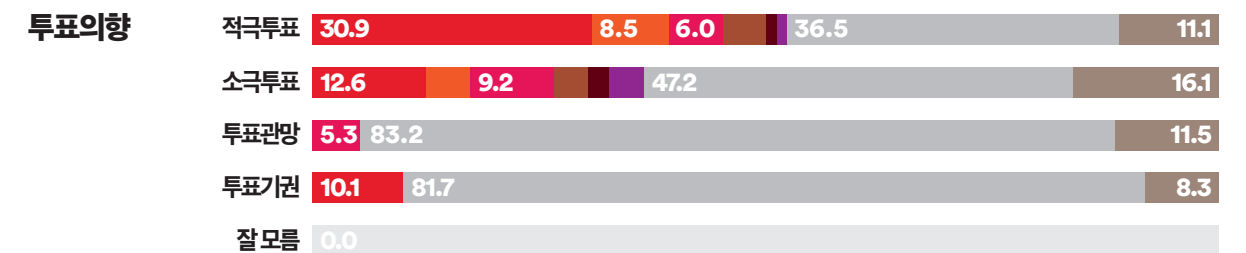
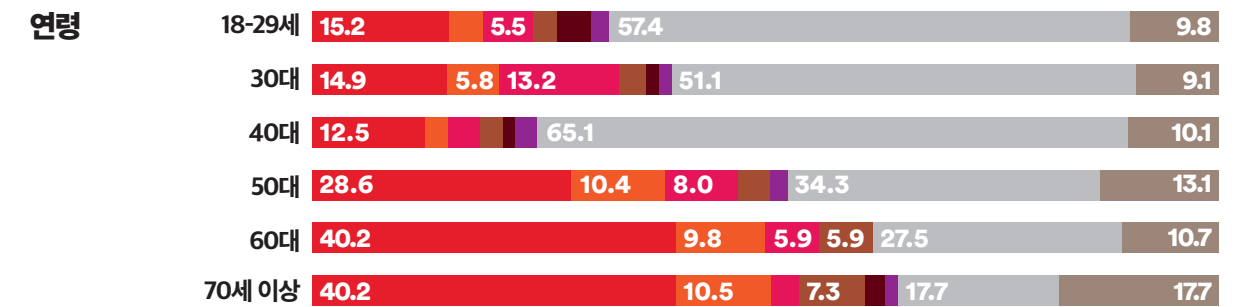
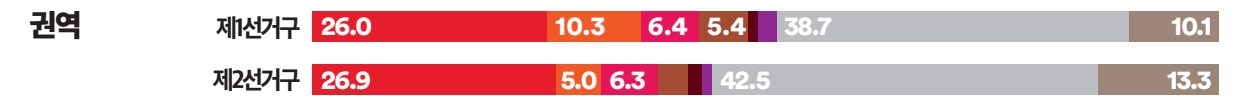
‘더불어민주당’ 후보와 ‘국민의힘’ 후보 간 격차는 29%p, ‘더불어민주당’ 후보가 소폭 앞섬  
50대 이하 응답층에서는 ‘더불어민주당’ 후보, 60대 이상에서는 ‘국민의힘’ 후보가 앞서거나 우세  
진보·중도층에서는 ‘더불어민주당’ 후보, 보수층에서는 ‘국민의힘’ 후보 우세 (중도층 양당 후보 간 격차: 43.1%p)  
적극 투표층에서는 ‘더불어민주당’ 소폭 앞섬 (격차 25%p)



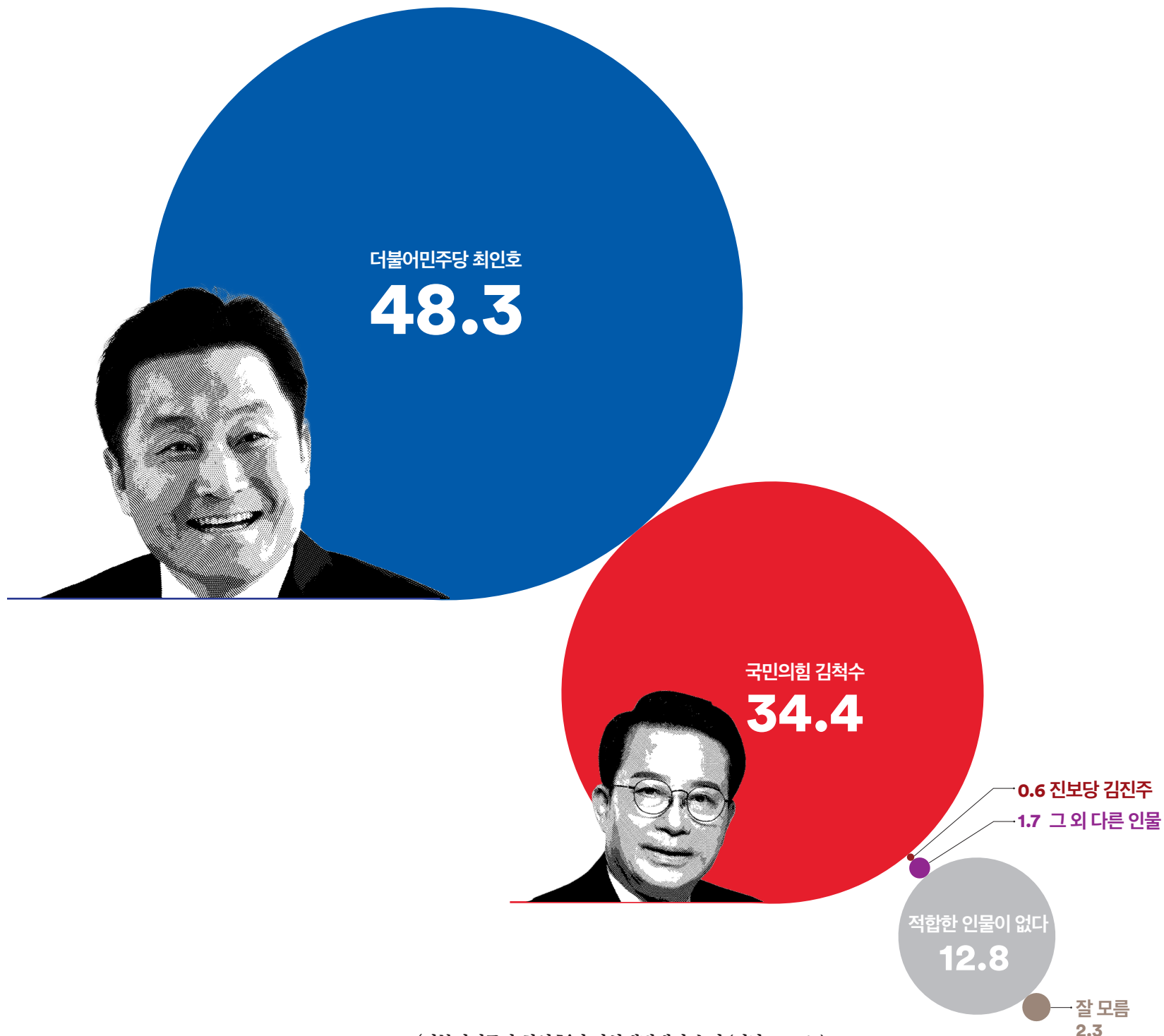
Q. 부산 사하구 갑 선거구의 국민의힘 차기 총선 후보로 다음 중 누가 더 낫다고 생각하십니까?



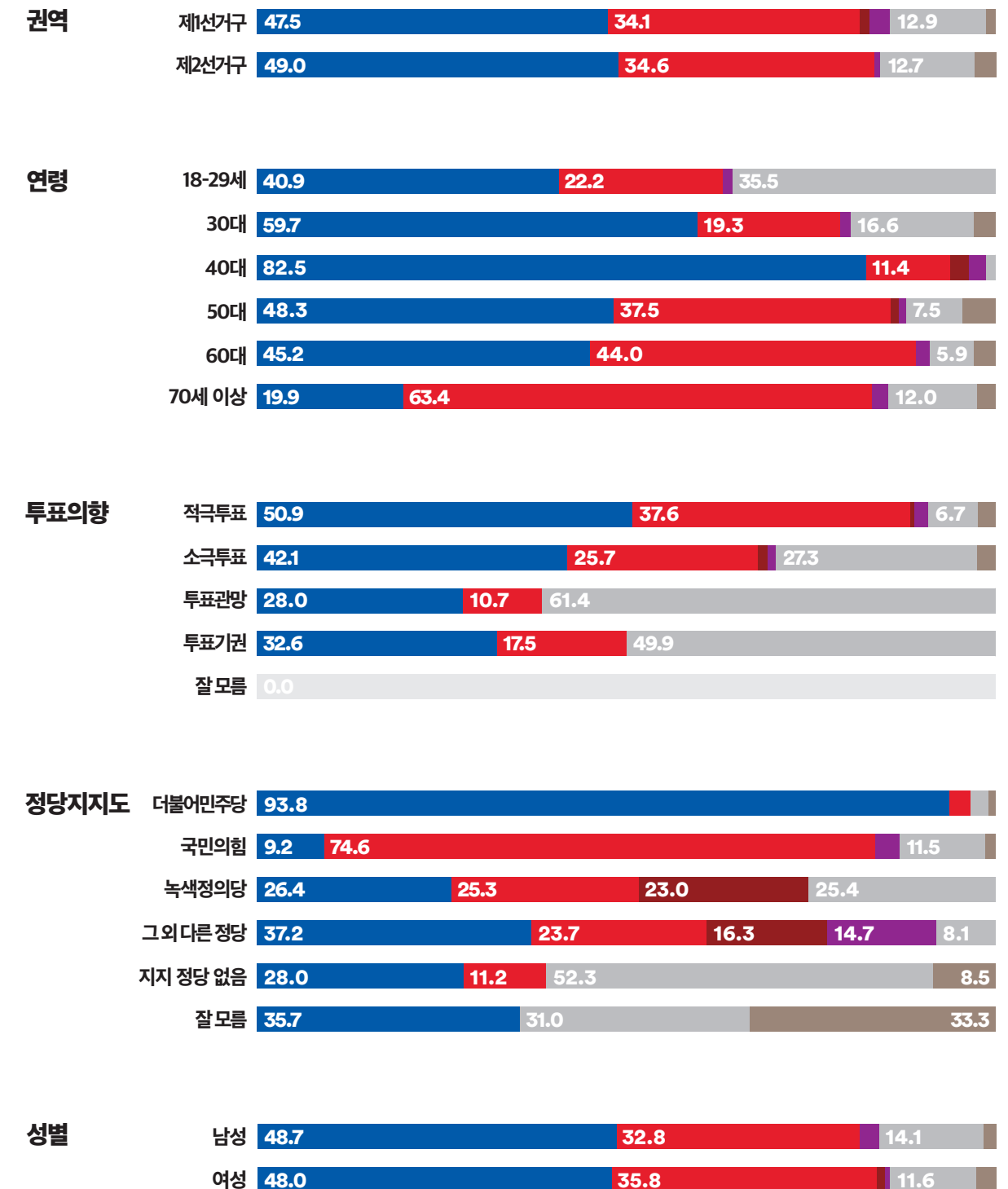
거론된 후보 중에는 '김척수 전 당협위원장'이 낫다는 응답 우세(격차 19.1%p)  
더불어민주당 지지층에서는 '김척수' 14.9%, '최민호' 9.2%, '이성권' 3.7% 순,  
국민의힘 지지층에서는 '김척수' 43.8%, '이성권' 13.5%, '김소정' 8.3% 순  
적극 투표층에서는 '김척수' 30.9%, '이성권' 8.5%, '최민호' 6.0% 순



Q. 만약 다음 인물들이 맞붙는다면, 누구에게 투표하시겠습니까?

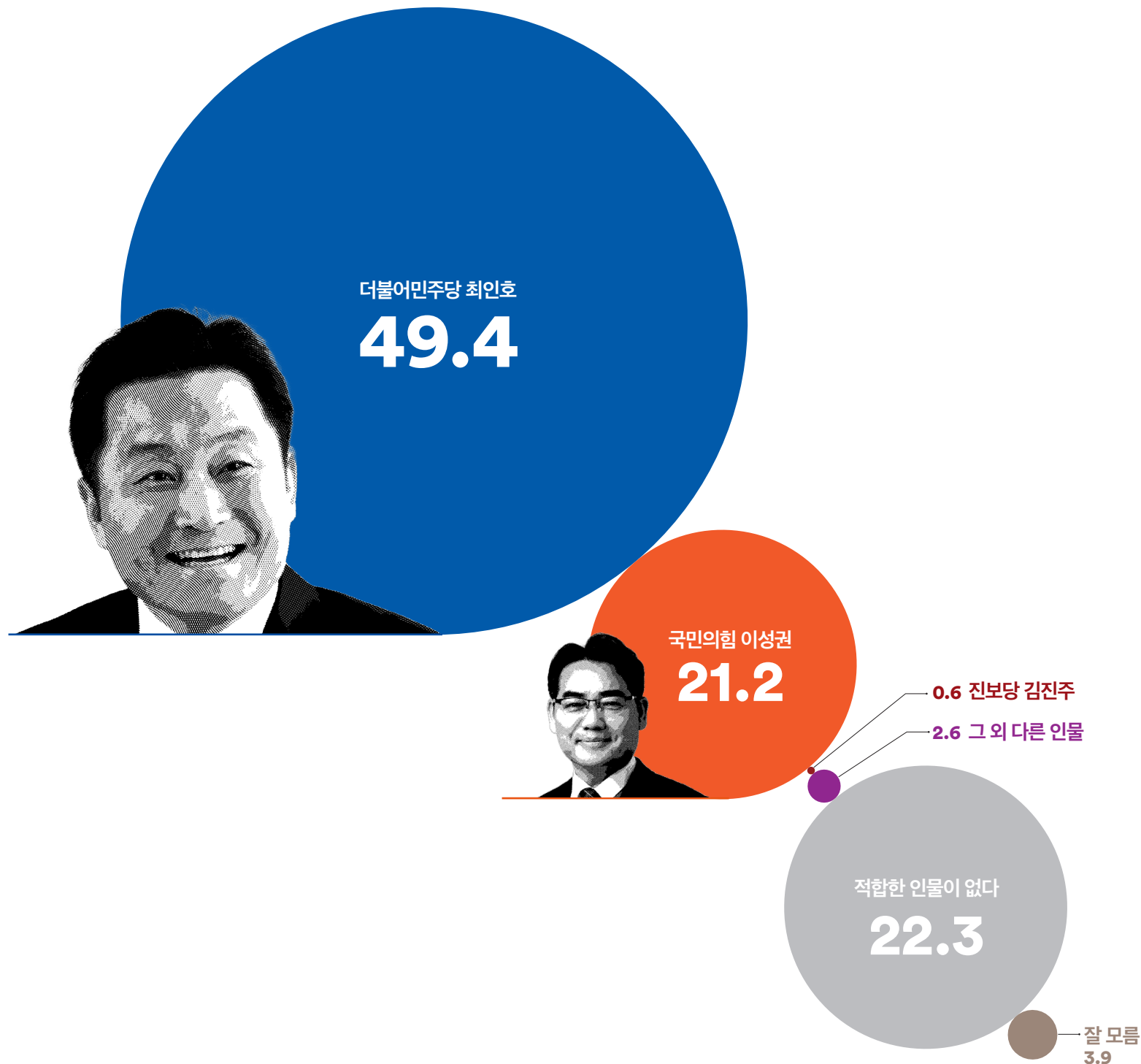


‘더불어민주당 최인호’가 가상대결에서 승리 (격차 13.9%p)  
모든 권역, 모든 성별에서 ‘더불어민주당 최인호’ 우세  
50대 이하에서는 ‘더불어민주당 최인호’가 앞서거나 우세, 60대에서는 박빙, 70세 이상에서는 ‘국민의힘 김척수’ 우세  
더불어민주당 지지층에서는 ‘더불어민주당 최인호’ 93.8% vs ‘국민의힘 김척수’ 2.8% (격차 91.0%p)  
국민의힘 지지층에서는 ‘더불어민주당 최인호’ 9.2% vs ‘국민의힘 김척수’ 74.6% (격차 65.4%p)  
적극 투표층에서는 ‘더불어민주당 최인호’ 50.9% vs ‘국민의힘 김척수’ 37.6%로 나타남 (격차 13.3%p)

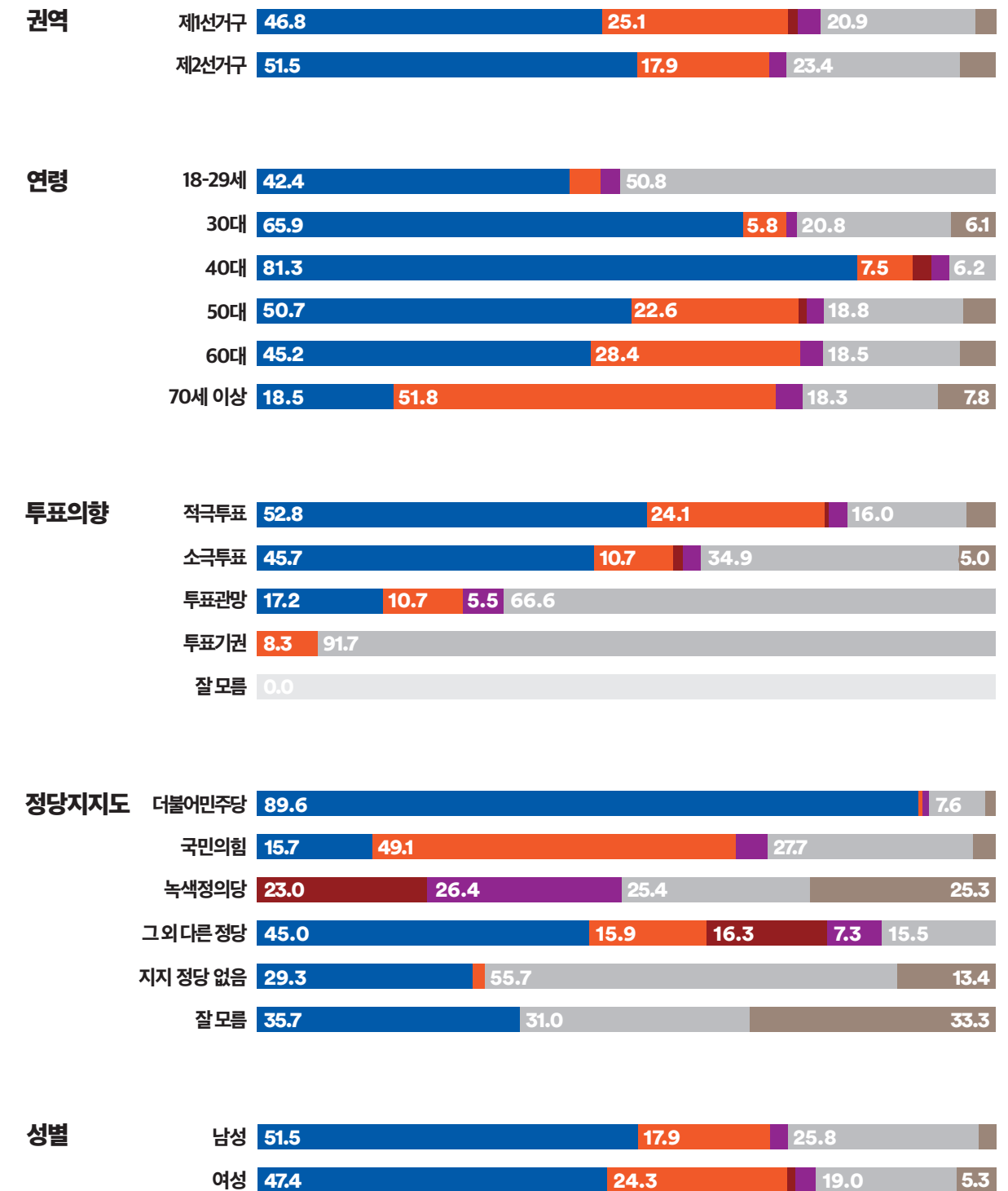


더불어민주당 최인호    국민의힘 김척수    진보당 김진주  
그 외 다른 인물    적합한 인물이 없다    모르겠다

Q. 만약 다음 인물들이 맞붙는다면, 누구에게 투표하시겠습니까?



‘더불어민주당 최인호’가 가상대결에서 승리 (격차 28.2%p)  
 모든 권역, 모든 성별에서 ‘더불어민주당 최인호’ 우세  
 60대 이하에서는 ‘더불어민주당 최인호’가 앞서거나 우세, 70세 이상에서는 ‘국민의힘 이성권’ 우세  
 더불어민주당 지지층에서는 ‘더불어민주당 최인호’ 89.6% vs ‘국민의힘 이성권’ 0.5% (격차 89.1%p)  
 국민의힘 지지층에서는 ‘더불어민주당 최인호’ 15.7% vs ‘국민의힘 이성권’ 49.1% (격차 33.4%p)  
 적극 투표층에서는 ‘더불어민주당 최인호’ 52.8% vs ‘국민의힘 이성권’ 24.1%로 나타남 (격차 28.7%p)



더불어민주당 최인호
국민의힘 이성권
진보당 김진주
그 외 다른 인물
적합한 인물이 없다
모르겠다

# 여론조사꽃

## 부산 남구 을

### 총선 특집조사

### 보고서

CATI

이념성향별 응답자 비율

CATI 24.7 27.1 38.2 10.0

진보 중도 보수 잘모름

#### CATI 조사개요

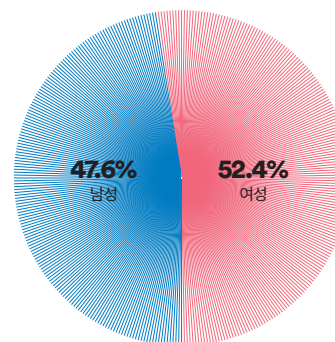
모 집 단	부산광역시 남구 을 선거구 거주 만18세 이상 남녀
표본크기	502명
표본오차	±4.4%포인트(95% 신뢰수준)
표집방법	성별, 연령대별, 권역별 비례할당 후 무작위추출
조사방법	통신3사(전체 14,940개 / SKT: 7,500, KT: 4,500, LGU+: 2,940)제공 무선가상번호 활용 CATI 전화면접조사
가중방법	행정안전부 2024년 1월 31일 기준 성별, 연령대별, 권역별 인구 기준 가중치 산출(셀가중)
응답률	15.5% [총 통화시도 3,233명]
조사기간	2024년 2월 13일 ~ 2월 14일(2일간)
조사기관	(주)여론조사꽃

본 조사 결과의 저작권은 ©여론조사꽃에 있습니다. 무단 복제, 배포, 수정은 불가하며, 보도, 연구, 교육 등  
정당한 범위 안에서 공익적 목적을 위해 ©여론조사꽃의 자료를 인용할 경우 출처에 대한 명기와 함께  
선거여론조사기준 제18조제3항에 따라 '조사의뢰자', '선거여론조사기관', '조사일자', '조사방법',  
'그 밖의 사항은 중앙선거여론조사심의위원회 홈페이지 참조'를 반드시 준수하여 인용해 주시기 바랍니다.

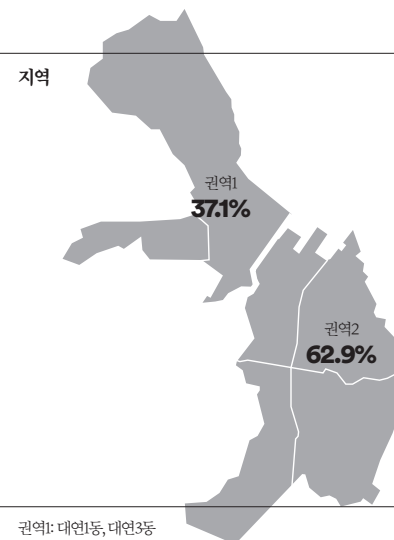
응답자 특성			조사완료 사례수(A)		가중값 적용 기준(B)		가중값/배율 (B/A)
			사례수(명)	비율(%)	사례수(명)	비율(%)	
	전체		502	100.0%	502	100.0%	1.00
성별	남성	239	47.6	241	48.0	1.01	
	여성	263	52.4	261	52.0	0.99	
연령	18~29세	73	14.5	94	18.7	1.29	
	30대	60	12.0	58	11.6	0.97	
	40대	96	19.1	88	17.5	0.92	
	50대	96	19.1	93	18.5	0.97	
	60대	92	18.3	88	17.5	0.96	
	70세 이상	85	16.9	81	16.1	0.95	
권역	권역1	186	37.1	192	38.2	1.03	
	권역2	316	62.9	310	61.8	0.98	

- 본 조사결과는 표본조사이므로 결맞음 해석 시, 표본오차를 반드시 고려해야 하며, 통계보정을 위해 행정안전부 주민등록인구통계를 기반으로 성·연령대·지역(권역)별 사후 가중함.
- 사례수가 30명 미만일 경우, 이상치(outlier) 변수의 분포에서 비정상적으로 분포를 벗어난 값의 영향을 크게 받을 수 있으므로 결과 해석에 유의해야 함.
- 결과값은 소수점 둘째 자리에서 반올림하여 첫째 자리까지 표기하였으며, 결과에 대한 단순 합산 시 반올림 오차(round-off error)가 발생하여 99.9% 또는 100.1%로 나타날 수 있음.
- 정당지지도와 국정운영 평가는 재질문을 포함한 결과임.

성별



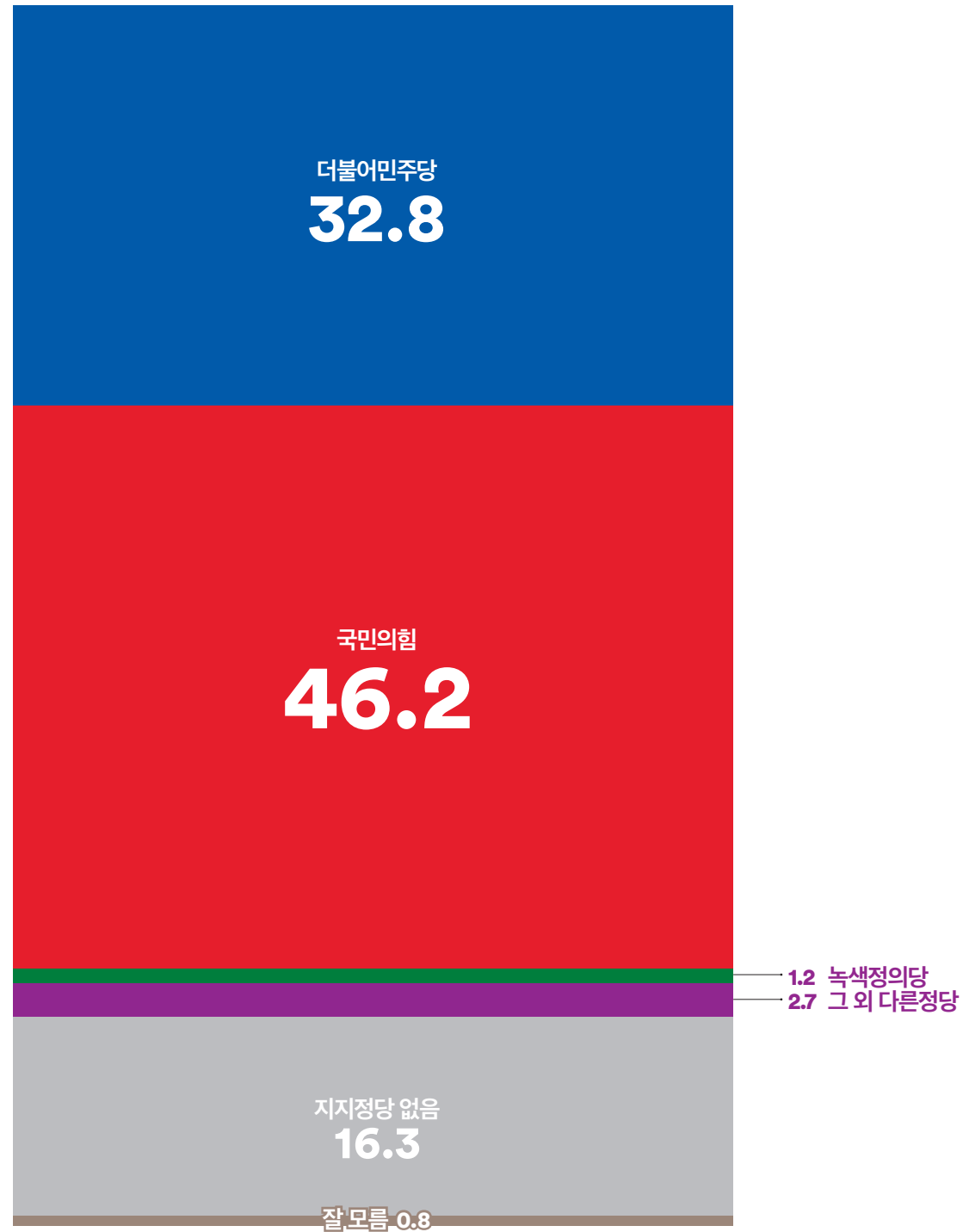
지역



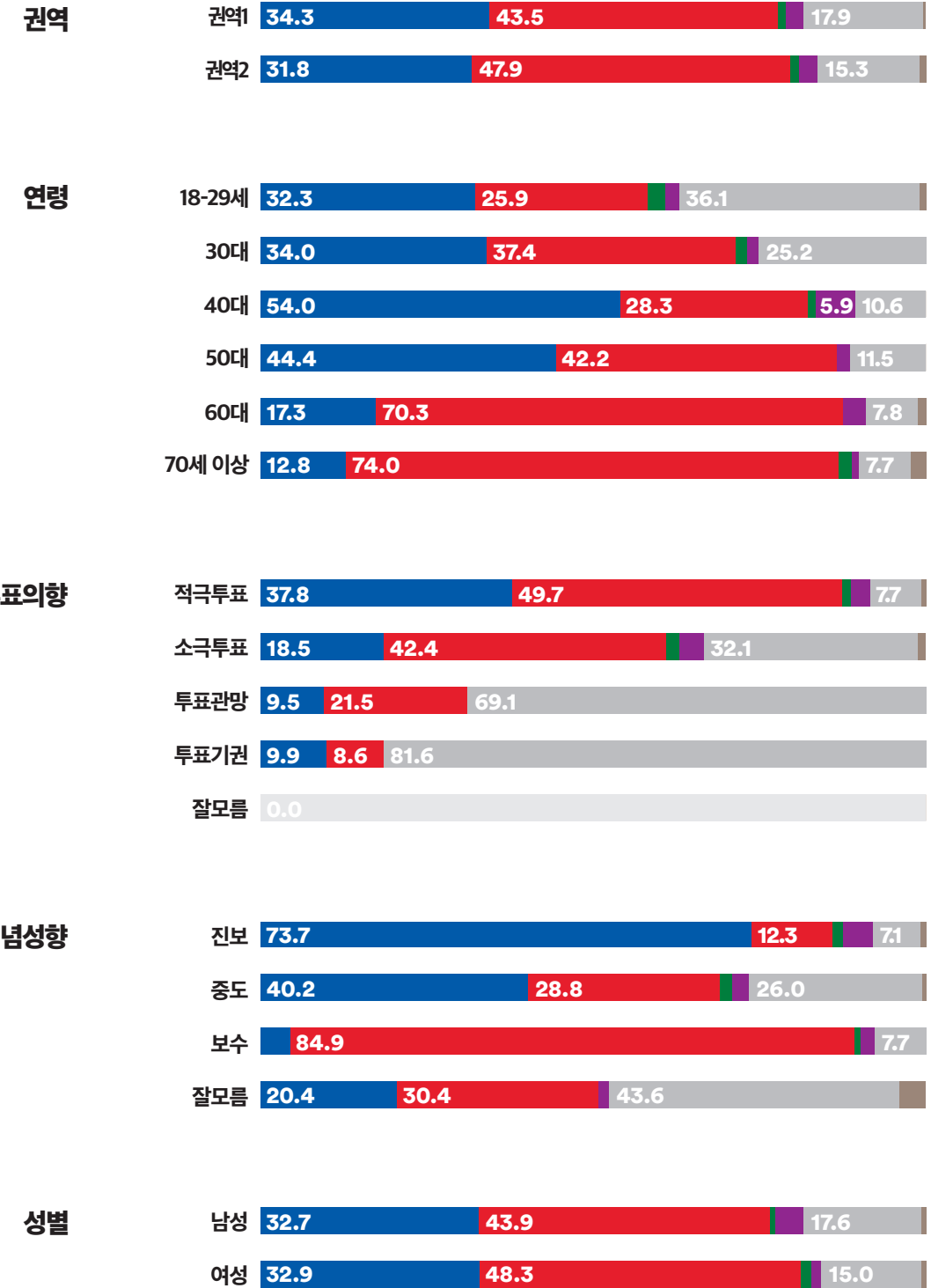
권역1: 대연동, 대연3동  
권역2: 용호1동, 용호2동, 용호3동, 용호4동



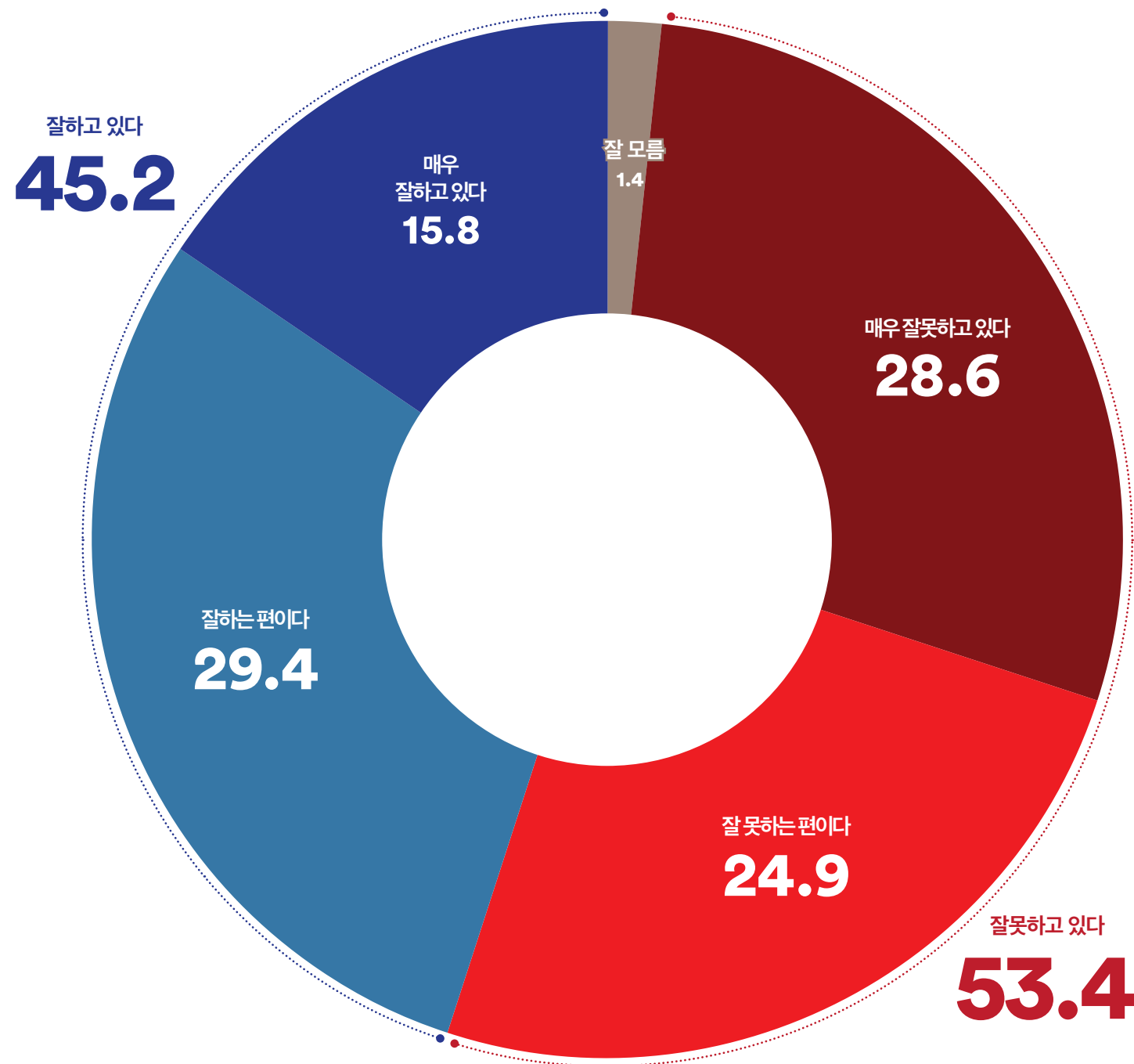
Q. 평소 지지하거나 조금이라도 더 호감이 가는 정당은 다음 중 어디입니까?



‘더불어민주당’ 32.8%, ‘국민의힘’ 46.2%, 격차 13.4%p로 ‘국민의힘’ 우세  
 모든 권역, 모든 성별에서 국민의힘이 앞서거나 우세  
 20·40·50대에서는 ‘더불어민주당’, 30·60대 이상에서는 ‘국민의힘’이 앞서거나 우세  
 적극 투표층에서는 ‘국민의힘’ 우세 (격차 11.9%p)

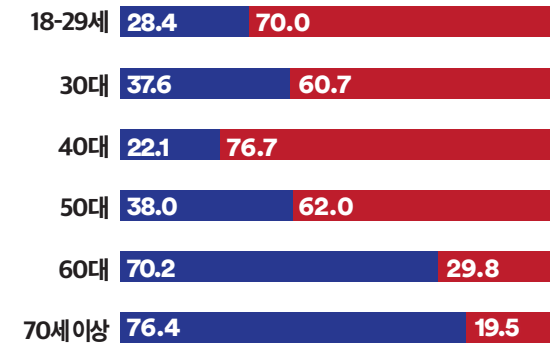


Q. 윤석열 대통령의 국정 운영에 대해 어떻게 평가하십니까?

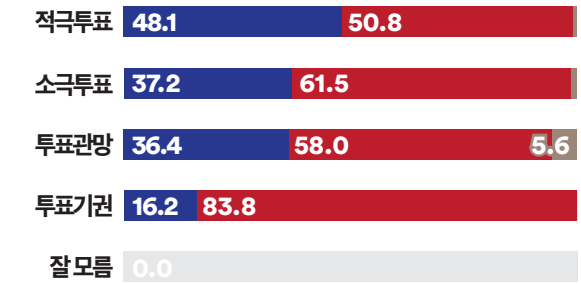


부산광역시 남구 을 선거구의 모든 권역, 남성 응답층에서 '부정' 평가 우세(여성 응답층 박빙)  
진보·중도층은 '부정' 평가 우세, 보수층은 '긍정' 평가 우세 (중도층 격차 38.6%p)  
적극 투표층에서도 '부정' 평가 소폭 앞섬 (격차 2.7%p)

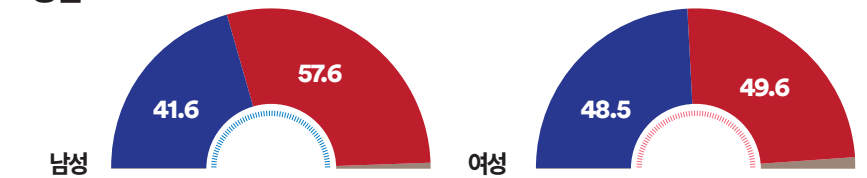
#### 연령



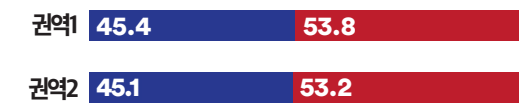
#### 투표의향



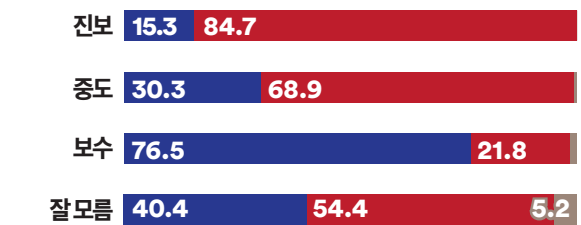
#### 성별



#### 권역



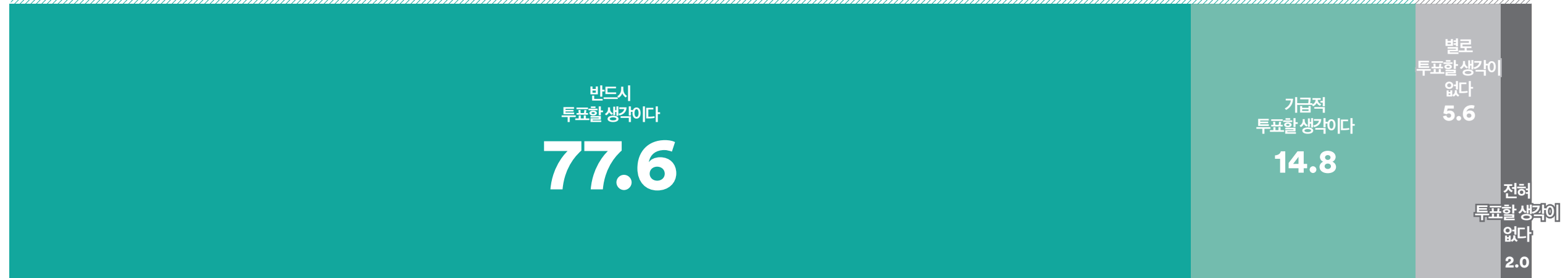
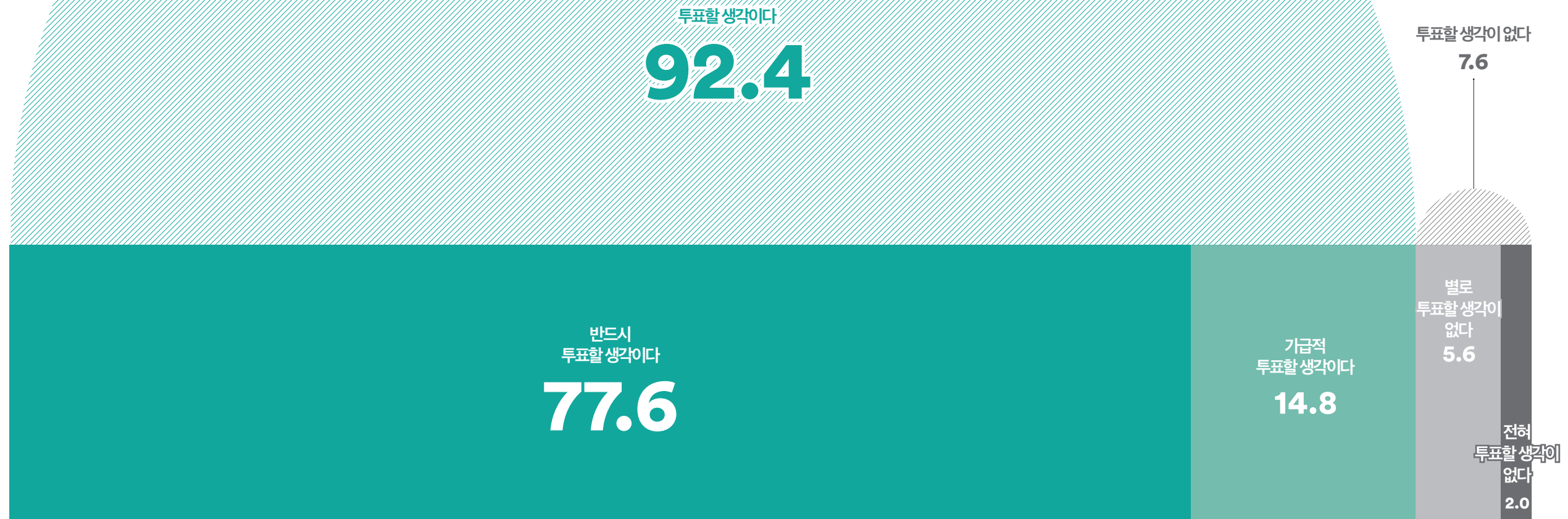
#### 이념성향




잘하고 있다 잘못하고 있다 모르겠다



Q. 오는 4월에 치러질 제22대 국회의원 선거에 투표하실 생각이십니까?



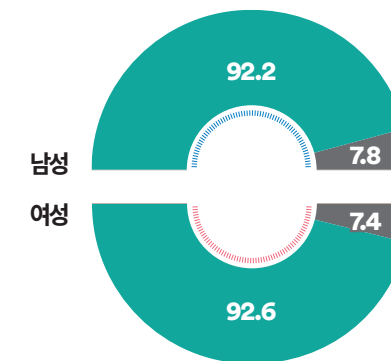
연령



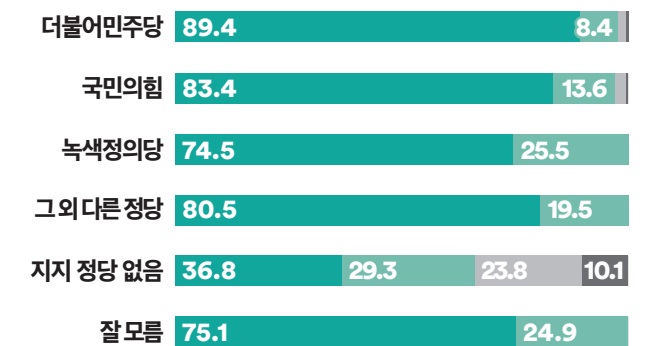
권역



성별

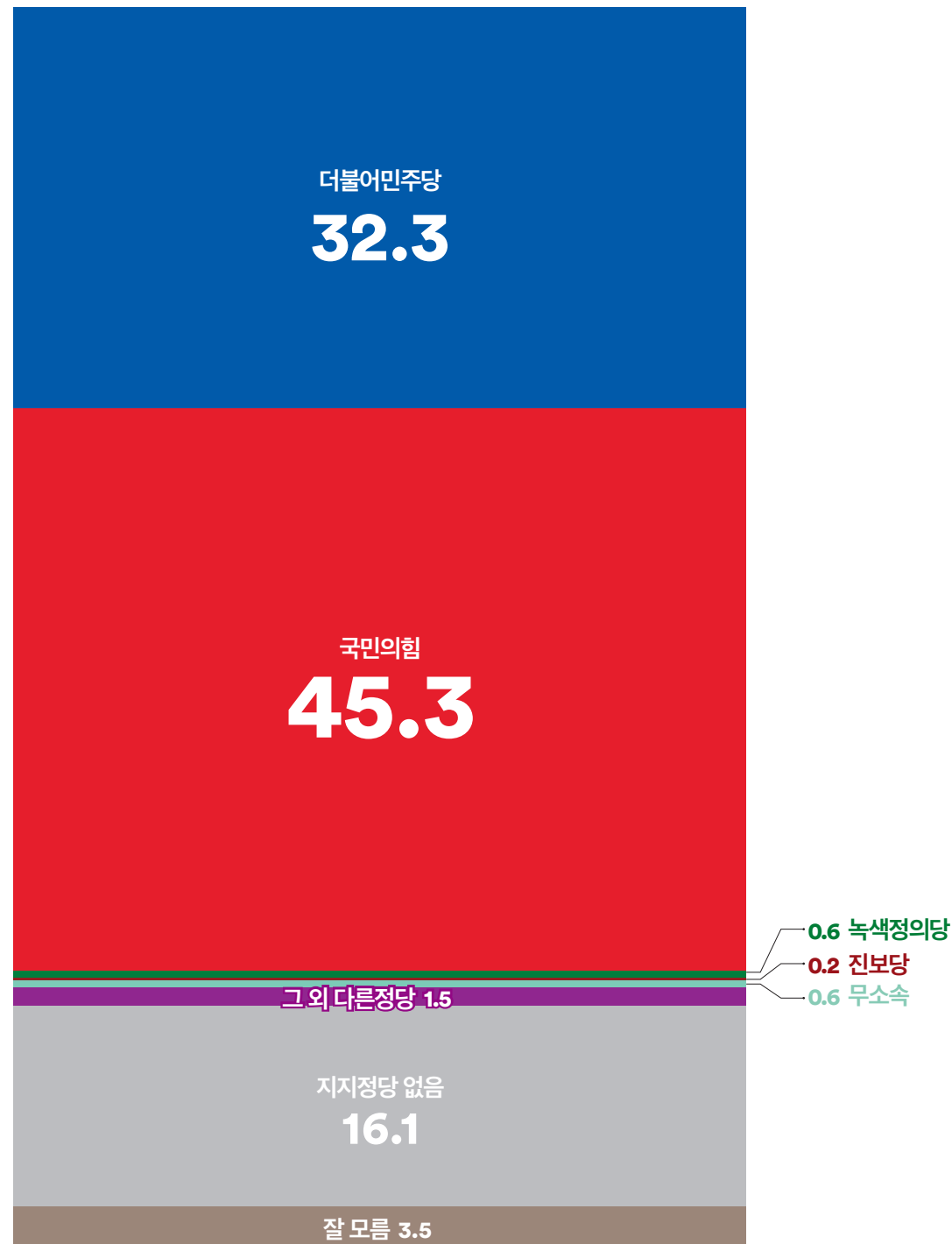


정당지지도

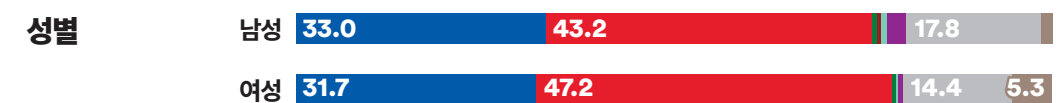
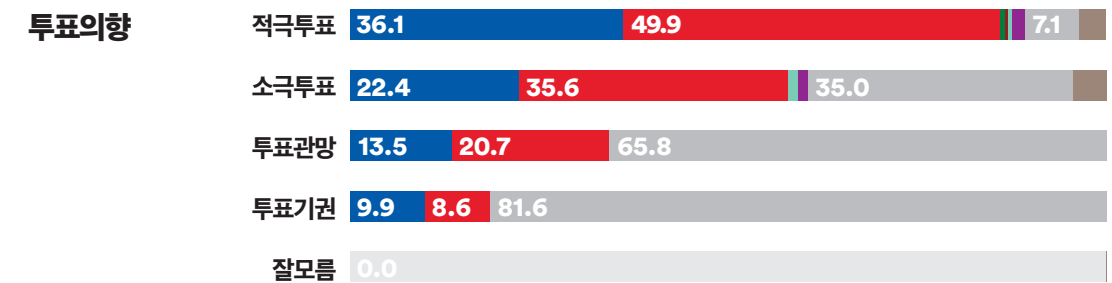
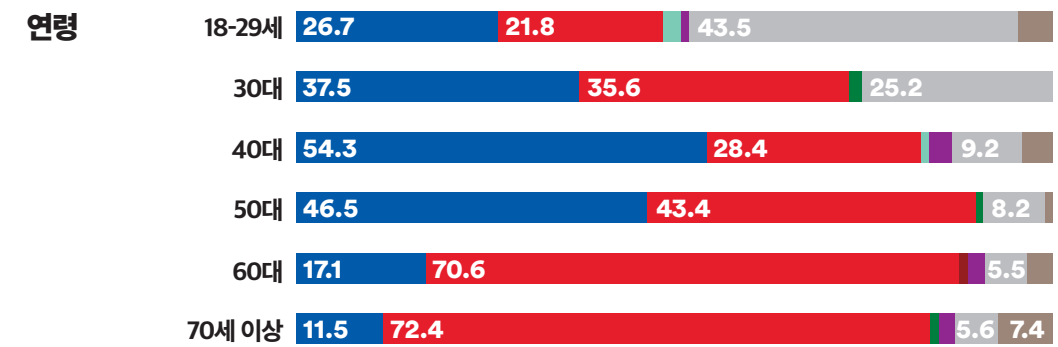
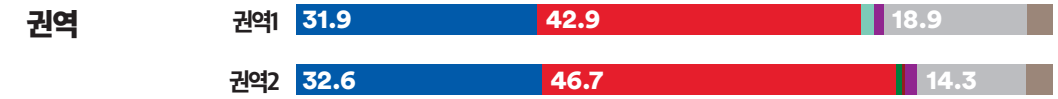


투표할 생각이다 투표할 생각이 없다 모르겠다

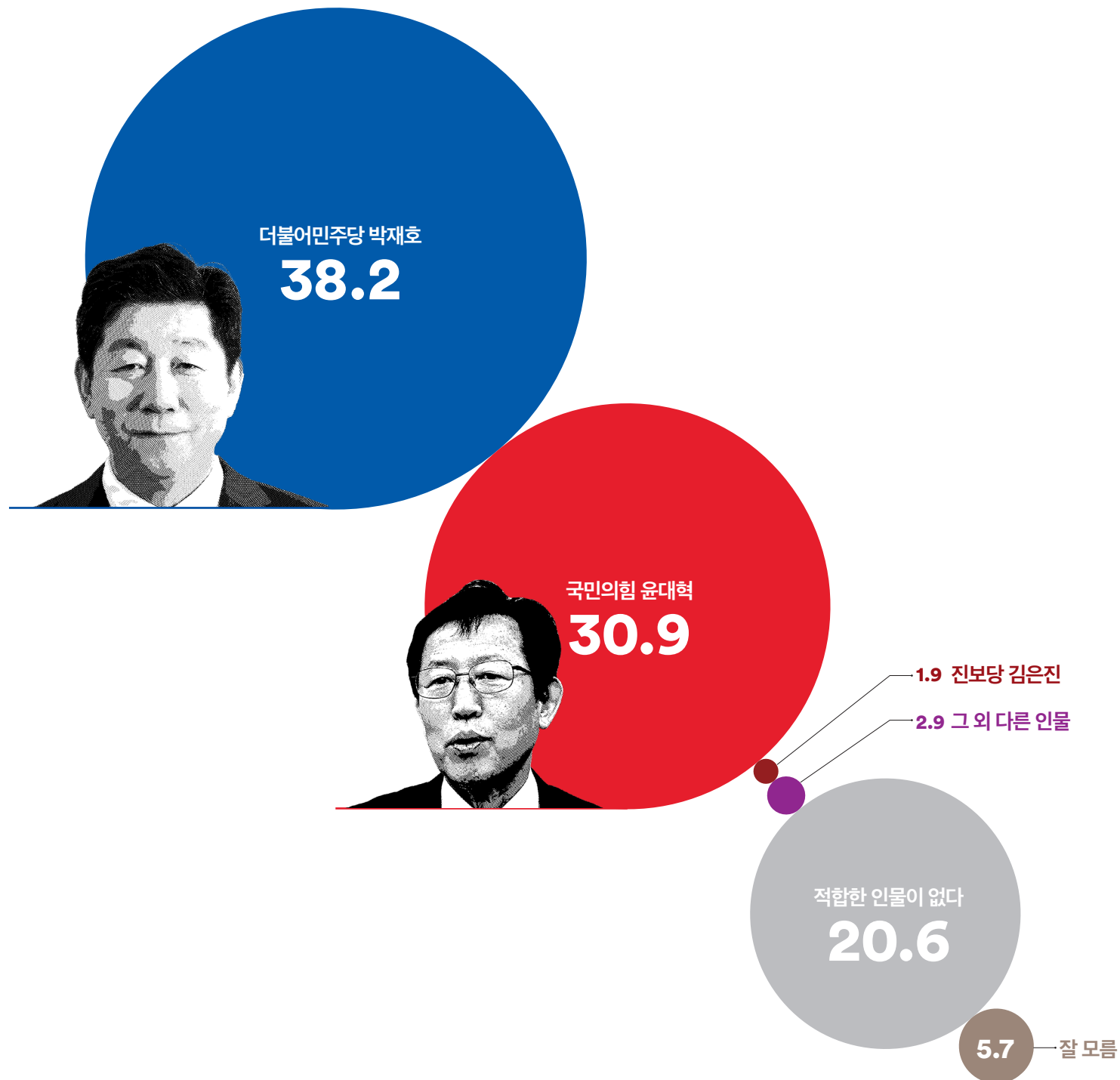
Q. 부산 남구 을 선거구의 지역구 국회의원으로 어느 정당의 후보가 당선되어야 한다고 생각하십니까?



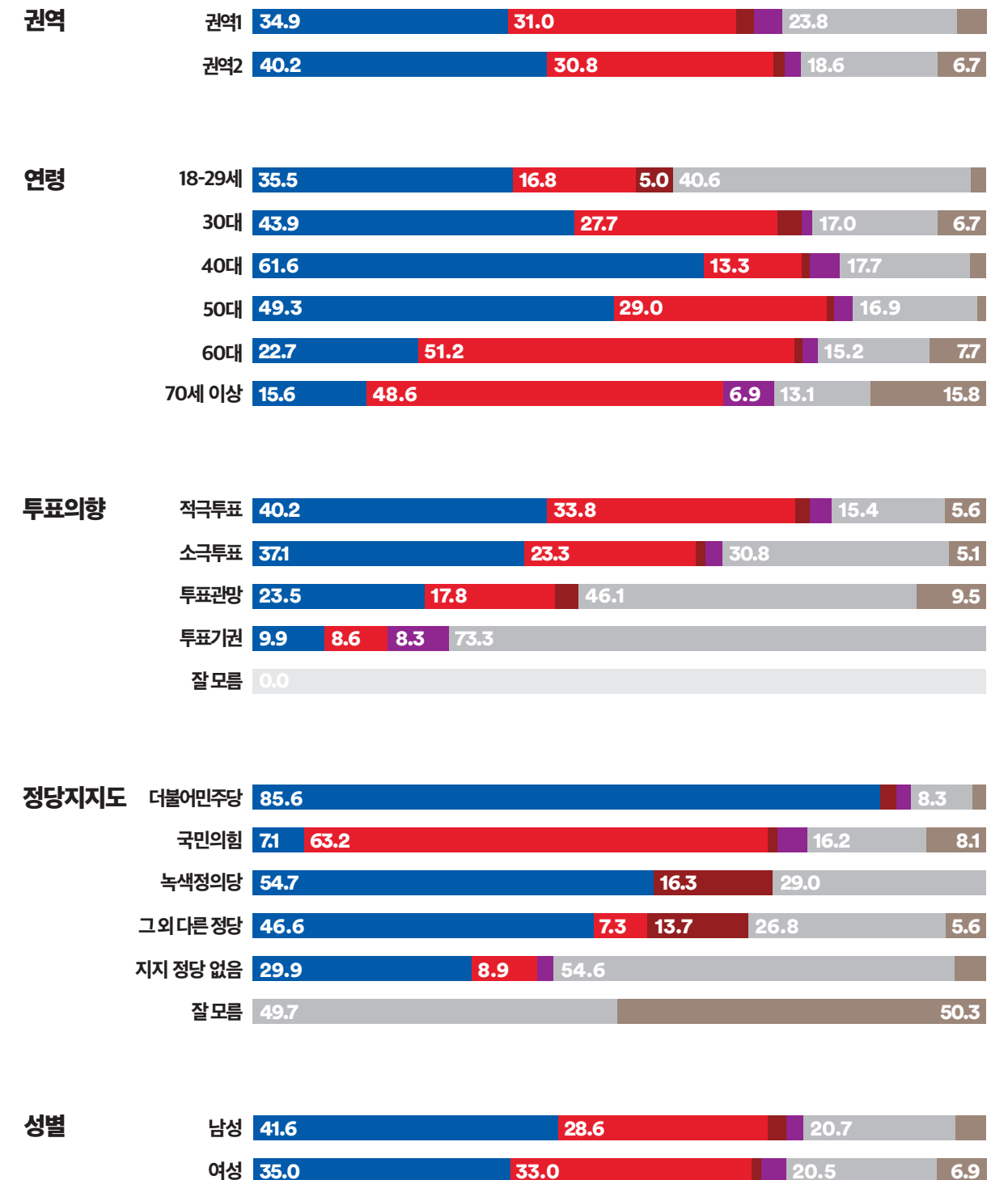
‘더불어민주당’ 후보와 ‘국민의힘’ 후보 간 격차는 13.0%p, ‘국민의힘’ 후보가 우세  
 50대 이하 응답층에서는 ‘더불어민주당’ 후보가 앞서거나 우세, 60대 이상에서는 ‘국민의힘’ 후보 우세  
 진보·중도층에서는 ‘더불어민주당’ 후보, 보수층에서는 ‘국민의힘’ 후보 우세 (중도층 양당 후보 간 격차는 15.0%p)  
 적극 투표층에서는 ‘국민의힘’ 후보 우세 (격차 13.8%p)



Q. 만약 다음 인물들이 맞붙는다면, 누구에게 투표하시겠습니까?



‘더불어민주당 박재호’가 가상대결에서 오차범위 내 앞섬(격차 7.3%p)  
 모든 권역, 모든 성별에서 ‘더불어민주당 박재호’가 앞서거나 우세  
 50대 이하에서는 ‘더불어민주당 박재호’가 앞서거나 우세, 60대 이상에서는 ‘국민의힘 윤대혁’ 우세  
 더불어민주당 지지층에서는 ‘더불어민주당 박재호’ 85.6% vs ‘국민의힘 윤대혁’ 0.0% (격차 85.6%p)  
 국민의힘 지지층에서는 ‘더불어민주당 박재호’ 7.1% vs ‘국민의힘 윤대혁’ 63.2% (격차 56.1%p)  
 적극 투표층에서는 ‘더불어민주당 박재호’ 40.2% vs ‘국민의힘 윤대혁’ 33.8% (격차 6.4%p)



더불어민주당 박재호
국민의힘 윤대혁
진보당 김은진
그 외 다른 인물
적합한 인물이 없다
모르겠다

부산광역시  
사상구

여론조사꽃

부산<sup>사상구</sup>

총선 특집조사

보고서

CATI

이념성향별 응답자 비율

CATI

24.0

27.7

32.6

15.8

진보

중도

보수

잘 모름

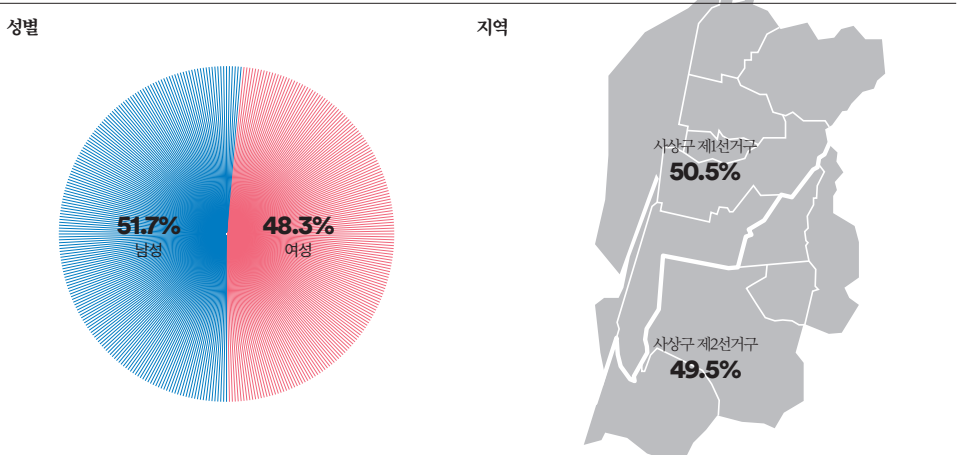
CATI 조사개요

모 집 단	부산광역시 사상구 선거구 거주 만18세 이상 남녀
표본크기	513명
표본오차	±4.3%포인트(95% 신뢰수준)
표집방법	성별, 연령대별, 권역별 비례할당 후 무작위추출
조사방법	통신3사(전체 14,895개 / SKT: 7,500, KT: 4,500, LGU+: 2,895)제공 무선가상번호 활용 CATI 전화면접조사
가중방법	행정안전부 2024년 1월 31일 기준 성별, 연령대별, 권역별 인구 기준 가중치 산출(셀가중)
응답률	16.1% [총 통화시도 3,189명]
조사기간	2024년 02월 14일 ~ 02월 15일(2일간)
조사기관	(주)여론조사꽃

본 조사 결과의 저작권은 (주)여론조사꽃에 있습니다. 무단 복제, 배포, 수정은 불가하며, 보도, 연구, 교육 등  
정당한 범위 안에서 공익적 목적을 위해 (주)여론조사꽃의 자료를 인용할 경우 출처에 대한 명기와 함께  
선거여론조사기준 제18조제3항에 따라 '조사의뢰자', '선거여론조사기관', '조사일시', '조사방법',  
'그 밖의 사항은 중앙선거여론조사심의위원회 홈페이지 참조'를 반드시 준수하여 인용해 주시기 바랍니다.

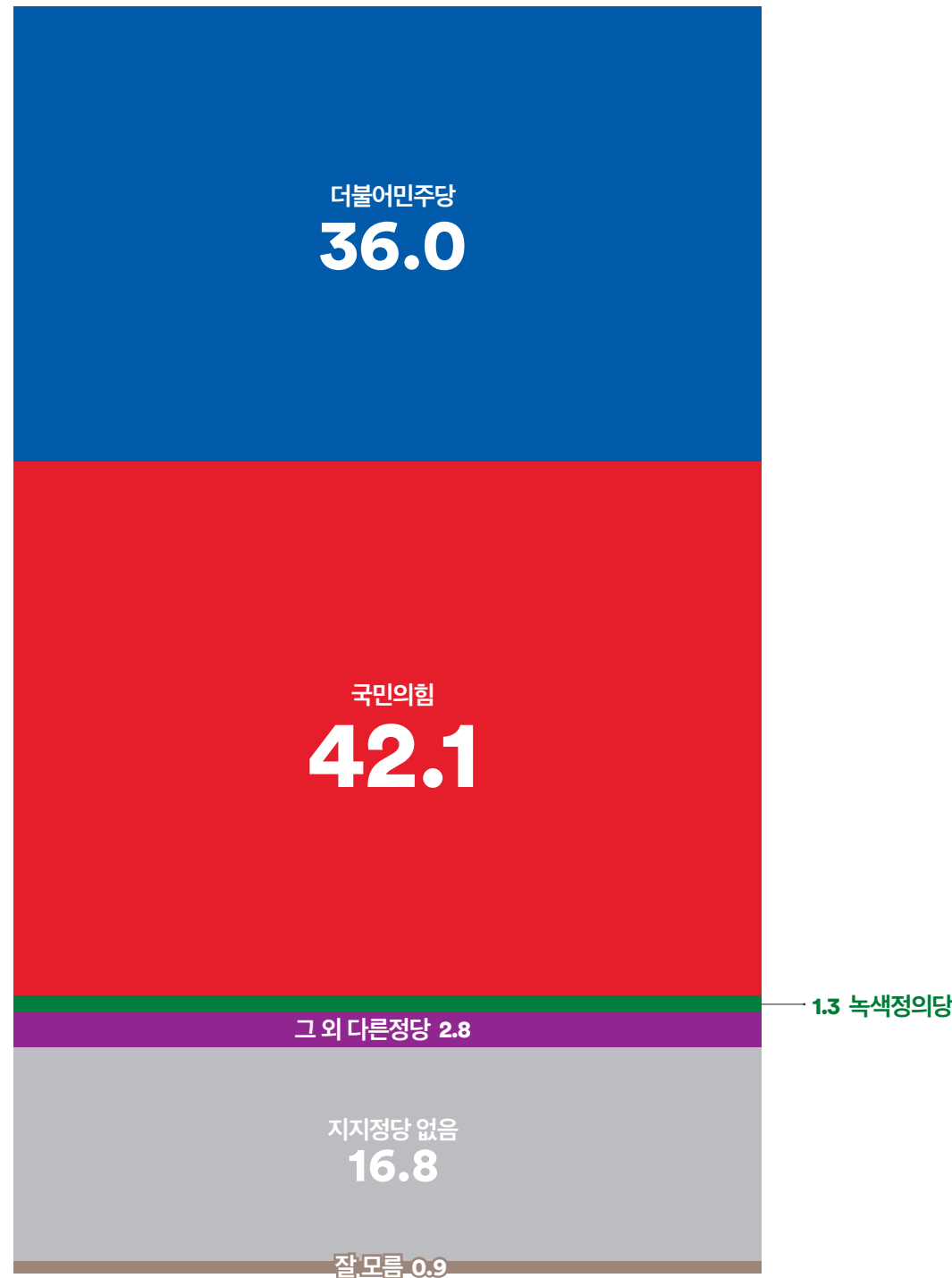
응답자 특성		조사완료 사례수(A)		가중값 적용 기준(B)		가중값/배율 (B/A)
		사례수(명)	비율(%)	사례수(명)	비율(%)	
전체		513	100.0%	513	100.0%	1.00
성별	남성	265	51.7	256	49.9	0.97
	여성	248	48.3	257	50.1	1.04
연령	18~29세	77	15.0	78	15.2	1.01
	30대	67	13.1	67	13.1	1.00
	40대	73	14.2	74	14.4	1.01
	50대	104	20.3	103	20.1	0.99
	60대	113	22.0	113	22.0	1.00
	70세 이상	79	15.4	78	15.2	0.99
권역	사상구 제1선거구	259	50.5	261	50.9	1.01
	사상구 제2선거구	254	49.5	252	49.1	0.99

- 본 조사결과는 표본조사이므로 결맞음 해석 시, 표본오차를 반드시 고려해야 하며, 통계보정을 위해 행정안전부 주민등록인구통계를 기반으로 성·연령대·지역(권역)별 사후 가중함.
- 사례수가 30명 미만일 경우, 이상치(outlier) 변수의 분포에서 비정상적으로 분포를 벗어난 값의 영향을 크게 받을 수 있으므로 결과 해석에 유의해야 함.
- 결과값은 소수점 둘째 자리에서 반올림하여 첫째 자리까지 표기하였으며, 결과에 대한 단순 합산 시 반올림 오차(round-off error)가 발생하여 99.9% 또는 100.1%로 나타날 수 있음.
- 정당지지도와 국정운영 평가는 제질문을 포함한 결과임.



WWW.  
FLOWERRESEARCH.  
COM

Q. 평소 지지하거나 조금이라도 더 호감이 가는 정당은 다음 중 어디입니까?

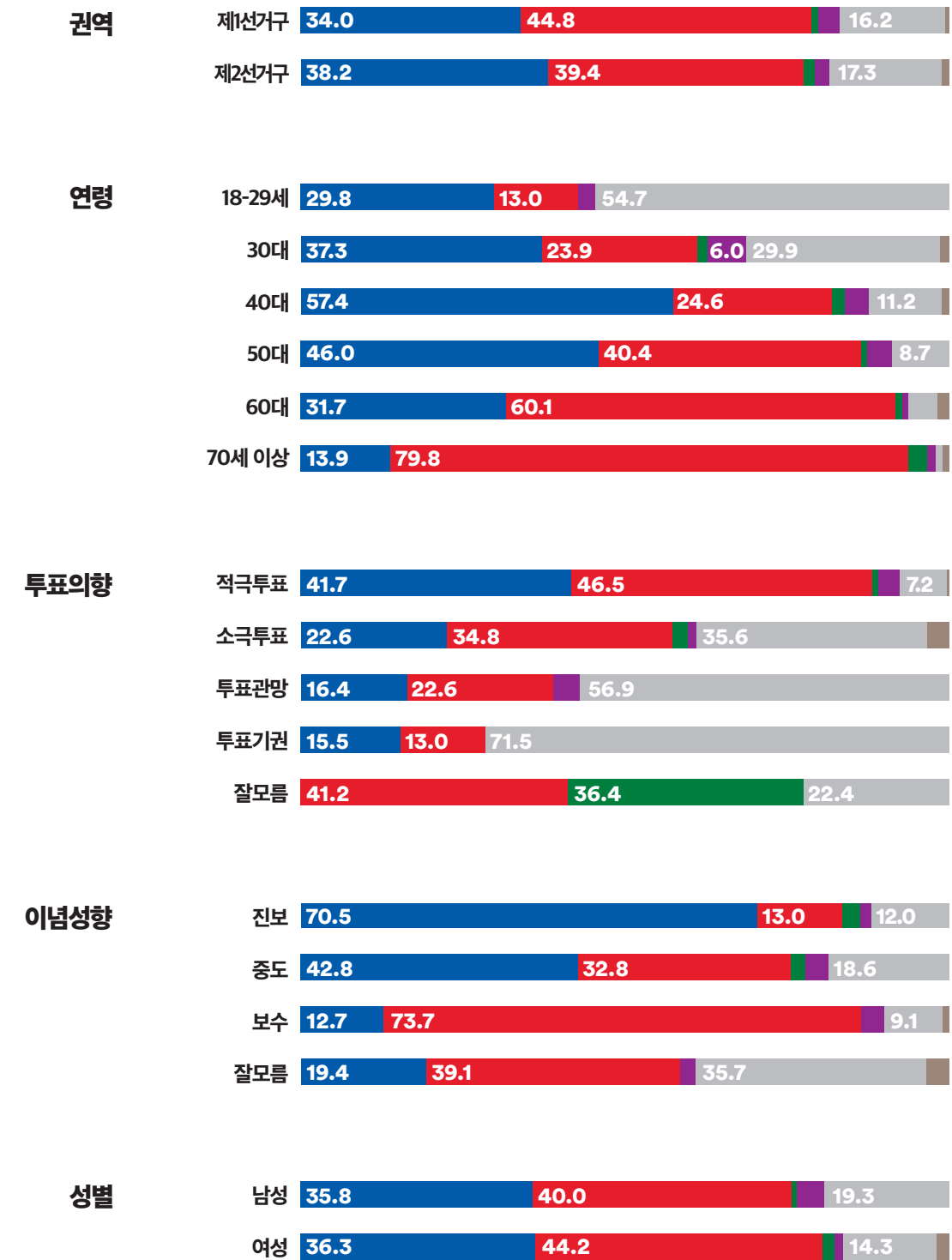


‘더불어민주당’ 36.0%, ‘국민의힘’ 42.1%로 국민의힘이 앞섬(격차 6.1%p)

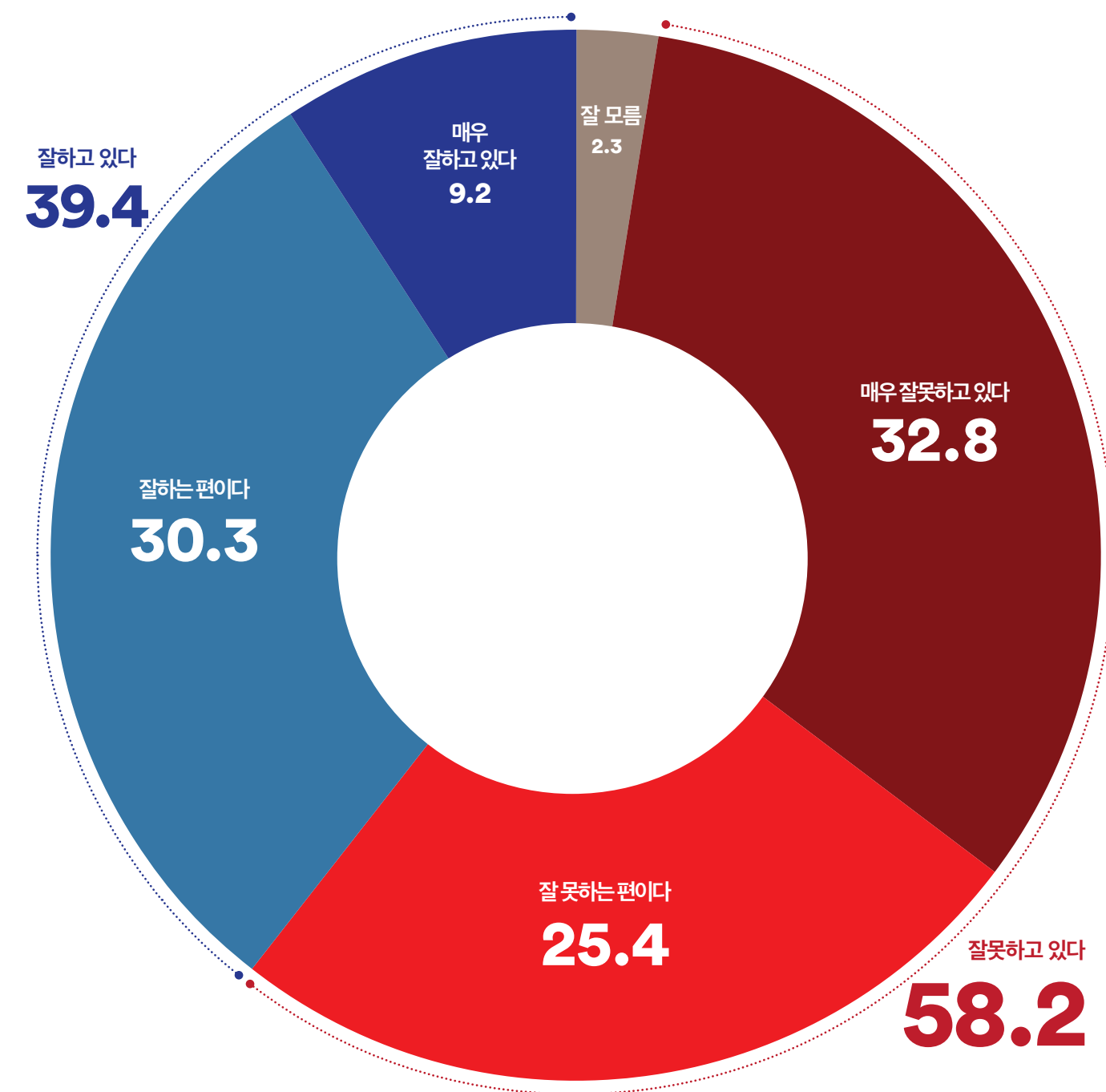
제1선거구에서는 국민의힘이 앞섬, 제2선거구에서는 박병

50대 이하 응답층에서는 ‘더불어민주당’, 남·녀모두, 60대 이상 응답층에서는 ‘국민의힘’ 앞서거나 우세

적극 투표층에서는 ‘국민의힘’이 앞섬(격차 4.8%p)

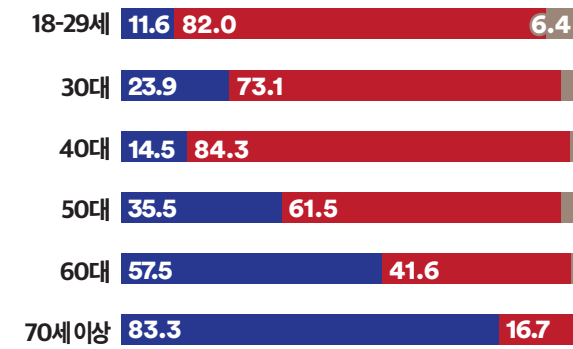


Q. 윤석열 대통령의 국정 운영에 대해 어떻게 평가하십니까?

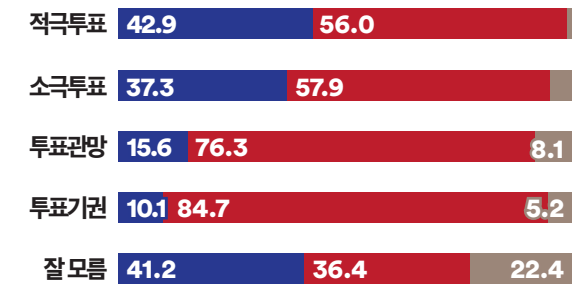


부산광역시 사상구의 모든 권역에서 '부정' 평가 우세  
진보·중도층은 '부정' 평가 우세, 보수층은 '긍정' 평가 우세 (중도층 격차 51.1%p)  
적극 투표층에서도 '부정' 평가 우세 (격차 13.1%p)


#### 연령



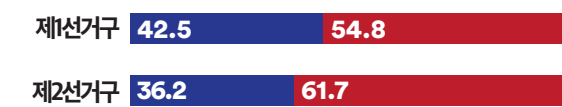
#### 투표의향



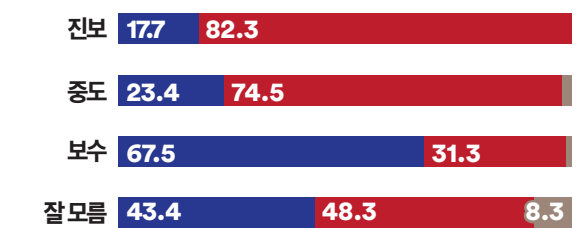
#### 성별



#### 권역



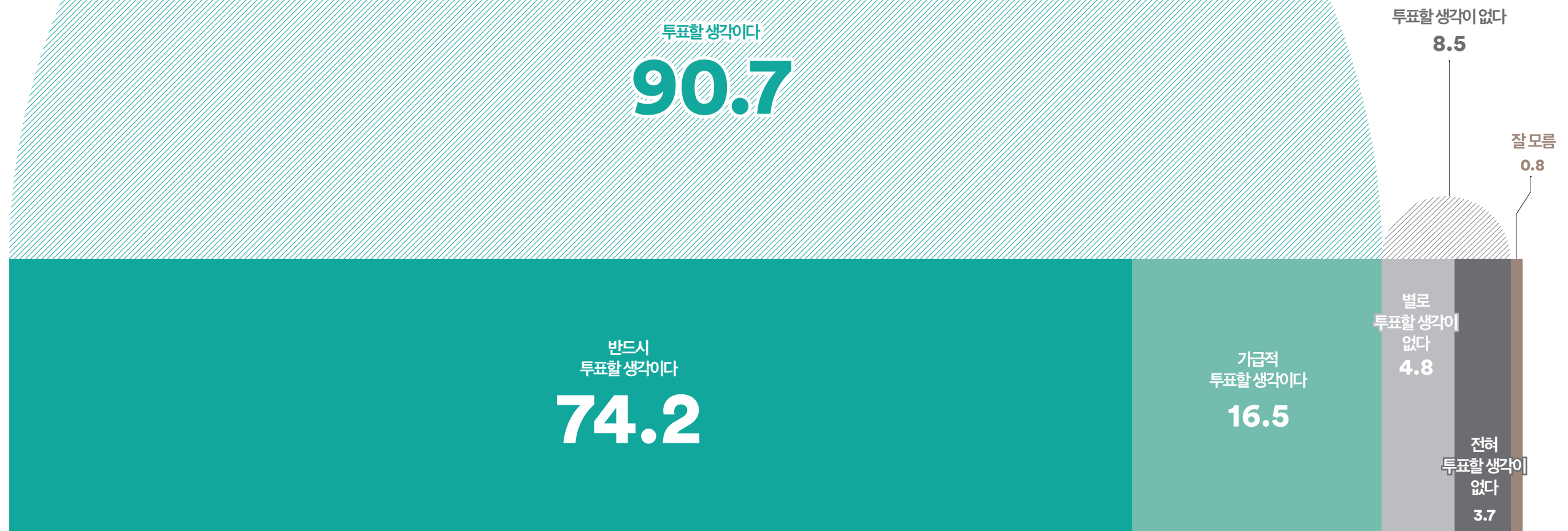
#### 이념성향



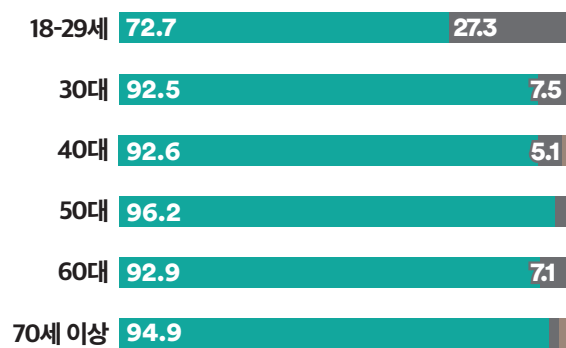
잘하고 있다    잘못하고 있다    모르겠다



Q. 오는 4월에 치러질 제22대 국회의원 선거에 투표하실 생각이십니까?



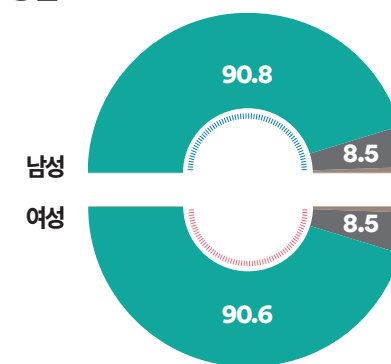
연령



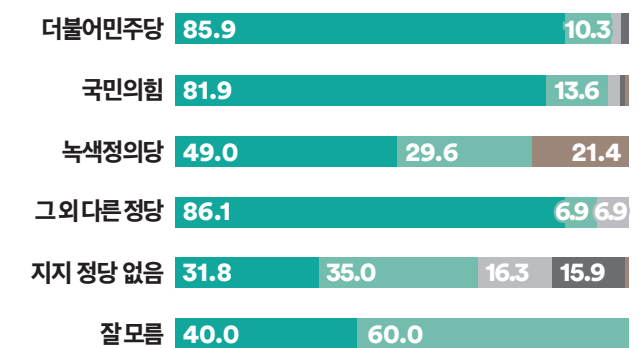
권역



성별

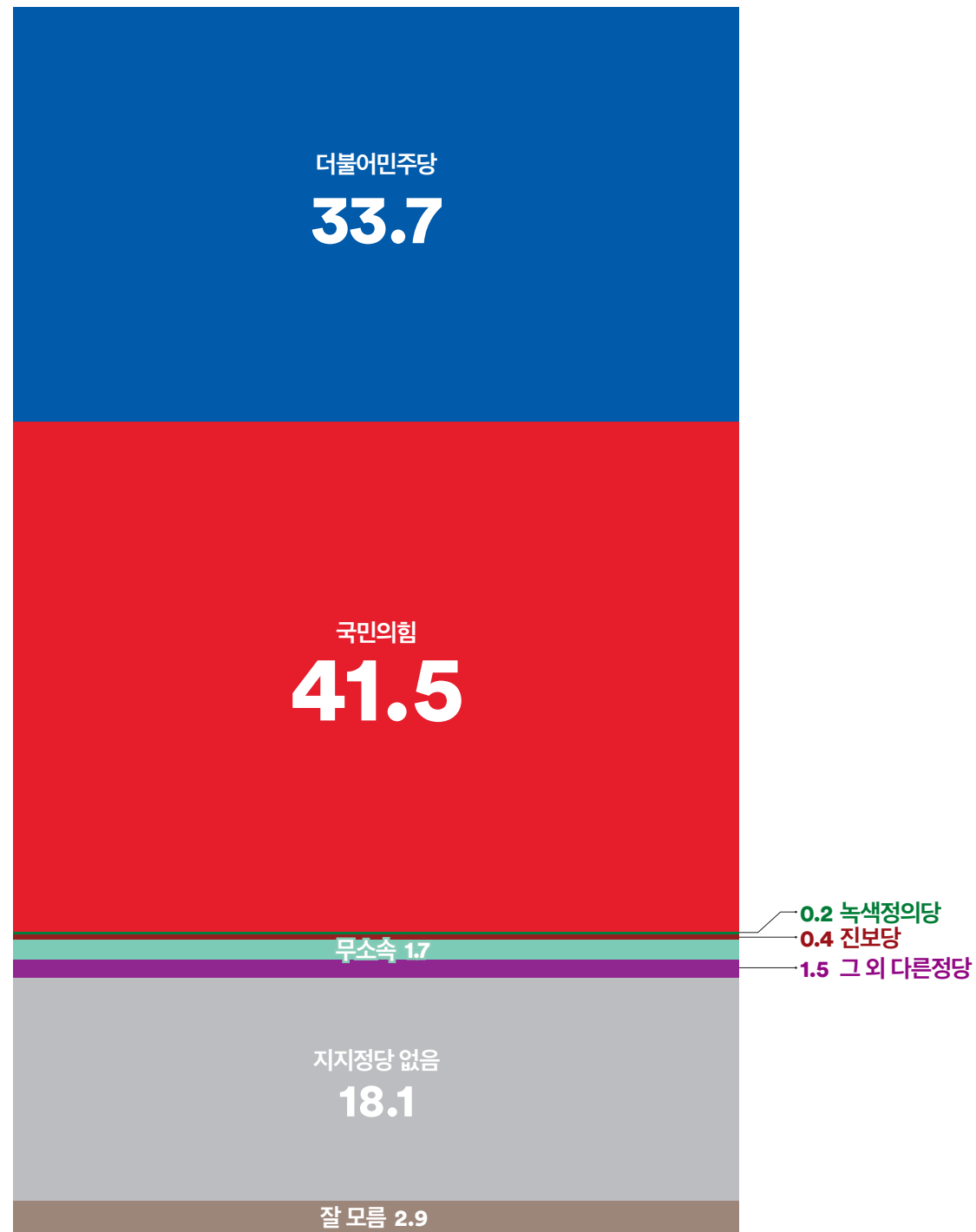


정당지지도

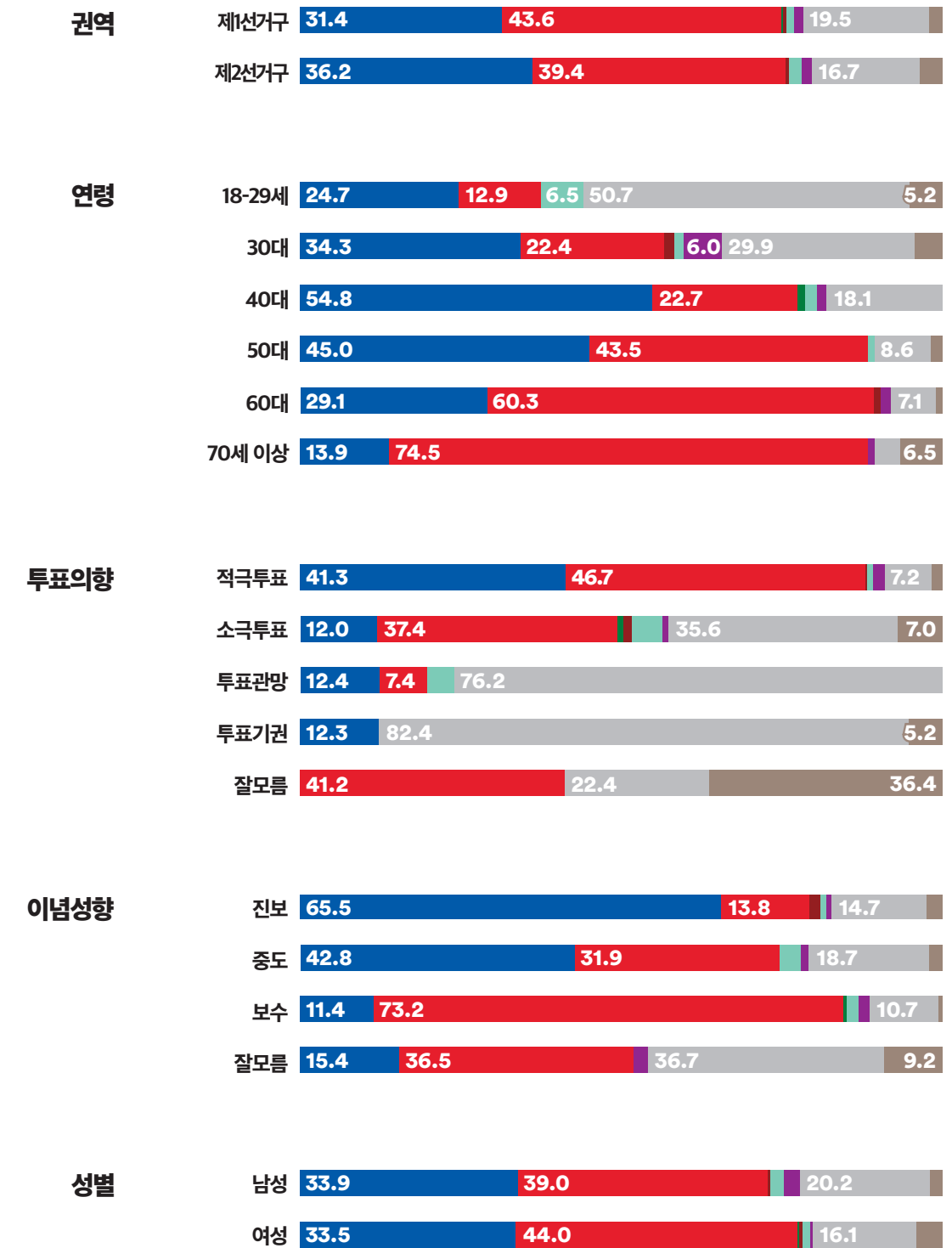


투표할 생각이다 투표할 생각이 없다 모르겠다

Q. 부산 사상구 선거구의 지역구 국회의원으로 어느 정당의 후보가 당선되어야 한다고 생각하십니까?

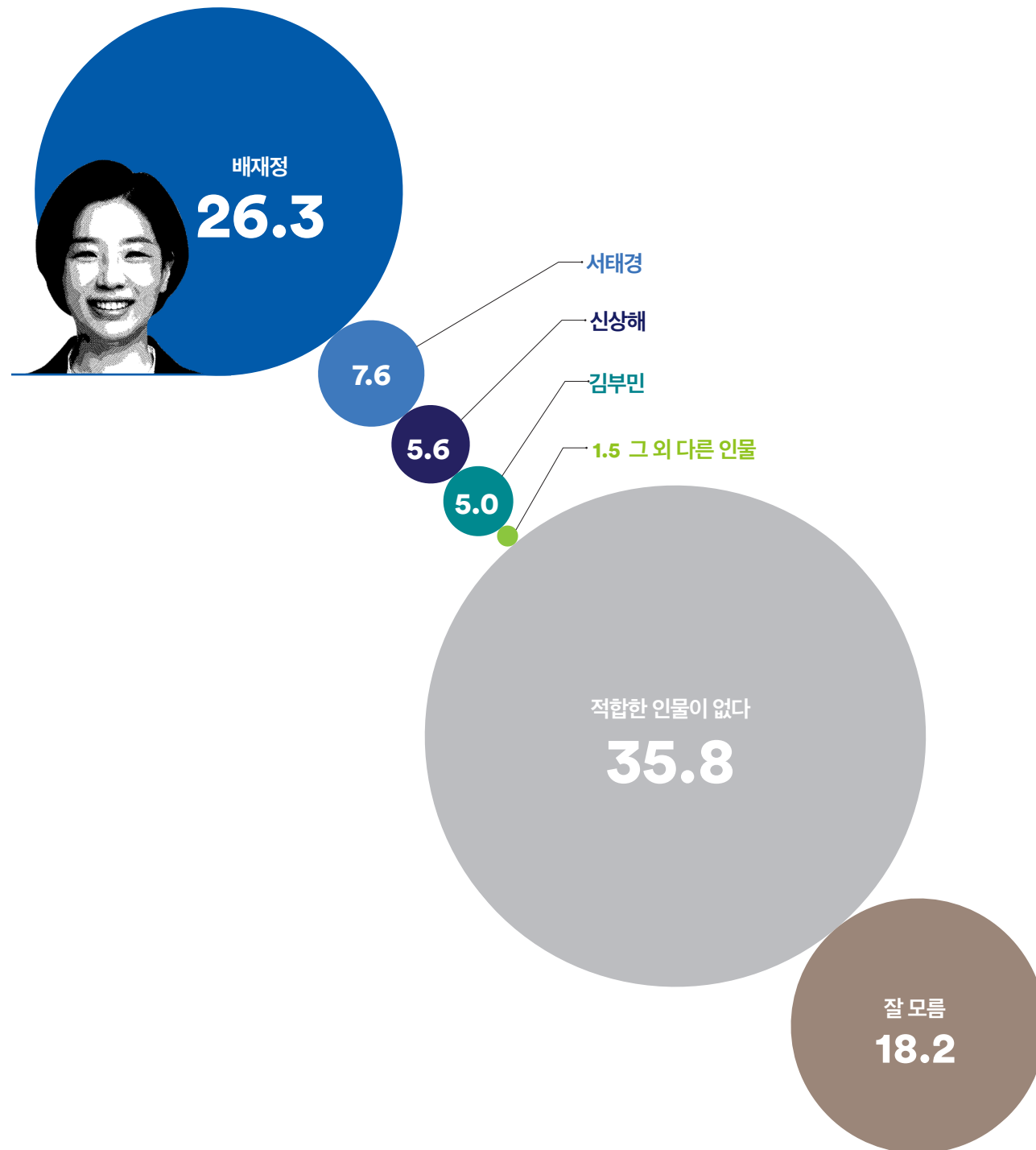


‘더불어민주당’ 후보와 ‘국민의힘’ 후보 간 격차는 7.8%p로, ‘국민의힘’ 후보가 앞섬  
 50대 이하 응답층에서는 ‘더불어민주당’ 후보가 앞서거나 우세, 60대 이상에서는 ‘국민의힘’ 후보 우세  
 진보·중도층에서는 ‘더불어민주당’ 후보가 앞서거나 우세, 보수층에서는 ‘국민의힘’ 후보 우세  
 적극 투표층에서는 ‘국민의힘’ 후보가 앞섬 (격차 5.4%p)


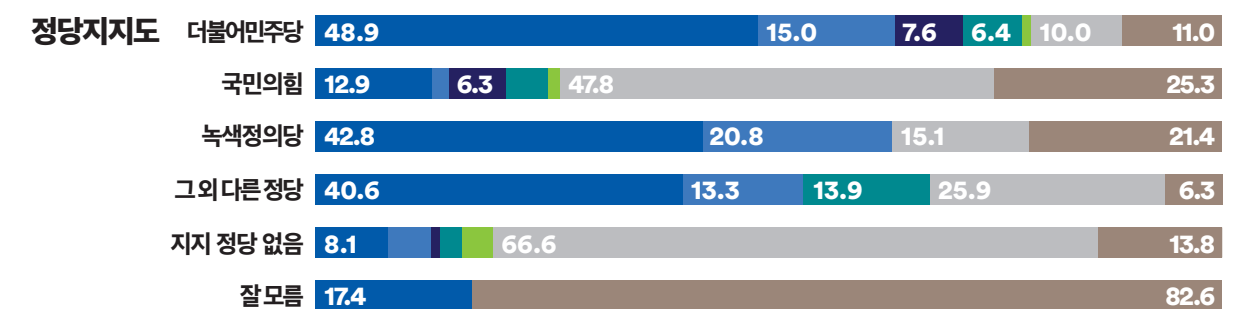

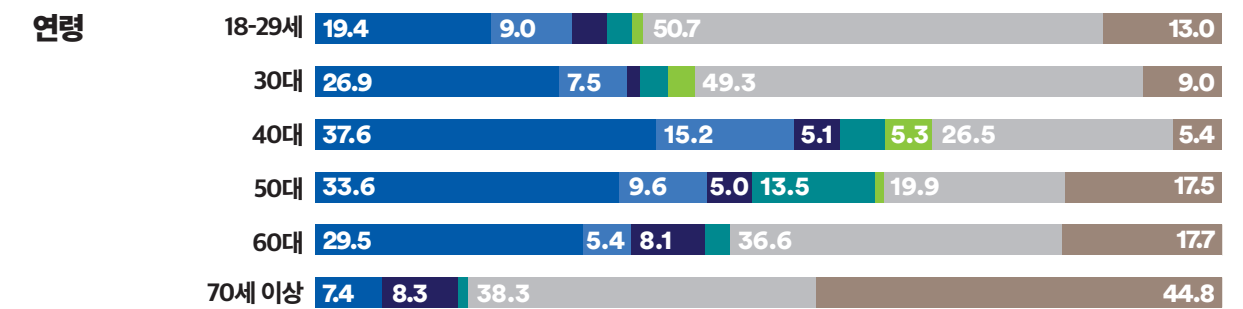
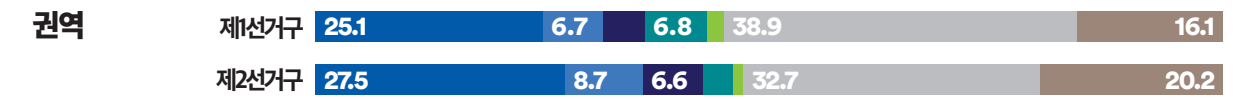




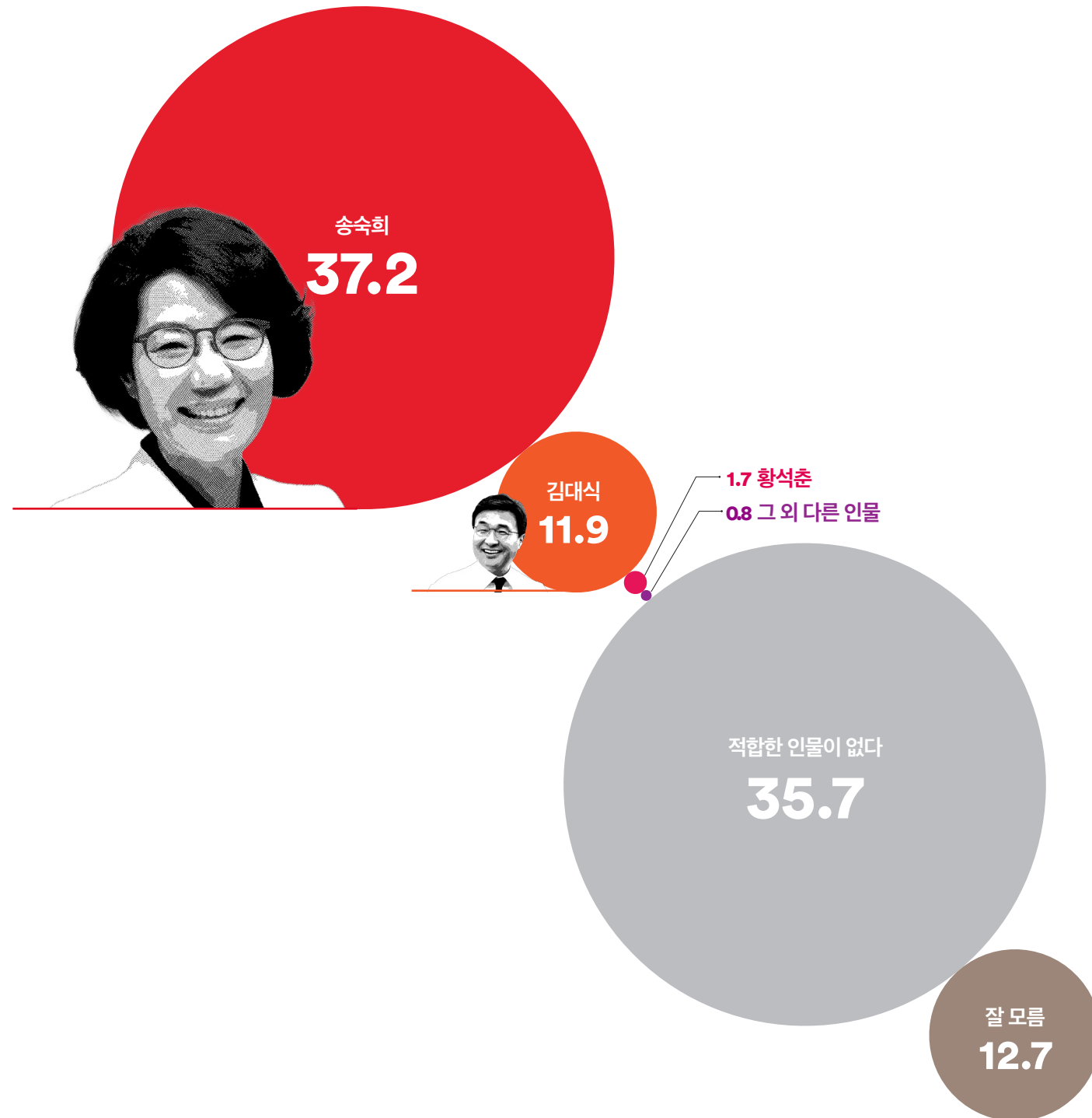
Q. 부산 사상구 선거구의 더불어민주당 차기 총선 후보로 다음 중 누가 더 낫다고 생각하십니까?



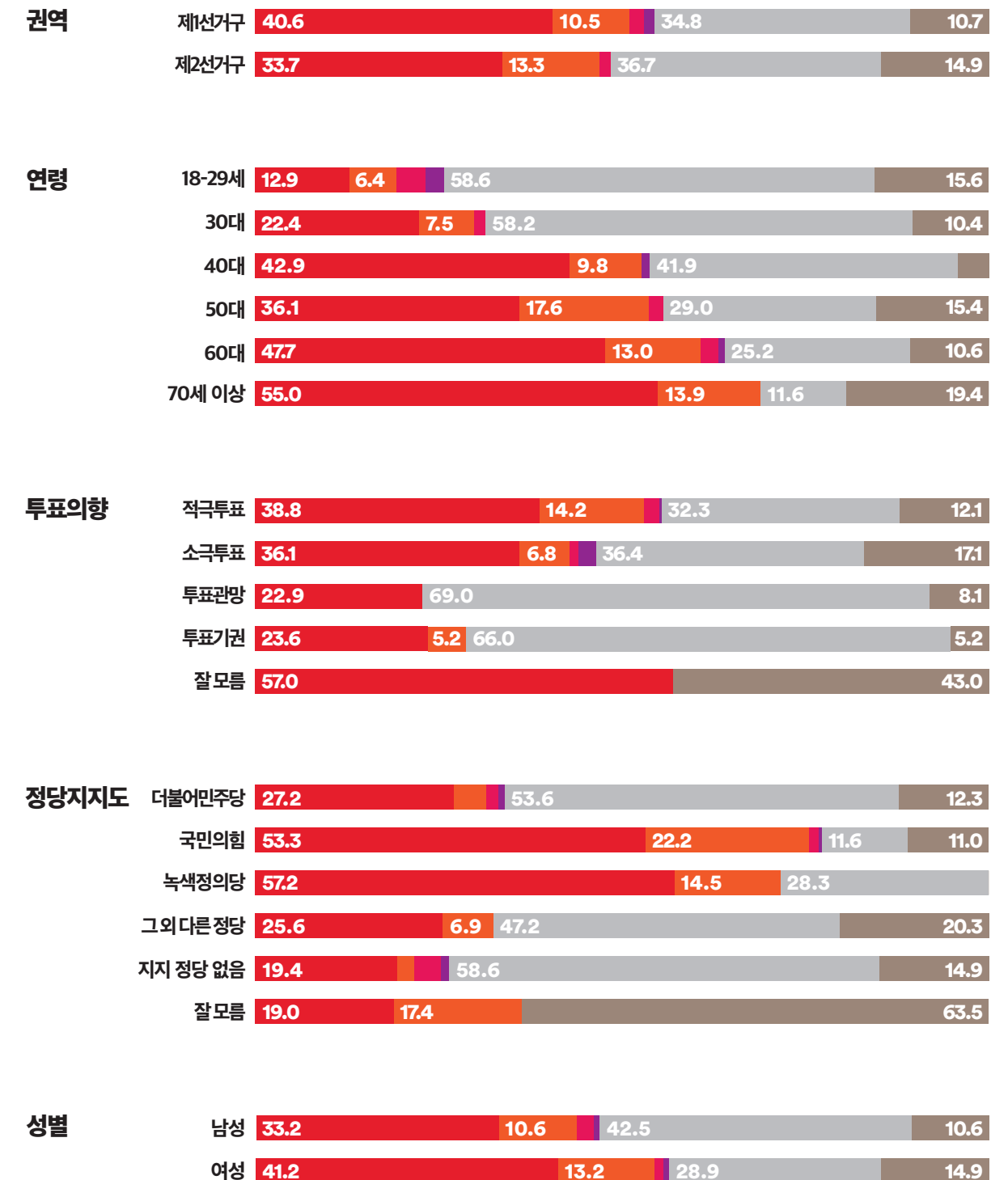
거론된 후보 중에는 '배재정 전 의원'이 낫다는 응답이 우세  
 모든 권역, 성별에서 배재정이 앞서거나 우세  
 더불어민주당 지지층에서는 '배재정' 48.9%, '서태경' 15.0%, '신상해' 7.6% 순  
 국민의힘 지지층에서는 '배재정' 12.9%, '신상해' 6.3%, '김부민' 4.6% 순  
 적극 투표층에서는 '배재정' 28.4%, '서태경' 8.7%, '신상해' 6.8% 순



Q. 부산 사상구 선거구의 국민의힘 차기 총선 후보로 다음 중 누가 더 낫다고 생각하십니까?

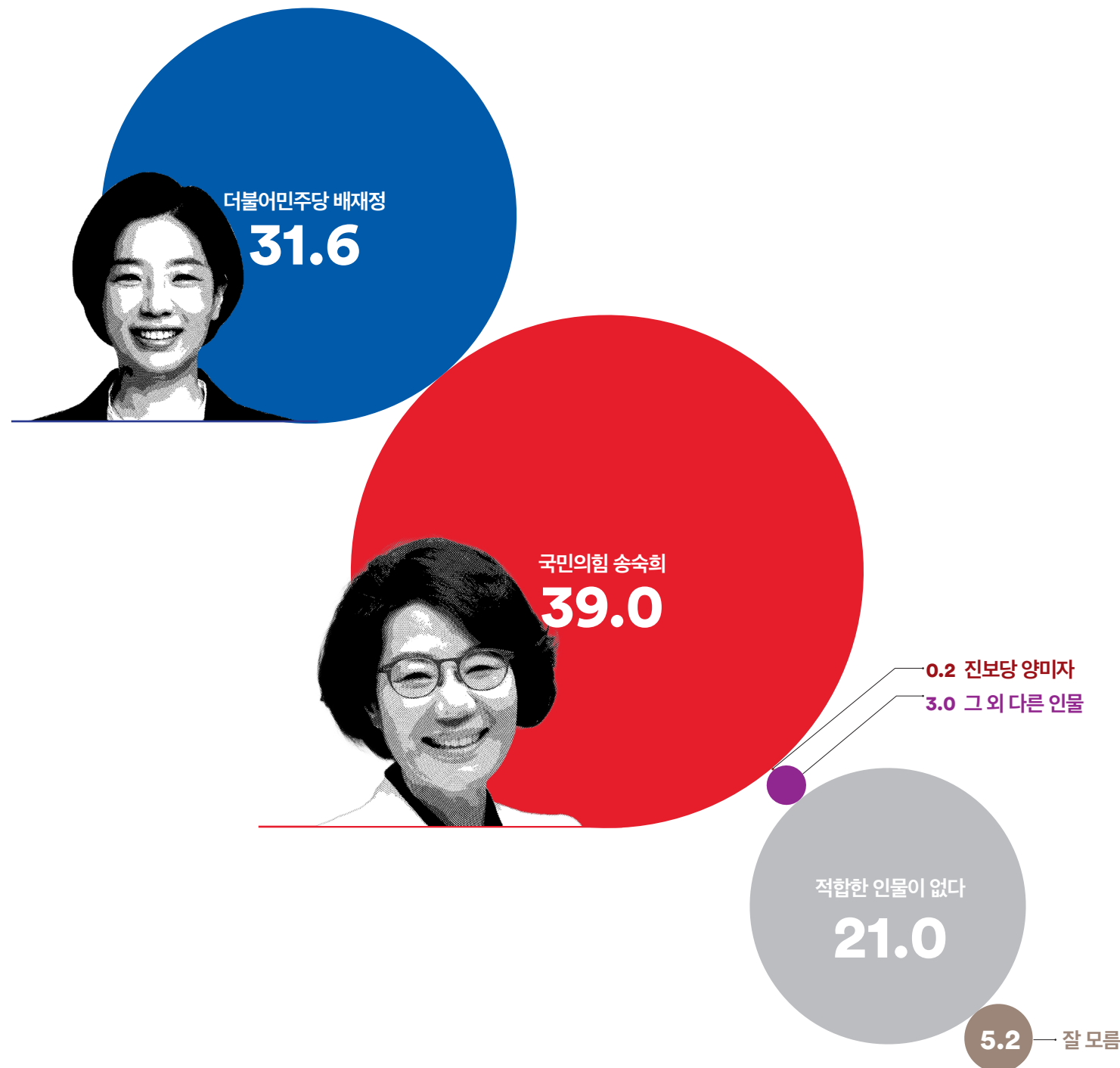


거론된 후보 중에는 '송숙희 전 구청장'이 낫다는 응답이 우세  
모든 권역, 연령대, 성별에서 '송숙희'가 앞서거나 우세  
더불어민주당 지지층에서는 '송숙희' 27.2%, '김대식' 4.3%, '황석춘' 1.6% 순  
국민의힘 지지층에서는 '송숙희' 53.3%, '김대식' 22.2%, '황석춘' 1.3% 순  
적극 투표층에서는 '송숙희' 38.8%, '김대식' 14.2%, '황석춘' 2.0% 순

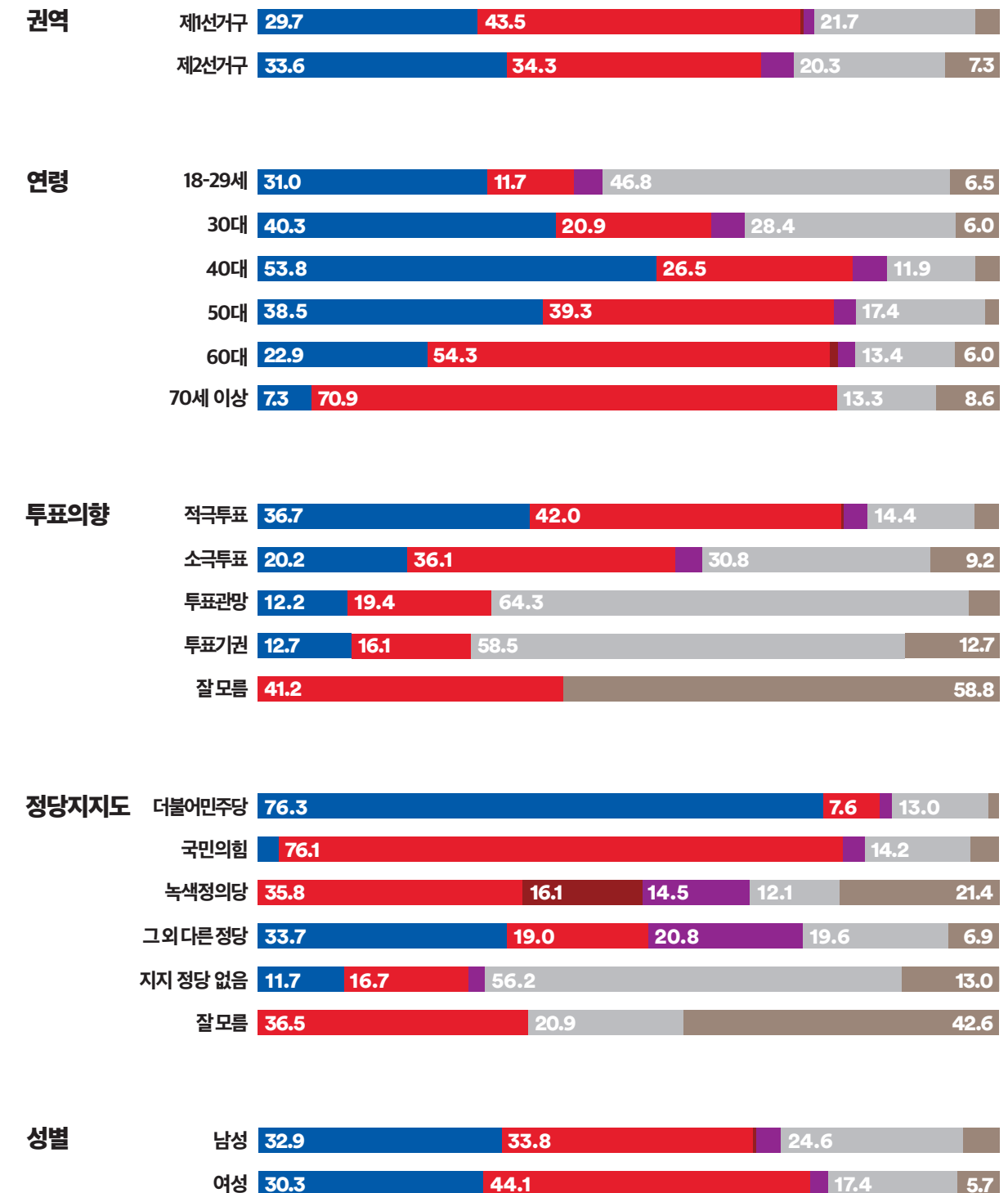


송숙희 김대식 황석춘  
그 외 다른 인물 적합한 인물이 없다 모르겠다

Q. 만약 다음 인물들이 맞붙는다면, 누구에게 투표하시겠습니까?

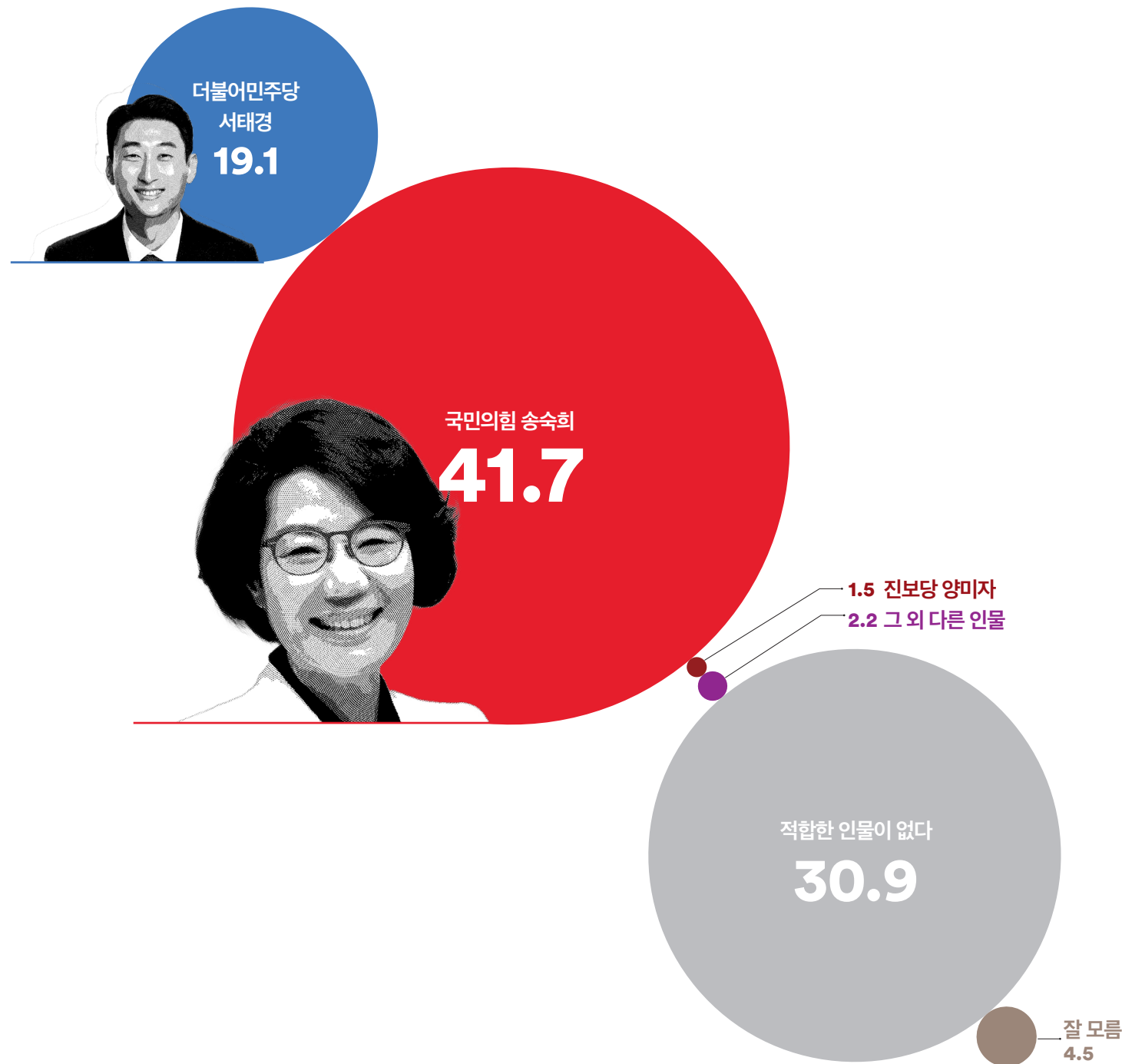


‘국민의힘 송숙희’가 가상대결에서 오차범위 내 앞섬(격차 7.4%p)  
 40대 이하는 ‘더불어민주당 배재정’이 앞서거나 우세, 50대는 ‘배재정’-‘송숙희’ 박빙, 60대 이상에서는 ‘국민의힘 송숙희’ 우세  
 더불어민주당 지지층에서는 ‘더불어민주당 배재정’ 76.3% vs ‘국민의힘 송숙희’ 7.6% (격차 68.7%p)  
 국민의힘 지지층에서는 ‘더불어민주당 배재정’ 2.9% vs ‘국민의힘 송숙희’ 76.1% (격차 73.2%p)  
 적극 투표층에서는 ‘더불어민주당 배재정’ 36.7% vs ‘국민의힘 송숙희’ 42.0% (격차 5.3%p)



■ 더불어민주당 배재정
 ■ 국민의힘 송숙희
 ■ 진보당 양미자
 ■ 그 외 다른 인물
 ■ 적합한 인물이 없다
 ■ 모르겠다

Q. 만약 다음 인물들이 맞붙는다면, 누구에게 투표하시겠습니까?



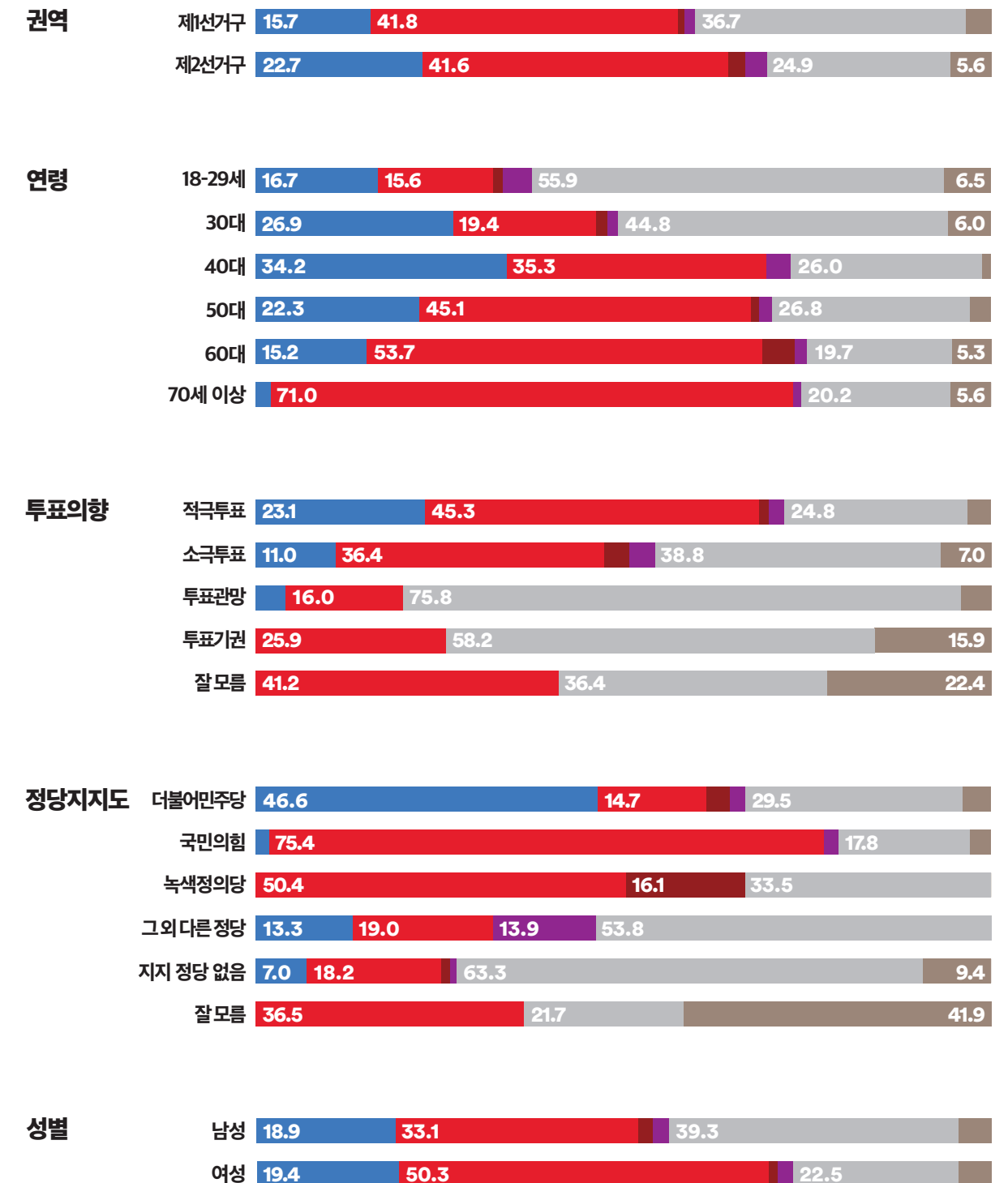
‘국민의힘 송숙희’가 가상대결에서 승리함(격차 22.6%p)

모든 권역, 성별에서 ‘국민의힘 송숙희’ 우세

더불어민주당 지지층에서는 ‘더불어민주당 서태경’ 46.6% vs ‘국민의힘 송숙희’ 14.7% (격차 31.9%p)

국민의힘 지지층에서는 ‘더불어민주당 서태경’ 1.9% vs ‘국민의힘 송숙희’ 75.4% (격차 73.5%p)

적극 투표층에서는 ‘더불어민주당 서태경’ 23.1% vs ‘국민의힘 송숙희’ 45.3% (격차 22.2%p)



더불어민주당 서태경    국민의힘 송숙희    진보당 양미자  
그 외 다른 인물    적합한 인물이 없다    모르겠다

WWW.  
FLOWERRESEARCH.  
COM

---

여론조사꽃  
부산 사하구 갑  
부산 남구 을  
부산 사상구  
총선 특집조사  
보고서

---

DR\_202402\_04

---

여론조사 

대한민국 마음의 지도를 그린다