

여론조사꽃

경남

김해시 갑

/ 경남

김해시 을

경남

양산시 을

경남

창원시 진해구

/ 경남

창원시 성산구

총선 특집조사 보고서



CATI

조사기간: 2024년 2월 19일 ~ 2월 22일

여론조사꽃

경남 김해시 갑

총선 특집조사

보고서

CATI

이념성향별 응답자 비율



CATI 조사개요

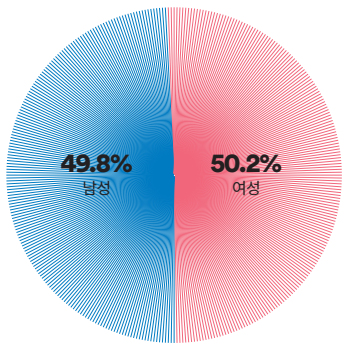
모 집 단	경상남도 김해시 갑 선거구 거주 만18세 이상 남녀
표본크기	510명
표본오차	±4.3%포인트(95% 신뢰수준)
표집방법	성별, 연령대별, 권역별 비례할당 후 무작위추출
조사방법	통신3사(전체 14,998개 / SKT: 7,500, KT: 4,500, LGU+: 2,998)제공 무선가상번호 활용 CATI 전화면접조사
가중방법	행정안전부 2024년 1월 31일 기준 성별, 연령대별, 권역별 인구 기준 가중치 산출(셀가중)
응답률	15.8% [총 통화시도 3,238명]
조사기간	2024년 2월 19일 ~ 2월 20일(2일간)
조사기관	(주)여론조사꽃

본 조사 결과의 저작권은 (주)여론조사꽃에 있습니다. 무단 복제, 배포, 수정은 불가하며, 보도, 연구, 교육 등
정당한 범위 안에서 공익적 목적을 위해 (주)여론조사꽃의 자료를 인용할 경우 출처에 대한 명기와 함께
선거여론조사기준 제18조제3항에 따라 '조사의뢰자', '선거여론조사기관', '조사일자', '조사방법',
'그 밖의 사항은 중앙선거여론조사심의위원회 홈페이지 참조'를 반드시 준수하여 인용해 주시기 바랍니다.

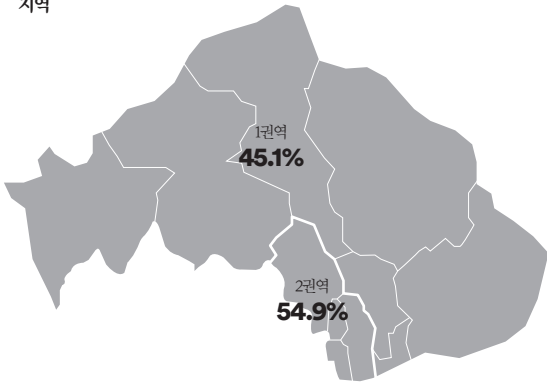
응답자 특성		조사완료 사례수(A)		가중값 적용 기준(B)		가중값배율 (B/A)
		사례수(명)	비율(%)	사례수(명)	비율(%)	
		전체		510	100.0%	510
성별	남성	254	49.8	260	51.0	1.02
	여성	256	50.2	250	49.0	0.98
연령	18-29세	73	14.3	79	15.5	1.08
	30대	67	13.1	66	12.9	0.99
	40대	93	18.2	93	18.2	1.00
	50대	124	24.3	118	23.1	0.95
	60대	93	18.2	93	18.2	1.00
	70세 이상	60	11.8	61	12.0	1.02
권역	1권역	230	45.1	232	45.5	1.01
	2권역	280	54.9	278	54.5	0.99

- 본 조사결과는 표본조사이므로 결괏값 해석 시, 표본오차를 반드시 고려해야 하며, 통계보정을 위해 행정안전부 주민등록인구통계를 기반으로 성·연령대·지역(권역)별 사후 가중함.
- 사례수가 30명 미만일 경우, 이상치(outlier) 변수의 분포에서 비정상적으로 분포를 벗어난 값의 영향을 크게 받을 수 있으므로 결과 해석에 유의해야 함.
- 결과값은 소수점 둘째 자리에서 반올림하여 첫째 자리까지 표기하였으며, 결과에 대한 단순 합산 시 반올림 오차(round-off error)가 발생하여 99.9% 또는 100.1%로 나타날 수 있음.
- 정당지지도와 국정운영 평가는 제질문을 포함한 결과임.

성별

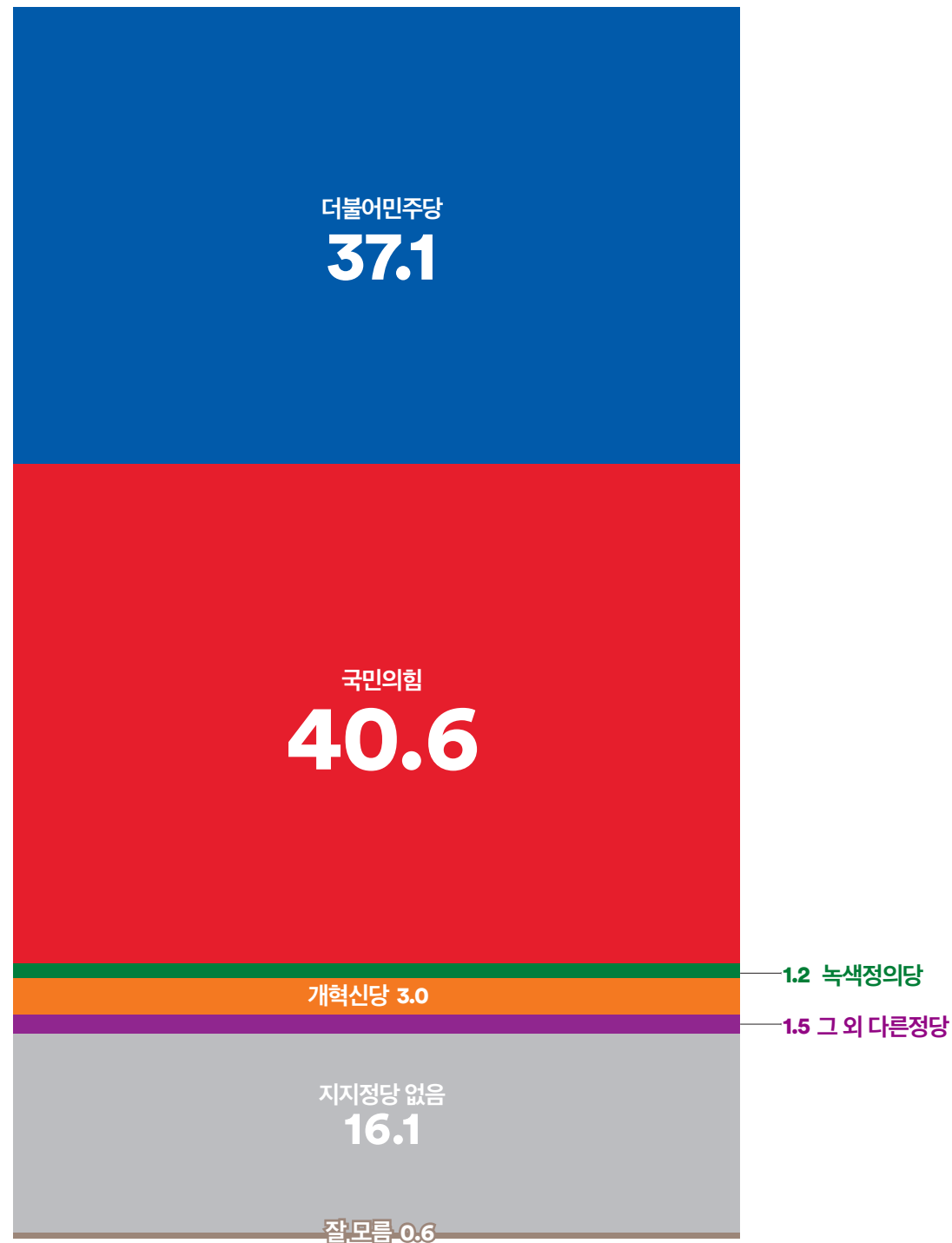


지역

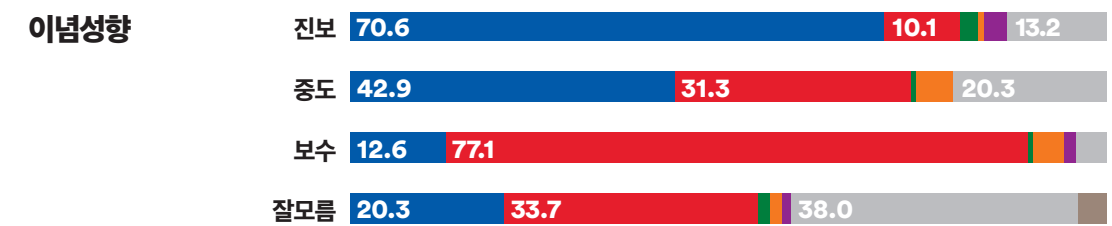
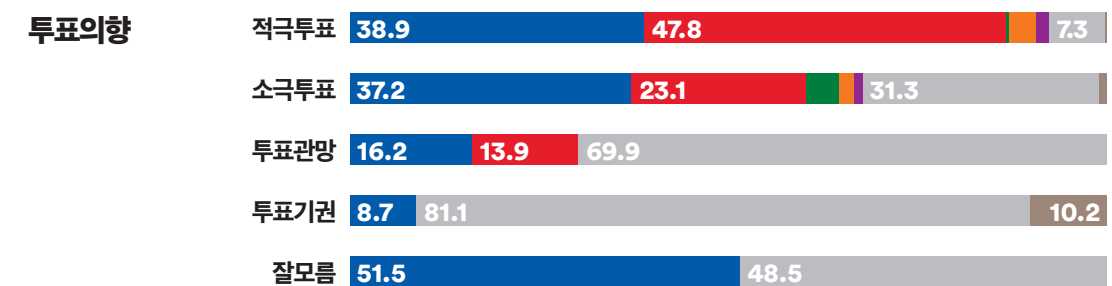
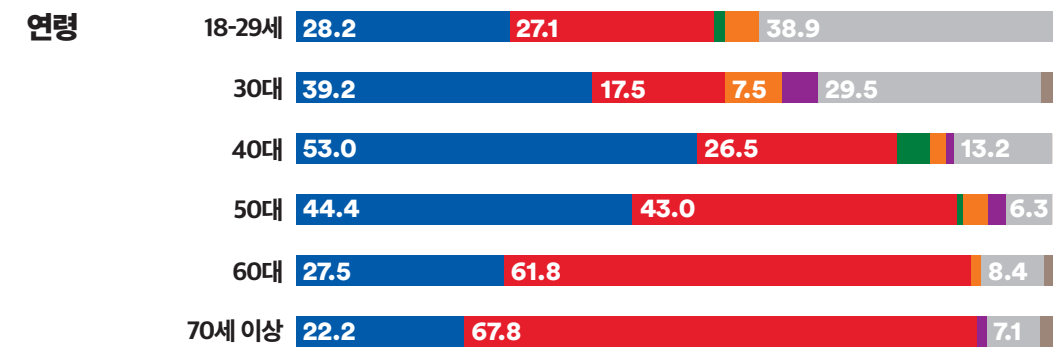
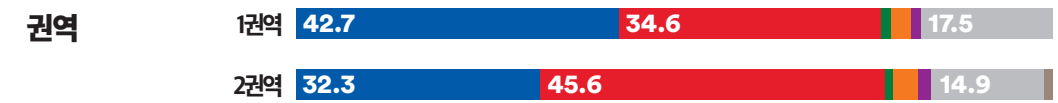


1권역: 진영읍, 한림면, 생림면, 상동면, 대동면, 삼안동, 불암동
2권역: 활천동, 동상동, 부원동, 북부동

Q. 평소 지지하거나 조금이라도 더 호감이 가는 정당은 다음 중 어디입니까?

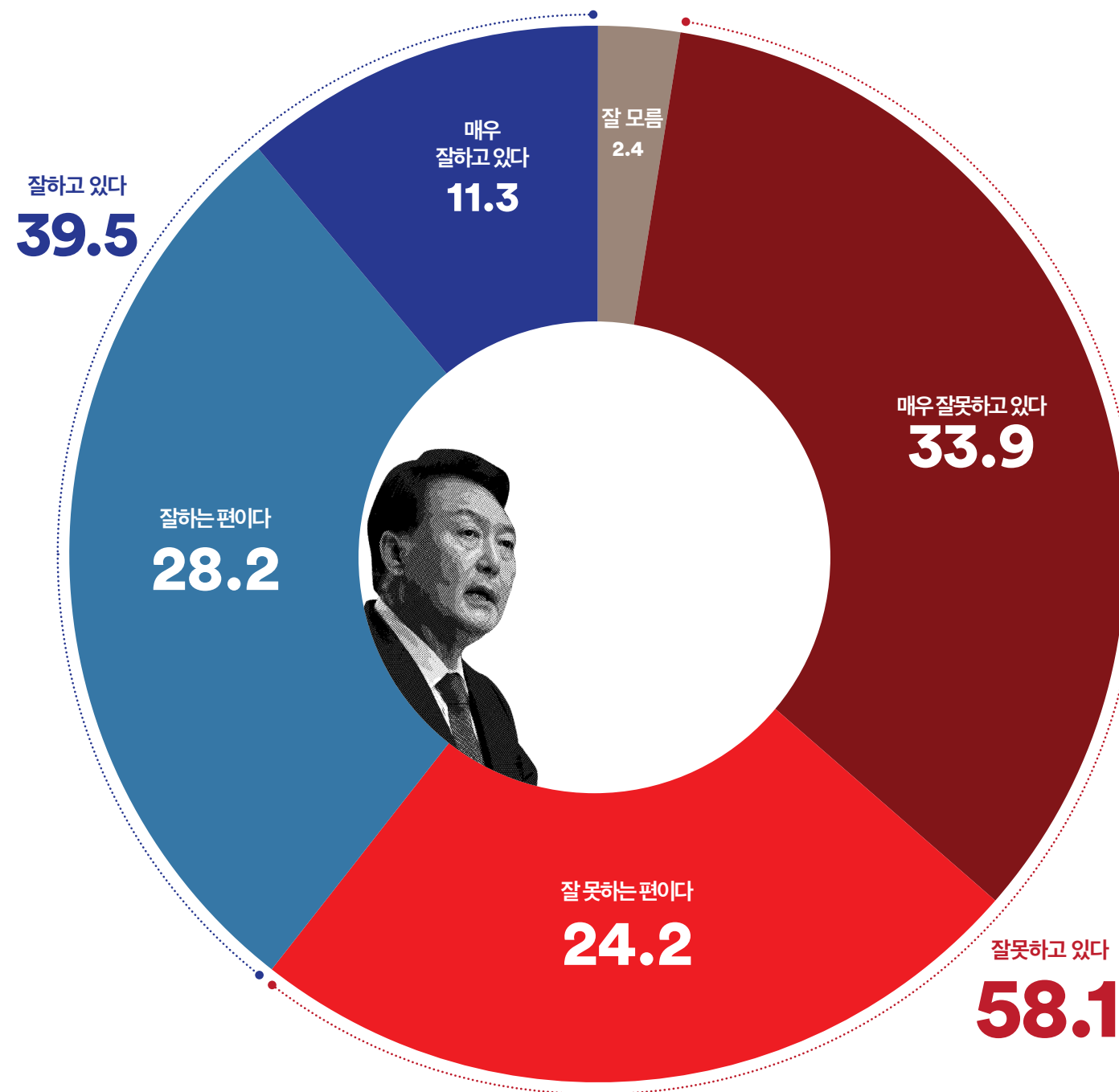


‘더불어민주당’ 37.1%, ‘국민의힘’ 40.6%, 격차 3.5%p로 국민의힘이 앞섬
 1권역에서는 ‘더불어민주당’ 앞섬, 2권역에서는 ‘국민의힘’ 우세
 18~29세·50대는 박빙, 30~40대는 ‘더불어민주당’이 앞서거나 우세, 60대 이상에서는 ‘국민의힘’ 우세
 적극 투표층에서는 ‘국민의힘’이 앞섬(격차 8.9%p)



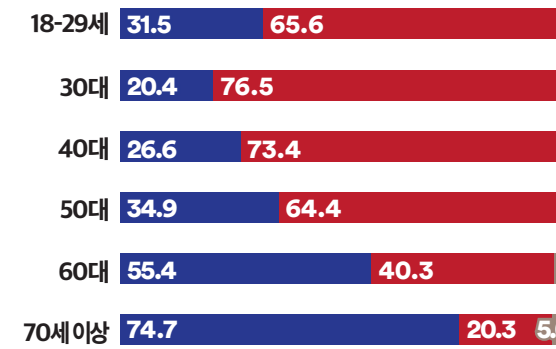
1권역: 진영읍, 한림면, 생림면, 상동면, 대동면, 삼안동, 불암동
 2권역: 활천동, 동상동, 부원동, 북부동

Q. 윤석열 대통령의 국정 운영에 대해 어떻게 평가하십니까?

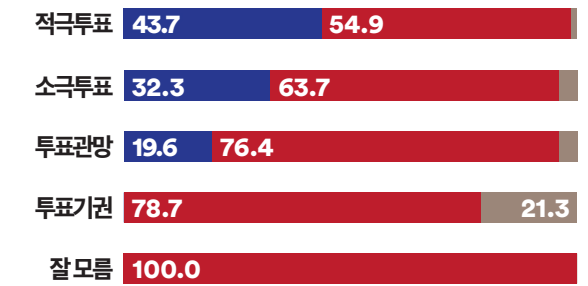


경남 김해시 갑 선거구의 모든 권역, 모든 성별에서 '부정' 평가 우세
진보·중도층은 '부정' 평가 우세, 보수층은 '긍정' 평가 우세 (중도층 격차 41.8%p)
적극 투표층에서도 '부정' 평가 우세 (격차 11.2%p)

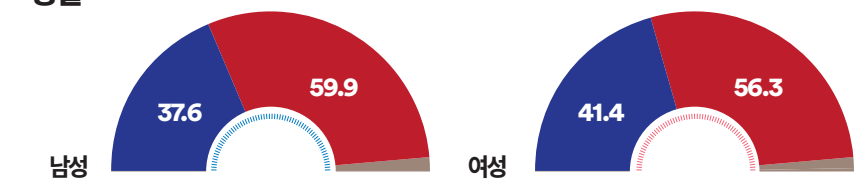
연령



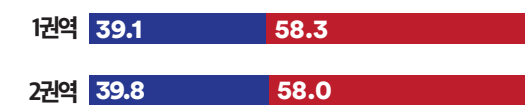
투표의향



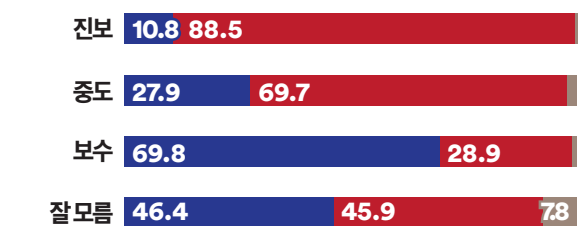
성별



권역

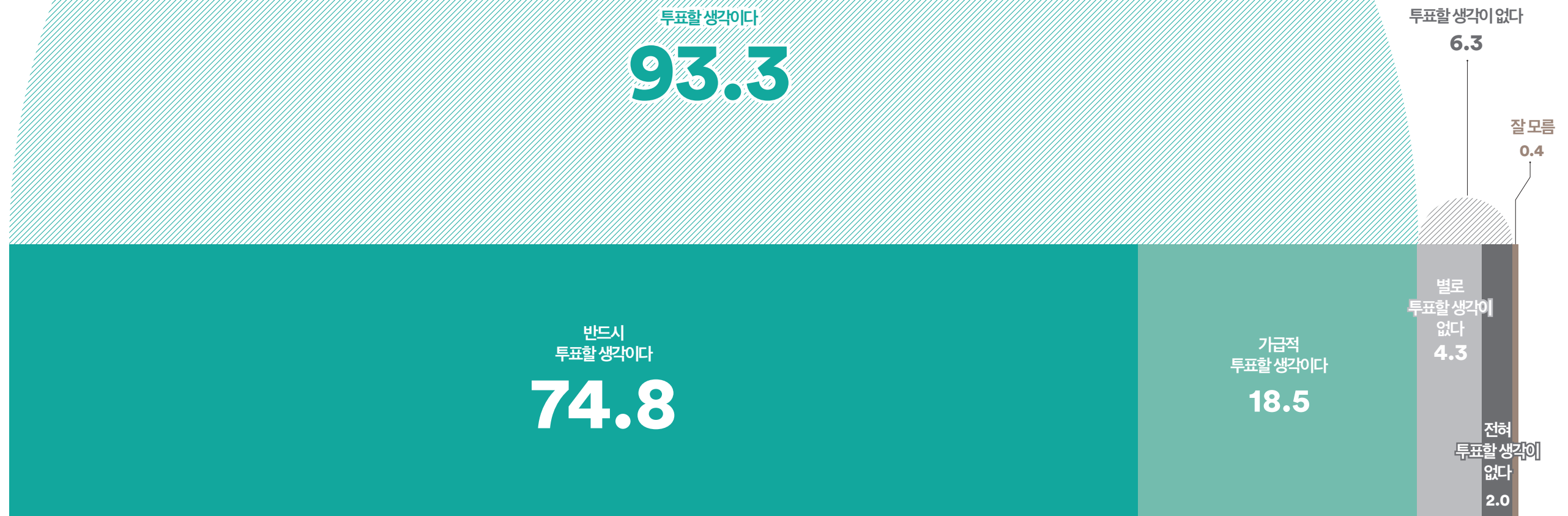


이념성향




잘하고 있다 잘못하고 있다 모르겠다

Q. 오는 4월에 치러질 제22대 국회의원 선거에 투표하실 생각이십니까?



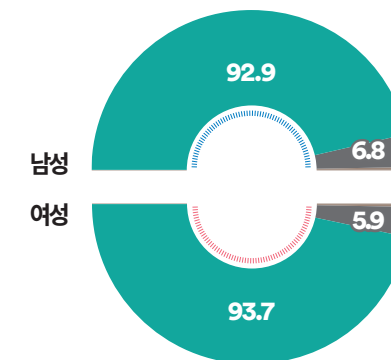
연령



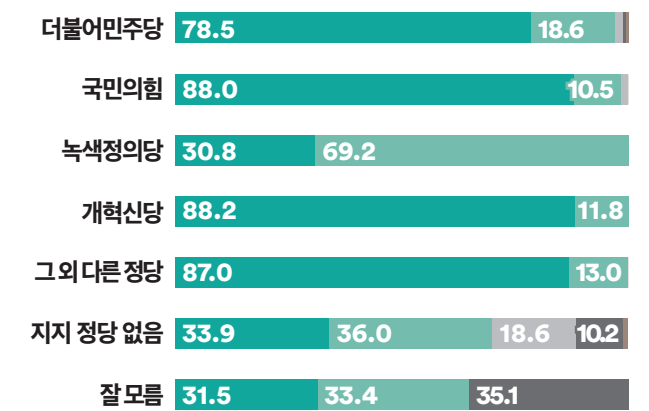
권역



성별

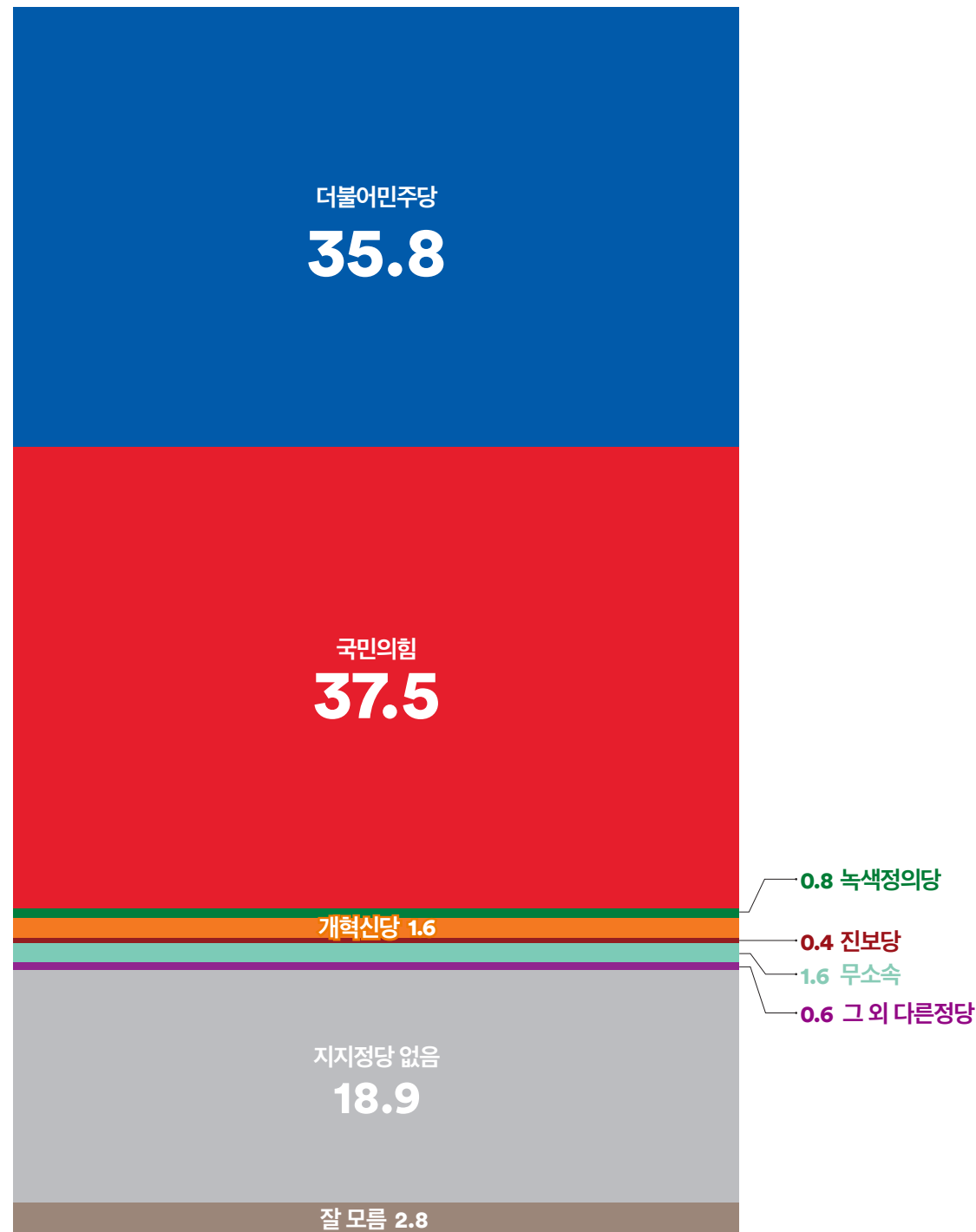


정당지지도


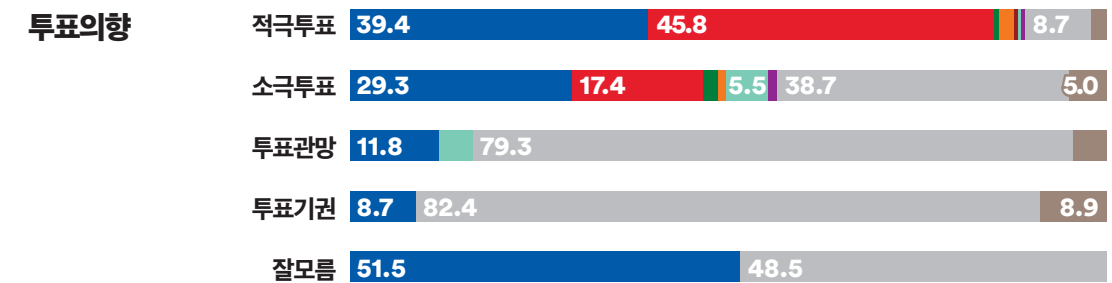
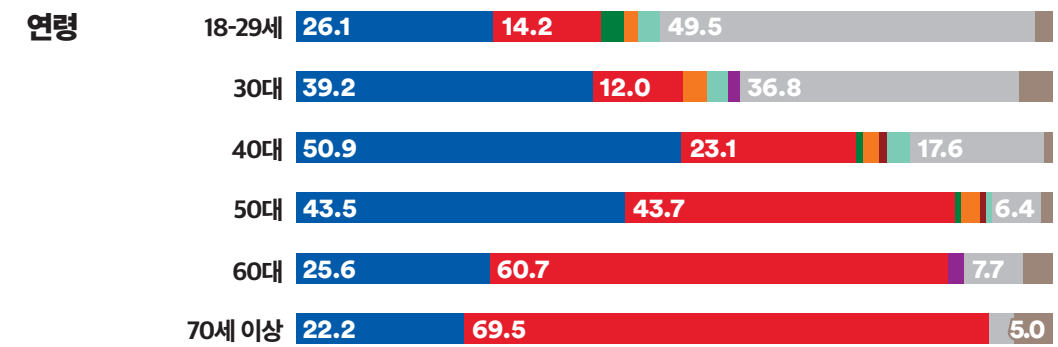
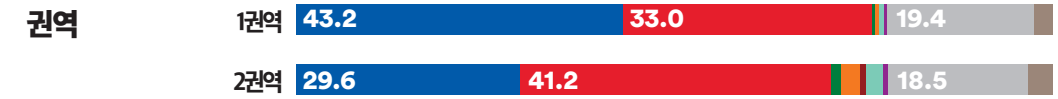


투표할 생각이다 투표할 생각이 없다 모르겠다

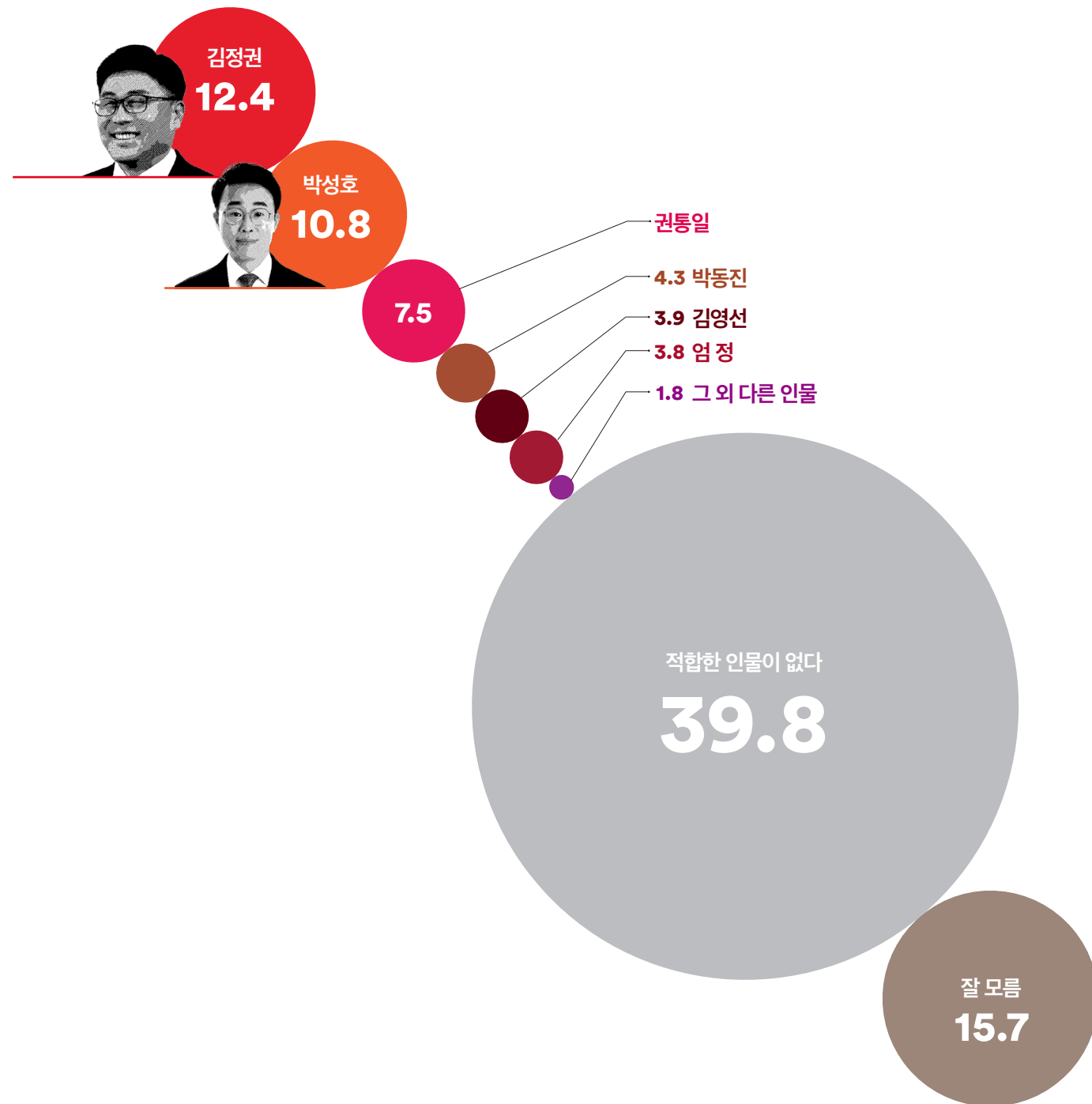
Q. 경남 김해시 갑 선거구의 지역구 국회의원으로 어느 정당의 후보가 당선되어야 한다고 생각하십니까?



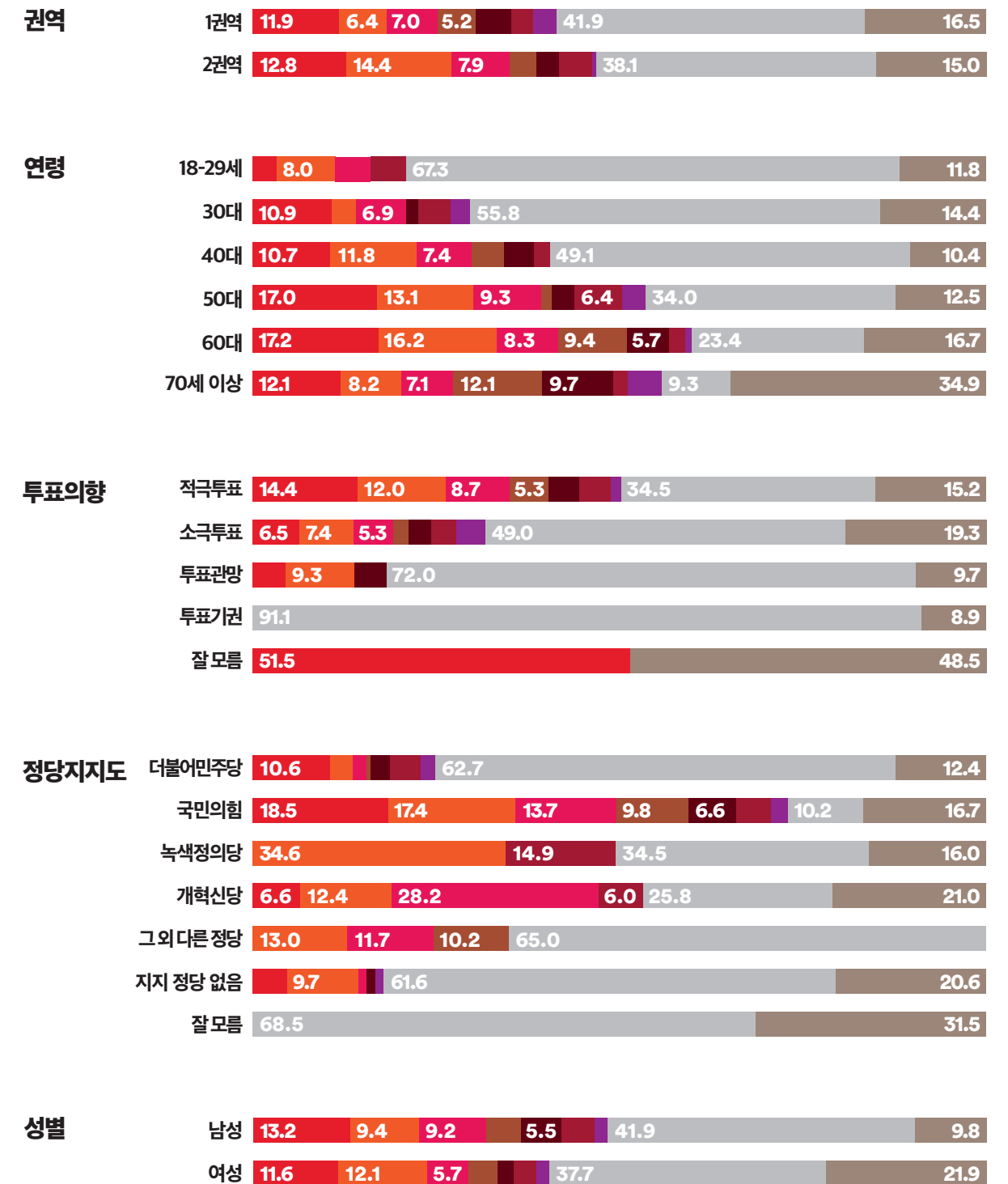
‘더불어민주당’ 후보와 ‘국민의힘’ 후보 간 격차는 17%p, ‘국민의힘’ 후보가 오차범위 내 앞섬
40대 이하에서는 ‘더불어민주당’ 후보가 앞서거나 우세, 50대에서는 박빙, 60대 이상에서는 ‘국민의힘’ 후보 우세
진보·중도층에서는 ‘더불어민주당’ 후보가 앞서거나 우세, 보수층에서는 ‘국민의힘’ 후보 우세
적극 투표층에서는 ‘국민의힘’ 후보가 앞섬 (격차 6.4%p)



Q. 경남 김해시 갑 선거구의 국민의힘 차기 총선 후보로 다음 중 누가 더 낫다고 생각하십니까?

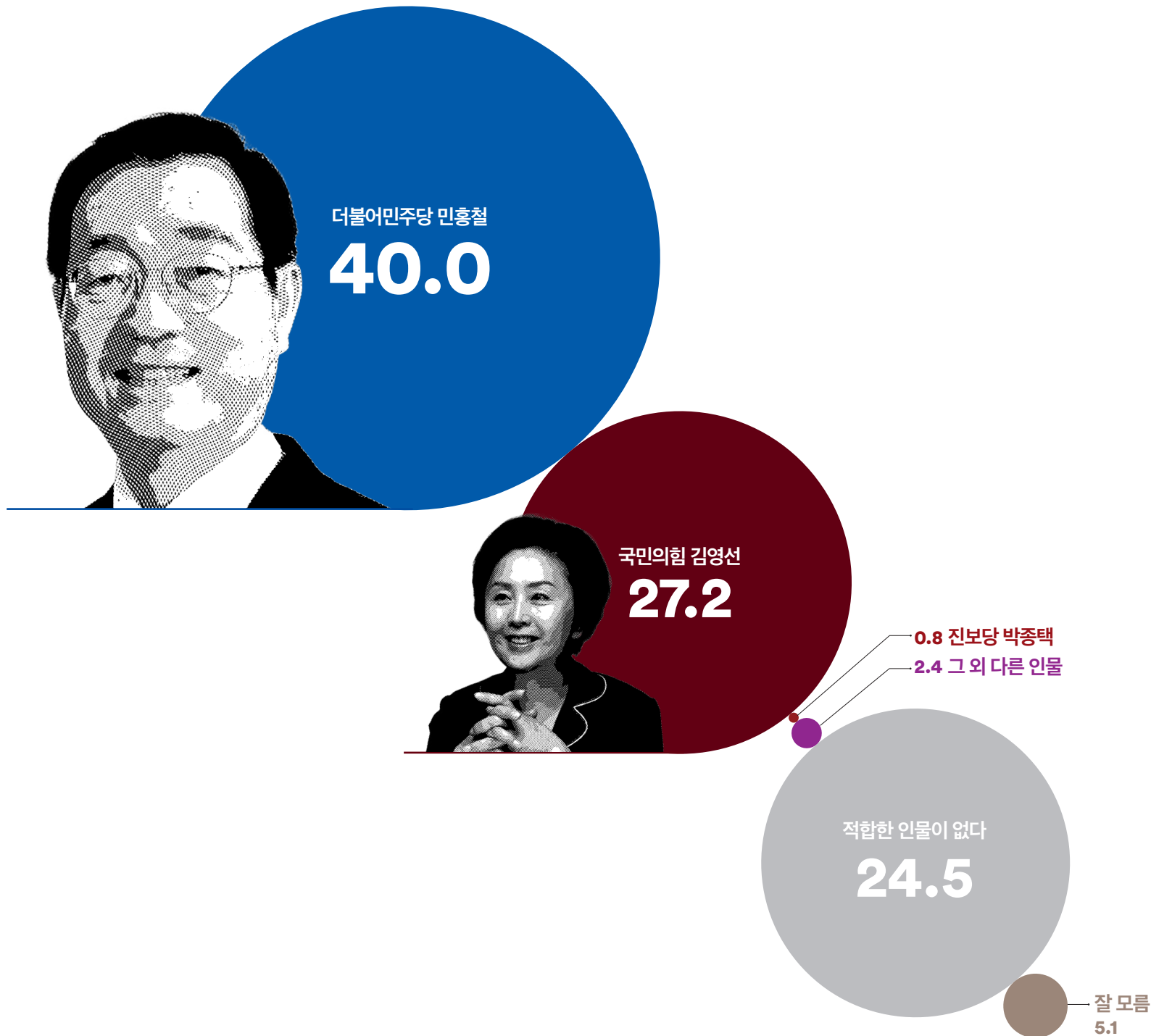


거론된 후보 중에는 '김정권 전 국회의원'이 낫다는 응답이 오차범위 내 앞섰
더불어민주당 지지층에서는 '김정권' 10.6%, '엄정' 4.1%, '박성호' 3.1% 순
국민의힘 지지층에서는 '김정권' 18.5%, '박성호' 17.4%, '권통일' 13.7% 순
적극 투표층에서는 '김정권' 14.4%, '박성호' 12.0%, '권통일' 8.7% 순

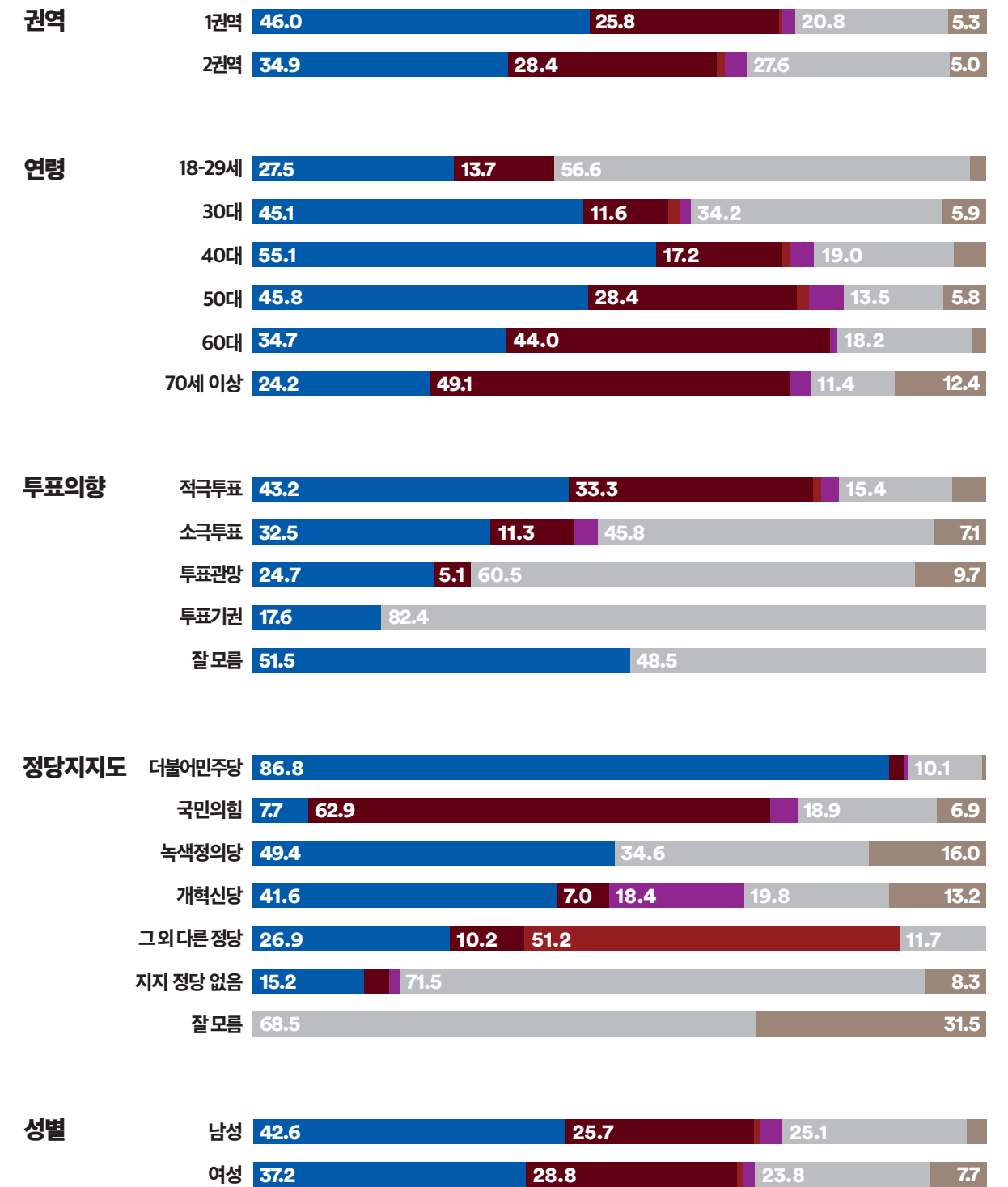


■ 김정권
 ■ 박성호
 ■ 권통일
 ■ 박동진
 ■ 김영선
 ■ 엄정
 ■ 그 외 다른 인물
 ■ 적합한 인물이 없다
 ■ 모르겠다

Q. 만약 다음 인물들이 맞붙는다면, 누구에게 투표하시겠습니까?

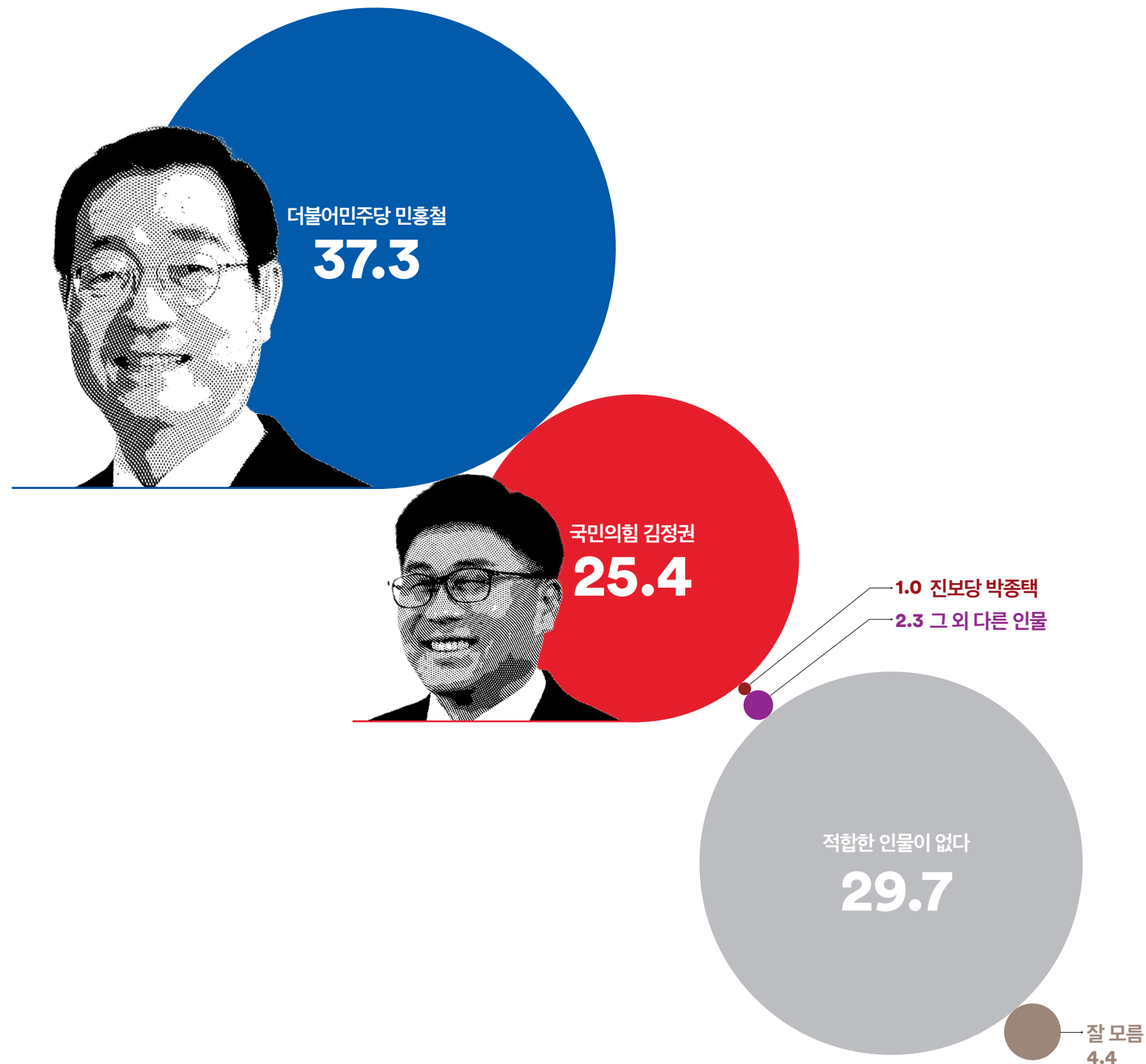


‘더불어민주당 민홍철’이 가상대결에서 승리 (격차 12.8%p)
 모든 권역, 모든 성별에서 ‘더불어민주당 민홍철’이 앞서거나 우세
 더불어민주당 지지층에서는 ‘더불어민주당 민홍철’ 86.8% vs ‘국민의힘 김영선’ 2.0% (격차 84.8%p)
 국민의힘 지지층에서는 ‘더불어민주당 민홍철’ 7.7% vs ‘국민의힘 김영선’ 62.9% (격차 55.2%p)
 적극 투표층에서는 ‘더불어민주당 민홍철’ 43.2% vs ‘국민의힘 김영선’ 33.3% (격차 9.9%p)



■ 더불어민주당 민홍철
 ■ 국민의힘 김영선
 ■ 진보당 박종택
 ■ 그 외 다른 인물
 ■ 적합한 인물이 없다
 ■ 모르겠다

Q. 만약 다음 인물들이 맞붙는다면, 누구에게 투표하시겠습니까?



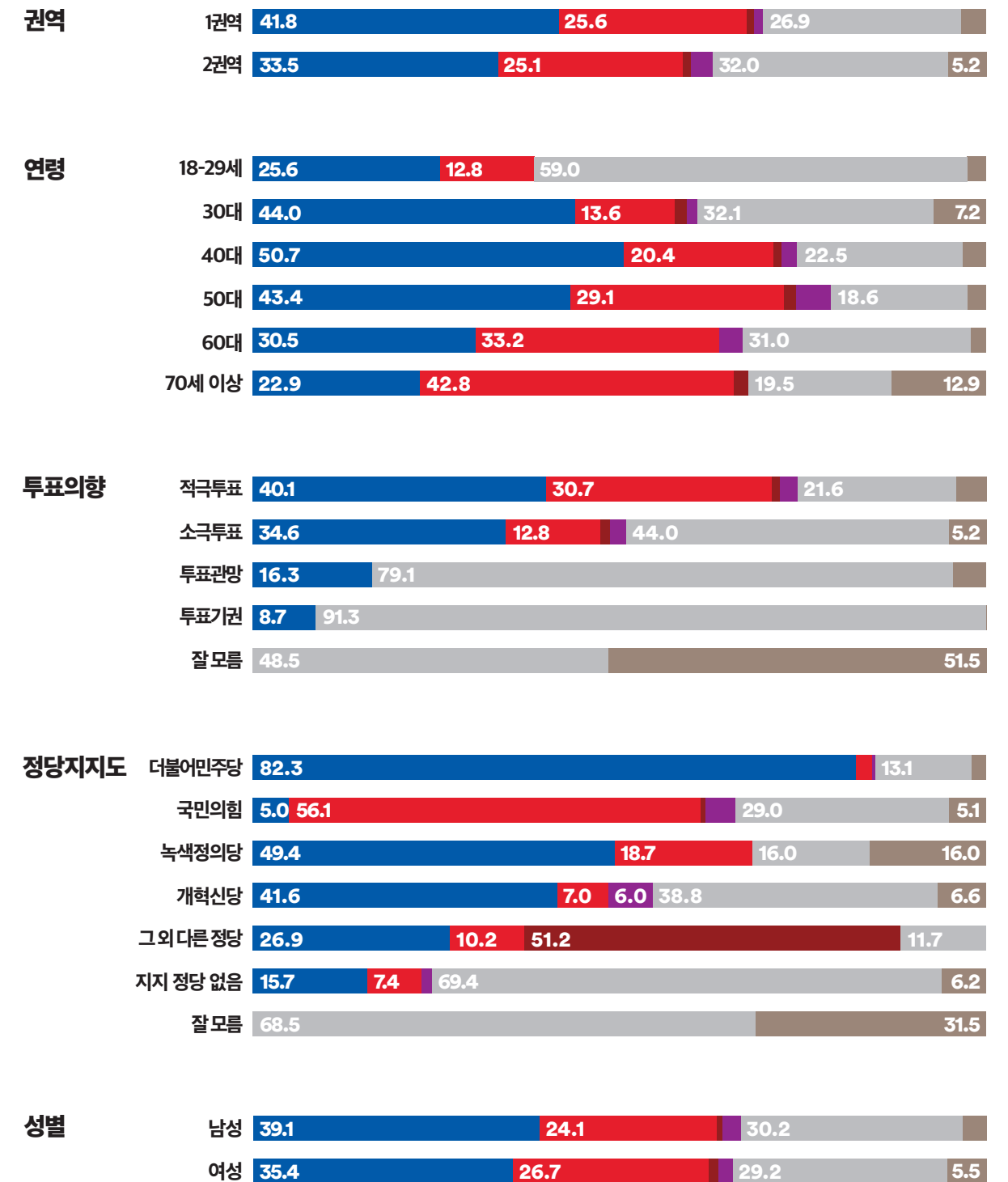
‘더불어민주당 민홍철’이 가상대결에서 승리 (격차 11.9%p)

모든 권역, 모든 성별에서 ‘더불어민주당 민홍철’이 앞서거나 우세

더불어민주당 지지층에서는 ‘더불어민주당 민홍철’ 82.3% vs ‘국민의힘 김정권’ 2.1% (격차 80.2%p)

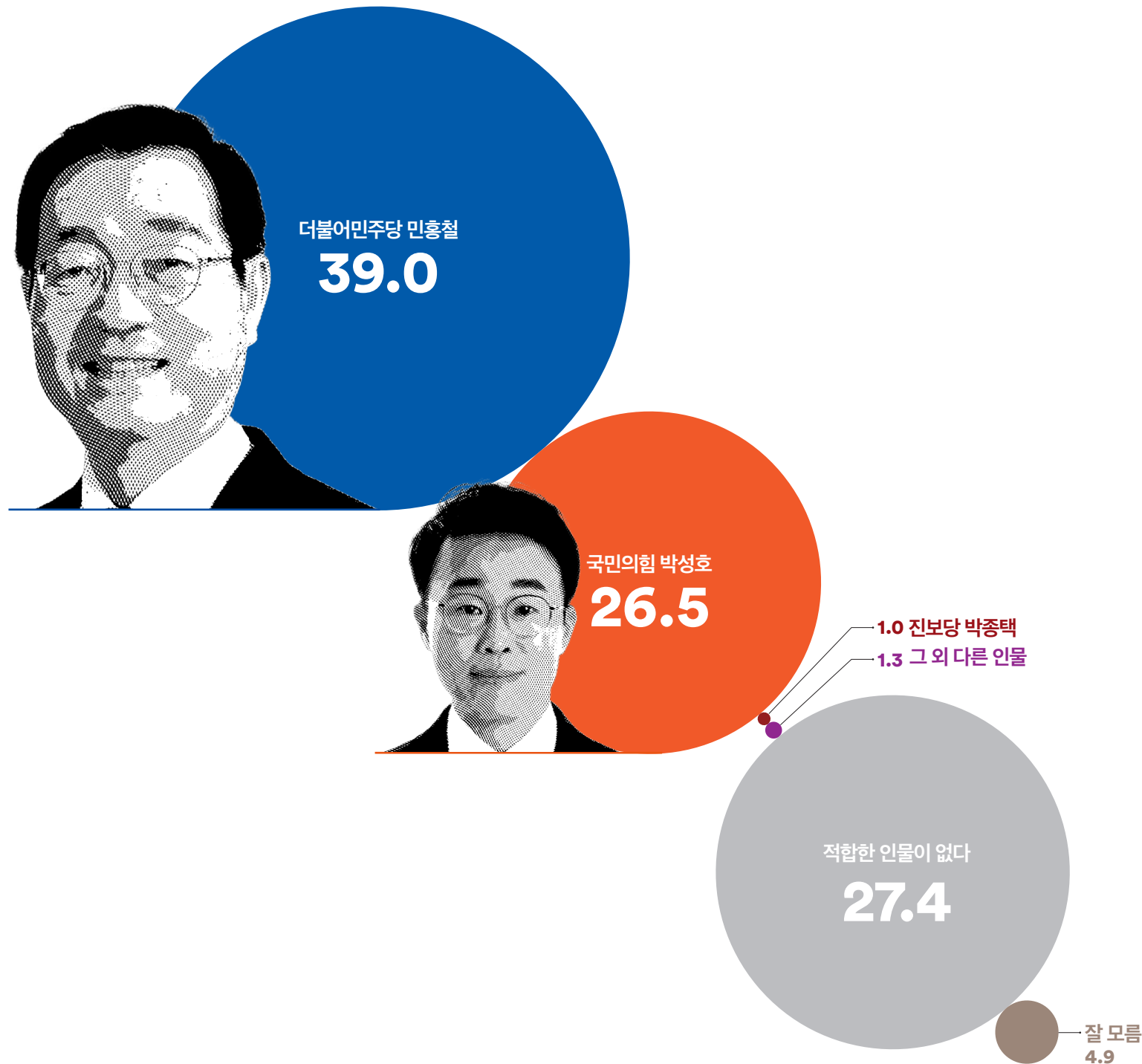
국민의힘 지지층에서는 ‘더불어민주당 민홍철’ 5.0% vs ‘국민의힘 김정권’ 56.1% (격차 51.1%p)

적극 투표층에서는 ‘더불어민주당 민홍철’ 40.1% vs ‘국민의힘 김정권’ 30.7% (격차 9.4%p)

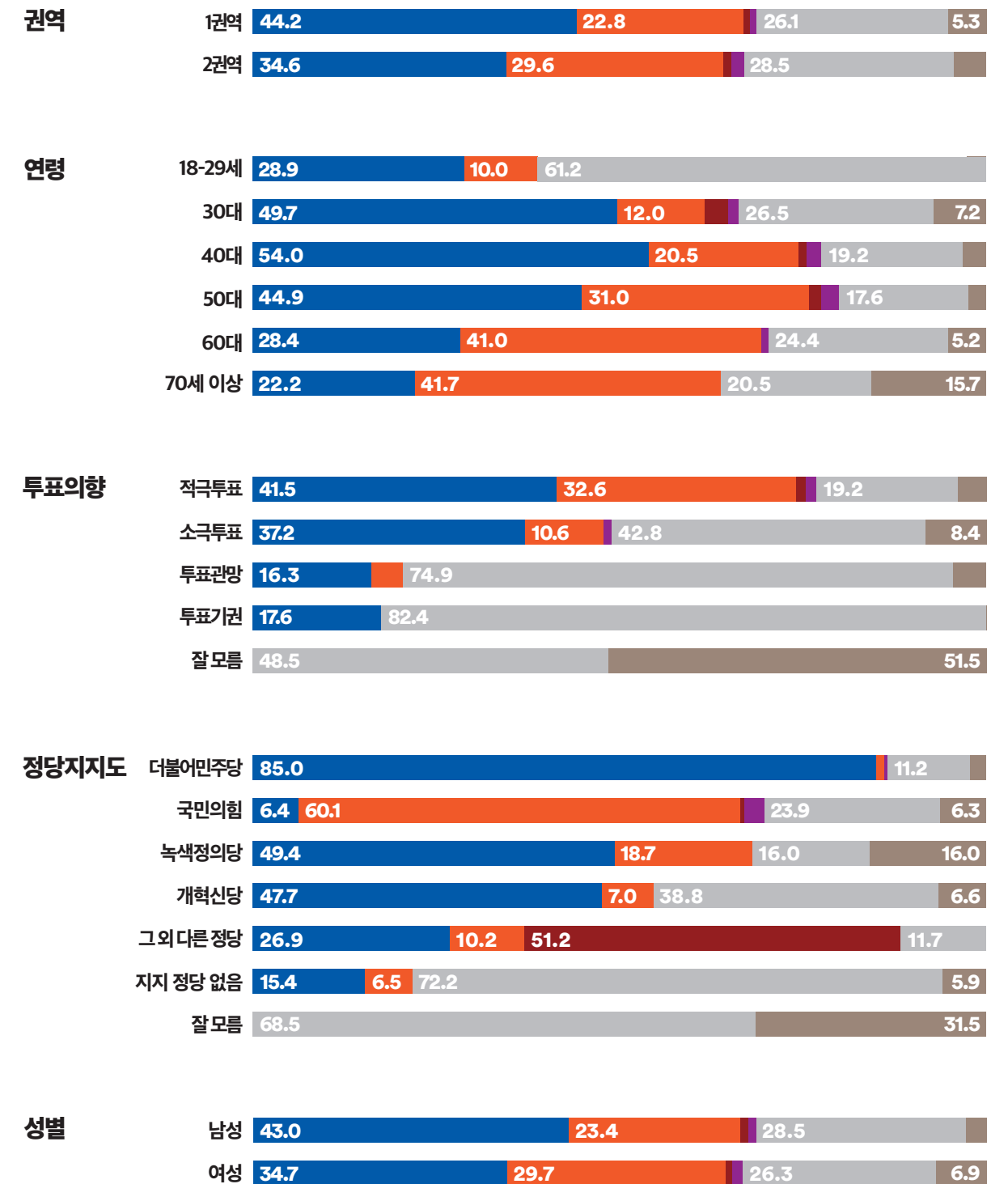


■ 더불어민주당 민홍철
 ■ 국민의힘 김정권
 ■ 진보당 박종택
■ 그 외 다른 인물
■ 적합한 인물이 없다
■ 모르겠다

Q. 만약 다음 인물들이 맞붙는다면, 누구에게 투표하시겠습니까?



‘더불어민주당 민홍철’이 가상대결에서 승리 (격차 12.5%p)
 모든 권역, 모든 성별에서 ‘더불어민주당 민홍철’이 앞서거나 우세
 더불어민주당 지지층에서는 ‘더불어민주당 민홍철’ 85.0% vs ‘국민의힘 박성호’ 1.1% (격차 83.9%p)
 국민의힘 지지층에서는 ‘더불어민주당 민홍철’ 6.4% vs ‘국민의힘 박성호’ 60.1% (격차 53.7%p)
 적극 투표층에서는 ‘더불어민주당 민홍철’ 41.5% vs ‘국민의힘 박성호’ 32.6% (격차 8.9%p)



■ 더불어민주당 민홍철
 ■ 국민의힘 박성호
 ■ 진보당 박종택
■ 그 외 다른 인물
 ■ 적합한 인물이 없다
 ■ 모르겠다

경상남도
김해시
을

여론조사꽃

경남 김해시 을

총선 특집조사

보고서

CATI

이념성향별 응답자 비율



CATI 조사개요

모 집 단	경상남도 김해시 을 선거구 거주 만18세 이상 남녀
표본크기	504명
표본오차	±4.4%포인트(95% 신뢰수준)
표집방법	성별, 연령대별, 권역별 비례할당 후 무작위추출
조사방법	통신3사(전체 15,000개 / SKT: 7,500, KT: 4,500, LGU+: 3,000)제공 무선가상번호 활용 CATI 전화면접조사
가중방법	행정안전부 2024년 1월 31일 기준 성별, 연령대별, 권역별 인구 기준 가중치 산출(셀가중)
응답률	17.5% [총 통화시도 2,879명]
조사기간	2024년 2월 21일 ~ 2월 22일(2일간)
조사기관	(주)여론조사꽃

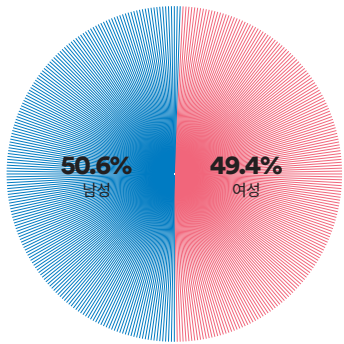
본 조사 결과의 저작권은 ©여론조사꽃에 있습니다. 무단 복제, 배포, 수정은 불가하며, 보도, 연구, 교육 등
정당한 범위 안에서 공익적 목적을 위해 ©여론조사꽃의 자료를 인용할 경우 출처에 대한 명기와 함께
선거여론조사기준 제18조제3항에 따라 '조사의뢰자', '선거여론조사기관', '조사일자', '조사방법',
'그 밖의 사항은 중앙선거여론조사심의위원회 홈페이지 참조'를 반드시 준수하여 인용해 주시기 바랍니다.

WWW.
FLOWERRESEARCH.
COM

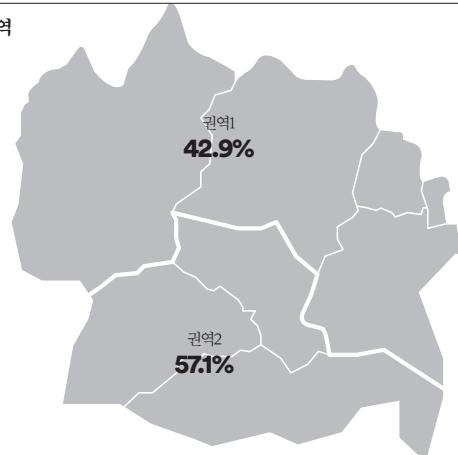
응답자 특성		조사완료 사례수(A)		가중값 적용 기준(B)		가중값/배율 (B/A)
		사례수(명)	비율(%)	사례수(명)	비율(%)	
전체		504	100.0%	504	100.0%	1.00
성별	남성	255	50.6	251	49.8	0.98
	여성	249	49.4	253	50.2	1.02
연령	18-29세	79	15.7	83	16.5	1.05
	30대	79	15.7	77	15.3	0.97
	40대	107	21.2	113	22.4	1.06
	50대	120	23.8	116	23.0	0.97
	60대	72	14.3	70	13.9	0.97
	70세 이상	47	9.3	45	8.9	0.96
권역	권역1	216	42.9	216	42.9	1.00
	권역2	288	57.1	288	57.1	1.00

- 본 조사결과는 표본조사이므로 결맞값 해석 시, 표본오차를 반드시 고려해야 하며, 통계보정을 위해 행정안전부 주민등록인구통계를 기반으로 성·연령대·지역(권역)별 사후 가중함.
- 사례수가 30명 미만일 경우, 이상치(outlier) 변수의 분포에서 비정상적으로 분포를 벗어난 값의 영향을 크게 받을 수 있으므로 결과 해석에 유의해야 함.
- 결과값은 소수점 둘째 자리에서 반올림하여 첫째 자리까지 표기하였으며, 결과에 대한 단순 합산 시 반올림 오차(round-off error)가 발생하여 99.9% 또는 100.1%로 나타날 수 있음.
- 정당지지도와 국정운영 평가는 제질문을 포함한 결과임.

성별

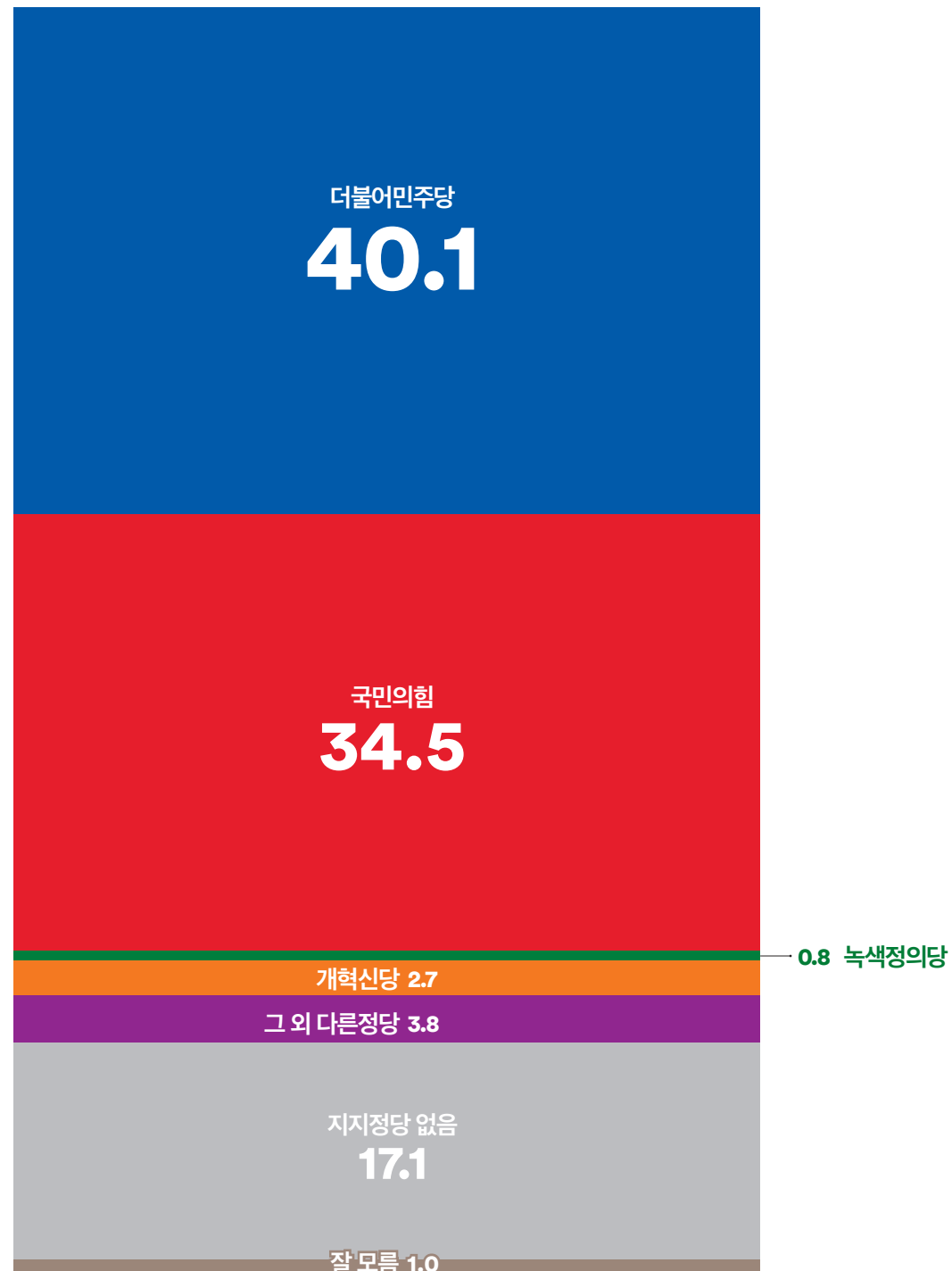


지역


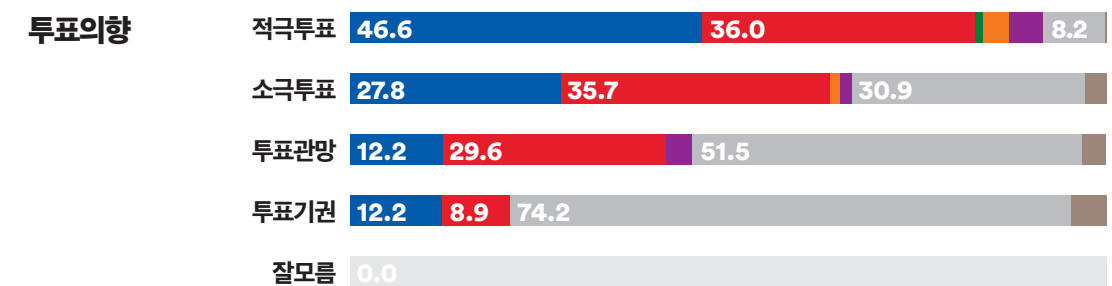
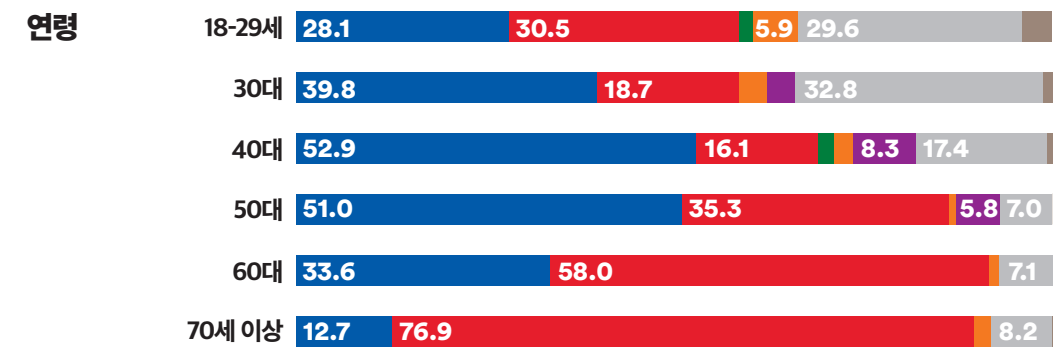
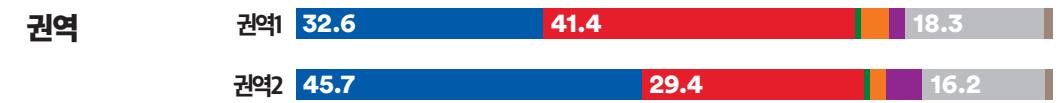


권역1: 내외동,주촌면,진례면,칠산서부동,회현동
권역2: 장유1동,장유2동,장유3동

Q. 평소 지지하거나 조금이라도 더 호감이 가는 정당은 다음 중 어디입니까?

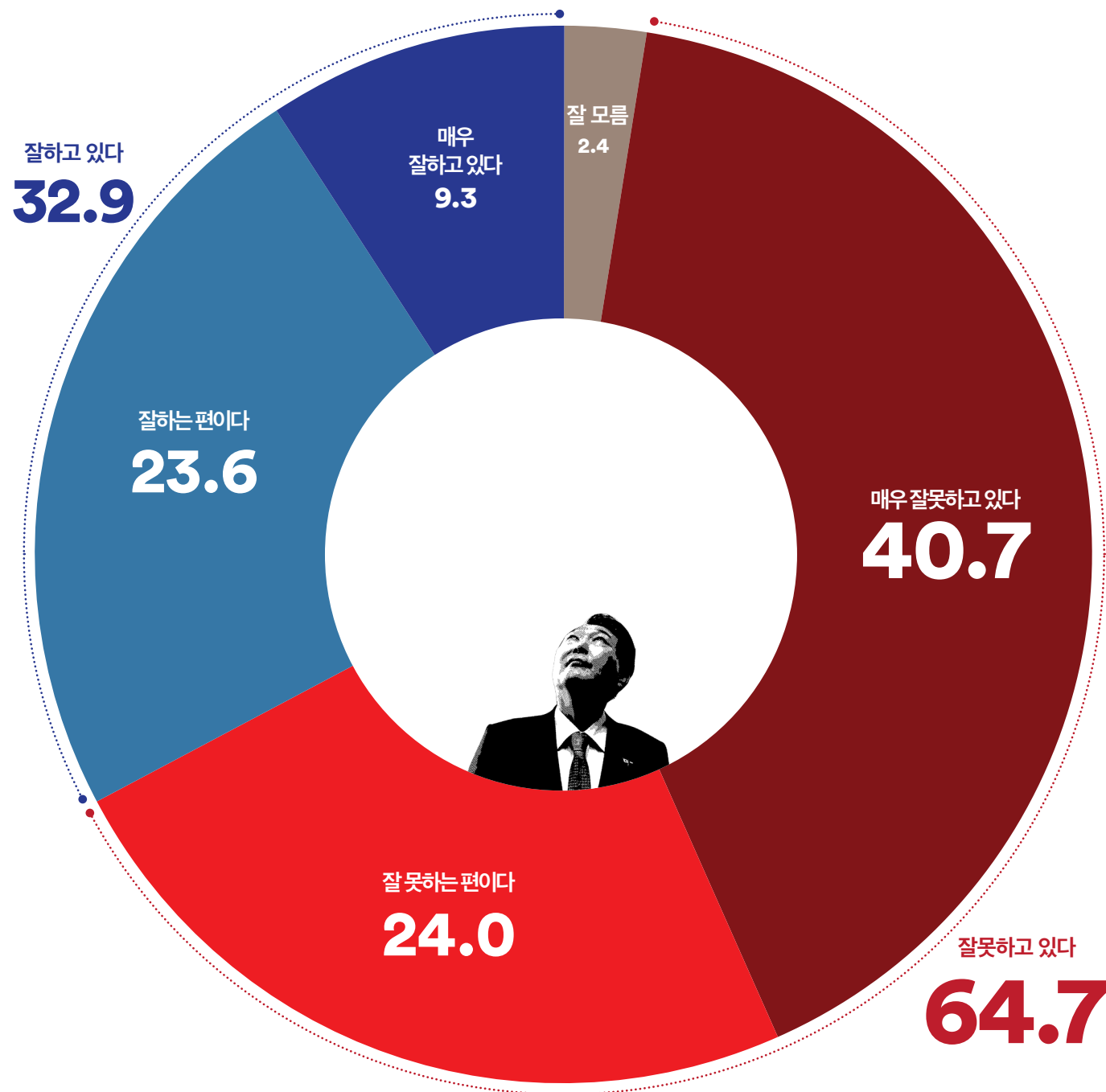


‘더불어민주당’ 40.1%, ‘국민의힘’ 34.5%, 격차 5.6%p로 ‘더불어민주당’이 앞섰
 권역1에서는 ‘국민의힘’이 앞섰, 권역2에서는 ‘더불어민주당’ 우세
 30~50대에서는 ‘더불어민주당’, 18~29세·60대 이상에서는 ‘국민의힘’이 앞서거나 우세
 적극 투표층에서는 ‘더불어민주당’ 우세 (격차 10.6%p)



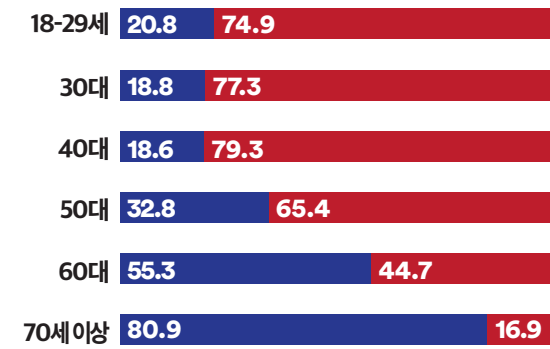
권역1: 내외동,주촌면,진례면,칠산서부동,회현동
 권역2: 장유1동,장유2동,장유3동

Q. 윤석열 대통령의 국정 운영에 대해 어떻게 평가하십니까?

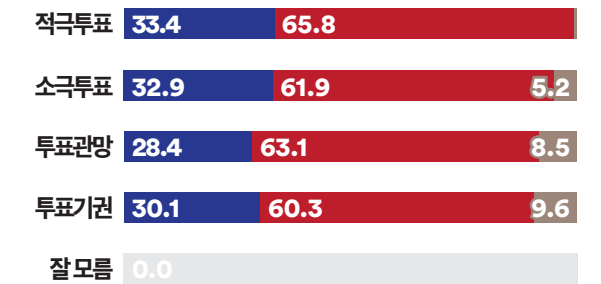


경남 김해시 을 선거구의 모든 권역, 모든 성별에서 '부정' 평가 우세
진보·중도층은 '부정' 평가 우세, 보수층은 '긍정' 평가 우세 (중도층 격차 53.3%p)
적극 투표층에서도 '부정' 평가 우세 (격차 32.4%p)

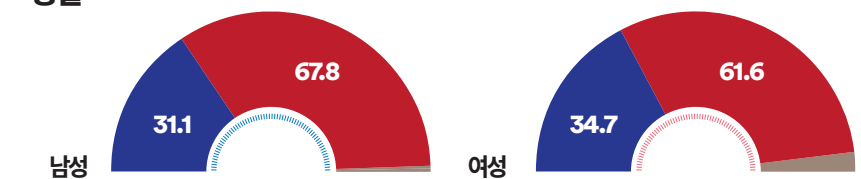
연령



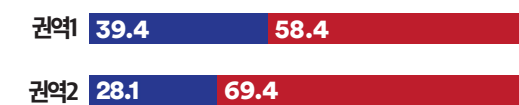
투표의향



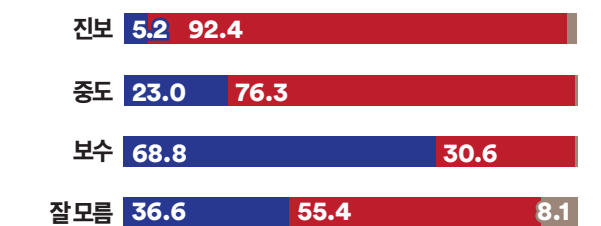
성별



권역

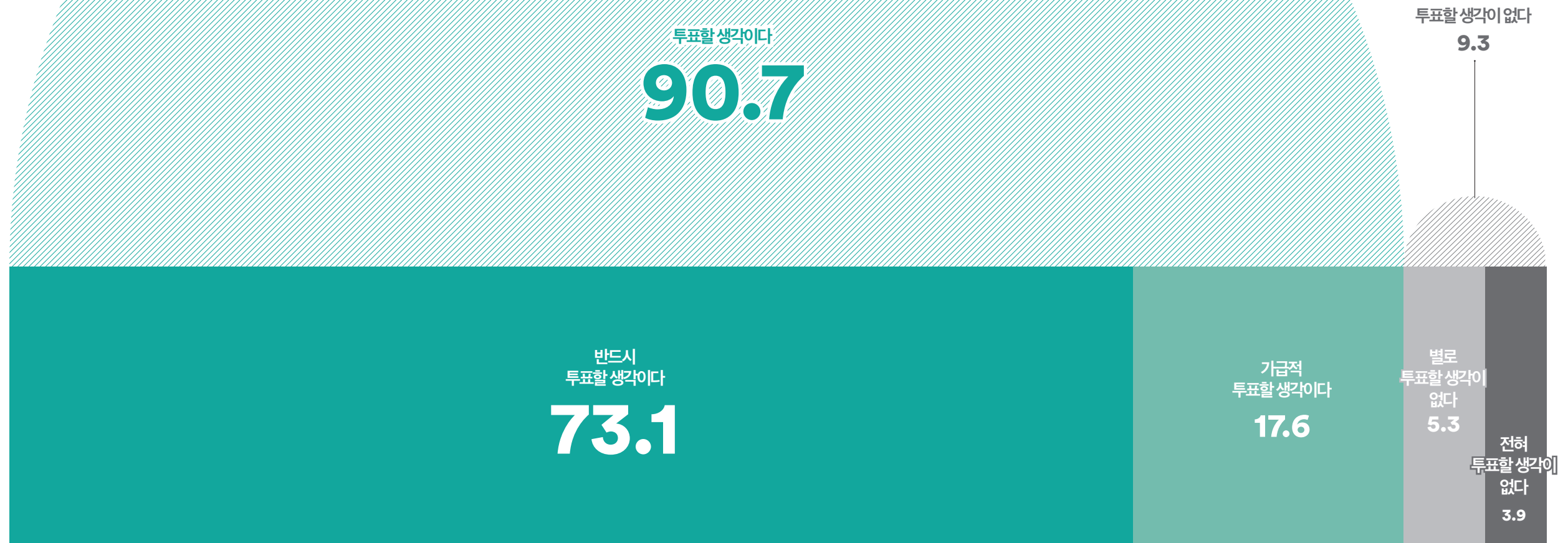


이념성향

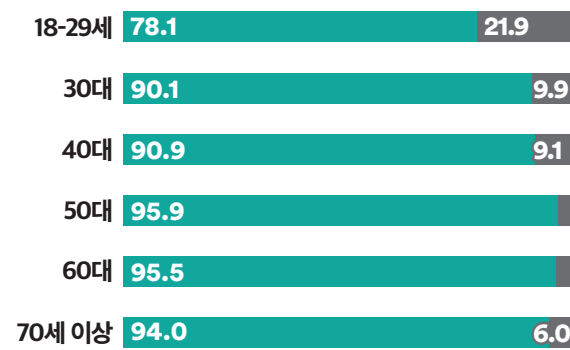


잘하고 있다 잘못하고 있다 모르겠다

Q. 오는 4월에 치러질 제22대 국회의원 선거에 투표하실 생각이십니까?



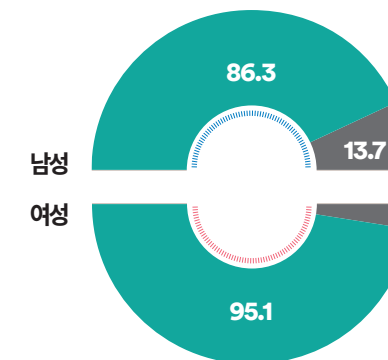
연령



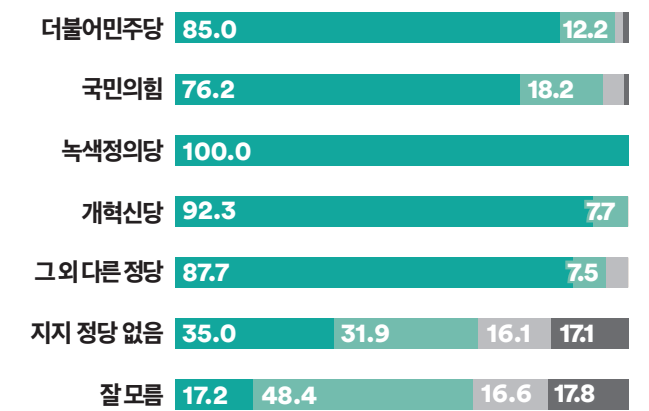
권역



성별

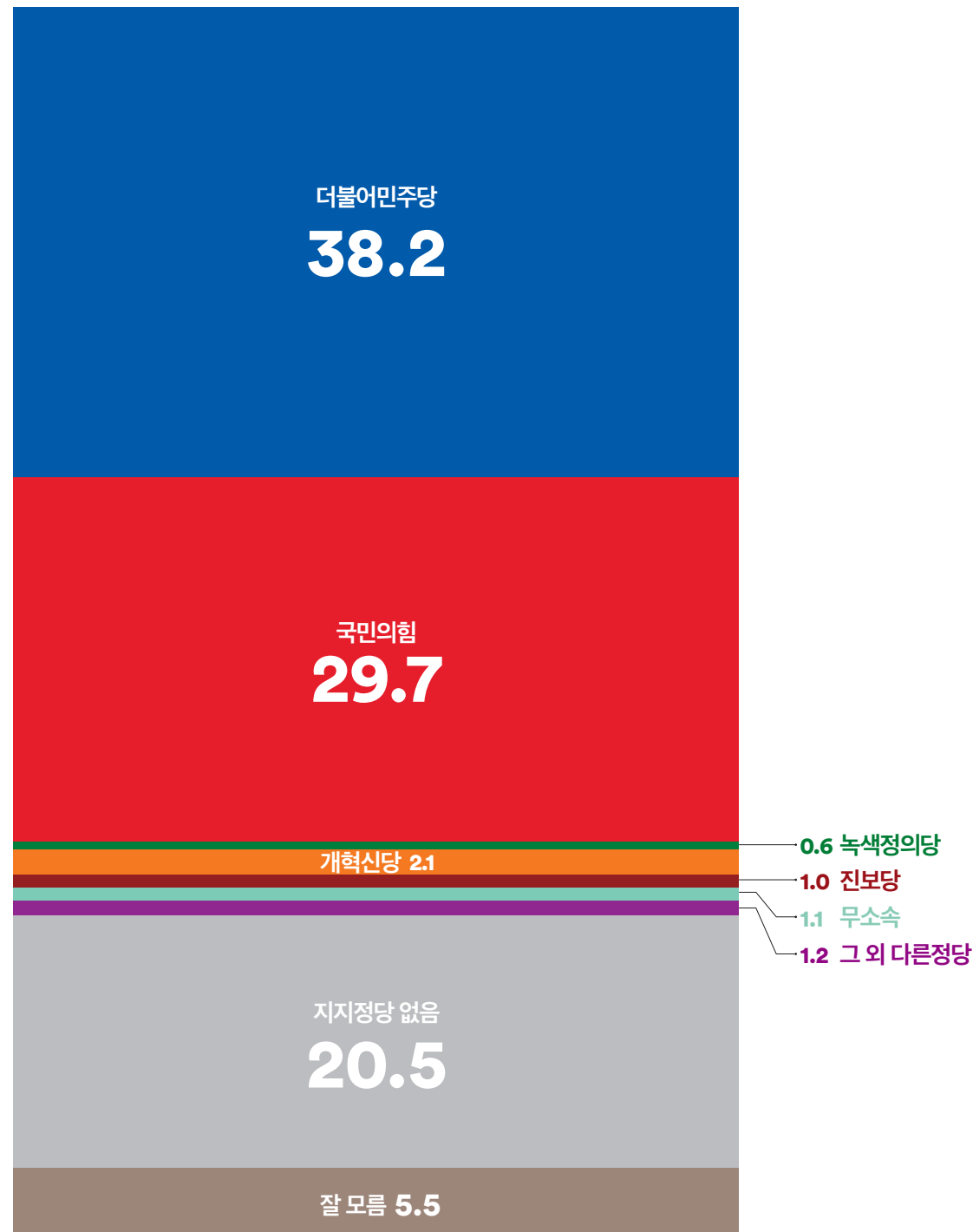


정당지지도

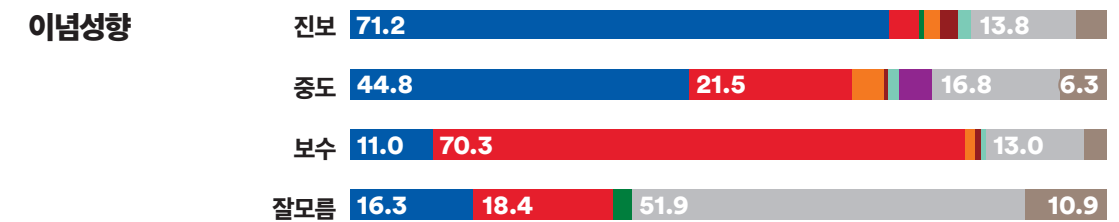
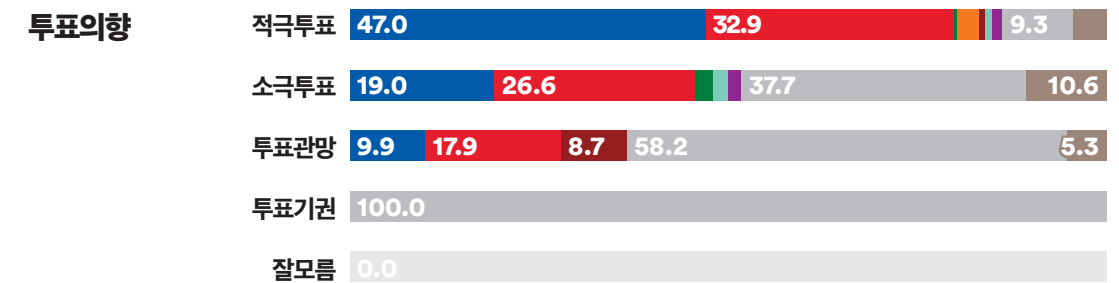
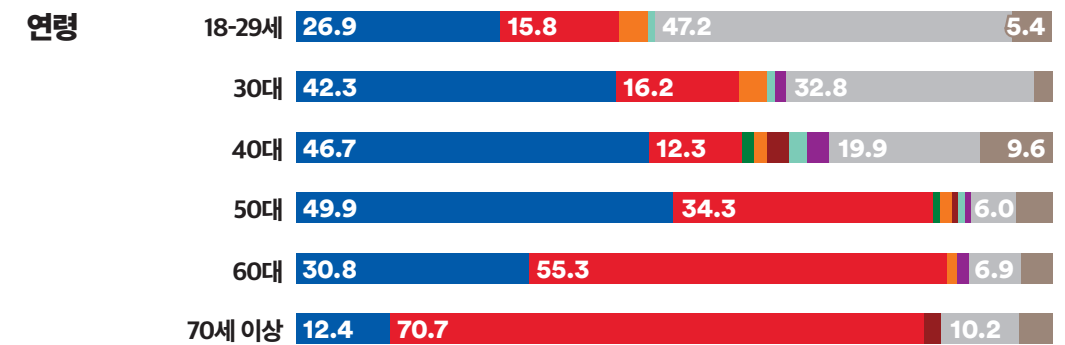


투표할 생각이다 투표할 생각이 없다 모르겠다

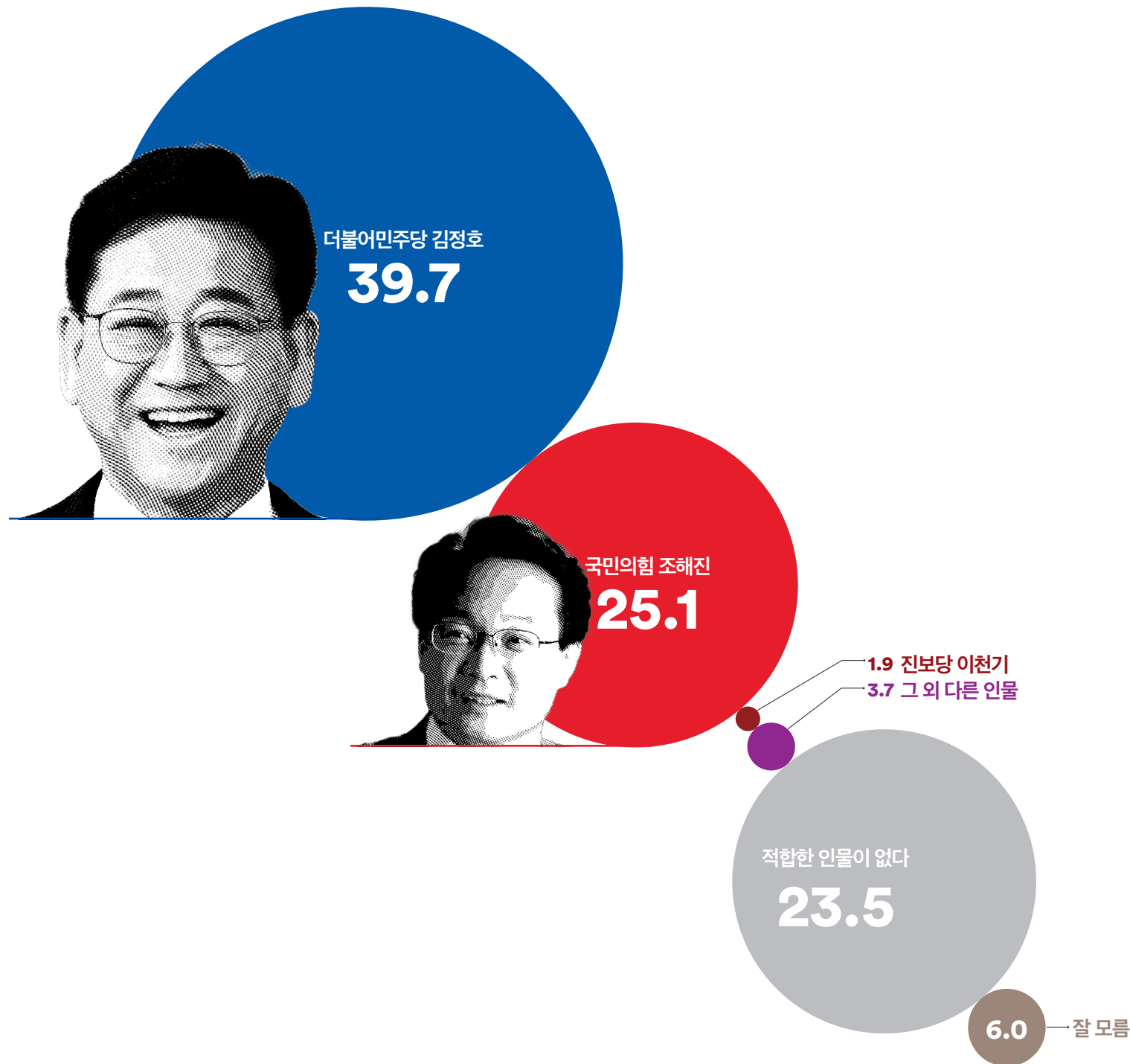
Q. 경남 김해시 을 선거구의 지역구 국회의원으로 어느 정당의 후보가 당선되어야 한다고 생각하십니까?



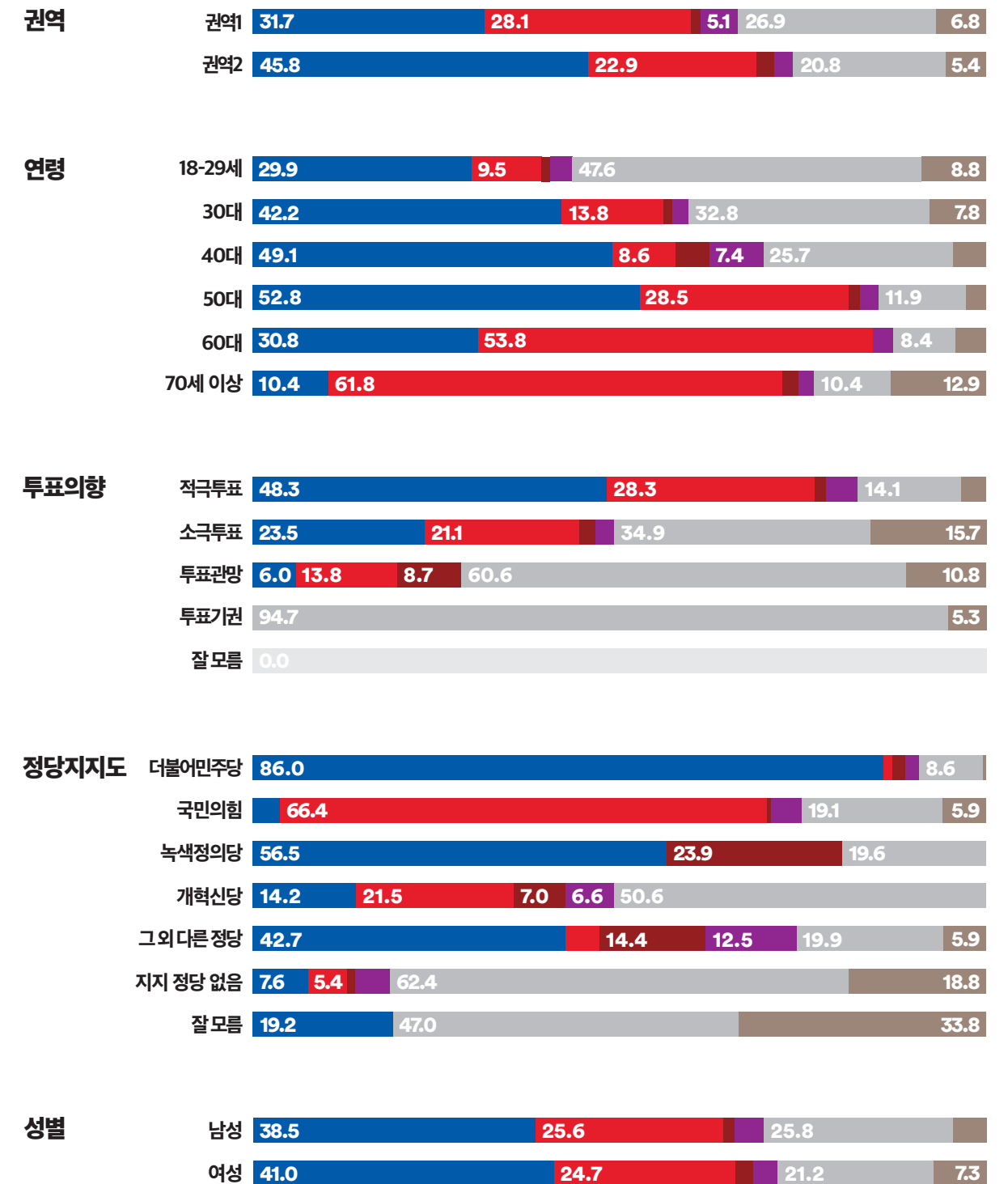
‘더불어민주당’ 후보와 ‘국민의힘’ 후보 간 격차는 85%p, ‘더불어민주당’ 후보가 오차범위 내 앞섰
 50대 이하 응답층에서는 ‘더불어민주당’ 후보가 앞서거나 우세, 60대 이상에서는 ‘국민의힘’ 후보 우세
 진보·중도층에서는 ‘더불어민주당’ 후보, 보수층에서는 ‘국민의힘’ 후보 우세
 적극 투표층에서는 ‘더불어민주당’ 우세 (격차 141%p)



Q. 만약 다음 인물들이 맞붙는다면, 누구에게 투표하시겠습니까?



‘더불어민주당 김정호’가 가상대결에서 승리 (격차 14.6%p)
 모든 권역, 모든 성별에서 ‘더불어민주당 김정호’가 앞서거나 우세
 더불어민주당 지지층에서는 ‘더불어민주당 김정호’ 86.0% vs ‘국민의힘 조해진’ 1.3% (격차 84.7%p)
 국민의힘 지지층에서는 ‘더불어민주당 김정호’ 3.8% vs ‘국민의힘 조해진’ 66.4% (격차 62.6%p)
 적극 투표층에서는 ‘더불어민주당 김정호’ 48.3% vs ‘국민의힘 조해진’ 28.3% (격차 20.0%p)



■ 더불어민주당 김정호
 ■ 국민의힘 조해진
 ■ 그 외 다른 인물
 ■ 적합한 인물이 없다
 ■ 모르겠다

여론조사꽃

경남 양산시 을

총선 특집조사

보고서

CATI

이념성향별 응답자 비율



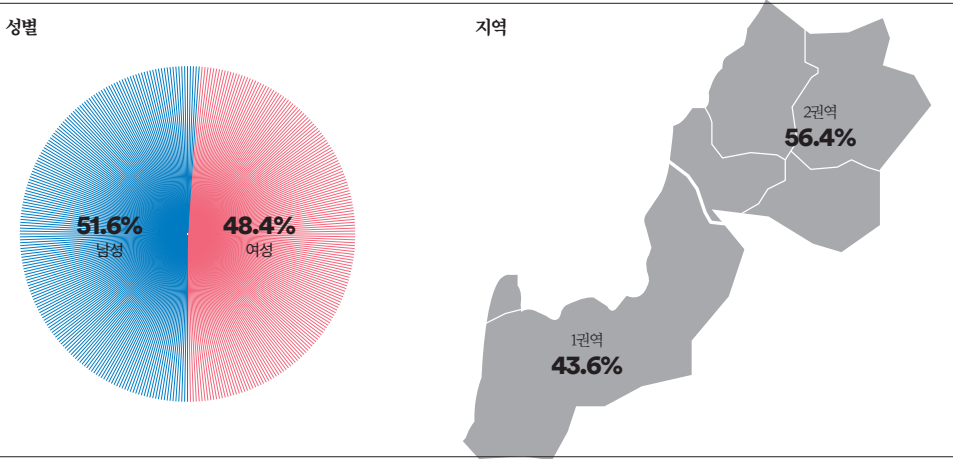
CATI 조사개요

모 집 단	경상남도 양산시 을 선거구 거주 만18세 이상 남녀
표본크기	512명
표본오차	±4.3%포인트(95% 신뢰수준)
표집방법	성별, 연령대별, 권역별 비례할당 후 무작위추출
조사방법	통신3사(전체 14,995개 / SKT: 7,500, KT: 4,500, LGU+: 2,995)제공 무선가상번호 활용 CATI 전화면접조사
가중방법	행정안전부 2024년 1월 31일 기준 성별, 연령대별, 권역별 인구 기준 가중치 산출(셀가중)
응답률	17.9% [총 통화시도 2,863명]
조사기간	2024년 2월 19일 ~ 2월 20일(2일간)
조사기관	(주)여론조사꽃

본 조사 결과의 저작권은 ©여론조사꽃에 있습니다. 무단 복제, 배포, 수정은 불가하며, 보도, 연구, 교육 등
정당한 범위 안에서 공익적 목적을 위해 ©여론조사꽃의 자료를 인용할 경우 출처에 대한 명기와 함께
선거여론조사기준 제18조제3항에 따라 '조사의뢰자', '선거여론조사기관', '조사일자', '조사방법',
'그 밖의 사항은 중앙선거여론조사심의위원회 홈페이지 참조'를 반드시 준수하여 인용해 주시기 바랍니다.

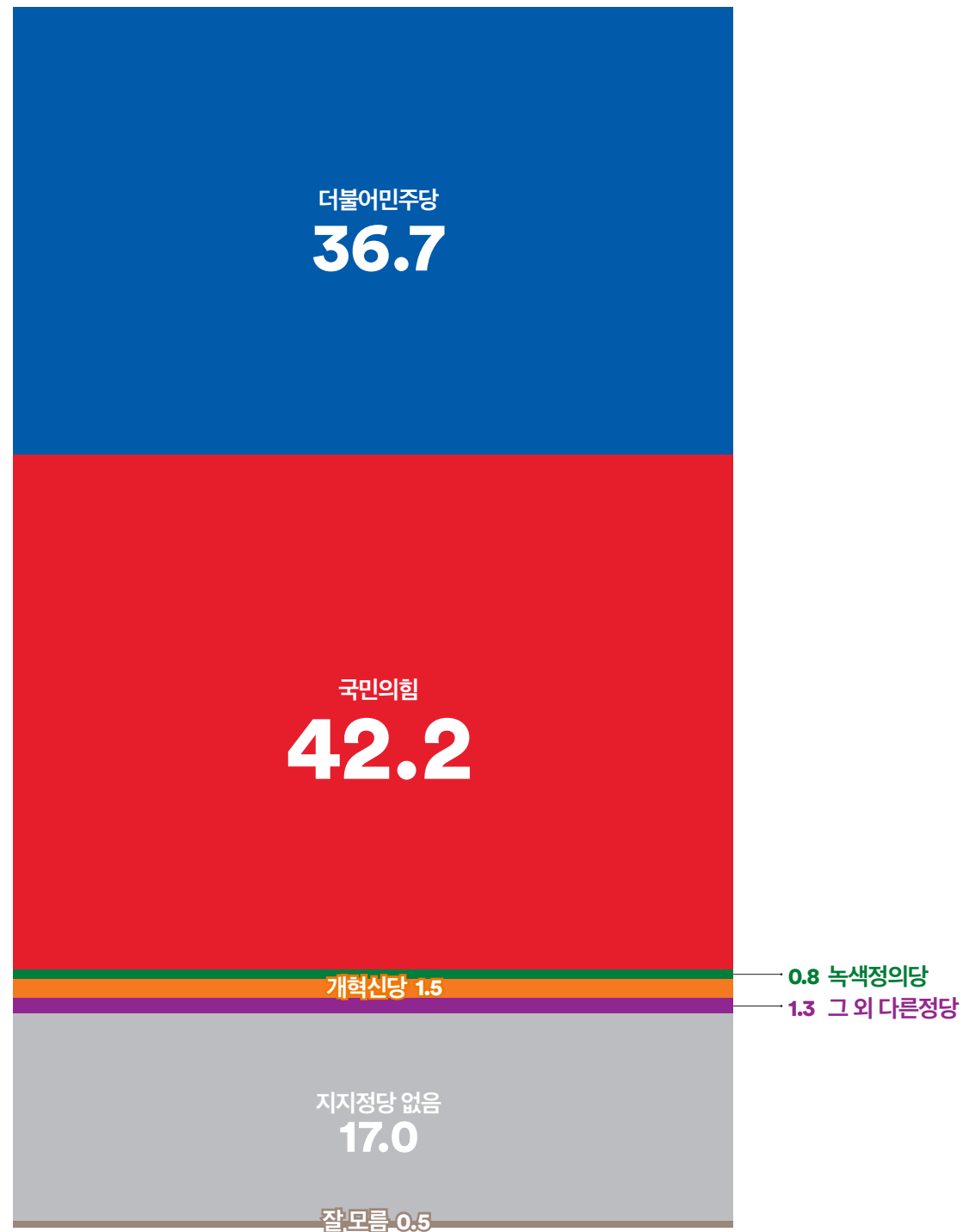
응답자 특성			조사완료 사례수(A)		가중값 적용 기준(B)		가중값배율 (B/A)
			사례수(명)	비율(%)	사례수(명)	비율(%)	
	전체		512	100.0%	512	100.0%	1.00
	성별	남성	264	51.6	254	49.6	0.96
		여성	248	48.4	258	50.4	1.04
	연령	18-29세	72	14.1	70	13.7	0.97
		30대	67	13.1	71	13.9	1.06
		40대	109	21.3	104	20.3	0.95
		50대	111	21.7	110	21.5	0.99
60대		86	16.8	88	17.2	1.02	
70세 이상		67	13.1	69	13.5	1.03	
권역	1권역	223	43.6	226	44.1	1.01	
	2권역	289	56.4	286	55.9	0.99	

- 본 조사결과는 표본조사이므로 결괏값 해석 시, 표본오차를 반드시 고려해야 하며, 통계보정을 위해 행정안전부 주민등록인구통계를 기반으로 성·연령대·지역(권역)별 사후 가중함.
- 사례수가 30명 미만일 경우, 이상치(outlier) 변수의 분포에서 비정상적으로 분포를 벗어난 값의 영향을 크게 받을 수 있으므로 결과 해석에 유의해야 함.
- 결괏값은 소수점 둘째 자리에서 반올림하여 첫째 자리까지 표기하였으며, 결과에 대한 단순 합산 시 반올림 오차(round-off error)가 발생하여 99.9% 또는 100.1%로 나타날 수 있음.
- 정당지지도와 국정운영 평가는 제질문을 포함한 결과임.

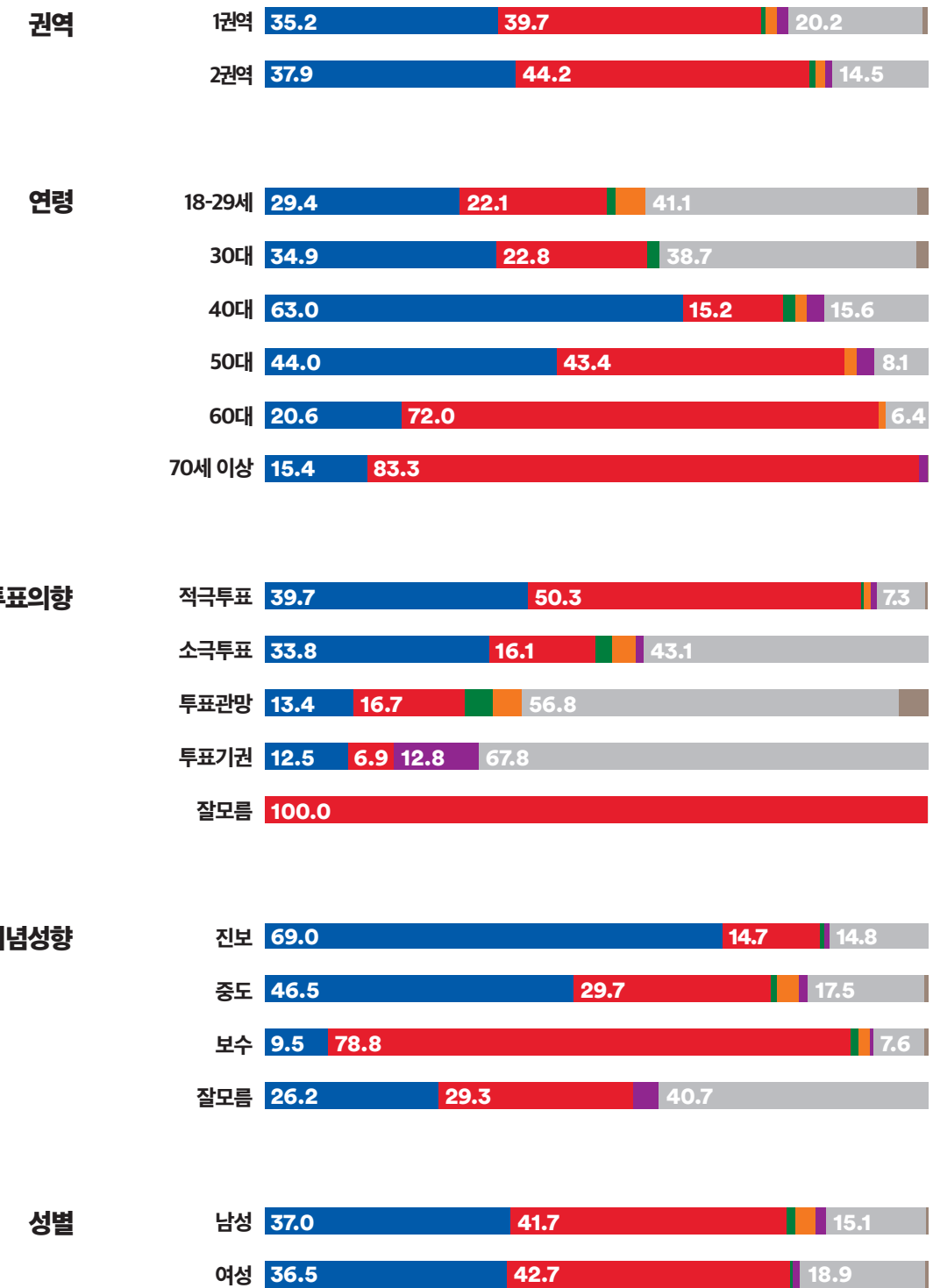


1권역: 동면, 양주동
2권역: 서창동, 소주동, 평산동, 덕계동

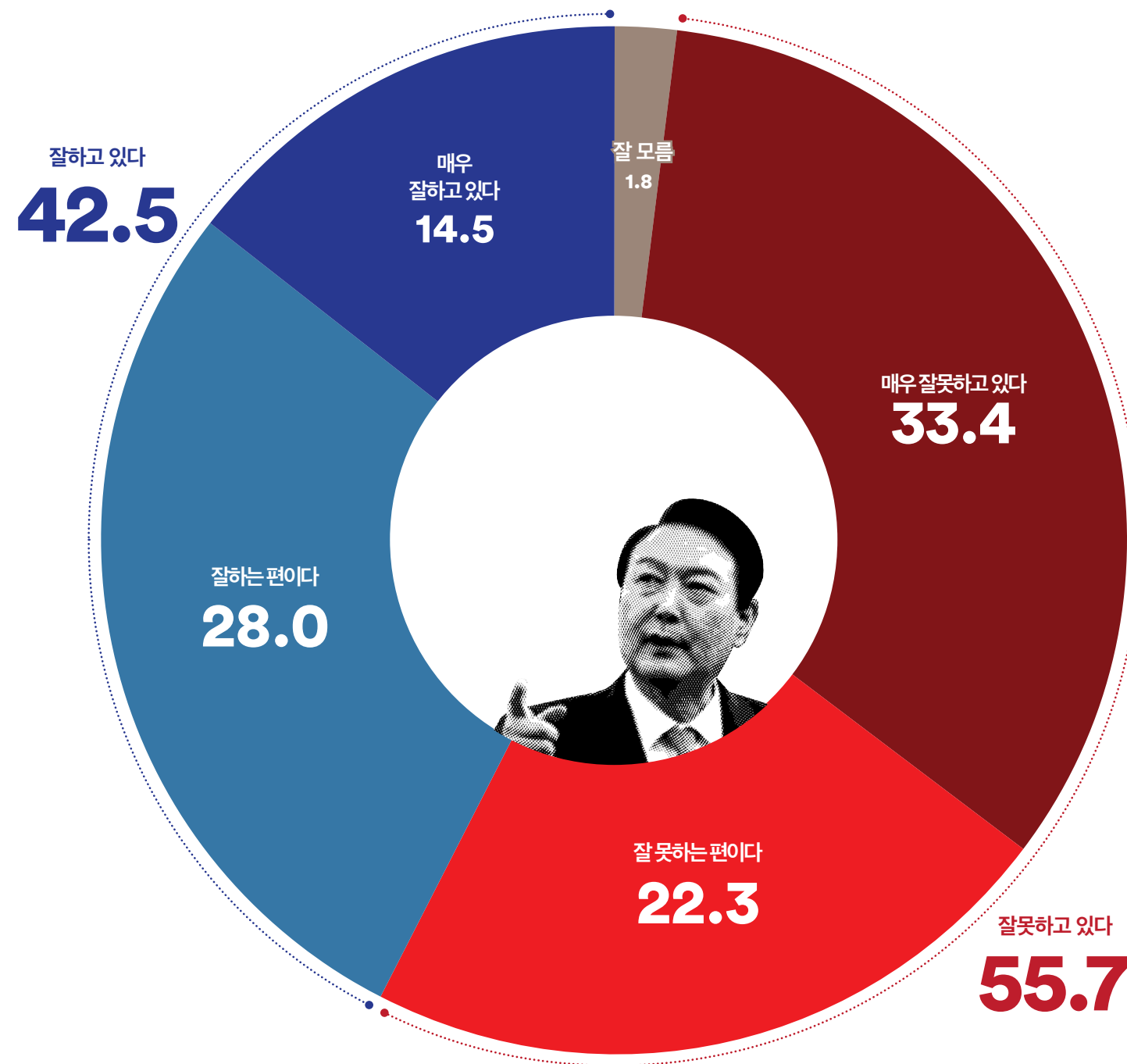
Q. 평소 지지하거나 조금이라도 더 호감이 가는 정당은 다음 중 어디입니까?



‘더불어민주당’ 36.7%, ‘국민의힘’ 42.2%, 격차 5.5%p로 ‘국민의힘’이 앞섬
 모든 권역, 모든 성별에서 ‘국민의힘’이 앞섬
 진보·중도층에서는 ‘더불어민주당’ 우세, 보수층에서는 ‘국민의힘’ 우세
 적극 투표층에서는 ‘국민의힘’ 우세 (격차 10.6%p)

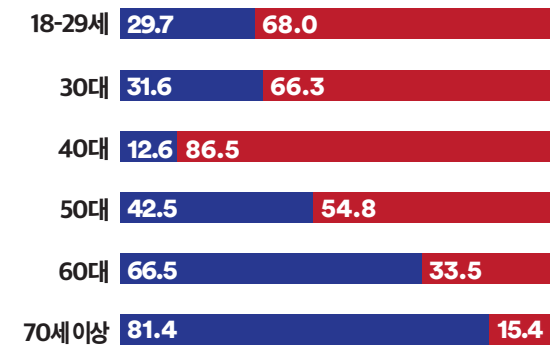


Q. 윤석열 대통령의 국정 운영에 대해 어떻게 평가하십니까?

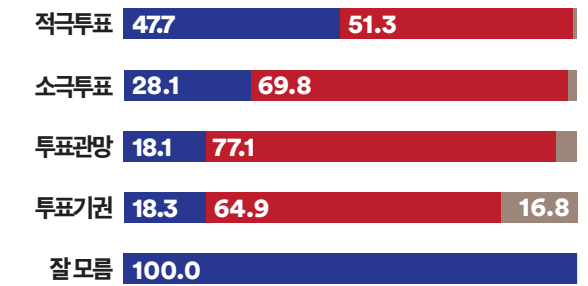


경남 양산시 을 선거구의 모든 권역, 모든 성별에서 '부정' 평가 우세
진보·중도층은 '부정' 평가 우세, 보수층은 '긍정' 평가 우세 (중도층 격차 42.0%p)
적극 투표층에서는 '부정' 평가 앞섬 (격차 3.6%p)

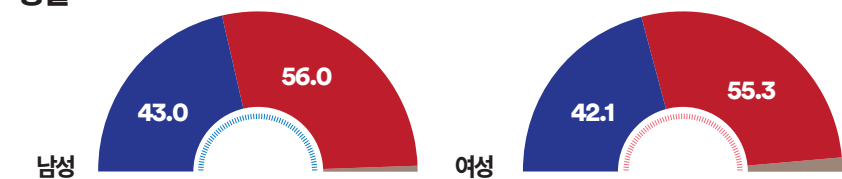
연령



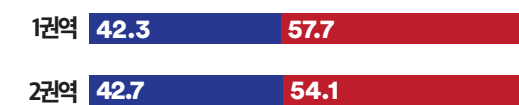
투표의향



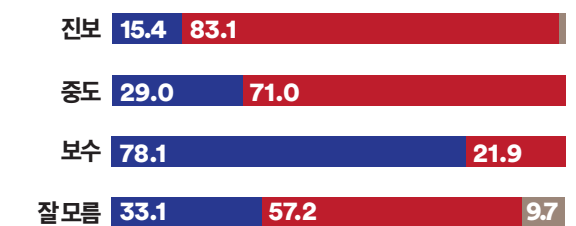
성별



권역

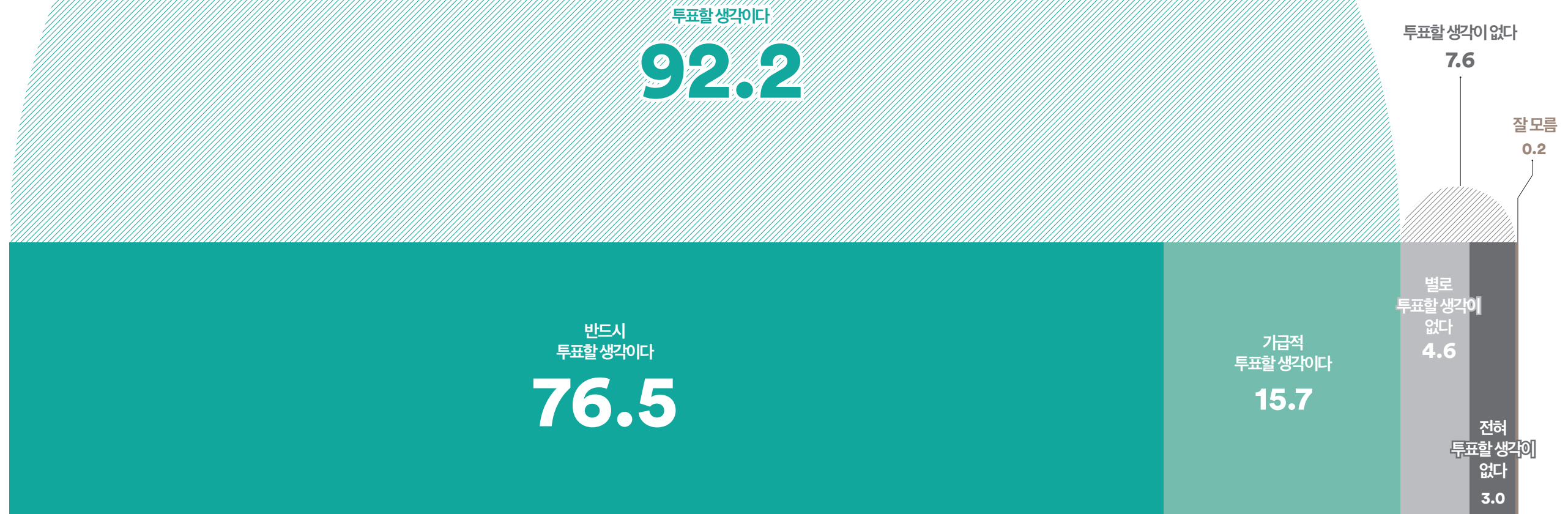


이념성향




잘하고 있다 잘못하고 있다 모르겠다

Q. 오는 4월에 치러질 제22대 국회의원 선거에 투표하실 생각이십니까?



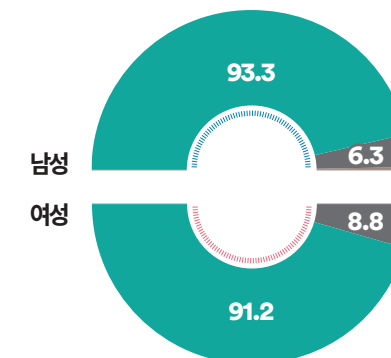
연령



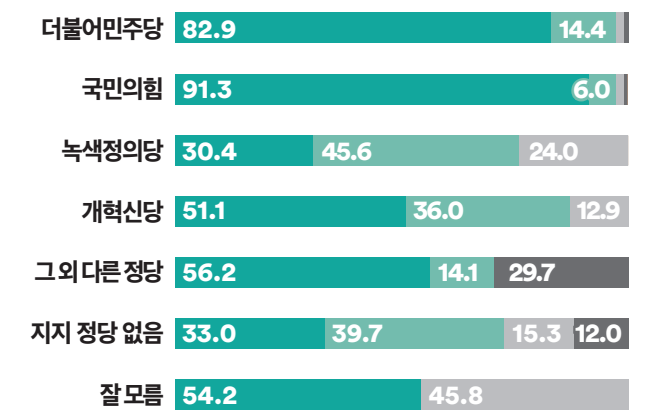
권역



성별

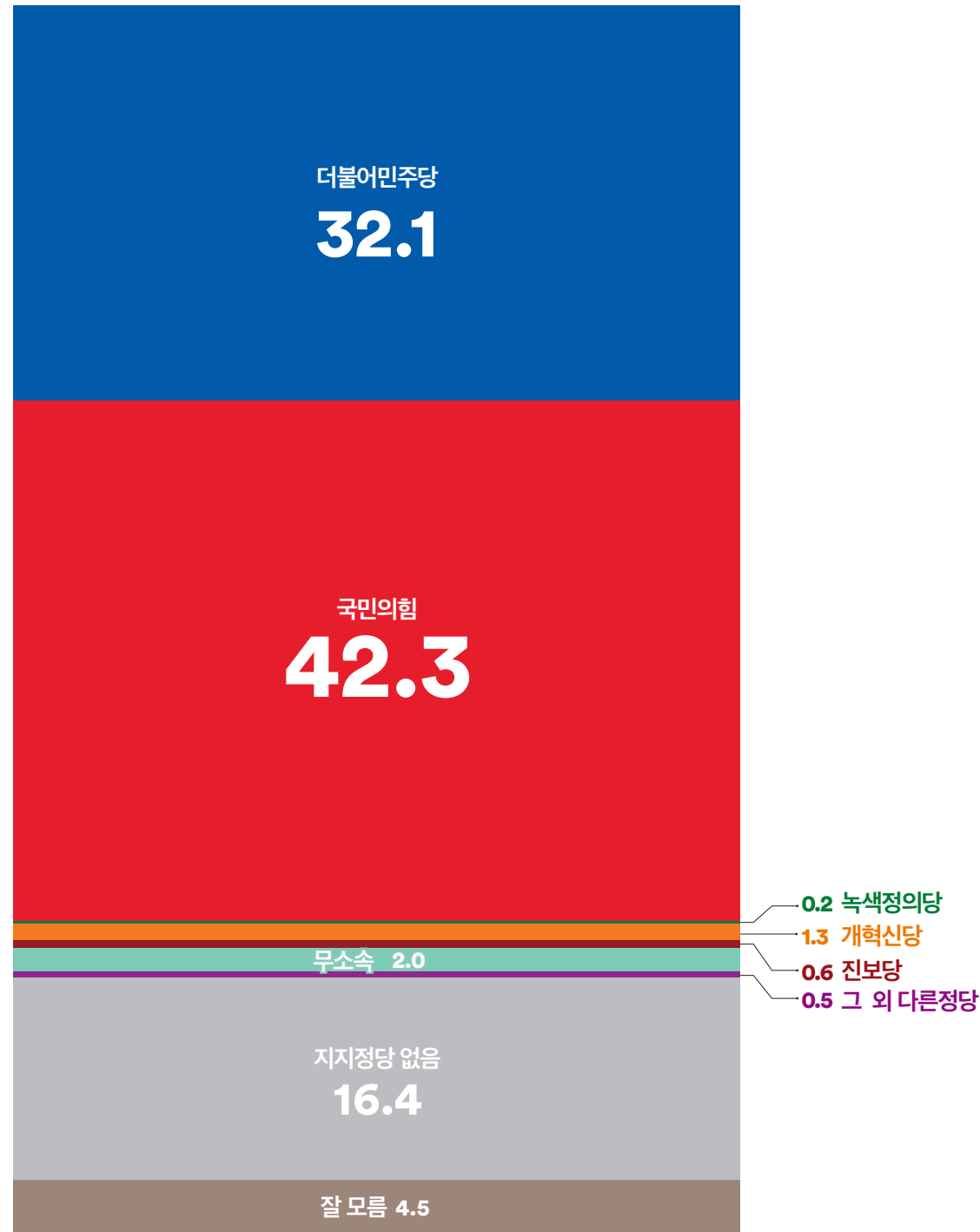


정당지지도

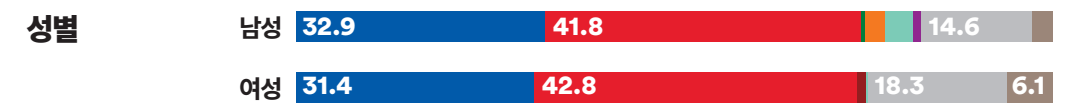

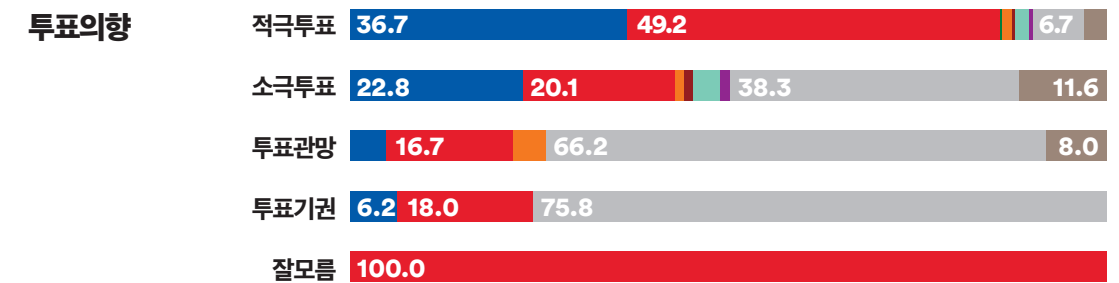
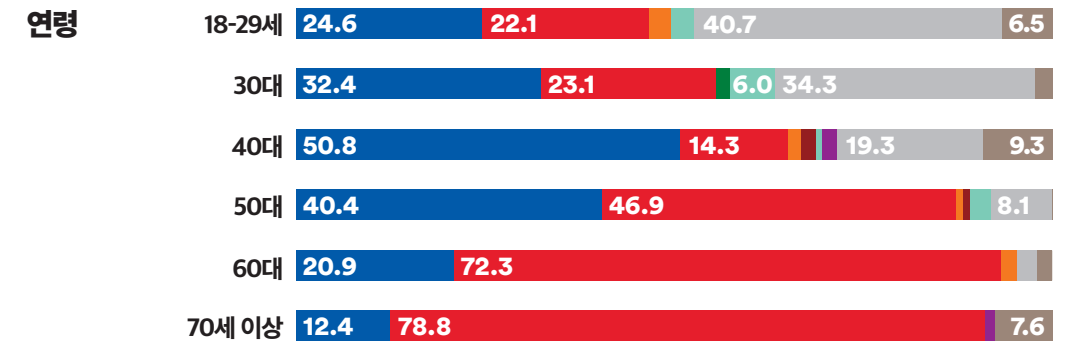
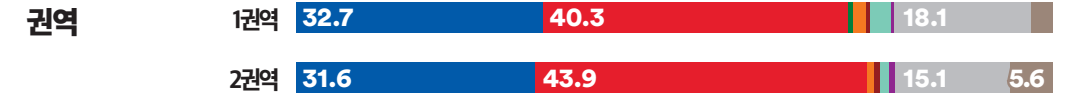


투표할 생각이다 투표할 생각이 없다 모르겠다

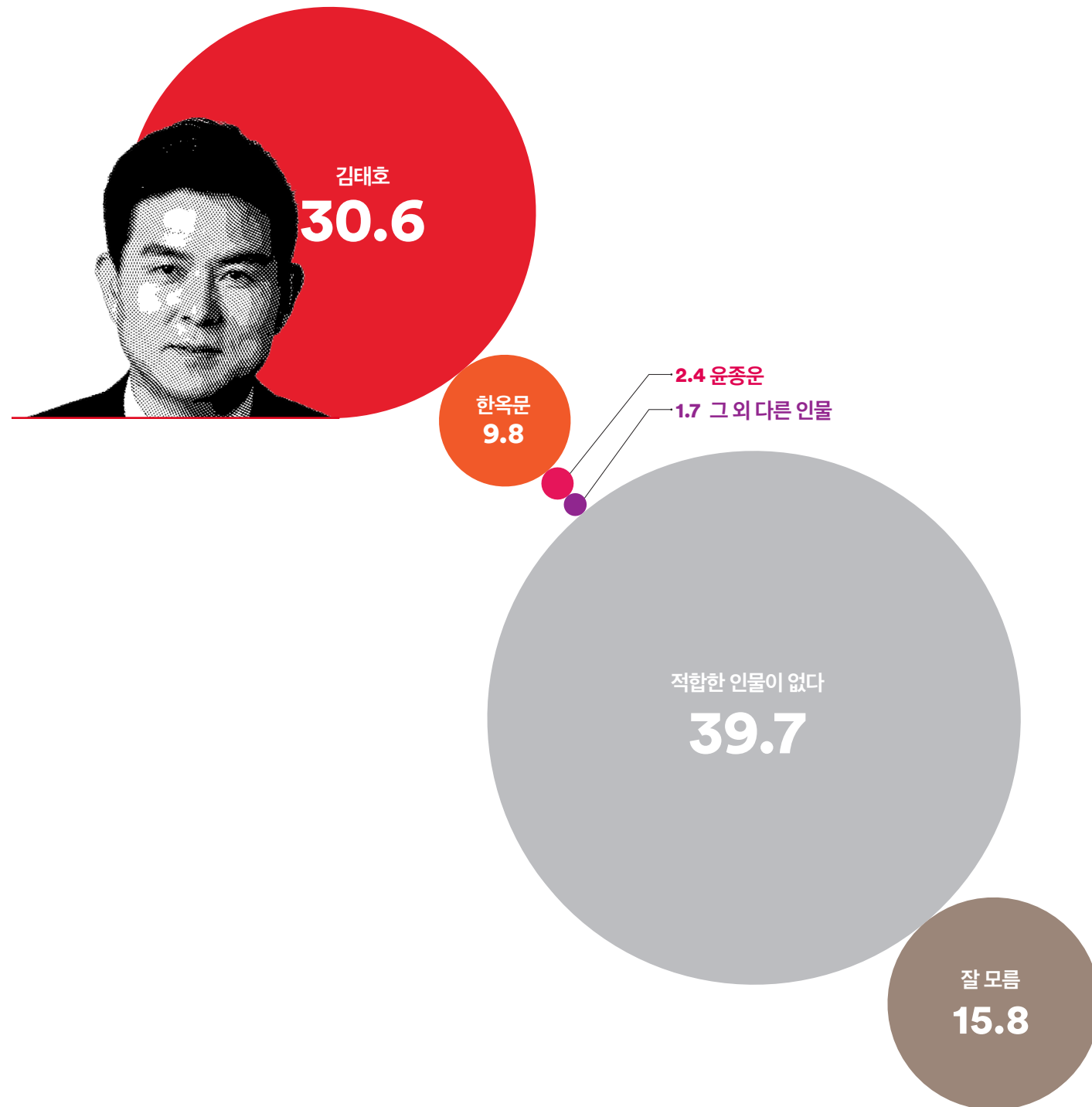
Q. 경남 양산시 을 선거구의 지역구 국회의원으로 어느 정당의 후보가 당선되어야 한다고 생각하십니까?



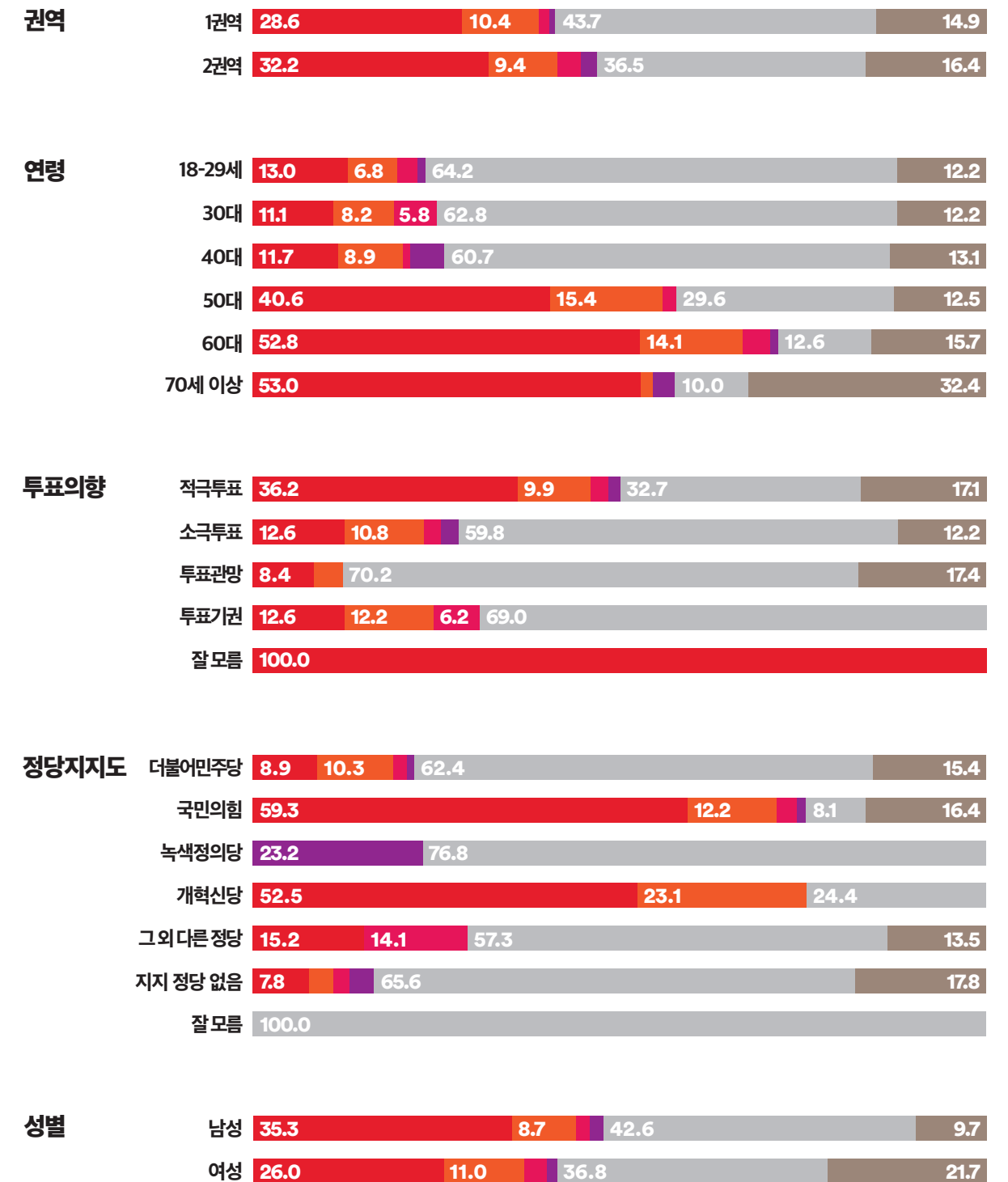
‘더불어민주당’ 후보와 ‘국민의힘’ 후보 간 격차는 10.2%p, ‘국민의힘’ 후보 우세
40대 이하 응답층에서는 ‘더불어민주당’ 후보, 50대 이상에서는 ‘국민의힘’ 후보가 앞서거나 우세
진보·중도층에서는 ‘더불어민주당’ 후보가 앞서거나 우세, 보수층에서는 ‘국민의힘’ 후보 우세
적극 투표층에서는 ‘국민의힘’ 후보 우세 (격차 12.5%p)



Q. 경남 양산시 을 선거구의 국민의힘 차기 총선 후보로 다음 중 누가 더 낫다고 생각하십니까?

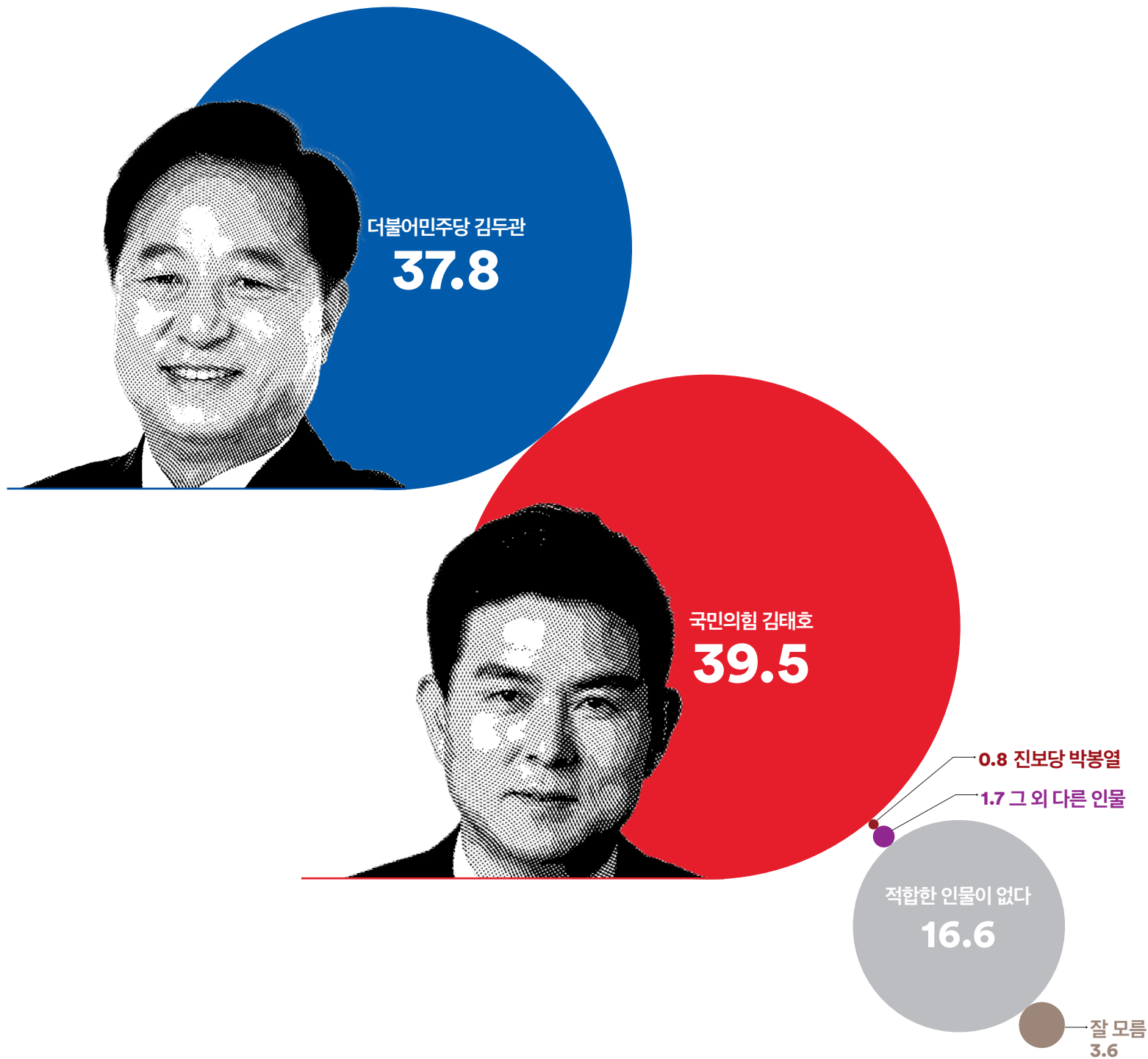


거론된 후보 중에는 '김태호 의원'이 낫다는 응답이 우세 (격차 20.8%p)
 모든 권역, 성별, 연령대에서 '김태호'가 앞서거나 우세
 더불어민주당 지지층에서는 '한옥문' 10.3%, '김태호' 8.9%, '윤종운' 1.8% 순
 국민의힘 지지층에서는 '김태호' 59.3%, '한옥문' 12.2%, '윤종운' 2.7% 순
 적극 투표층에서는 '김태호' 36.2%, '한옥문' 9.9%, '윤종운' 2.4% 순

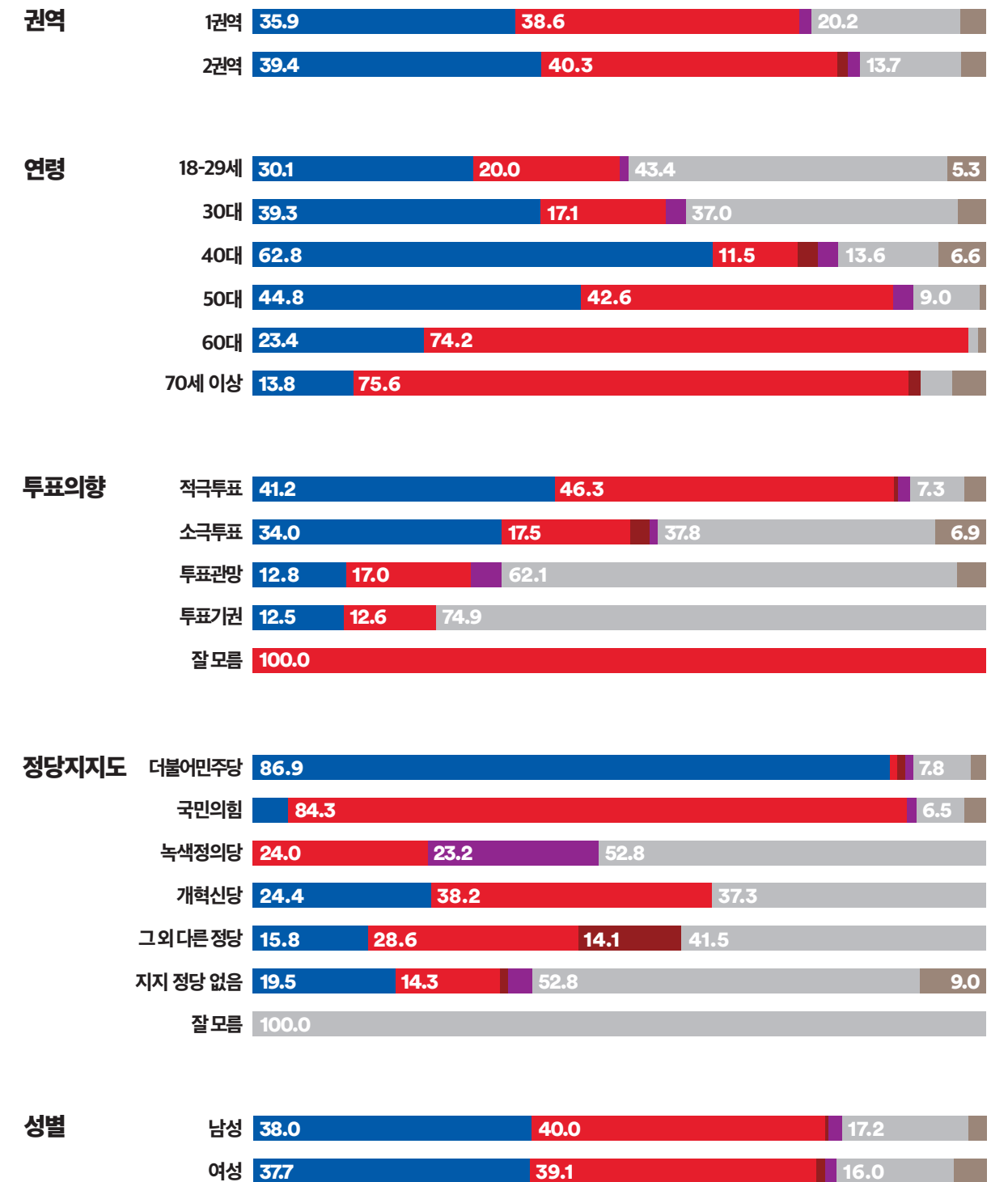


■ 김태호
 ■ 한옥문
 ■ 윤종운
 ■ 그 외 다른 인물
 ■ 적합한 인물이 없다
 ■ 모르겠다

Q. 만약 다음 인물들이 맞붙는다면, 누구에게 투표하시겠습니까?



‘국민의힘 김태호’가 가상대결에서 오차범위 내 앞섬 (격차 1.7%p)
50대 이하에서는 ‘더불어민주당 김두관’이 앞서거나 우세, 60대 이상에서는 ‘국민의힘 김태호’ 우세
더불어민주당 지지층에서는 ‘더불어민주당 김두관’ 86.9% vs ‘국민의힘 김태호’ 1.0% (격차 85.9%p)
국민의힘 지지층에서는 ‘더불어민주당 김두관’ 4.9% vs ‘국민의힘 김태호’ 84.3% (격차 79.4%p)
적극 투표층에서는 ‘더불어민주당 김두관’ 41.2% vs ‘국민의힘 김태호’ 46.3% (격차 5.1%p)



더불어민주당 김두관 국민의힘 김태호 진보당 박봉열 그 외 다른 인물 적합한 인물이 없다 모르겠다

경상남도
창원시
진해구

여론조사꽃

경남 창원시 진해구

총선 특집조사

보고서

CATI

이념성향별 응답자 비율



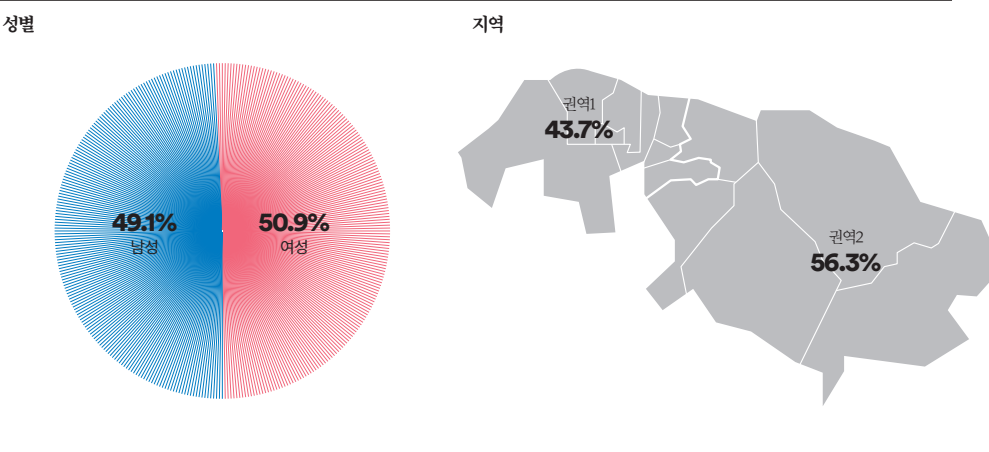
CATI 조사개요

모 집 단	경상남도 창원시 진해구 선거구 거주 만18세 이상 남녀
표본크기	501명
표본오차	±4.4%포인트(95% 신뢰수준)
표집방법	성별, 연령대별, 권역별 비례할당 후 무작위추출
조사방법	통신3사(전체 14,935개 / SKT: 7,500, KT: 4,451, LGU+: 2,894)제공 무선가상번호 활용 CATI 전화면접조사
가중방법	행정안전부 2024년 1월 31일 기준 성별, 연령대별, 권역별 인구 기준 가중치 산출(셀가중)
응답률	16.4% [총 통화수도 3,057명]
조사기간	2024년 2월 20일 ~ 2월 21일(2일간)
조사기관	(주)여론조사꽃

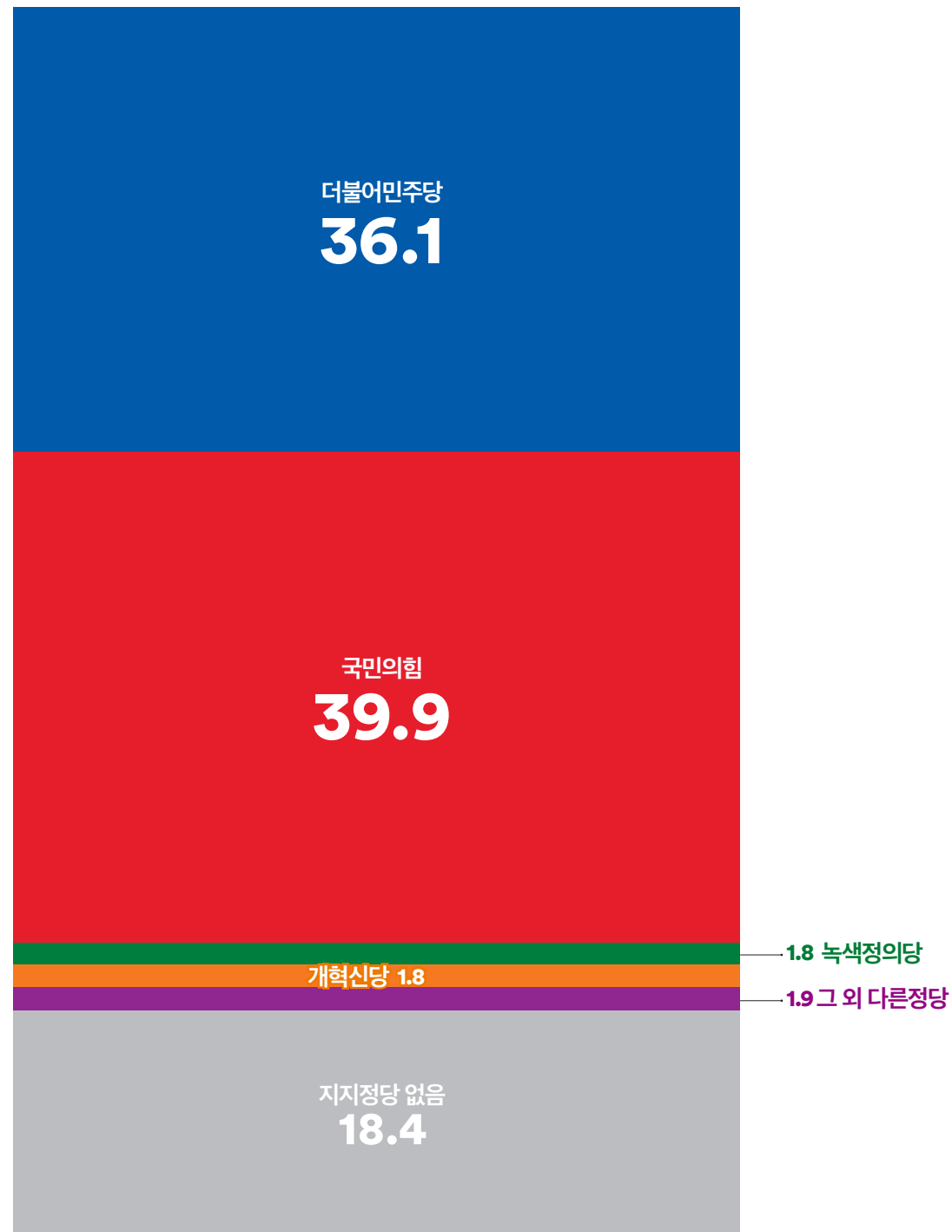
본 조사 결과의 저작권은 (주)여론조사꽃에 있습니다. 무단 복제, 배포, 수정은 불가하며, 보도, 연구, 교육 등
정당한 범위 안에서 공익적 목적을 위해 (주)여론조사꽃의 자료를 인용할 경우 출처에 대한 명기와 함께
선거여론조사기준 제18조제3항에 따라 '조사의뢰자', '선거여론조사기관', '조사일자', '조사방법',
'그 밖의 사항은 중앙선거여론조사심의위원회 홈페이지 참조'를 반드시 준수하여 인용해 주시기 바랍니다.

응답자 특성		조사완료 사례수(A)		가중값 적용 기준(B)		가중값배율 (B/A)
		사례수(명)	비율(%)	사례수(명)	비율(%)	
전체		501	100.0%	501	100.0%	1.00
성별	남성	246	49.1	258	51.5	1.05
	여성	255	50.9	243	48.5	0.95
연령	18-29세	74	14.8	73	14.6	0.99
	30대	74	14.8	71	14.2	0.96
	40대	101	20.2	112	22.4	1.11
	50대	99	19.8	97	19.4	0.98
	60대	85	17.0	82	16.4	0.96
	70세 이상	68	13.6	66	13.2	0.97
권역	권역1	219	43.7	221	44.1	1.01
	권역2	282	56.3	280	55.9	0.99

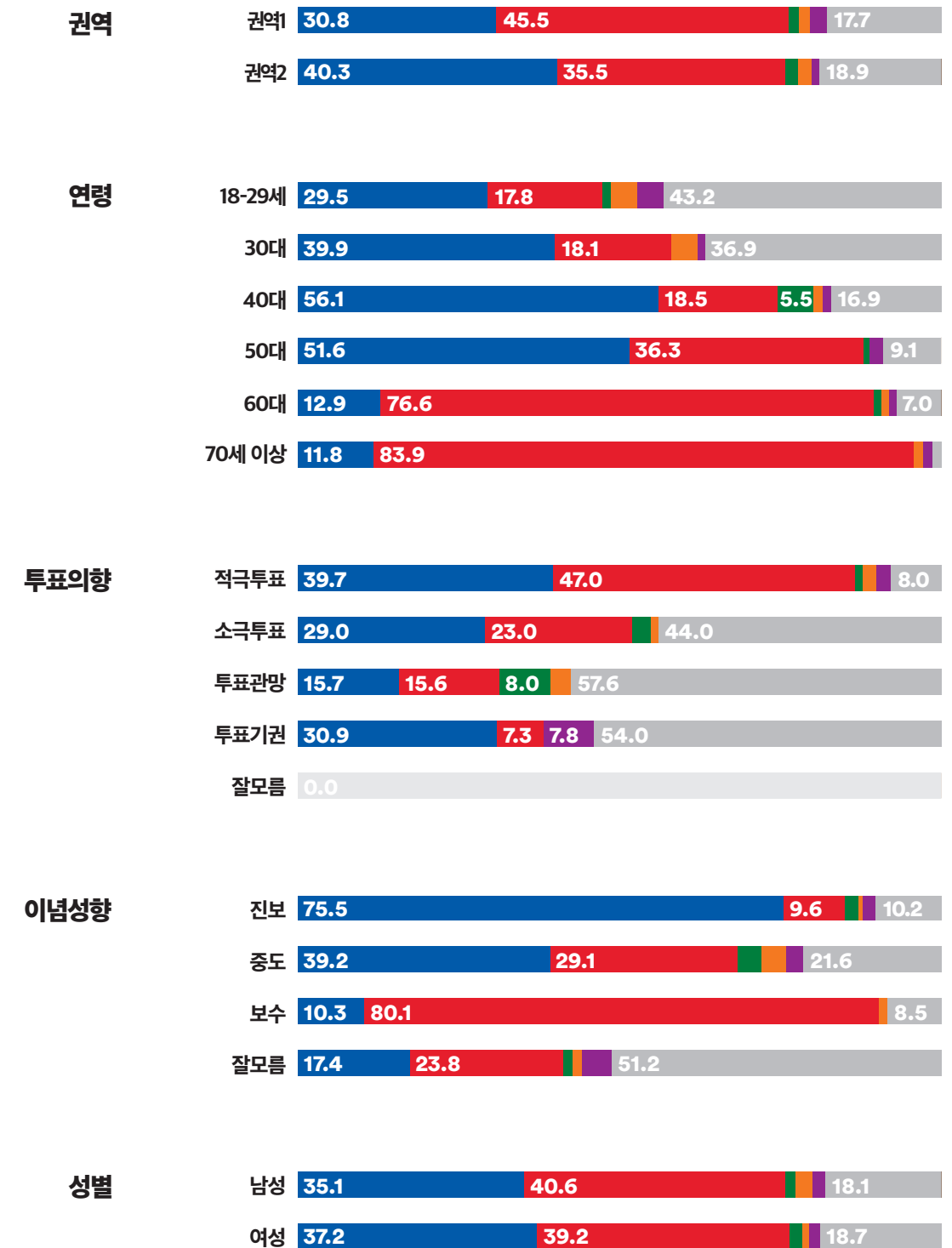
- 본 조사결과는 표본조사이므로 결괏값 해석 시, 표본오차를 반드시 고려해야 하며, 통계보정을 위해 행정안전부 주민등록인구통계를 기반으로 성·연령대·지역(권역)별 사후 가중함.
- 사례수가 30명 미만일 경우, 이상치(outlier) 변수의 분포에서 비정상적으로 분포를 벗어난 값의 영향을 크게 받을 수 있으므로 결과 해석에 유의해야 함.
- 결과값은 소수점 둘째 자리에서 반올림하여 첫째 자리까지 표기하였으며, 결과에 대한 단순 합산 시 반올림 오차(round-off error)가 발생하여 99.9% 또는 100.1%로 나타날 수 있음.
- 정당지지도와 국정운영 평가는 제질문을 포함한 결과임.



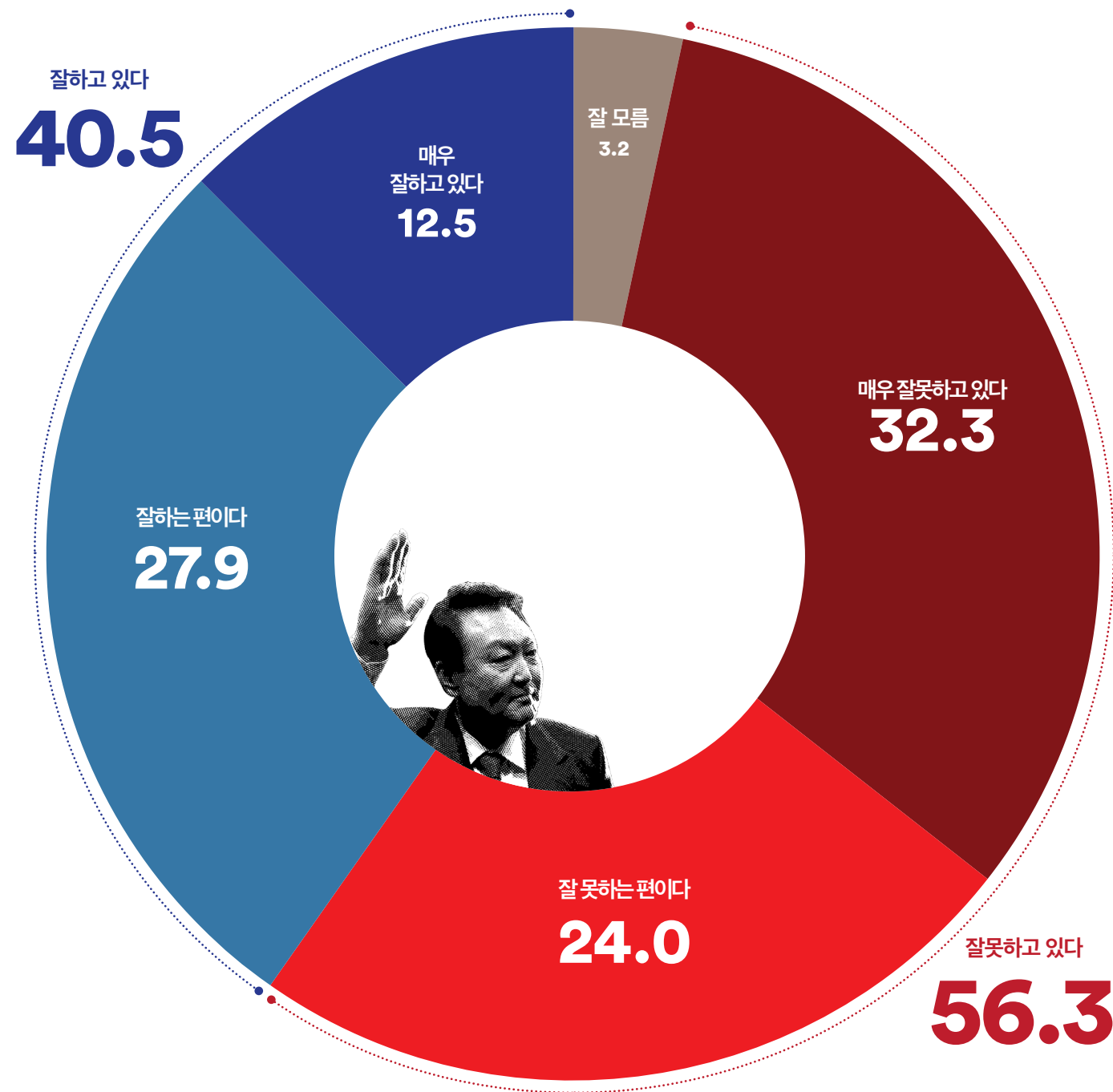
Q. 평소 지지하거나 조금이라도 더 호감이 가는 정당은 다음 중 어디입니까?



‘더불어민주당’ 36.1%, ‘국민의힘’ 39.9%, 격차 3.8%p로 ‘국민의힘’이 앞섬
50대 이하에서는 ‘더불어민주당’이 앞서거나 우세, 60대 이상에서는 ‘국민의힘’ 우세
진보·중도층에서는 ‘더불어민주당’이 앞서거나 우세, 보수층에서는 ‘국민의힘’ 우세
적극 투표층에서는 ‘국민의힘’이 앞섬 (격차 7.3%p)

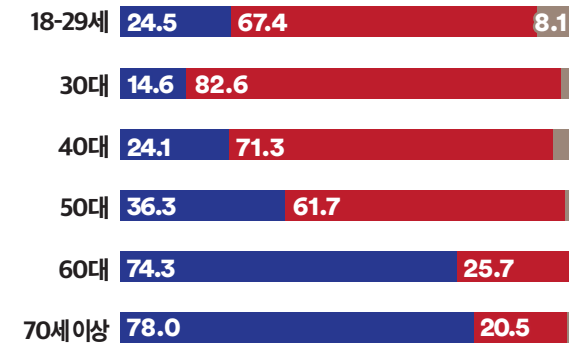


Q. 윤석열 대통령의 국정 운영에 대해 어떻게 평가하십니까?

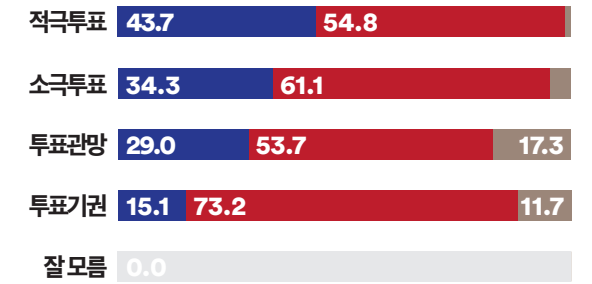


경남 창원시 진해구의 모든 권역, 모든 성별에서 '부정' 평가 우세
진보·중도층은 '부정' 평가 우세, 보수층은 '긍정' 평가 우세 (중도층 격차 37.5%p)
적극 투표층에서도 '부정' 평가 우세 (격차 11.1%p)

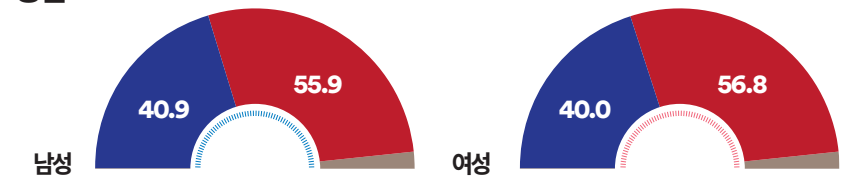
연령



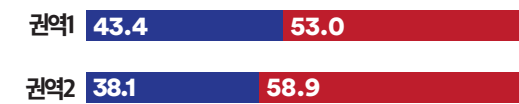
투표의향



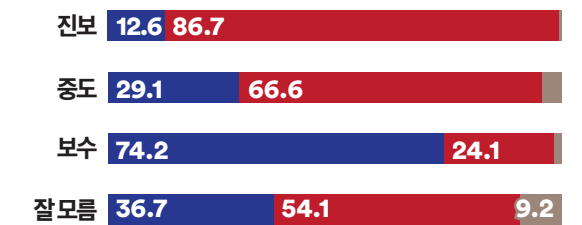
성별



권역

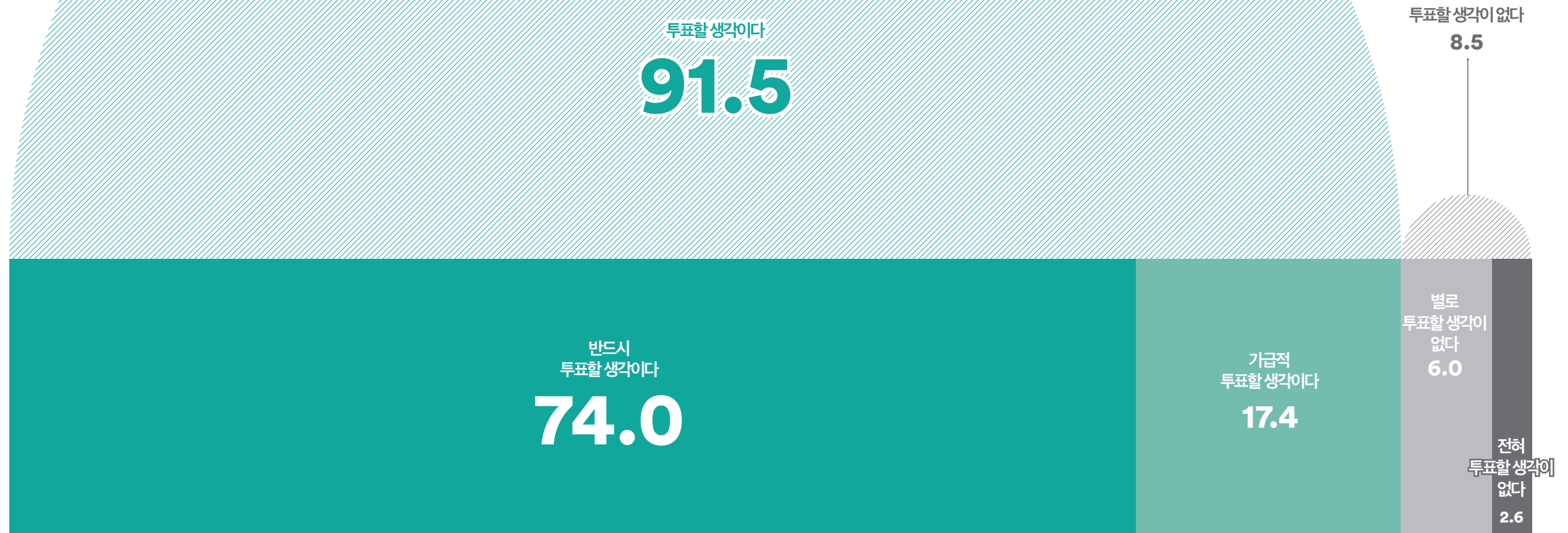


이념성향




잘하고 있다 잘못하고 있다 모르겠다

Q. 오는 4월에 치러질 제22대 국회의원 선거에 투표하실 생각이십니까?



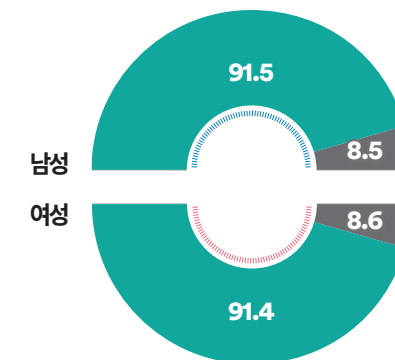
연령



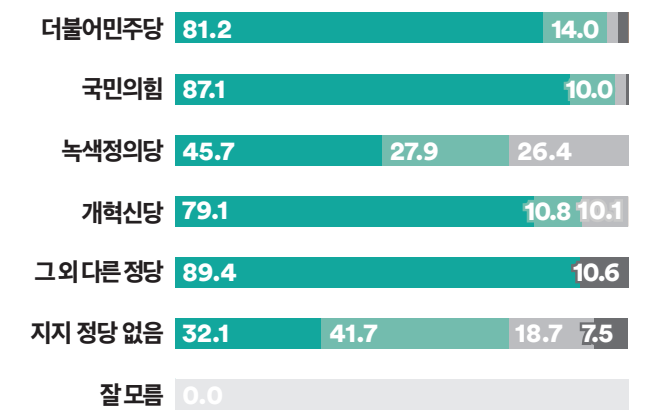
권역



성별

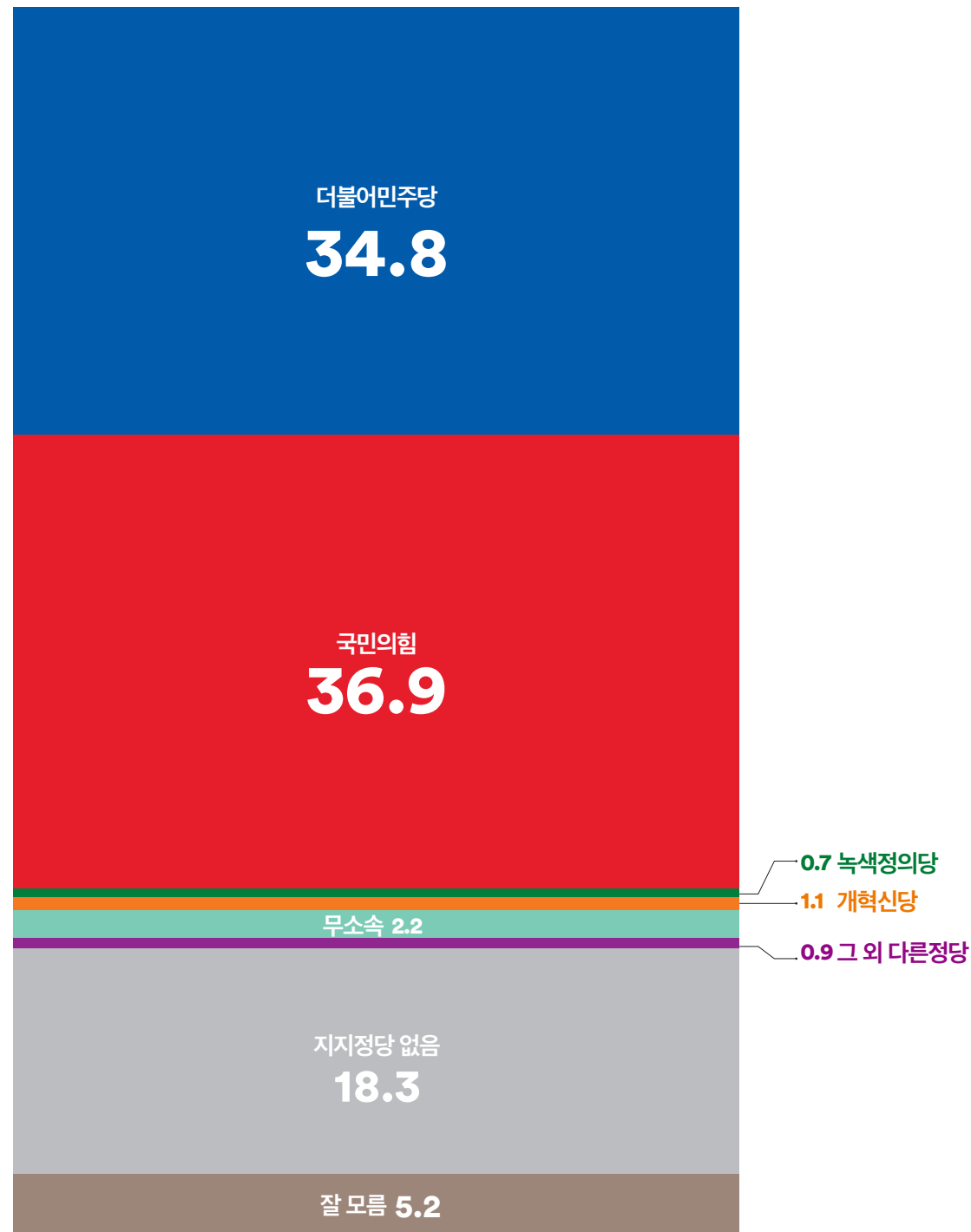


정당지지도

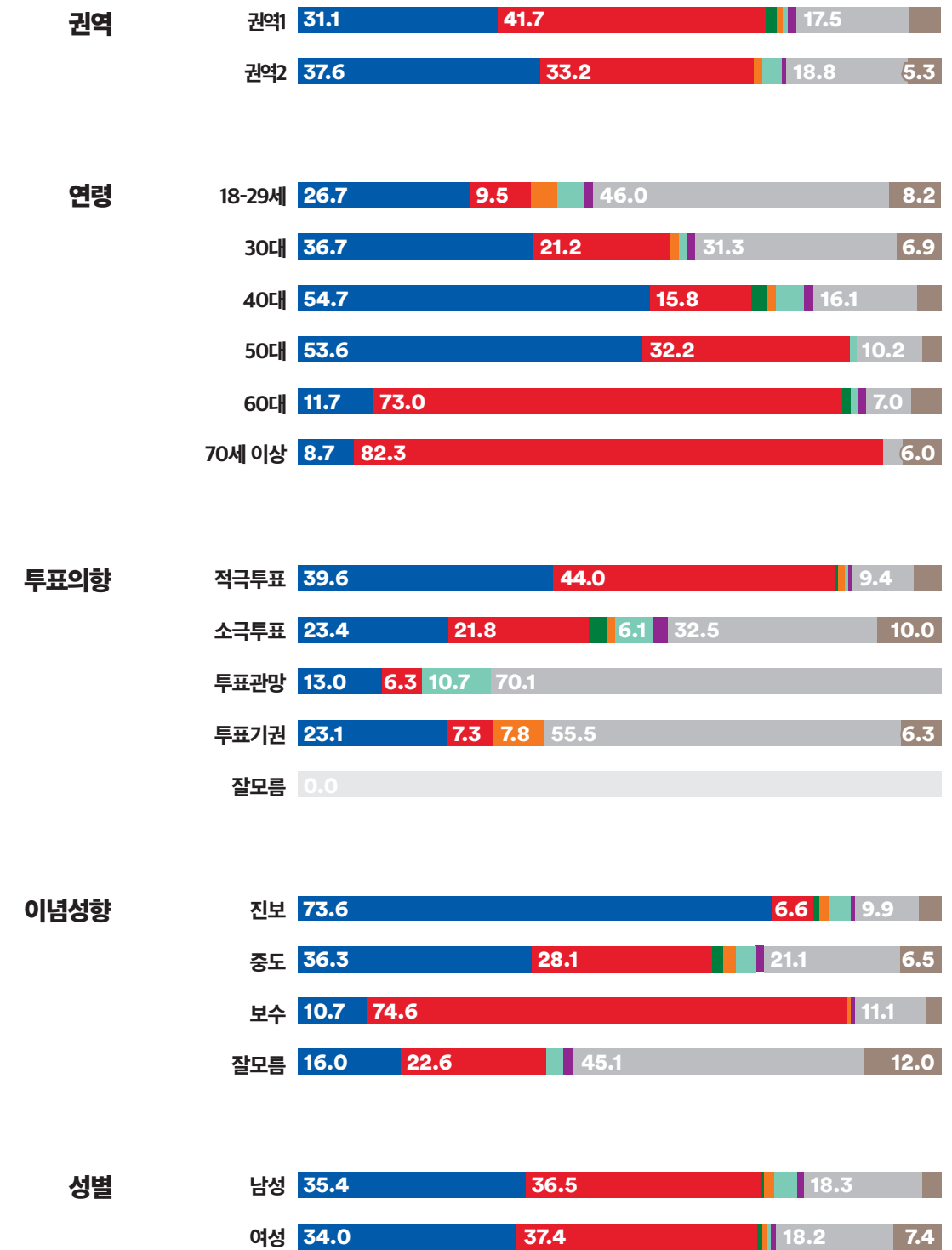


투표할 생각이다 투표할 생각이 없다 모르겠다

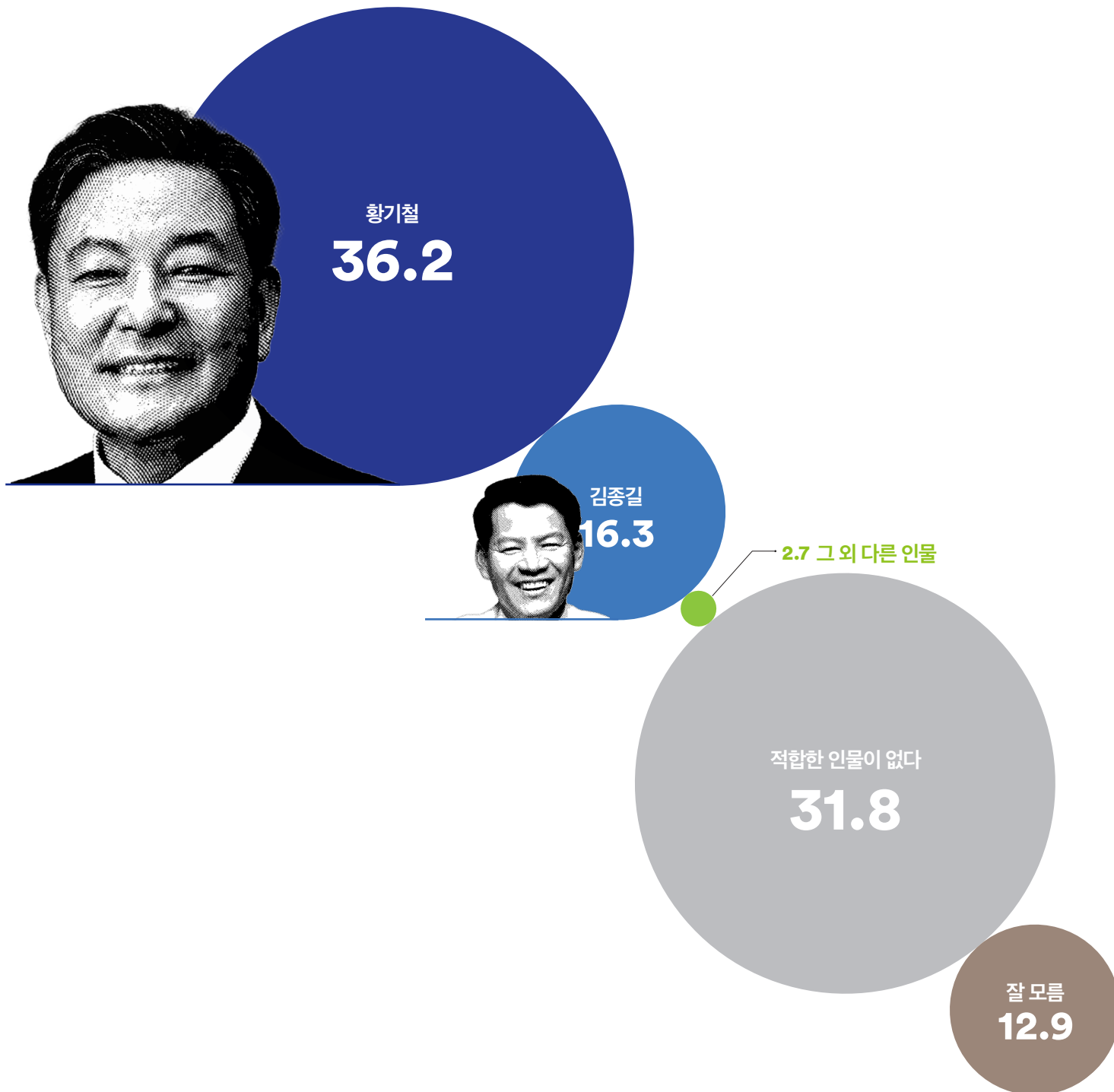
Q. 경남 창원시 진해구 선거구의 지역구 국회의원으로 어느 정당의 후보가 당선되어야 한다고 생각하십니까?



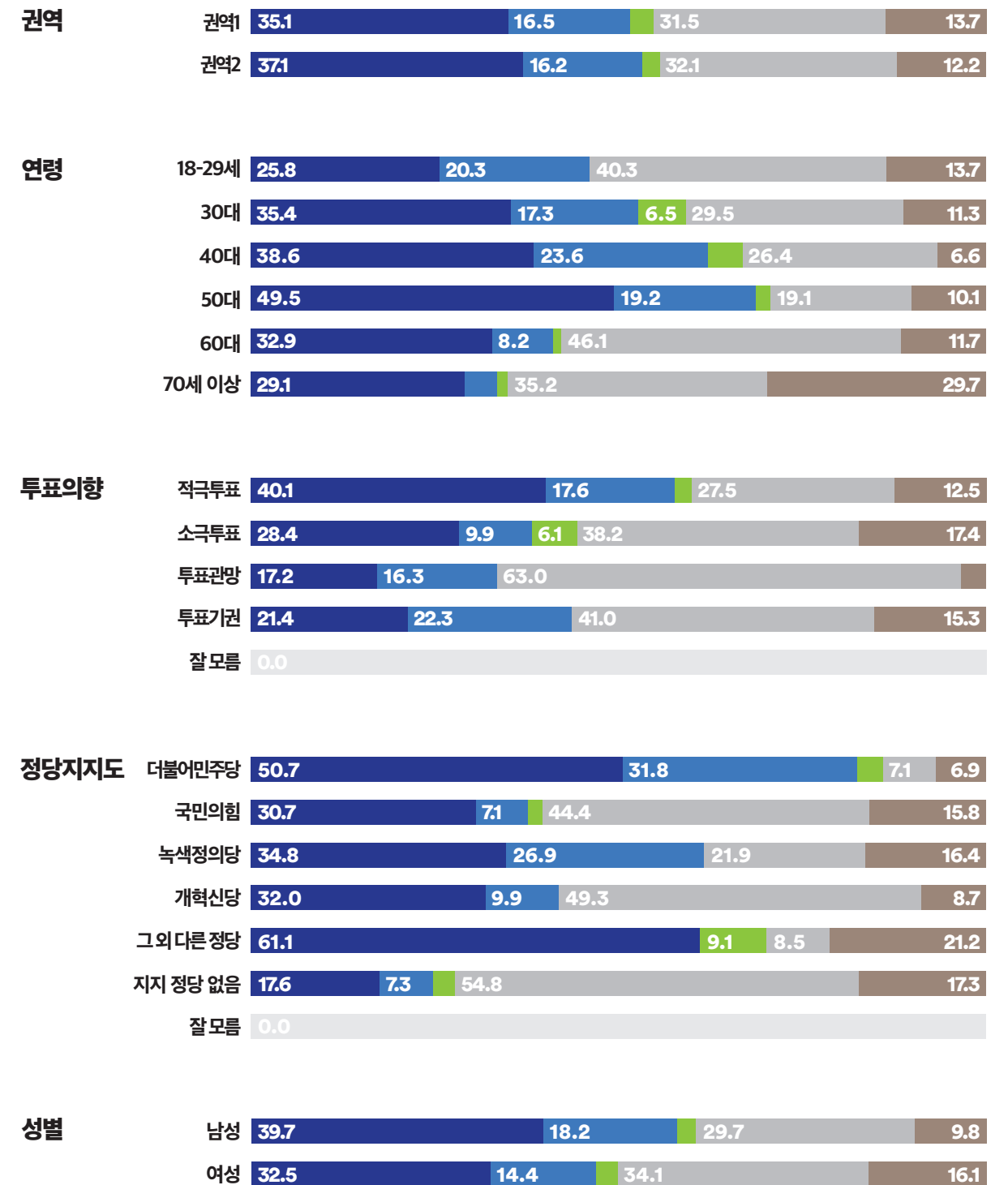
‘더불어민주당’ 후보와 ‘국민의힘’ 후보 간 격차는 21%p, ‘국민의힘’ 후보가 오차범위 내 앞섬
50대 이하 응답층에서는 ‘더불어민주당’ 후보가 앞서거나 우세, 60대 이상에서는 ‘국민의힘’ 후보 우세
진보·중도층에서는 ‘더불어민주당’ 후보가 앞서거나 우세, 보수층에서는 ‘국민의힘’ 후보 우세
적극 투표층에서는 ‘국민의힘’ 후보가 앞섬 (격차 4.4%p)



Q. 경남 창원시 진해구 선거구의 더불어민주당 차기 총선 후보로 다음 중 누가 더 낫다고 생각하십니까?

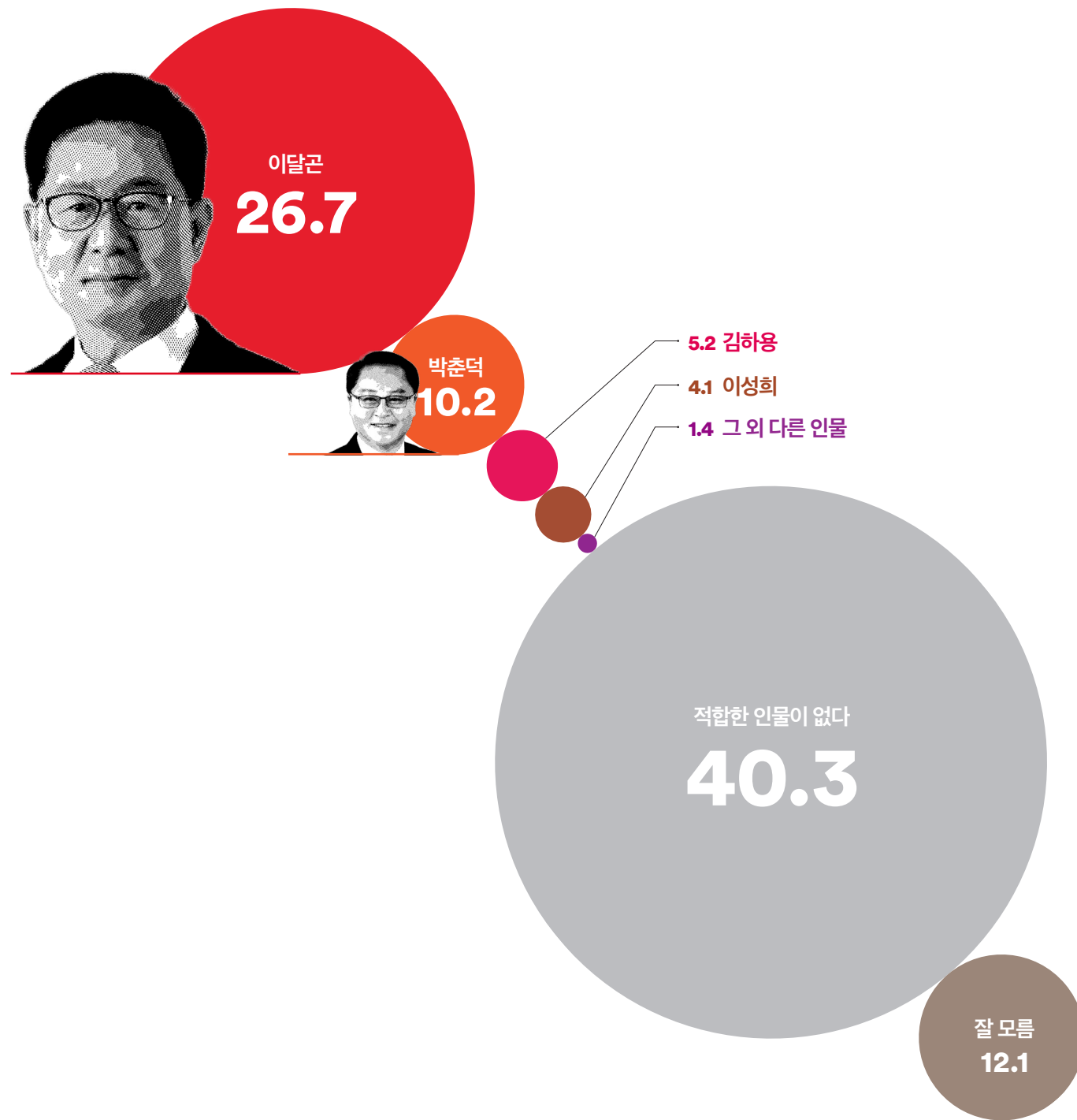


두 후보 중에는 '황기철 전 해군참모총장'이 낫다는 응답이 우세(격차 19.9%p)
 모든 권역, 성별, 연령대에서 '황기철'이 앞서거나 우세
 더불어민주당 지지층에서는 '황기철' 50.7% vs '김종길' 31.8% (격차 18.9%p)
 국민의힘 지지층에서는 '황기철' 30.7% vs '김종길' 7.1% (격차 23.6%p)
 적극 투표층에서는 '황기철' 40.1% vs '김종길' 17.6% (격차 22.5%p)

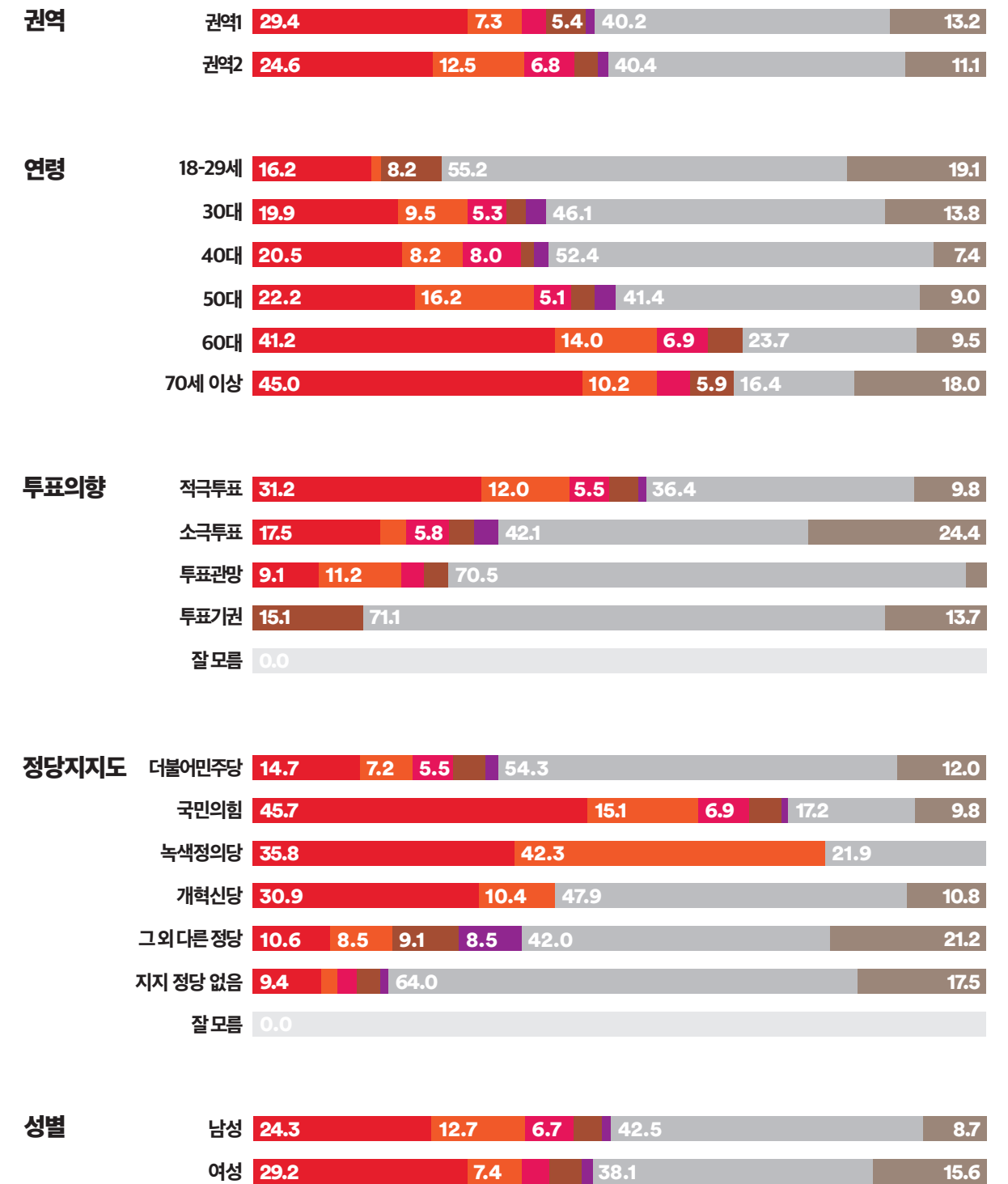


황기철 김종길 그 외 다른 인물 적합한 인물이 없다 모르겠다

Q. 경남 창원시 진해구 선거구의 국민의힘 차기 총선 후보로 다음 중 누가 더 낫다고 생각하십니까?

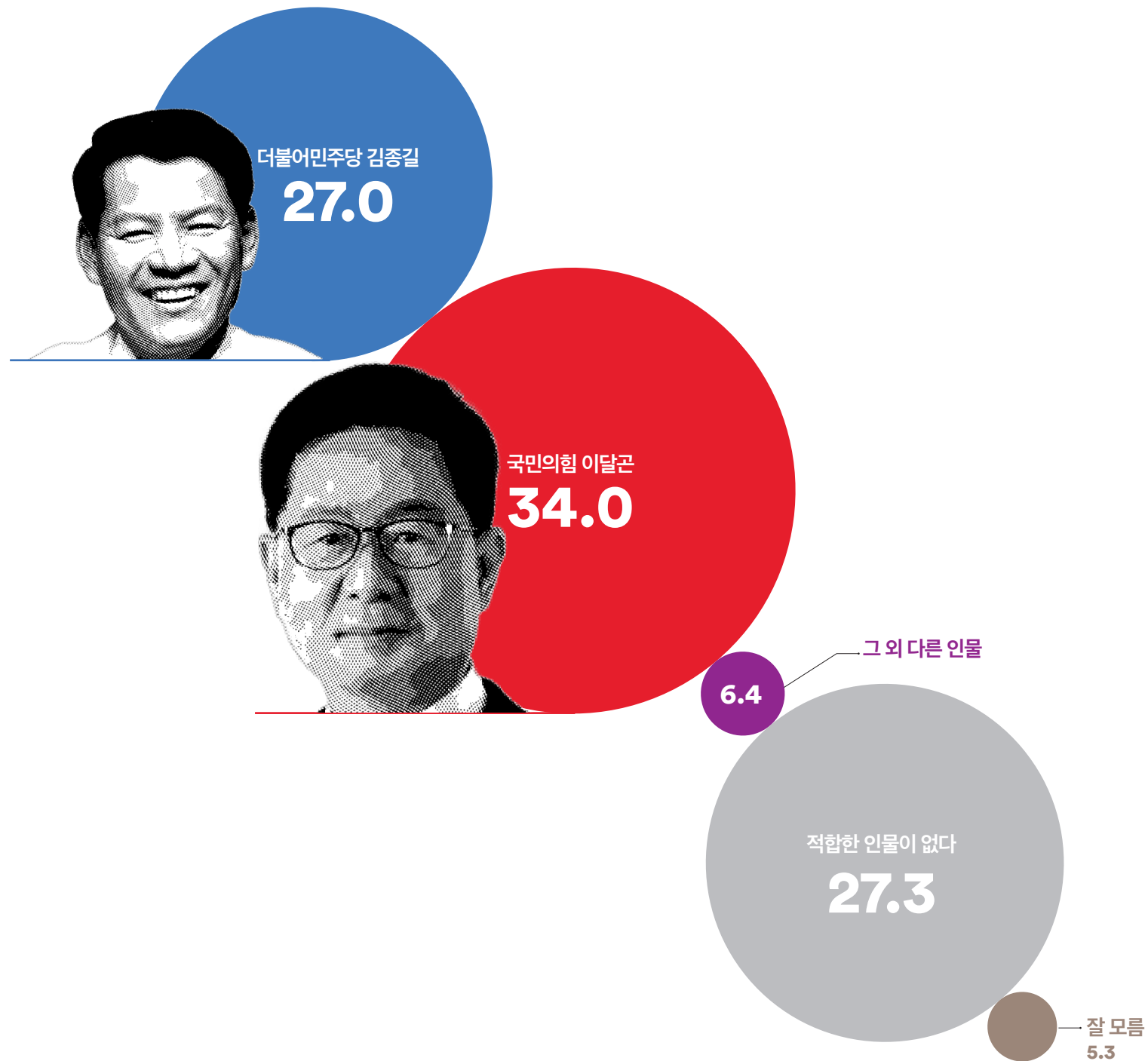


거론된 후보 중에는 '이달곤 의원'이 낫다는 응답이 우세
더불어민주당 지지층에서는 '이달곤' 14.7%, '박춘덕' 7.2%, '김하용' 5.5% 순
국민의힘 지지층에서는 '이달곤' 45.7%, '박춘덕' 15.1%, '김하용' 6.9% 순
적극 투표층에서는 '이달곤' 31.2%, '박춘덕' 12.0%, '김하용' 5.5% 순

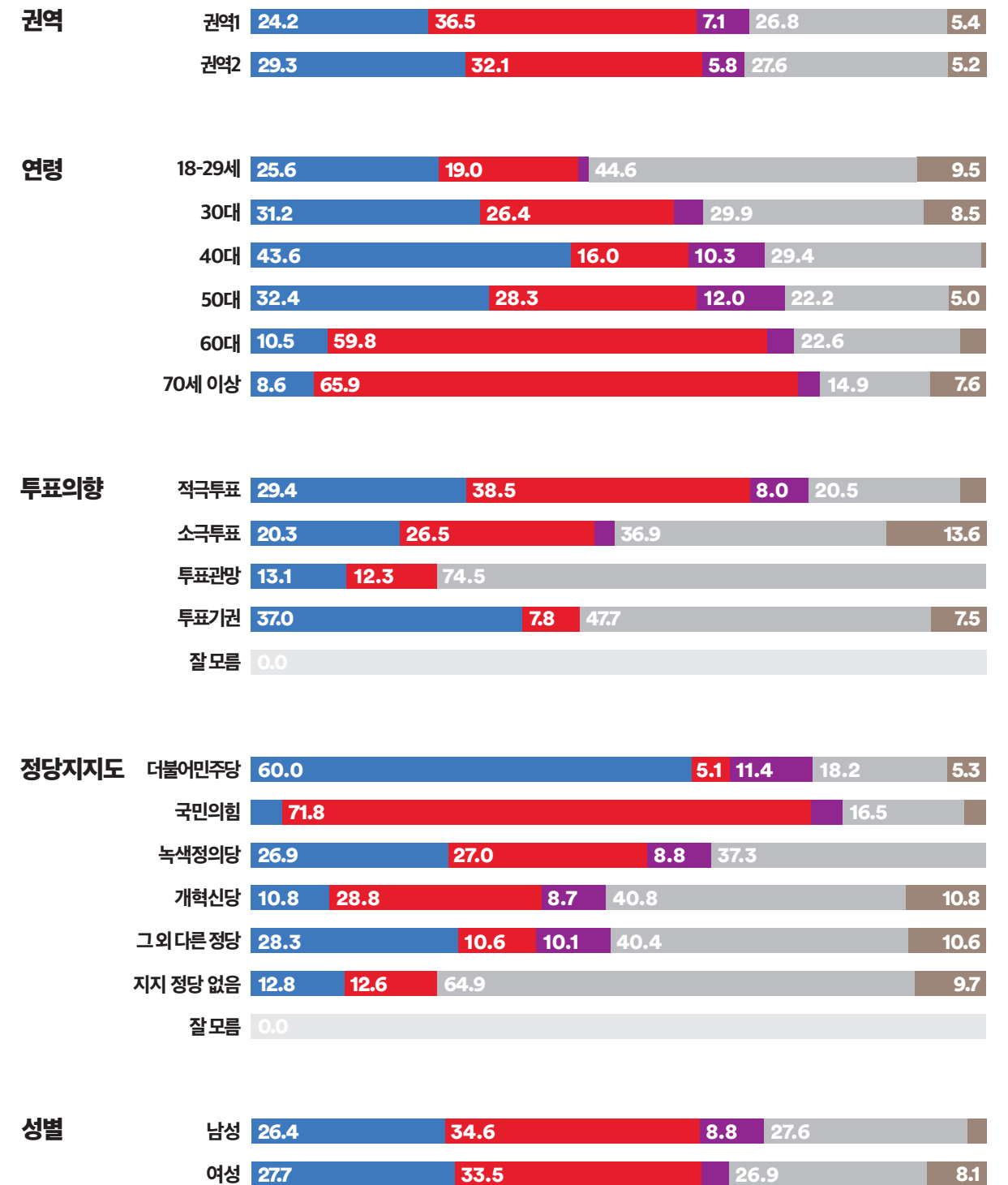


이달곤 박춘덕 김하용 이성희
그 외 다른 인물 적합한 인물이 없다 모르겠다

Q. 만약 다음 인물들이 맞붙는다면, 누구에게 투표하시겠습니까?

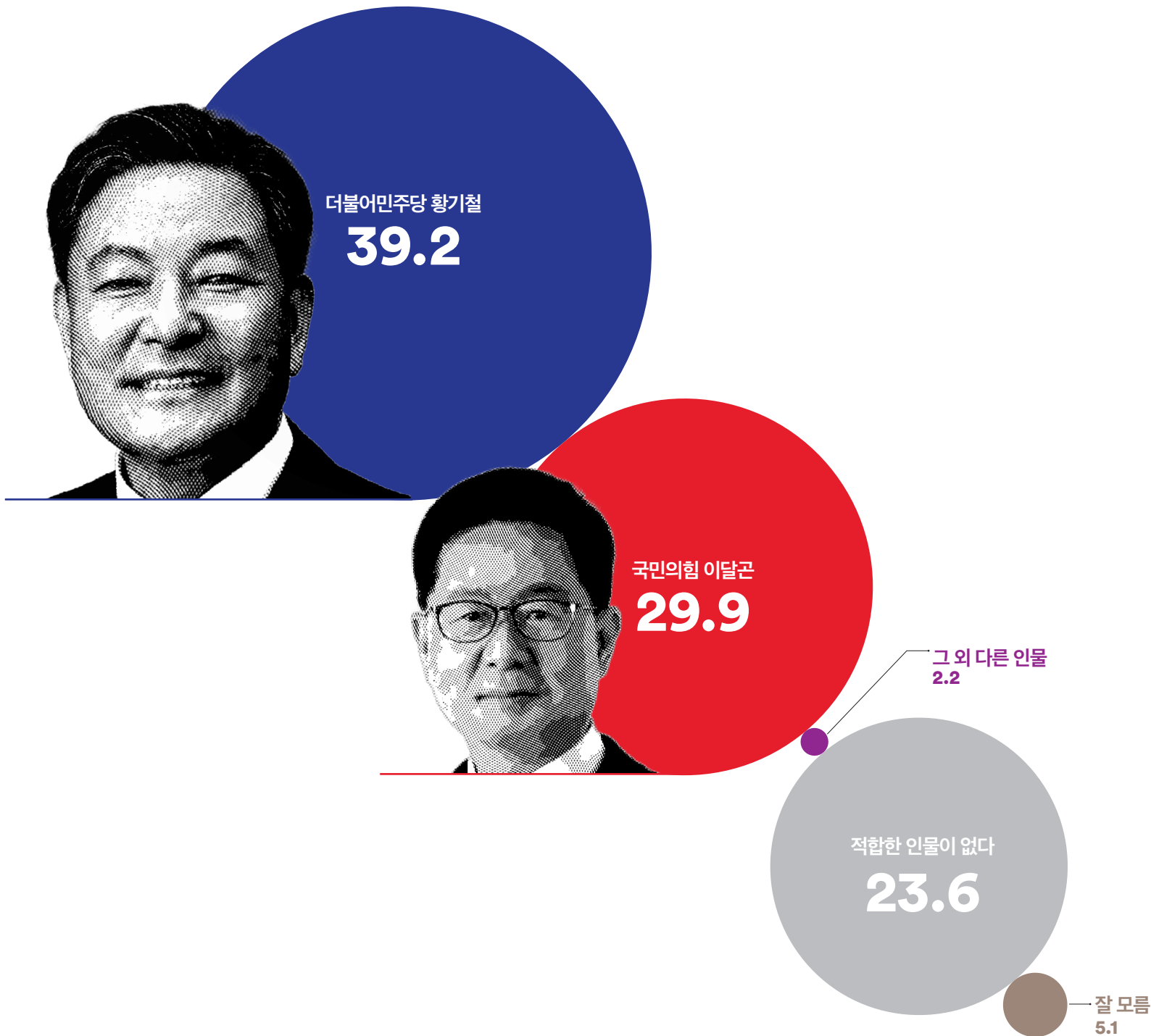


‘국민의힘 이달곤’이 가상대결에서 오차범위 내 앞섬(격차 7.0%p)
 50대 이하에서는 ‘더불어민주당 김종길’이 앞서거나 우세, 60대 이상에서는 ‘국민의힘 이달곤’ 우세
 더불어민주당 지지층에서는 ‘더불어민주당 김종길’ 60.0% vs ‘국민의힘 이달곤’ 5.1% (격차 54.9%p)
 국민의힘 지지층에서는 ‘더불어민주당 김종길’ 4.4% vs ‘국민의힘 이달곤’ 71.8% (격차 67.4%p)
 적극 투표층에서는 ‘더불어민주당 김종길’ 29.4% vs ‘국민의힘 이달곤’ 38.5% (격차 9.1%p)

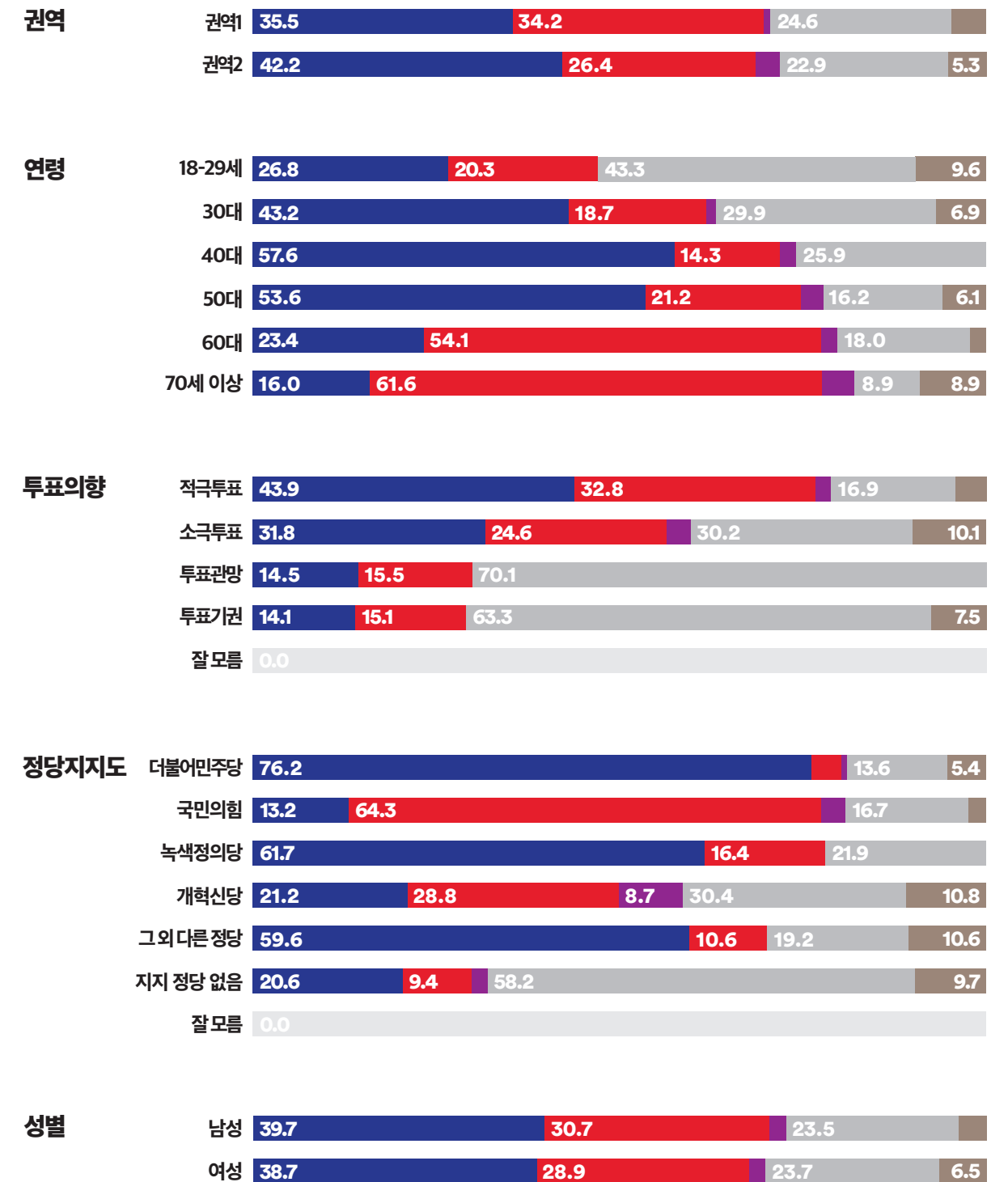


■ 더불어민주당 김종길
 ■ 국민의힘 이달곤
 ■ 그 외 다른 인물
 ■ 적합한 인물이 없다
 ■ 모르겠다

Q. 만약 다음 인물들이 맞붙는다면, 누구에게 투표하시겠습니까?



‘더불어민주당 황기철’이 가상대결에서 승리 (격차 9.3%p)
50대 이하에서는 ‘더불어민주당 황기철’이 앞서거나 우세, 60대 이상에서는 ‘국민의힘 이달곤’ 우세
더불어민주당 지지층에서는 ‘더불어민주당 황기철’ 76.2% vs ‘국민의힘 이달곤’ 4.0% (격차 72.2%p)
국민의힘 지지층에서는 ‘더불어민주당 황기철’ 13.2% vs ‘국민의힘 이달곤’ 64.3% (격차 51.1%p)
적극 투표층에서는 ‘더불어민주당 황기철’ 43.9% vs ‘국민의힘 이달곤’ 32.8% (격차 11.1%p)



더불어민주당 황기철
국민의힘 이달곤
그 외 다른 인물
적합한 인물이 없다
잘 모름

경상남도
창원시
성산구

여론조사꽃

경남 창원시 성산구

총선 특집조사

보고서

CATI

이념성향별 응답자 비율

CATI 26.7 31.5 30.9 10.9

진보 중도 보수 철모름

CATI 조사개요

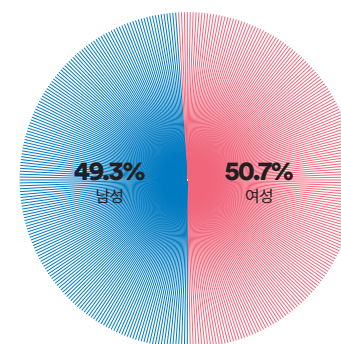
모 집 단	경상남도 창원시 성산구 선거구 거주 만18세 이상 남녀
표본크기	505명
표본오차	±4.4%포인트(95% 신뢰수준)
표집방법	성별, 연령대별, 권역별 비례할당 후 무작위추출
조사방법	통신3사(전체 14,989개 / SKT: 7,500, KT: 4,489, LGU+: 3,000)제공 무선가상번호 활용 CATI 전화면접조사
가중방법	행정안전부 2024년 1월 31일 기준 성별, 연령대별, 권역별 인구 기준 가중치 산출(셀가중)
응답률	17.4% [총 통화시도 2,898명]
조사기간	2024년 2월 21일 ~ 2월 22일(2일간)
조사기관	(주)여론조사꽃

본 조사 결과의 저작권은 (주)여론조사꽃에 있습니다. 무단 복제, 배포, 수정은 불가하며, 보도, 연구, 교육 등
정당한 범위 안에서 공익적 목적을 위해 (주)여론조사꽃의 자료를 인용할 경우 출처에 대한 명기와 함께
선거여론조사기준 제18조제3항에 따라 '조사의뢰자', '선거여론조사기관', '조사일자', '조사방법',
'그 밖의 사항은 중앙선거여론조사심의위원회 홈페이지 참조'를 반드시 준수하여 인용해 주시기 바랍니다.

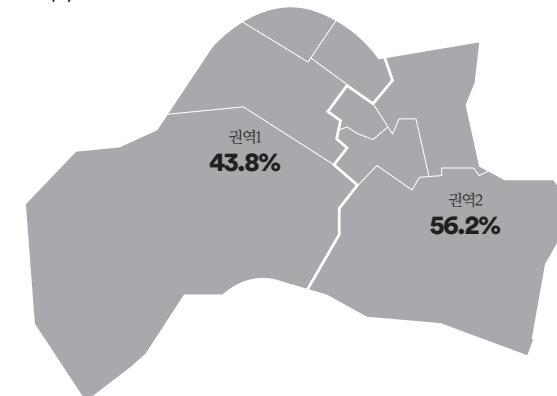
응답자 특성		조사완료 사례수(A)		가중값 적용 기준(B)		가중값배율 (B/A)
		사례수(명)	비율(%)	사례수(명)	비율(%)	
전체		505	100.0%	505	100.0%	1.00
성별	남성	249	49.3	259	51.3	1.04
	여성	256	50.7	246	48.7	0.96
연령	18~29세	90	17.8	88	17.4	0.98
	30대	76	15.0	83	16.4	1.09
	40대	89	17.6	90	17.8	1.01
	50대	120	23.8	119	23.6	0.99
	60대	89	17.6	88	17.4	0.99
	70세 이상	41	8.1	37	7.3	0.90
권역	권역1	221	43.8	225	44.6	1.02
	권역2	284	56.2	280	55.4	0.99

- 본 조사결과는 표본조사이므로 결괏값 해석 시, 표본오차를 반드시 고려해야 하며, 통계보정을 위해 행정안전부 주민등록인구통계를 기반으로 성·연령대·지역(권역)별 사후 가중함.
- 사례수가 30명 미만일 경우, 이상치(outlier) 변수의 분포에서 비정상적으로 분포를 벗어난 값의 영향을 크게 받을 수 있으므로 결과 해석에 유의해야 함.
- 결과값은 소수점 둘째 자리에서 반올림하여 첫째 자리까지 표기하였으며, 결과에 대한 단순 합산 시 반올림 오차(round-off error)가 발생하여 99.9% 또는 100.1%로 나타날 수 있음.
- 정당지지도와 국정운영 평가는 제질문을 포함한 결과임.

성별



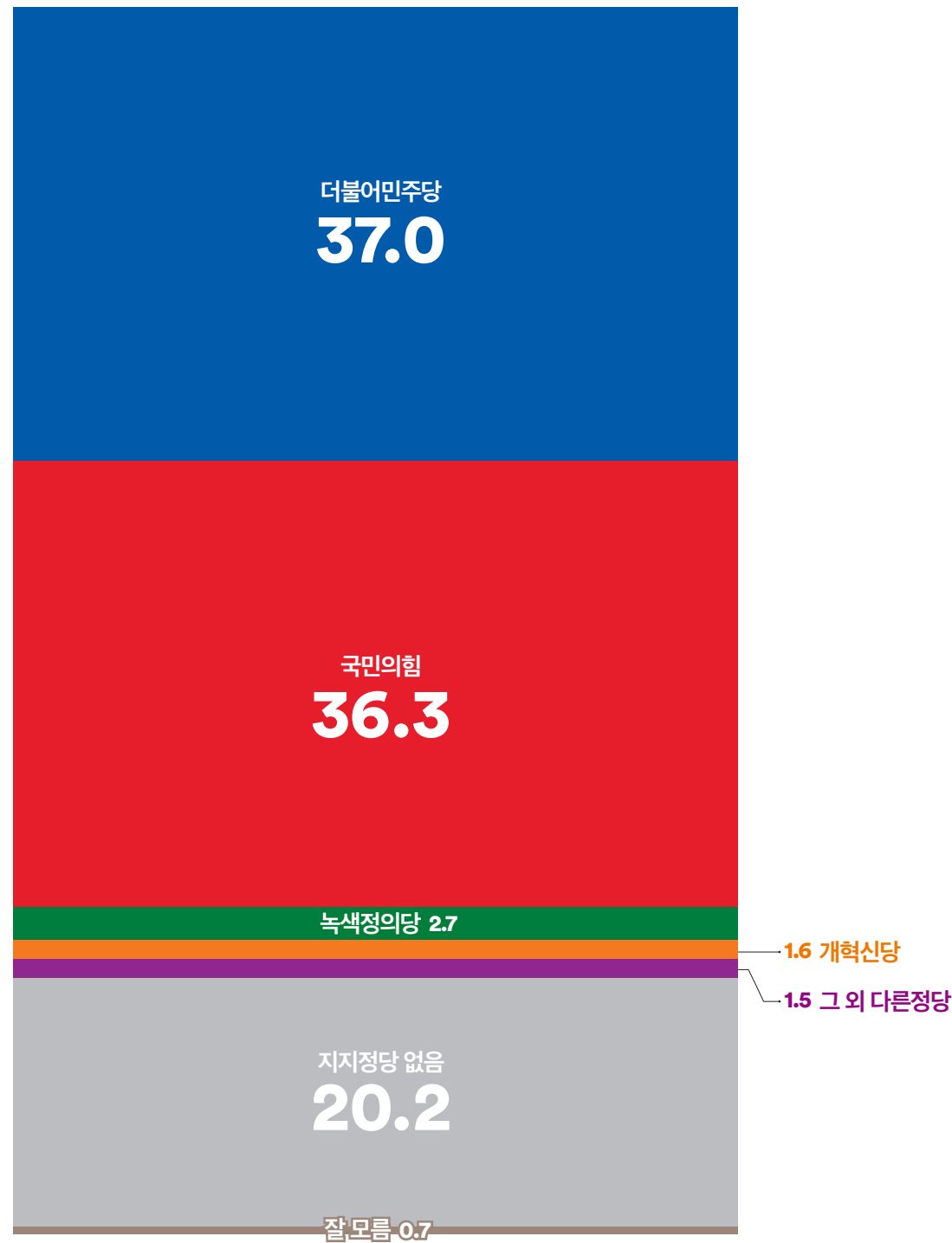
지역



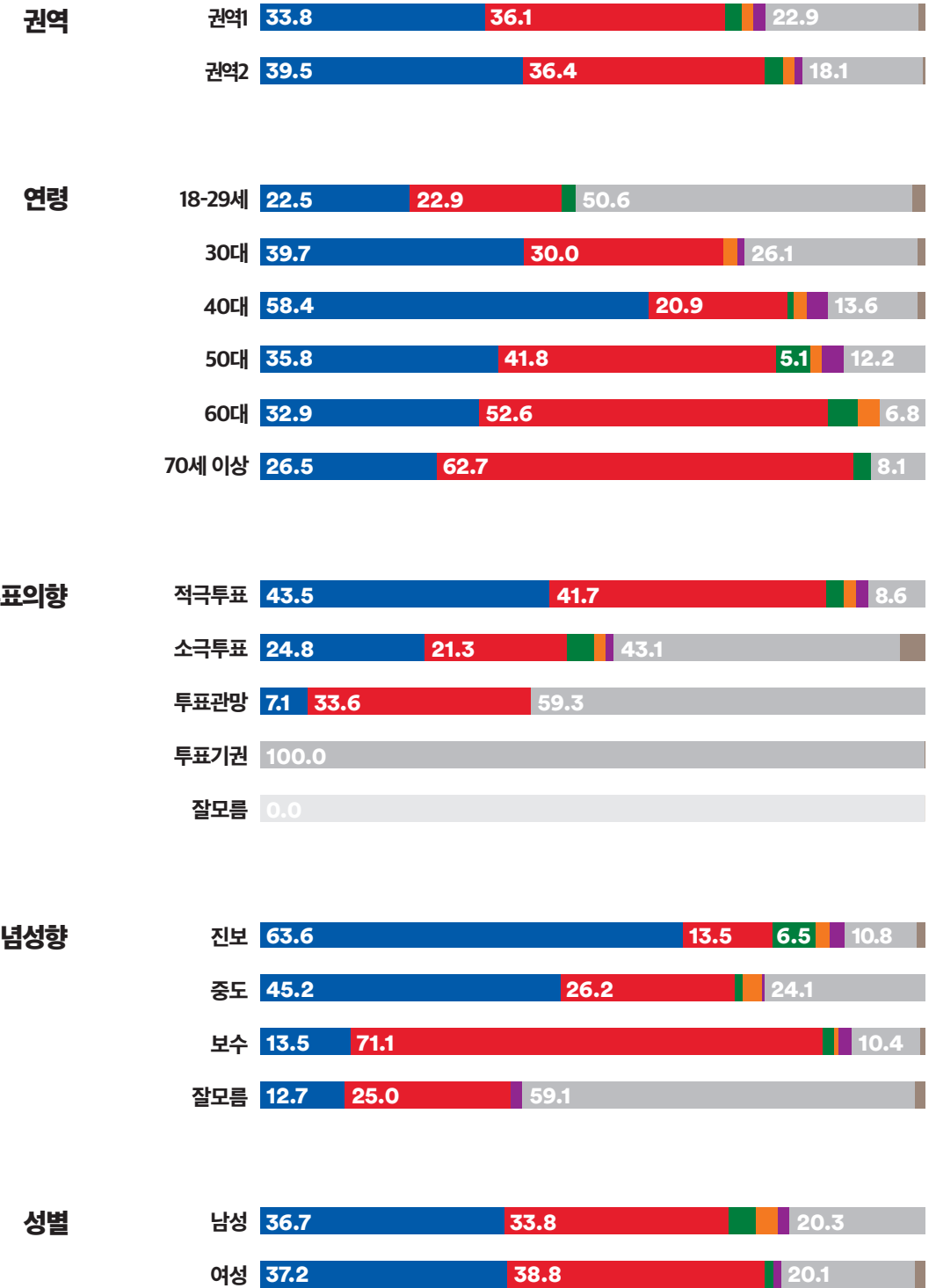
권역1: 반송동,웅남동,용지동,중앙동
권역2: 가음정동,사파동,상남동,성주동

WWW.
FLOWERRESEARCH.
COM

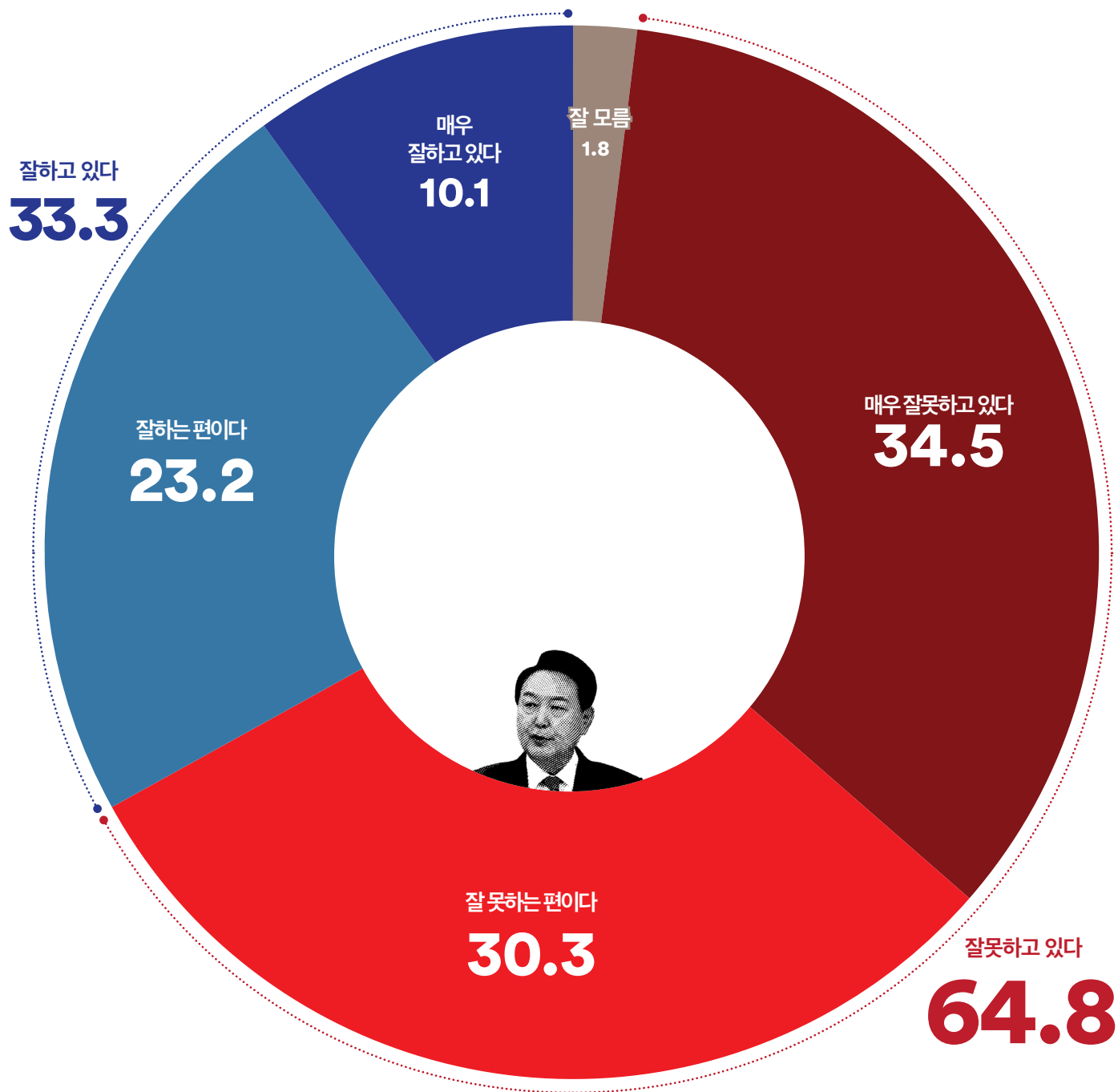
Q. 평소 지지하거나 조금이라도 더 호감이 가는 정당은 다음 중 어디입니까?



‘더불어민주당’ 37.0%, 국민의힘 36.3%, 격차 0.7%p로 박빙
18~29세에서는 박빙, 30~40대에서는 ‘더불어민주당’이, 50대 이상에서는 ‘국민의힘’이 앞서거나 우세
남성, 진보·중도층에서는 ‘더불어민주당’ 앞서거나 우세, 여성 및 보수층에서는 ‘국민의힘’이 앞서거나 우세
적극 투표층에서는 ‘더불어민주당’ 앞섬 (격차 1.8%p)

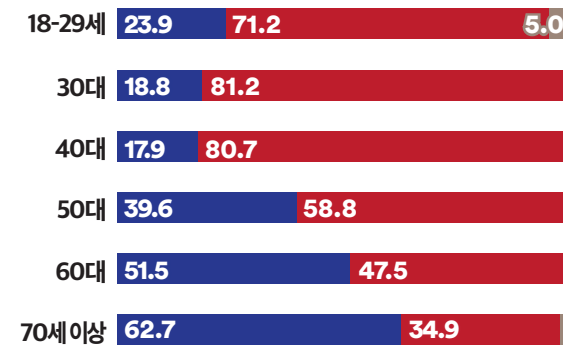


Q. 윤석열 대통령의 국정 운영에 대해 어떻게 평가하십니까?

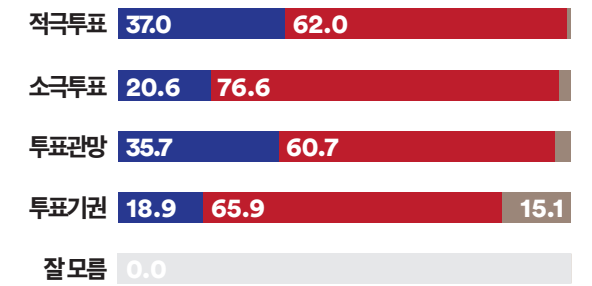


경남 창원시 성산구의 모든 권역, 모든 성별에서 '부정' 평가 우세
진보·중도층은 '부정' 평가 우세, 보수층은 '긍정' 평가 우세 (중도층 격차 47.5%p)
적극 투표층에서도 '부정' 평가 우세 (격차 25.0%p)

연령



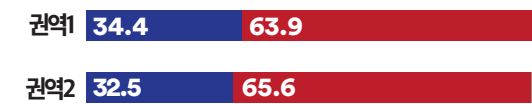
투표의향



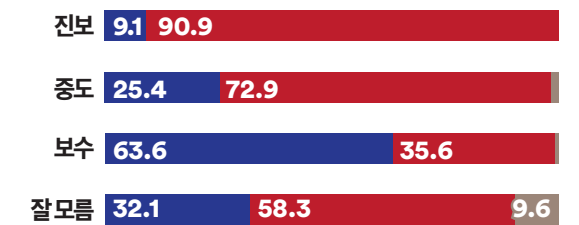
성별



권역

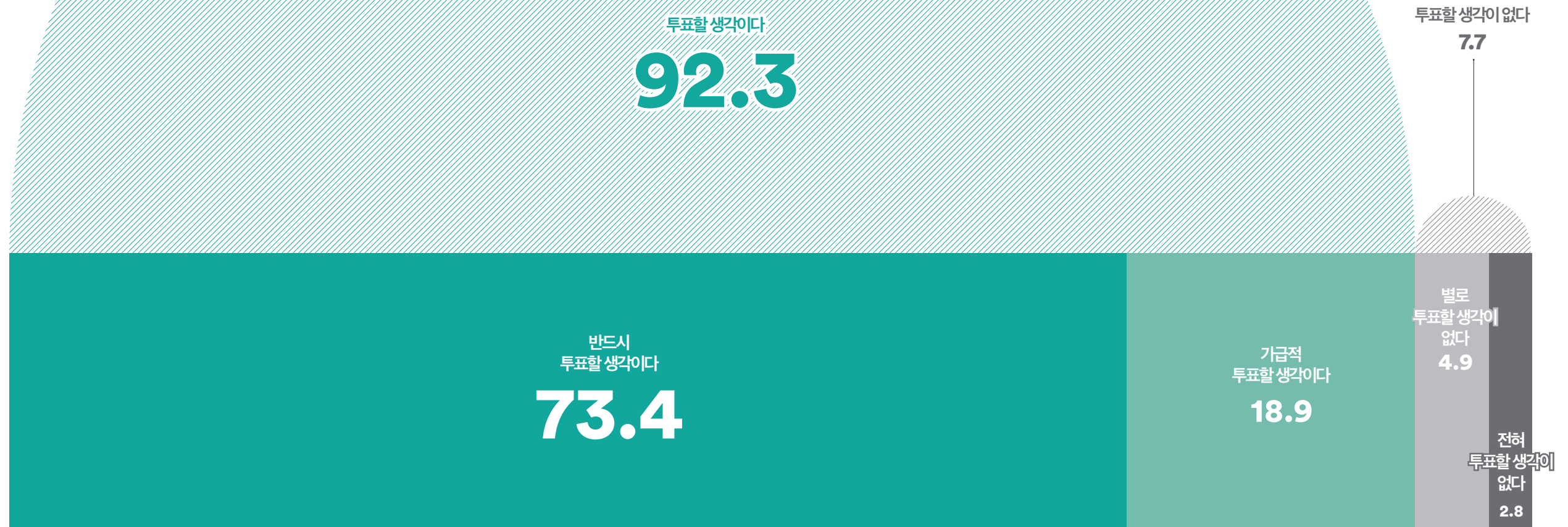


이념성향




잘하고 있다 잘못하고 있다 모르겠다

Q. 오는 4월에 치러질 제22대 국회의원 선거에 투표하실 생각이십니까?



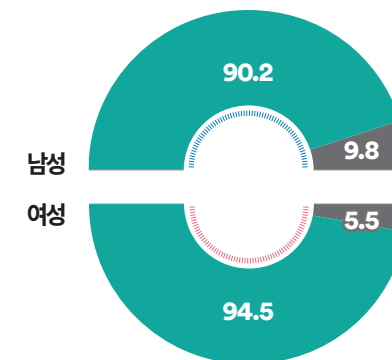
연령



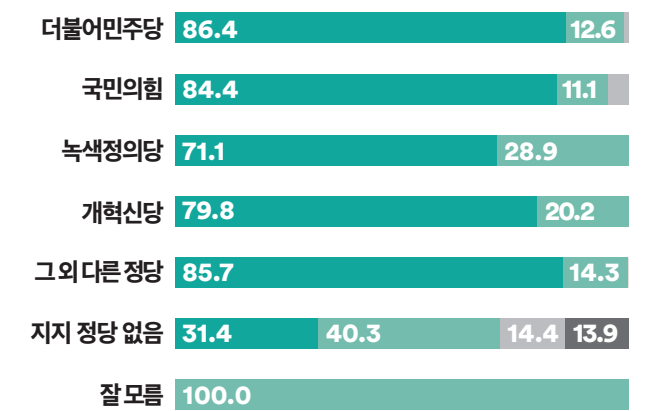
권역



성별

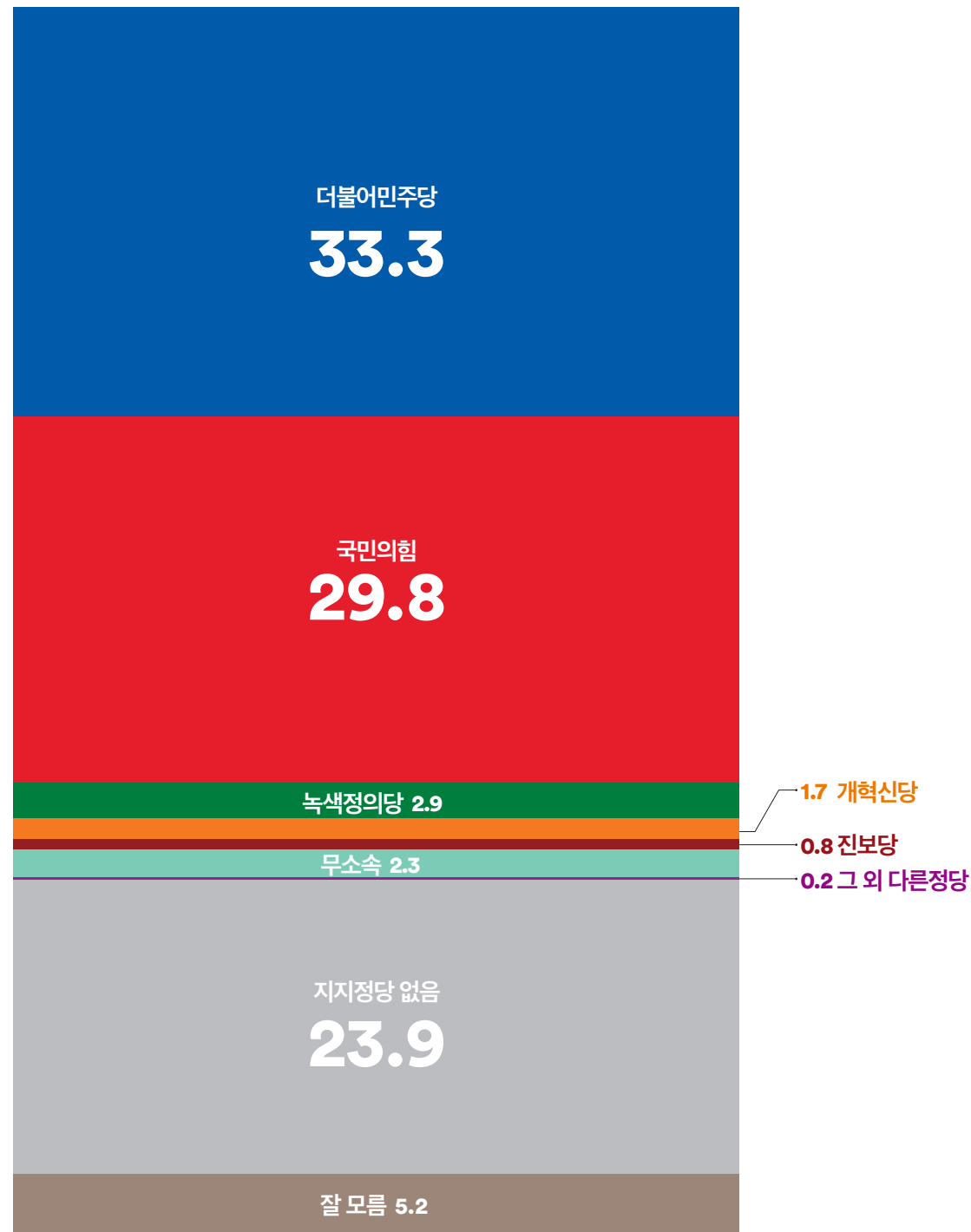


정당지지도

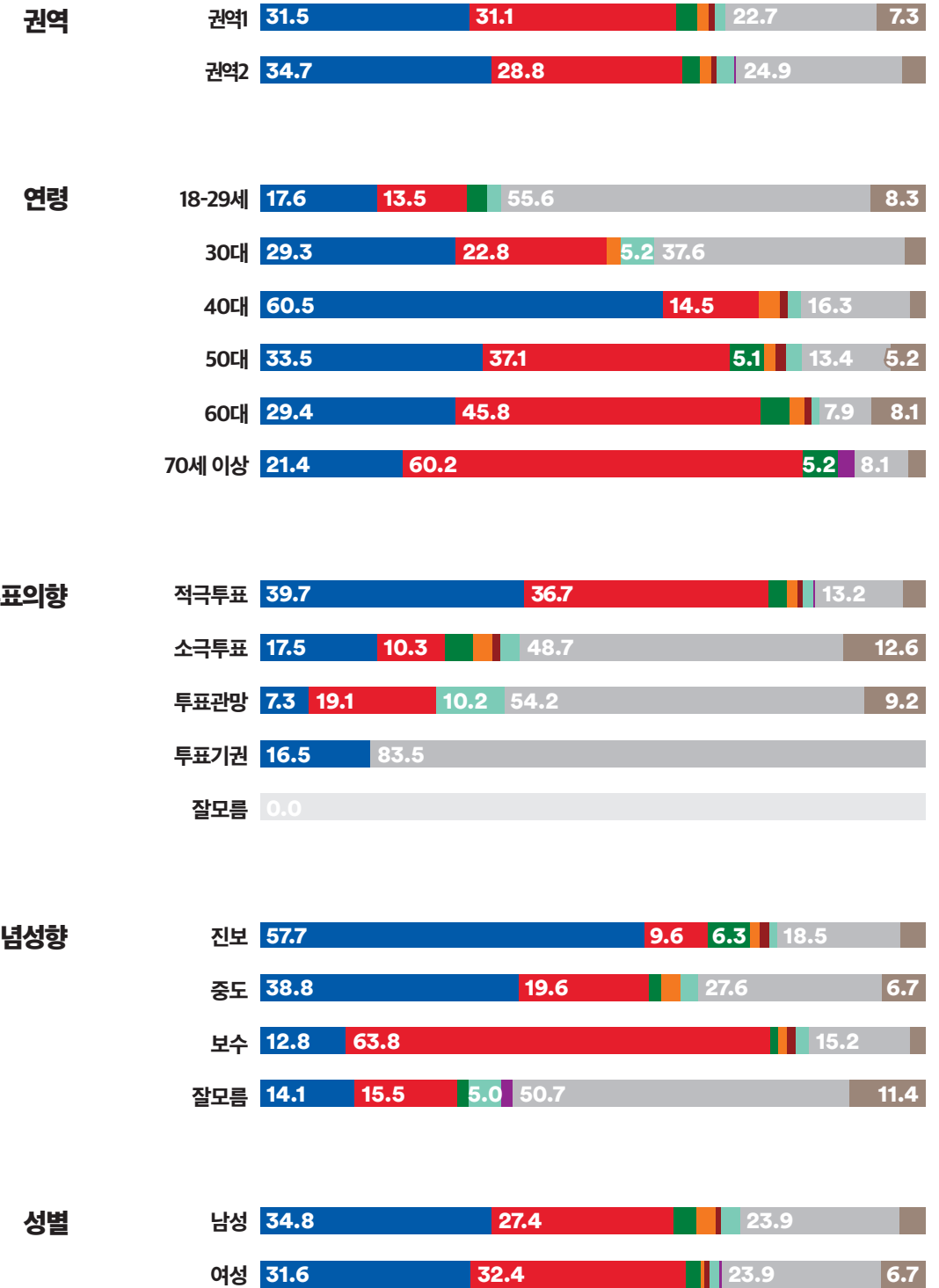


투표할 생각이다 투표할 생각이 없다 모르겠다

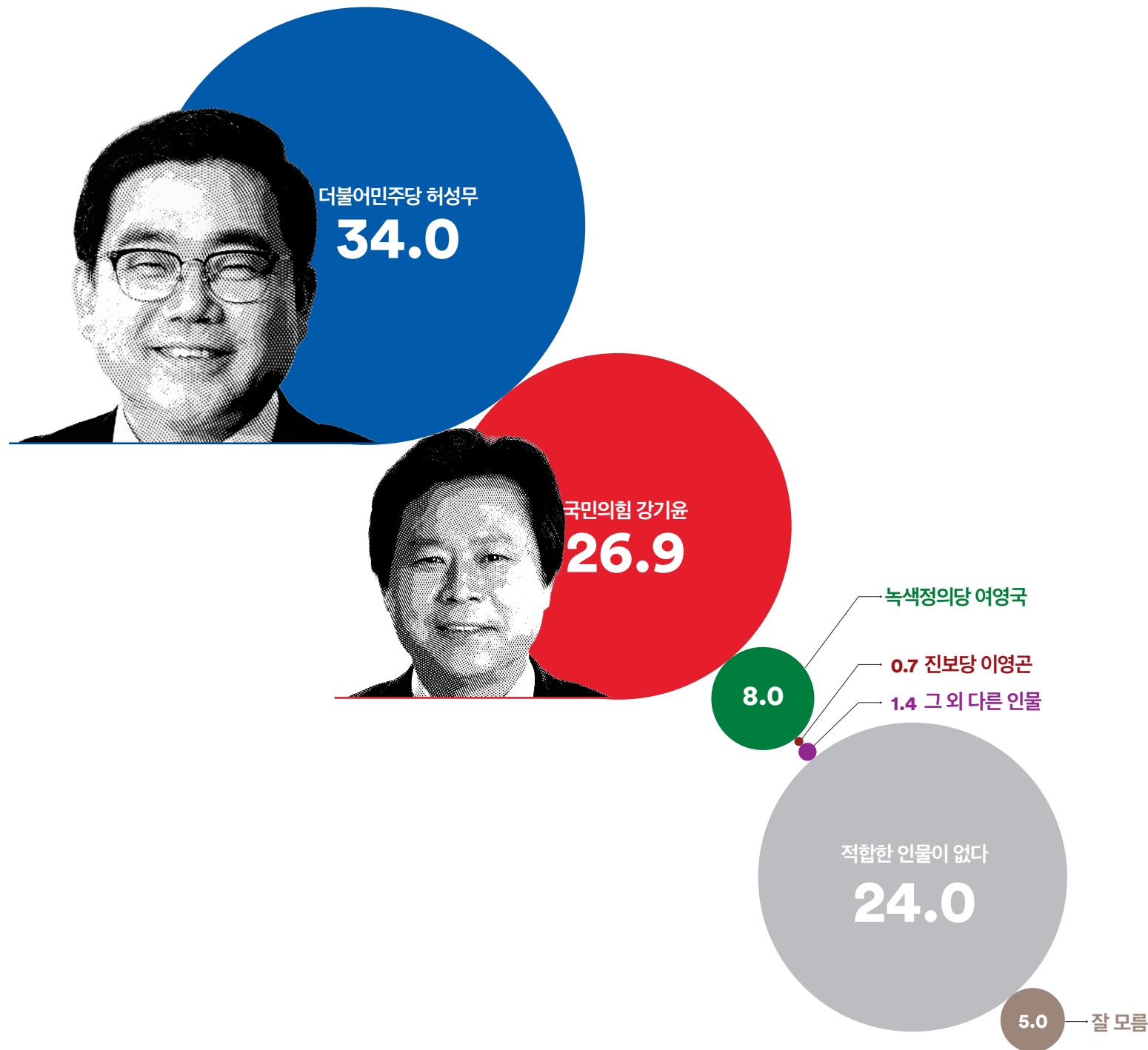
Q. 경남 창원시 성산구 선거구의 지역구 국회의원으로 어느 정당의 후보가 당선되어야 한다고 생각하십니까?



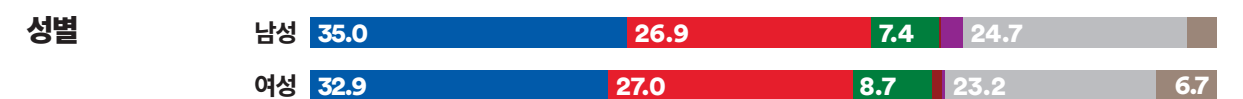
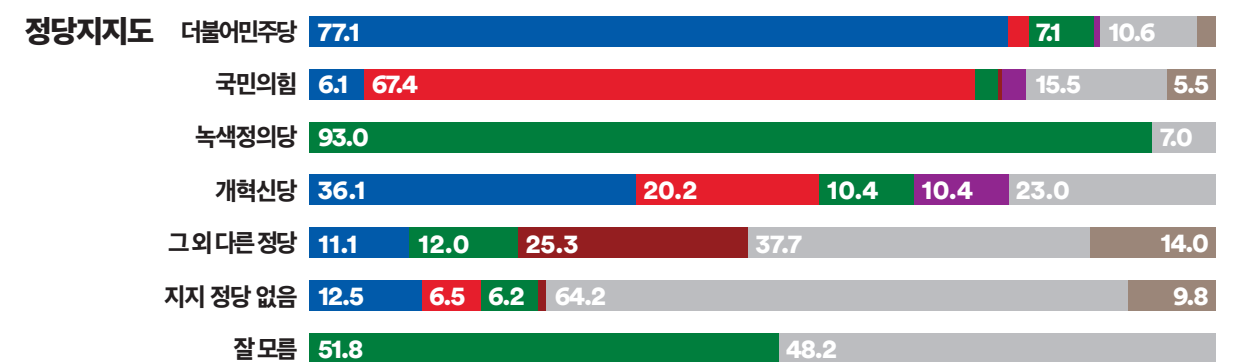
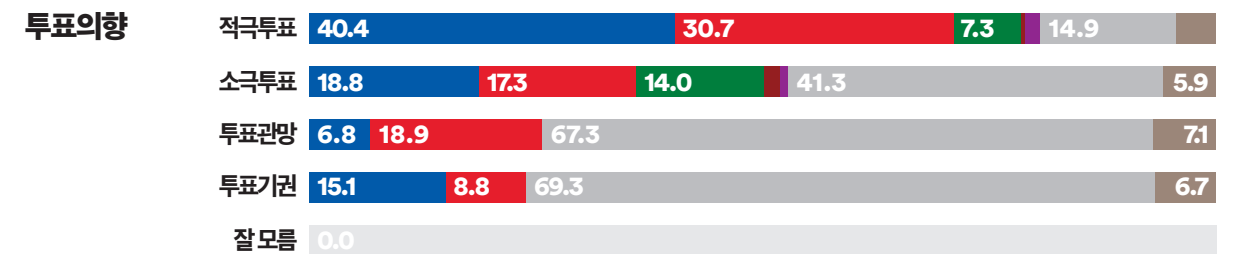
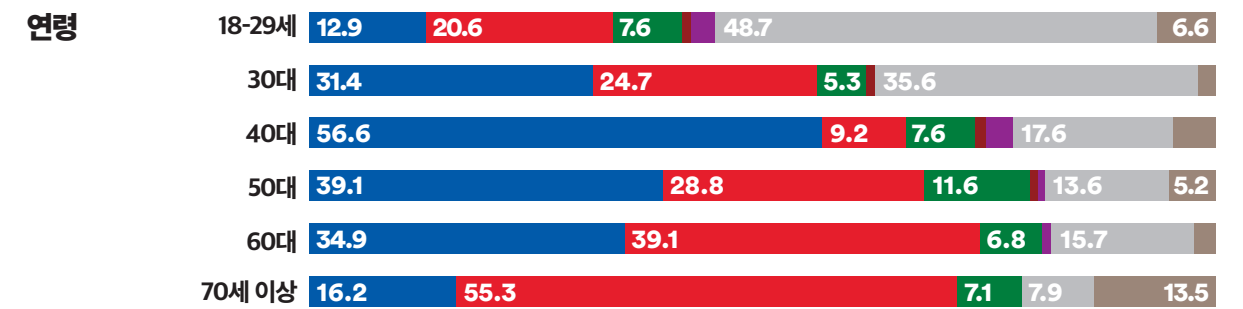
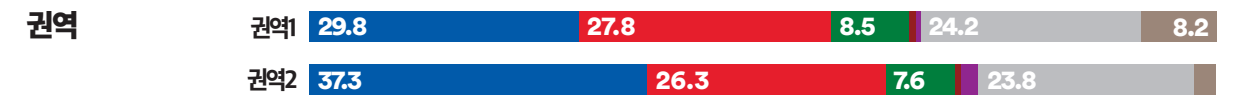
‘더불어민주당’ 후보와 ‘국민의힘’ 후보 간 격차는 35%p, ‘더불어민주당’ 후보가 오차범위 내 앞섬
40대 이하 응답층에서는 ‘더불어민주당’ 후보가, 50대 이상에서는 ‘국민의힘’ 후보가 앞서거나 우세
진보·중도층에서는 ‘더불어민주당’ 후보, 보수층에서는 ‘국민의힘’ 후보 우세
적극 투표층에서는 ‘더불어민주당’ 앞섬 (격차 3.0%p)



Q. 만약 다음 인물들이 맞붙는다면, 누구에게 투표하시겠습니까?



‘더불어민주당 허성무’가 가상대결에서 오차범위 내 앞섬(격차 7.1%p)
모든 권역, 모든 성별에서 ‘더불어민주당 허성무’가 앞섬
30·40·50대에서는 ‘더불어민주당 허성무’, 18·29세·60대 이상에서는 ‘국민의힘 강기윤’이 앞서거나 우세
더불어민주당 지지층에서는 ‘더불어민주당 허성무’ 77.1% vs ‘국민의힘 강기윤’ 2.3% (격차 74.8%p),
국민의힘 지지층에서는 ‘더불어민주당 허성무’ 6.1% vs ‘국민의힘 강기윤’ 67.4% (격차 61.3%p)
적극 투표층에서는 ‘더불어민주당 허성무’ 40.4% vs ‘국민의힘 강기윤’ 30.7% (격차 9.7%p)



WWW.
FLOWERRESEARCH.
COM

여론조사꽃
경남 김해시 갑 / 경남 김해시 갑
경남 양산시 을
경남 창원시 진해구 / 경남 창원시 성산구
총선 특집조사
보고서

DR_202402_08

여론조사꽃

대한민국 마음의 지도를 그린다