

여론조사꽃 정례여론조사 보고서

CATI & ARS

제59차 CATI조사

제74차 ARS조사

여론조사꽃 정례여론조사 보고서

CATI & ARS

이념성향별 응답자 비율

이념성향	진보	중도	보수	잘 모름
CATI	27.6	32.2	30.2	10.0
ARS	28.7	37.0	26.8	7.5

CATI 조사개요

모 집 단	전국 만18세 이상 남녀
표본크기	1,017명
표본오차	±3.1%포인트(95% 신뢰수준)
표집방법	성별, 연령대별, 권역별 비례할당 후 무작위추출
조사방법	통신3사(전체 30,000개 / SKT: 15,000, KT: 9,000, LGU+: 6,000) 제공 무선가상번호 활용 CATI 전화면접조사
가중방법	행정안전부 2024년 01월 31일 기준 성별, 연령대별, 권역별 인구 기준 가중치 산출(셀가중)
응답률	14.0% [총 통화시도 7,288명]
조사기간	2024년 02월 23일 ~ 02월 24일(2일간)
조사기관	(주)어론조사꽃

**응답자
특성**

		조사완료 사례수(A)		가중값 적용 기준(B)		가중값배율 (B/A)
		사례수(명)	비율(%)	사례수(명)	비율(%)	
전체		1,017	100.0%	1,017	100.0%	1.00
성별	남성	512	50.3	504	49.6	0.98
	여성	505	49.7	513	50.4	1.02
연령	18-29세	168	16.5	163	16.0	0.97
	30대	153	15.0	152	14.9	0.99
	40대	184	18.1	181	17.8	0.98
	50대	199	19.6	200	19.7	1.01
	60대	174	17.1	175	17.2	1.01
	70세 이상	139	13.7	146	14.4	1.05
지역	서울	191	18.8	190	18.7	0.99
	인천·경기	323	31.8	326	32.1	1.01
	대전·세종·충청	106	10.4	107	10.5	1.01
	광주·전라	100	9.8	98	9.6	0.98
	대구·경북	101	9.9	99	9.7	0.98
	부산·울산·경남	152	14.9	153	15.0	1.01
	강원·제주	44	4.3	44	4.3	1.00

성별

성별	비율 (%)
남성	50.3%
여성	49.7%

지역

지역	비율 (%)
서울	18.8%
인천·경기	31.8%
대전·세종·충청	10.4%
광주·전라	9.9%
대구·경북	9.8%
부산·울산·경남	14.9%
강원·제주	4.3%

ARS 조사개요

모 집 단	전국 만18세 이상 남녀
표본크기	1,009명
표본오차	±3.1%포인트(95% 신뢰수준)
표집방법	성별, 연령대별, 권역별 비례할당 후 무작위추출
조사방법	무선(100%) RDD 활용 ARS조사
가중방법	행정안전부 2024년 01월 31일 기준 성별, 연령대별, 권역별 인구 기준 가중치 산출(셀가중)
응답률	3.5% [총 통화시도 29,158명]
조사기간	2024년 02월 23일 ~ 02월 24일(2일간)
조사기관	(주)어론조사꽃

**응답자
특성**

		조사원료 사례수(A)		가중값 적용 기준(B)		가중값배율 (B/A)
		사례수(명)	비율(%)	사례수(명)	비율(%)	
전체		1,009	100.0%	1,009	100.0%	1.00
성별	남성	536	53.1	500	49.6	0.93
	여성	473	46.9	509	50.4	1.08
연령	18-29세	126	12.5	162	16.1	1.29
	30대	141	14.0	150	14.9	1.06
	40대	193	19.1	181	17.9	0.94
	50대	214	21.2	197	19.5	0.92
	60대	189	18.7	173	17.1	0.92
	70세 이상	146	14.5	146	14.5	1.00
지역	서울	183	18.1	188	18.6	1.03
	인천·경기	318	31.5	324	32.1	1.02
	대전·세종·충청	106	10.5	106	10.5	1.00
	광주·전라	102	10.1	98	9.7	0.96
	대구·경북	99	9.8	98	9.7	0.99
	부산·울산·경남	156	15.5	152	15.1	0.97
	강원·제주	45	4.5	43	4.3	0.96

성별

성별	비율(%)
남성	53.1%
여성	46.9%

지역

지역	비율(%)
서울	18.1%
인천·경기	31.5%
대전·세종·충청	10.5%
광주·전라	10.1%
대구·경북	9.8%
부산·울산·경남	15.5%
강원·제주	4.5%

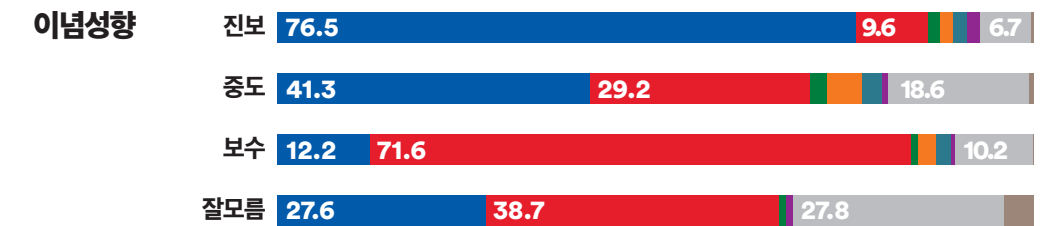
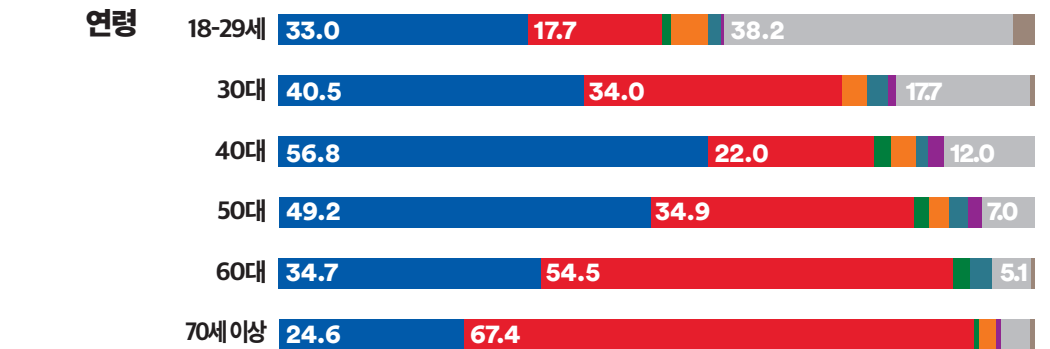
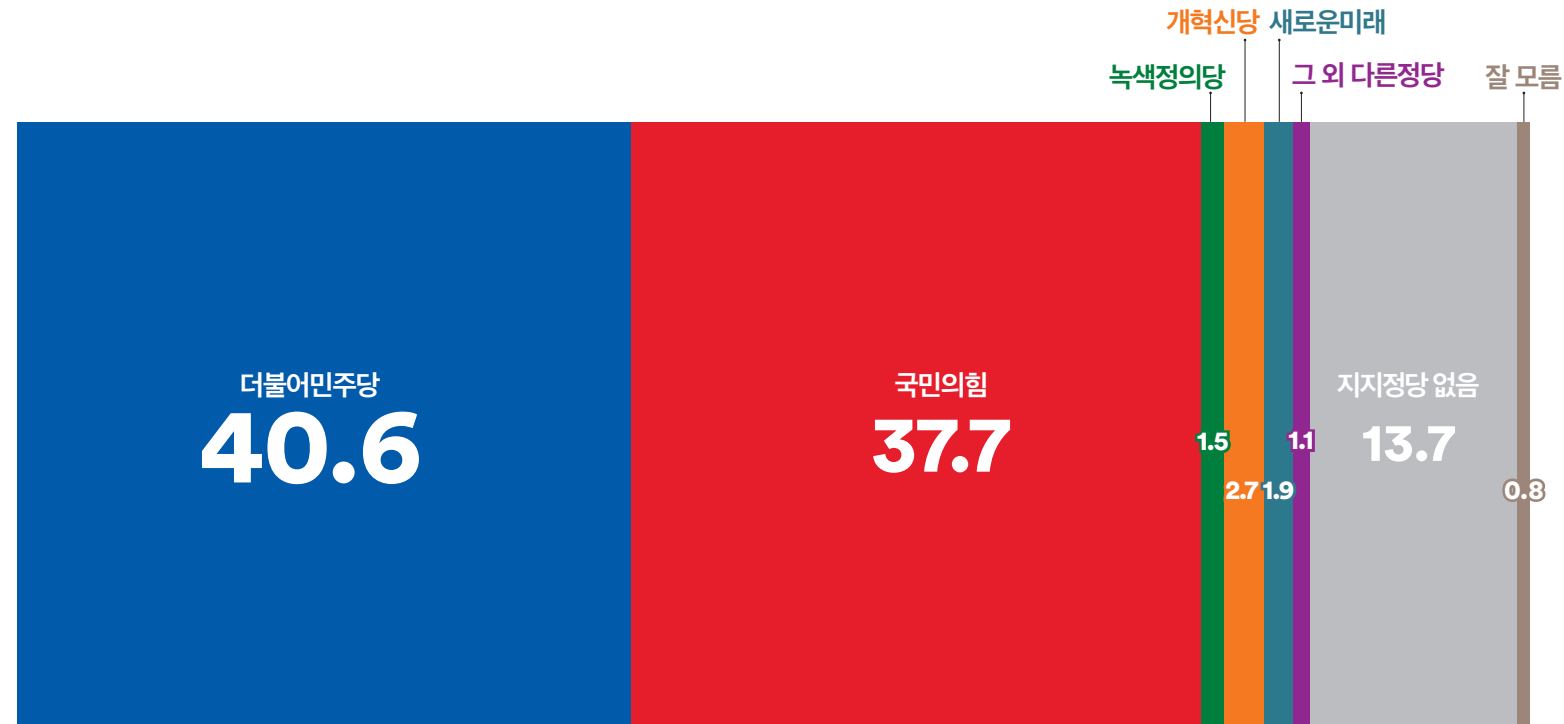
WWW.
FLOWERRESEARCH.
COM

본 조사 결과의 저작권은 (주)여론조사꽃에 있습니다. 무단 복제, 배포, 수정은 불가하며, 보도, 연구, 교육 등 정당한 범위 안에서 공익적 목적을 위해 (주)여론조사꽃의 자료를 인용할 경우 출처에 대한 명와 함께 선거여론조사기준 제18조제3항에 따라 '조사외뢰자', '선거여론조사기관', '조사일시', '조사방법', '그 밖의 사항은 중앙선거여론조사심의위원회 홈페이지 참조'를 반드시 준수하여 인용해 주시기 바랍니다.

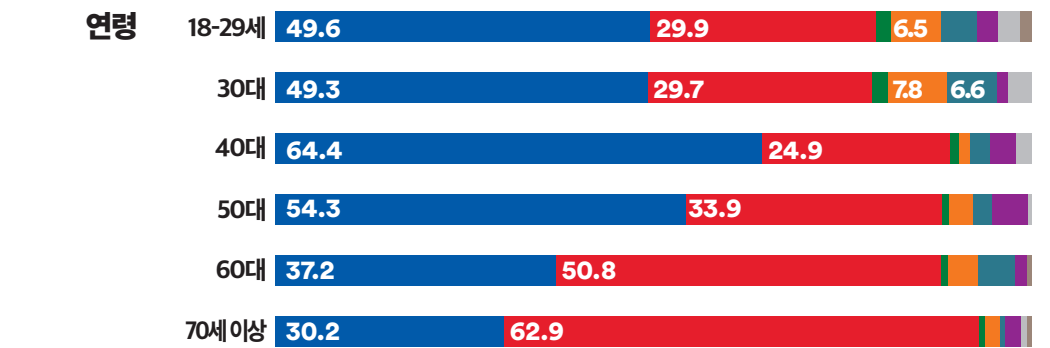

본 조사결과와 표본조사이므로 결함값 해석 시 표본오차를 반드시 고려해야 하며 통계보정을 위해 주민등록인구통계를 기반으로 성·연령대·지역(광역시·군) 사후가중을 실시하였습니다. 사례수가 30미만인 경우, 이성치(outlier, 범위의 분포에서 비정상적으로 멀리 떨어진 값)의 영향을 크게 받을 수 있으므로 결과 해석에 유의하여야 합니다. 사례수가 소수인 통계 처리에서 발생할 수 있는 치명적 오류를 피하기 위하여 결과에 나온 값이 소수인 경우 소수 반올림 오차(round-off error)가 발생함을 유의합니다. 이에 따라 세부 항목의 합은 단 소수 10.0%가 아닌 99.9% 또는 100.1%로 나타날 수 있습니다. 정당지지도와 국정운영 평가는 재검토를 포함한 결과입니다. 본 보고서에서 언급되는 '무당층'은 표본에서 '지정 정당' 또는 '후보가 없다'라고 응답한 경우를 의미하며 정당지지도와 국정운영 평가는 재검토를 포함한 결과입니다.

Q. 평소 지지하거나 조금이라도 더 호감이 가는 정당은 다음 중 어디입니까?

CATI



ARS

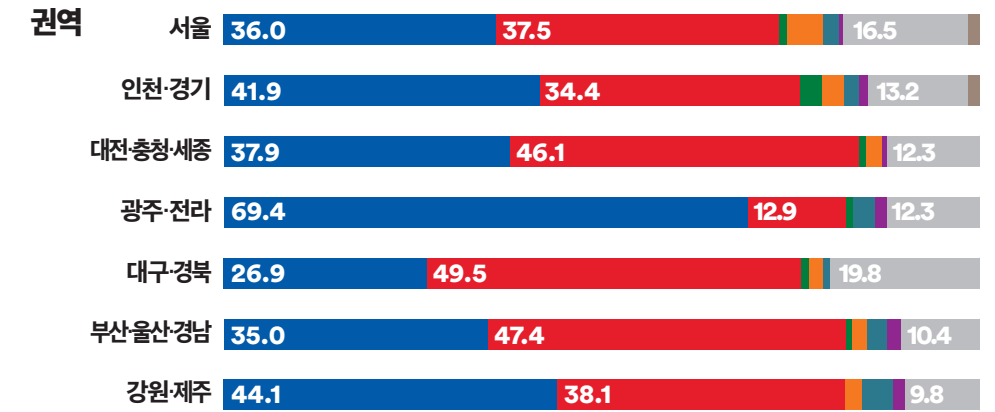
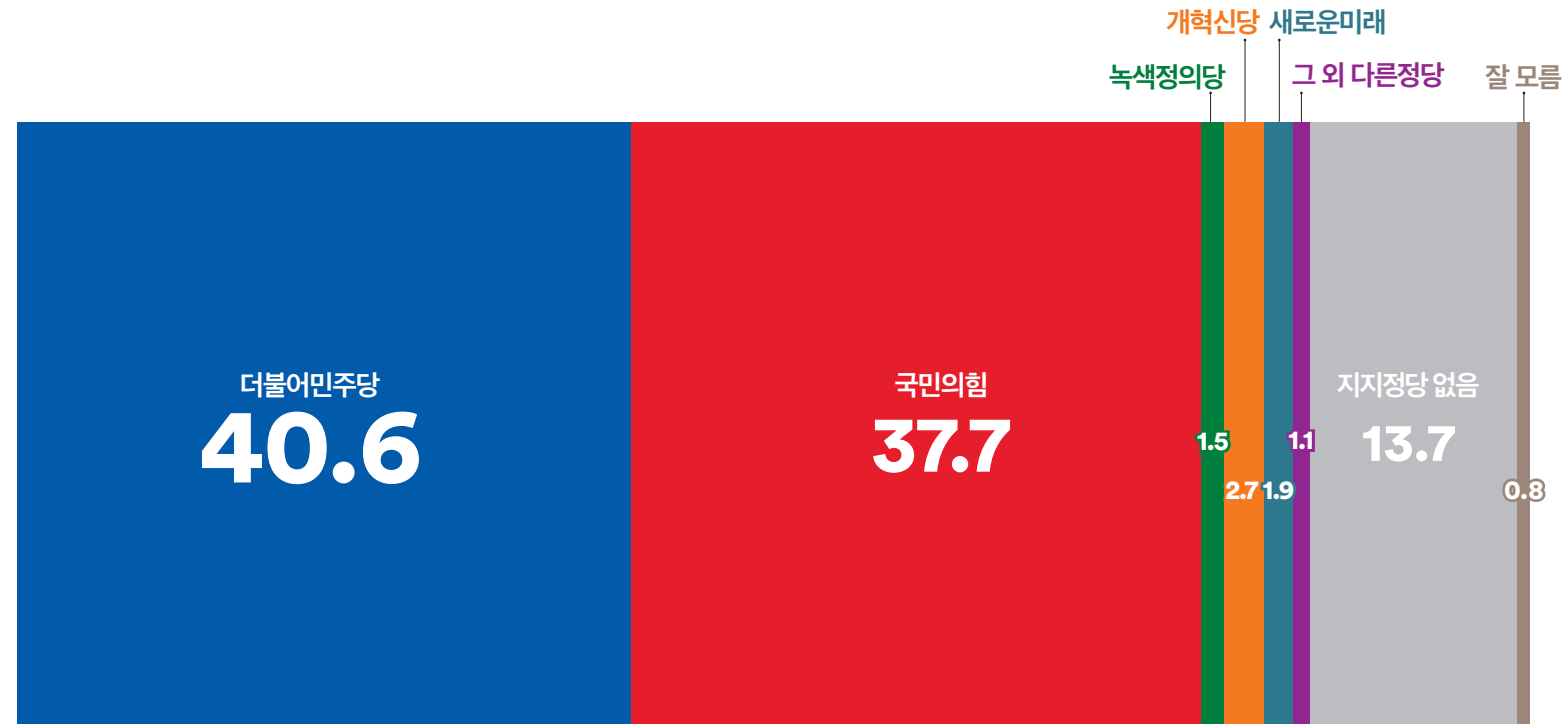


지난 58차 CATI 조사 대비 '더불어민주당' 1.9%p 하락, '국민의힘' 1.5%p 상승 (격차 2.9%p)
 지난 73차 ARS 조사 대비 '더불어민주당' 1.6%p 하락, '국민의힘' 1.8%p 상승 (격차 10.1%p)
 호남권(ARS 수도권 포함)에서는 '더불어민주당', TK권에서는 '국민의힘' 우세
 중도층의 양당 간 격차는 CATI 12.1%p(지난 조사: 17.4%p), ARS 15.0%p(지난 조사: 7.8%p)

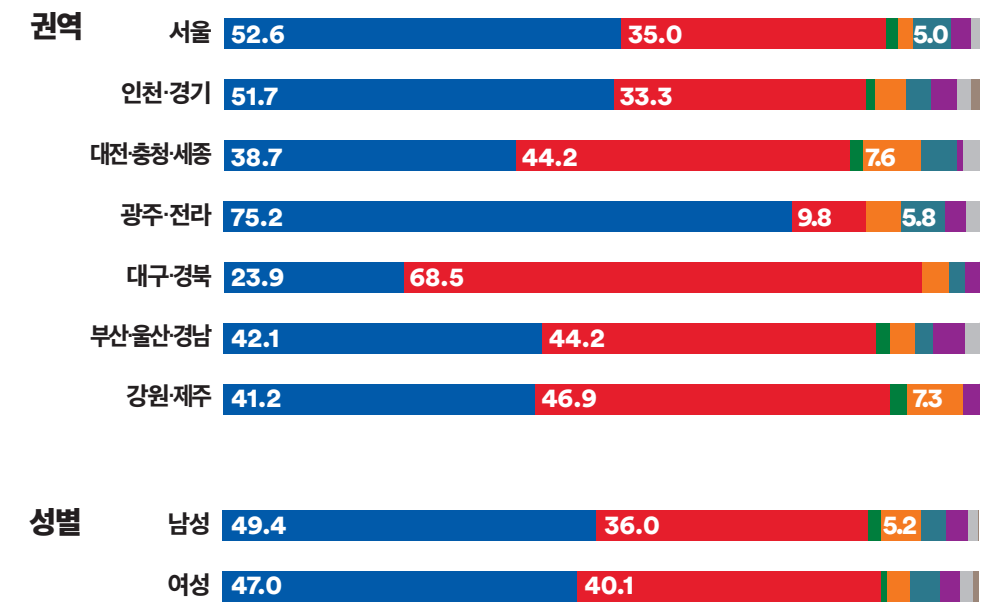
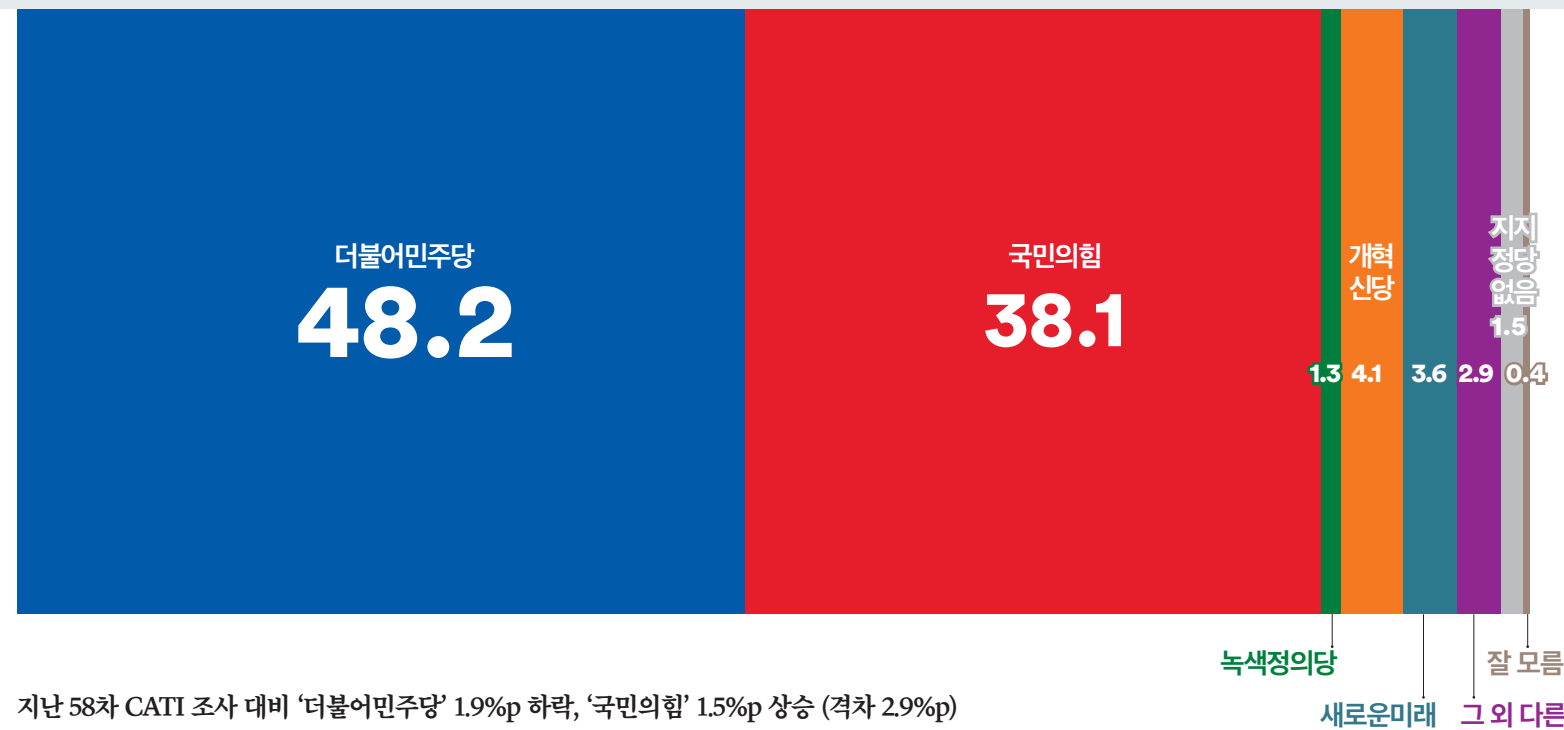
■ 더불어민주당
 ■ 국민의힘
 ■ 녹색정의당
 ■ 개혁신당
 ■ 새로운미래
 ■ 그 외 다른정당
 ■ 지지정당 없음
 ■ 잘 모름

Q. 평소 지지하거나 조금이라도 더 호감이 가는 정당은 다음 중 어디입니까?

CATI



ARS

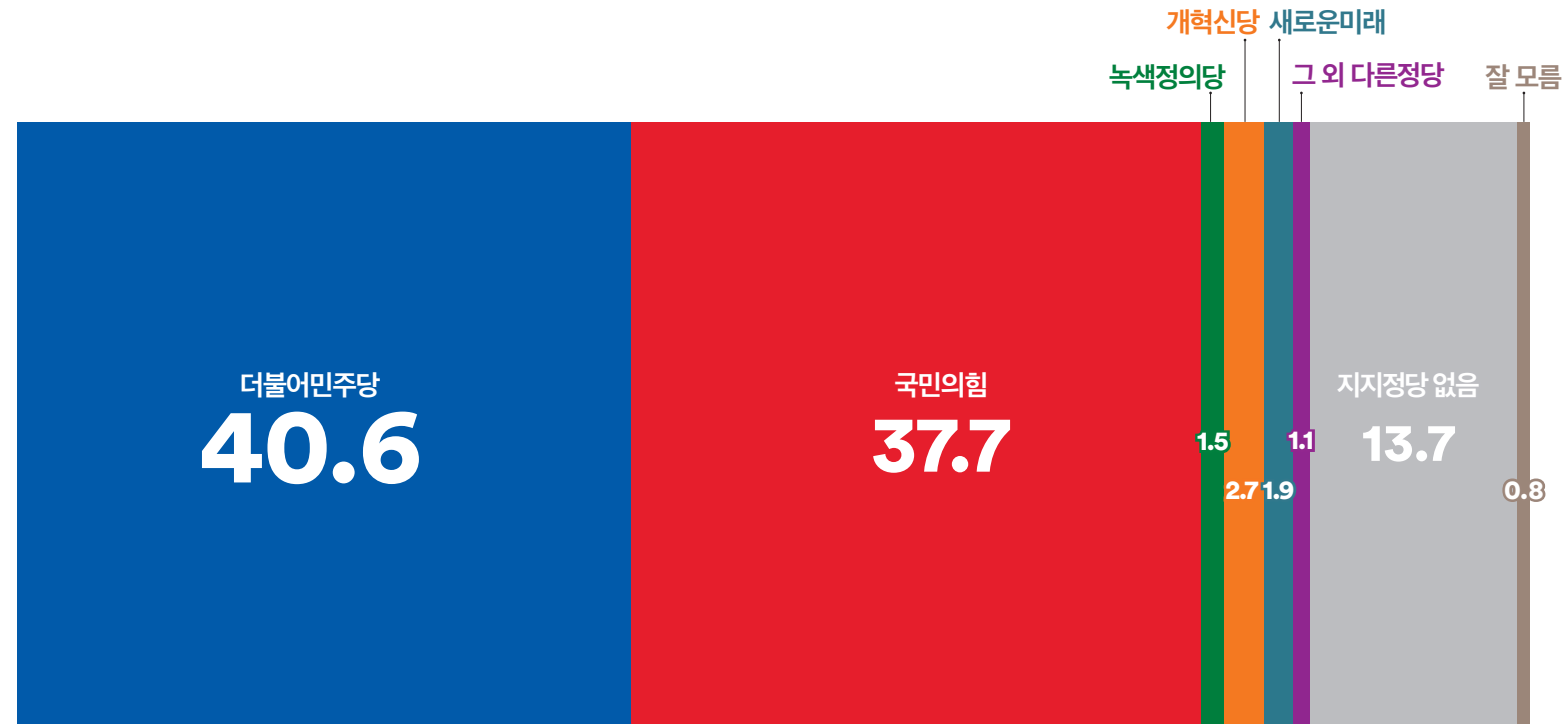


지난 58차 CATI 조사 대비 ‘더불어민주당’ 1.9%p 하락, ‘국민의힘’ 1.5%p 상승 (격차 2.9%p)
 지난 73차 ARS 조사 대비 ‘더불어민주당’ 1.6%p 하락, ‘국민의힘’ 1.8%p 상승 (격차 10.1%p)
 호남권(ARS 수도권 포함)에서는 ‘더불어민주당’, TK권 에서는 ‘국민의힘’ 우세
 중도층의 양당 간 격차는 CATI 12.1%p(지난 조사: 17.4%p), ARS 15.0%p(지난 조사: 7.8%p)

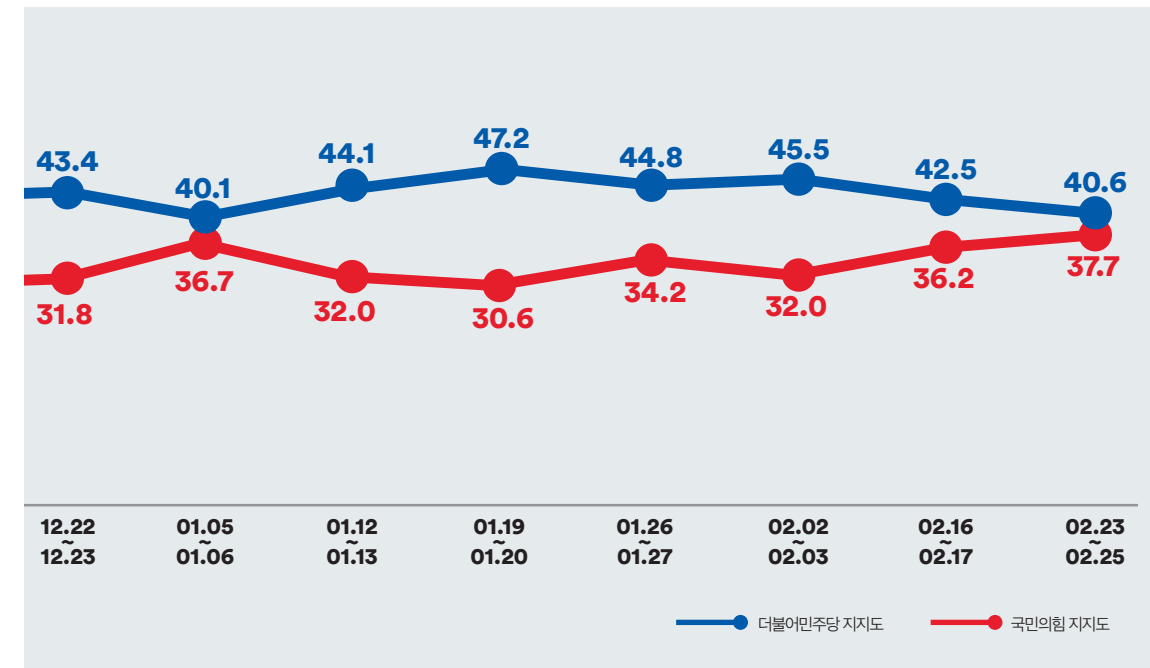
■ 더불어민주당
 ■ 국민의힘
 ■ 녹색정의당
 ■ 개혁신당
 ■ 새로운미래
 ■ 그 외 다른정당
 ■ 지지정당 없음
 ■ 잘 모름

Q. 평소 지지하거나 조금이라도 더 호감이 가는 정당은 다음 중 어디입니까?

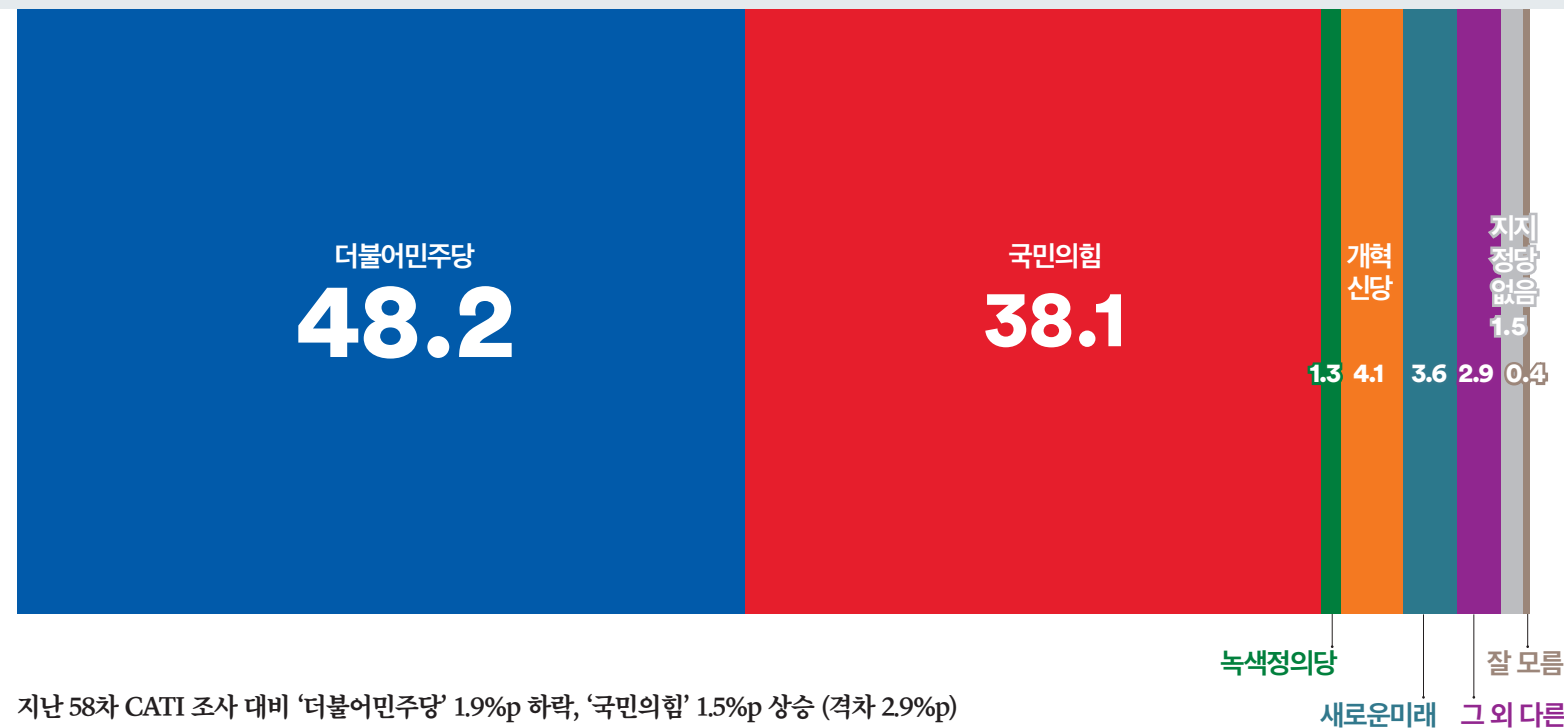
CATI



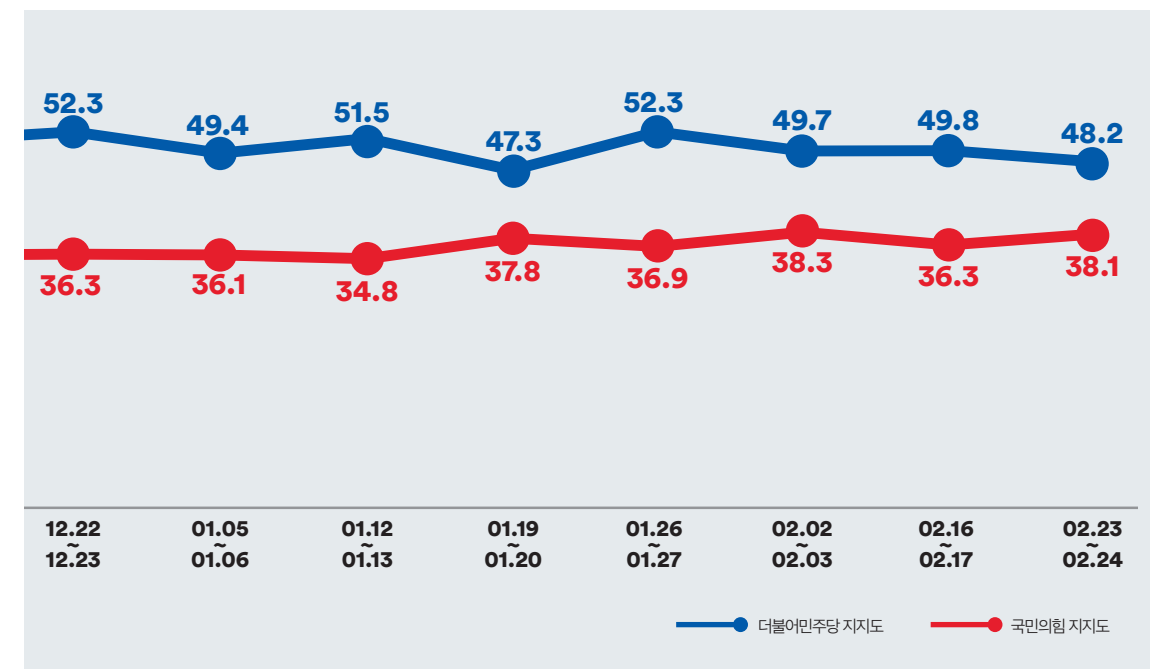
주차별
정당지지도



ARS



주차별
정당지지도

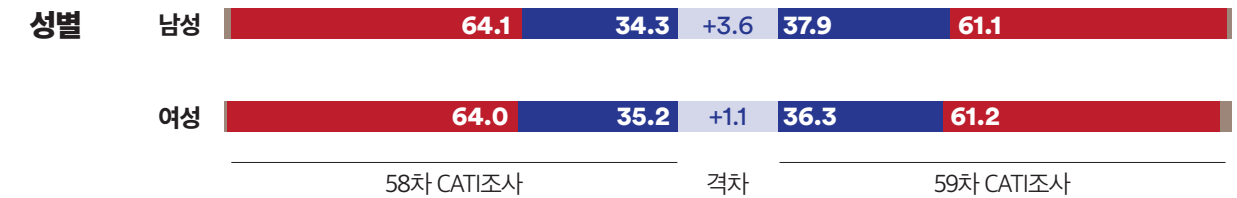
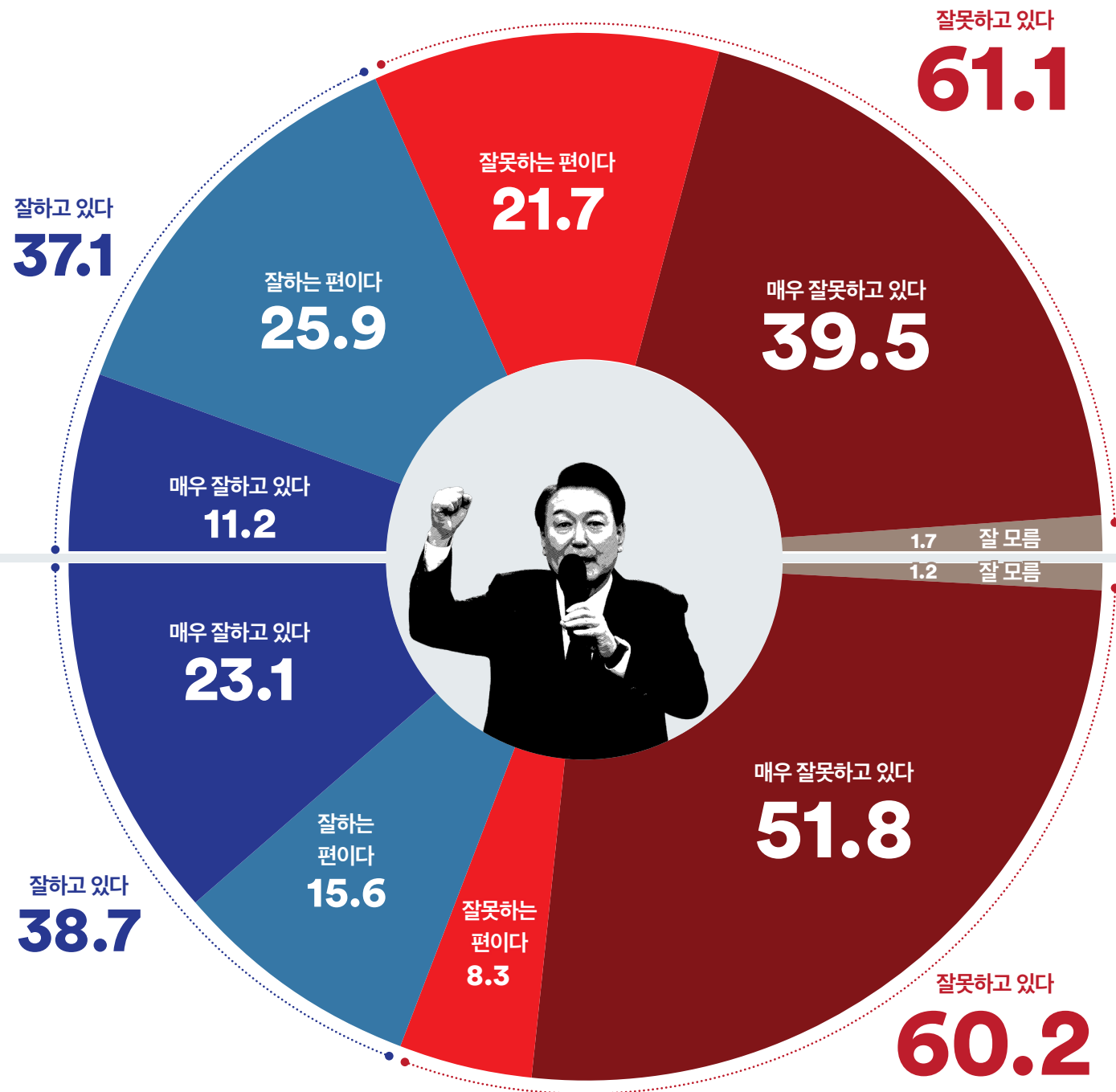


지난 58차 CATI 조사 대비 ‘더불어민주당’ 1.9%p 하락, ‘국민의힘’ 1.5%p 상승 (격차 2.9%p)
 지난 73차 ARS 조사 대비 ‘더불어민주당’ 1.6%p 하락, ‘국민의힘’ 1.8%p 상승 (격차 10.1%p)
 호남권(ARS 수도권 포함)에서는 ‘더불어민주당’, TK권 에서는 ‘국민의힘’ 우세
 중도층의 양당 간 격차는 CATI 12.1%p(지난 조사: 17.4%p), ARS 15.0%p(지난 조사: 7.8%p)

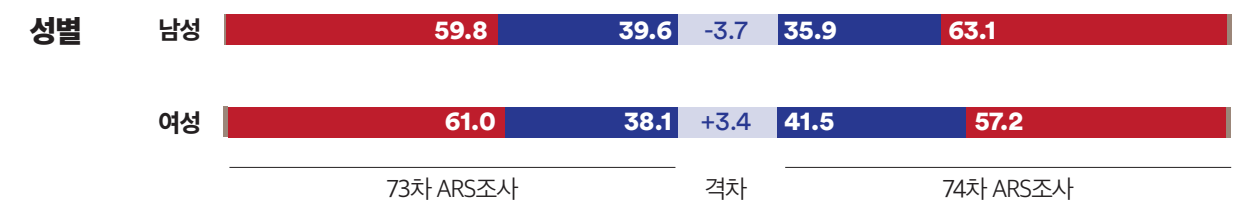
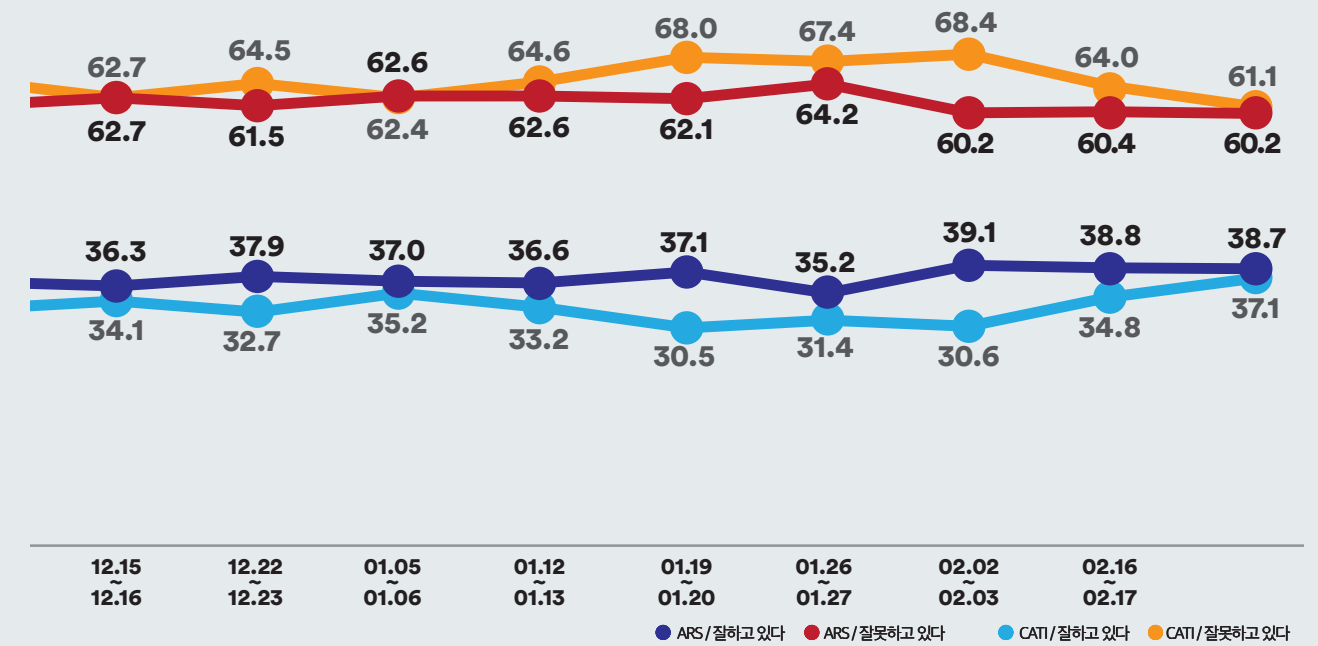
■ 더불어민주당 ■ 국민의힘 ■ 녹색정의당 ■ 개혁신당
■ 새로운미래 ■ 그 외 다른정당 ■ 지지정당 없음 ■ 잘 모름

Q. 윤석열 대통령의 국정 운영에 대해 어떻게 평가하십니까?

CATI



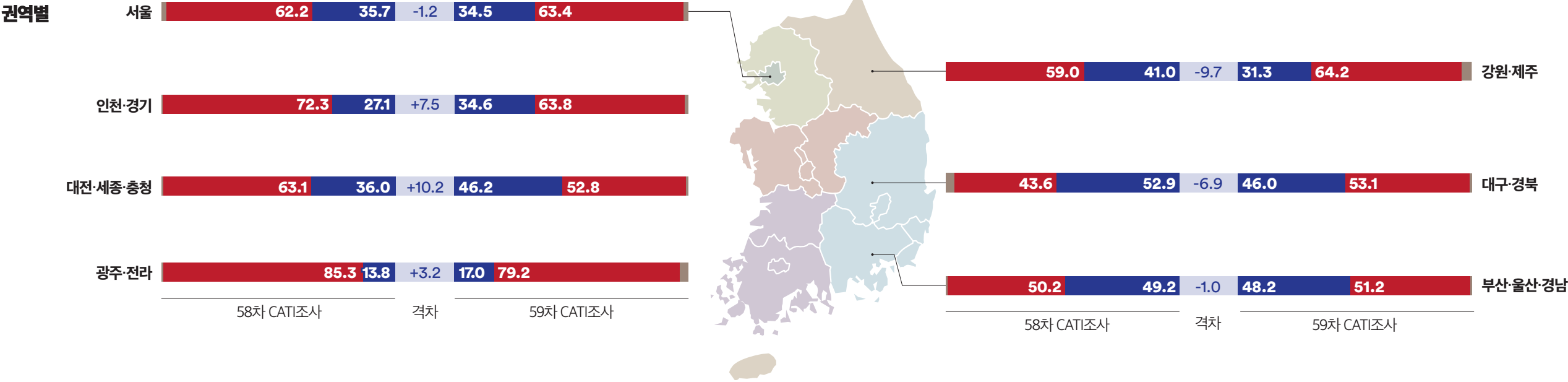
주차별 국정운영평가



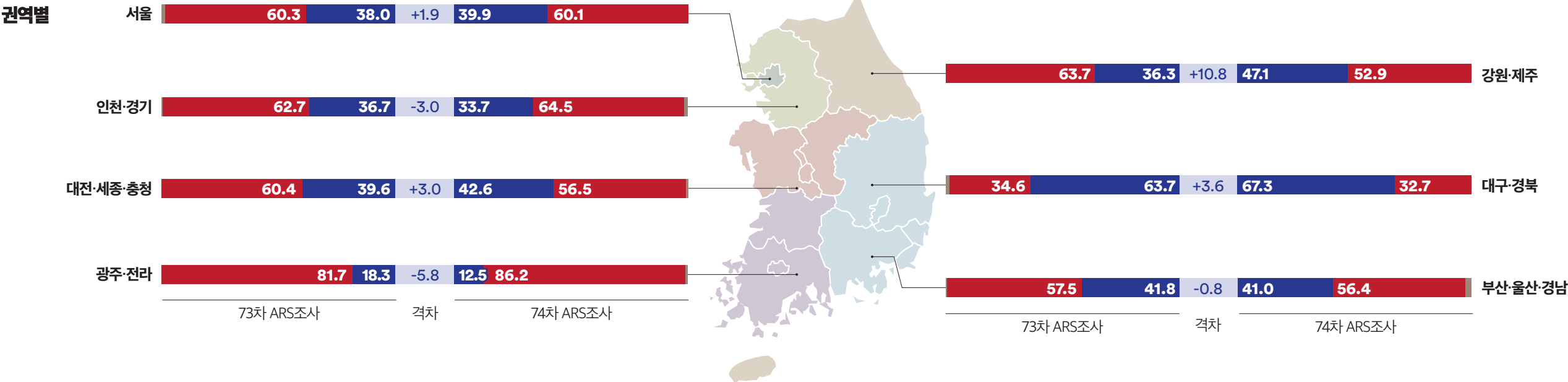
지난 58차 CATI 조사 대비 '긍정'평가 23%p 상승, '부정'평가 29%p 하락 (격차 24.0%p)
 지난 73차 ARS 조사 대비 '긍정'평가 0.1%p 하락, '부정'평가 0.2%p 하락 (격차 21.5%p)
 두 조사 모두 50대 이하 응답층 및 진보·중도층은 '부정' 평가 우세, 70세 이상 및 보수층은 '긍정' 평가가 우세
 중도층의 긍·부정 평가 격차는 CATI 38.1%p(지난조사: 51.1%p), ARS 36.3%p(지난 조사: 19.7%p)

Q. 윤석열 대통령의 국정 운영에 대해 어떻게 평가하십니까?

CATI



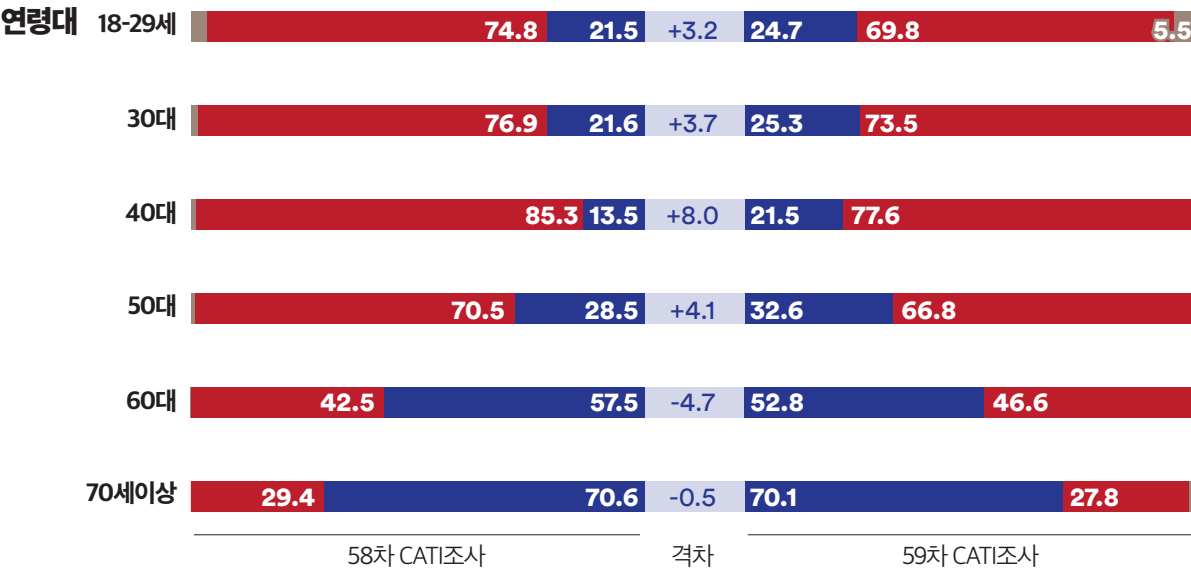
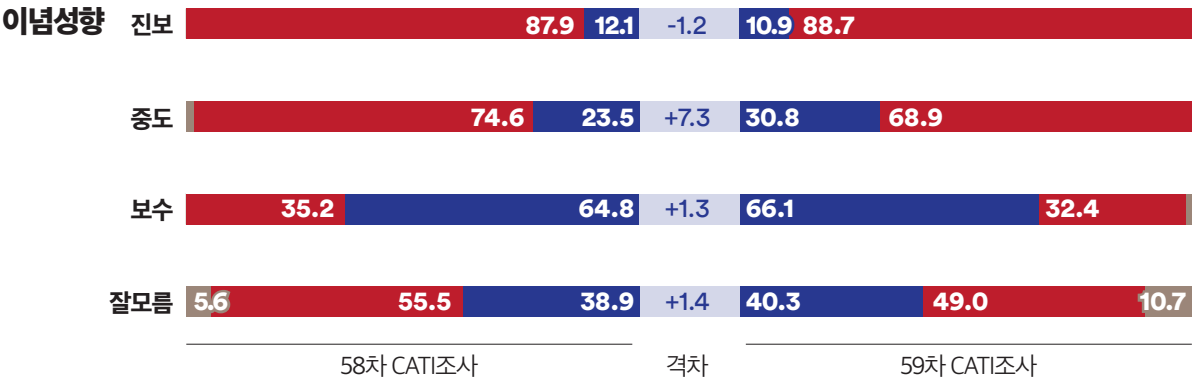
ARS



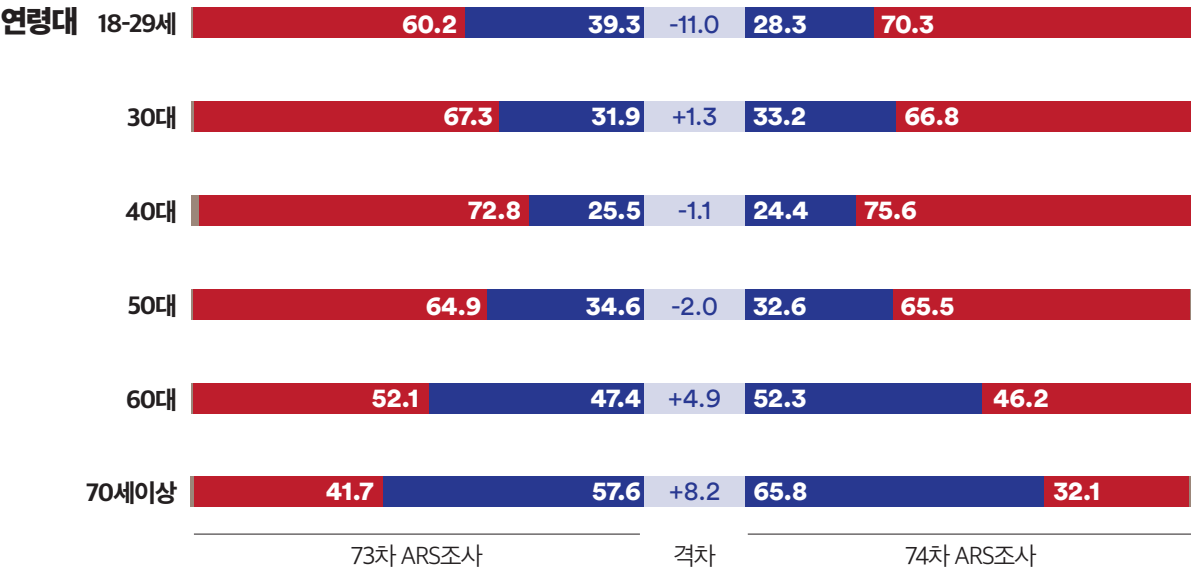
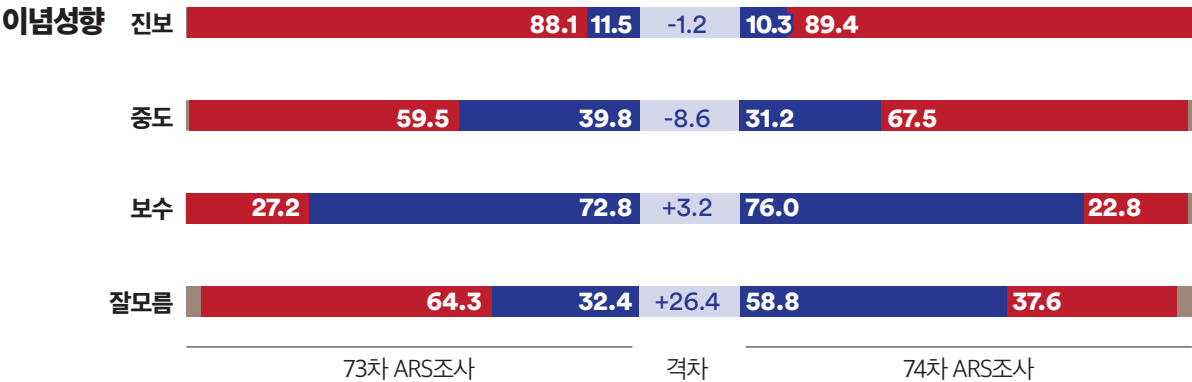
격차 잘하고 있다 잘못하고 있다 모르겠다

Q. 윤석열 대통령의 국정 운영에 대해 어떻게 평가하십니까?

CATI



ARS



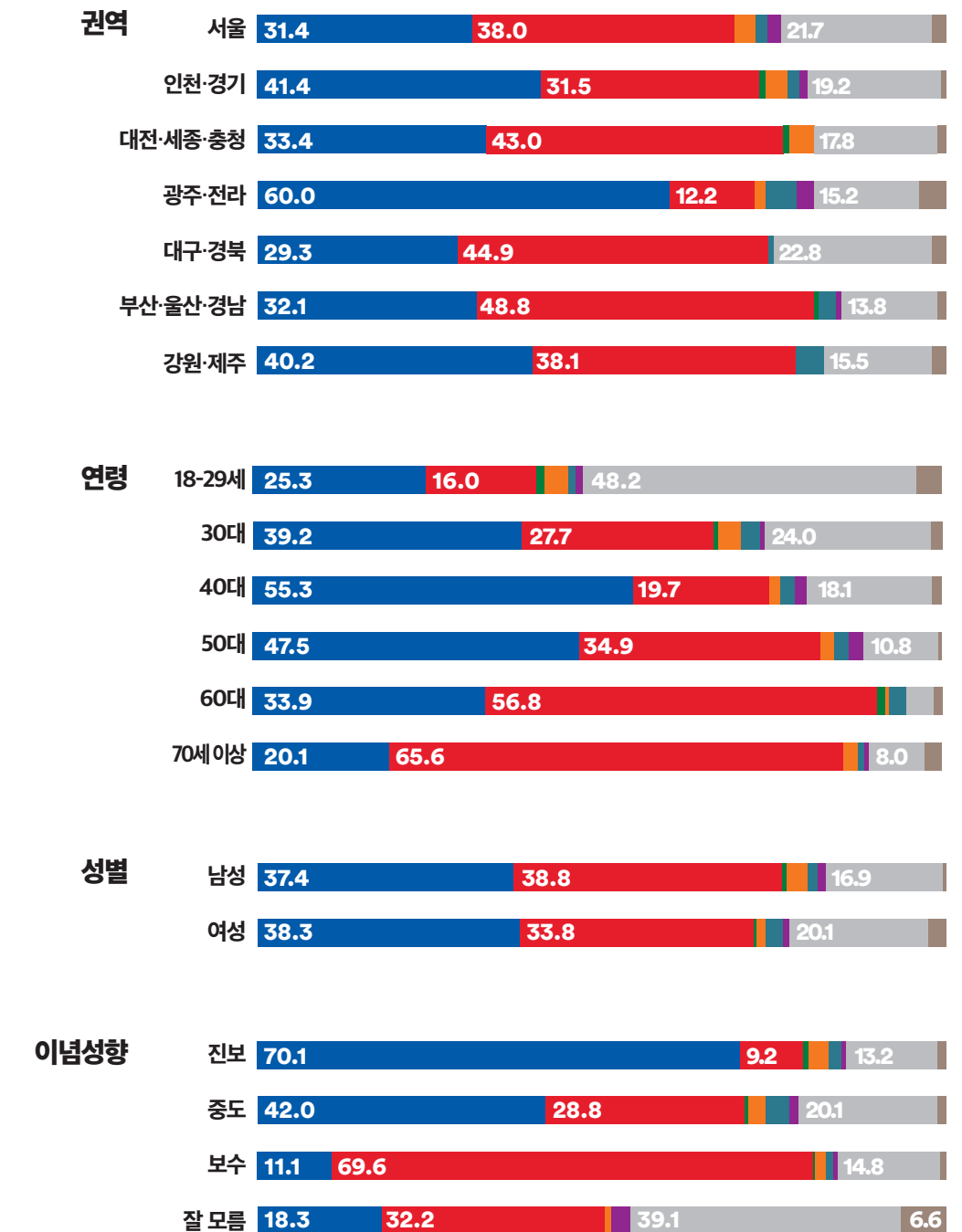
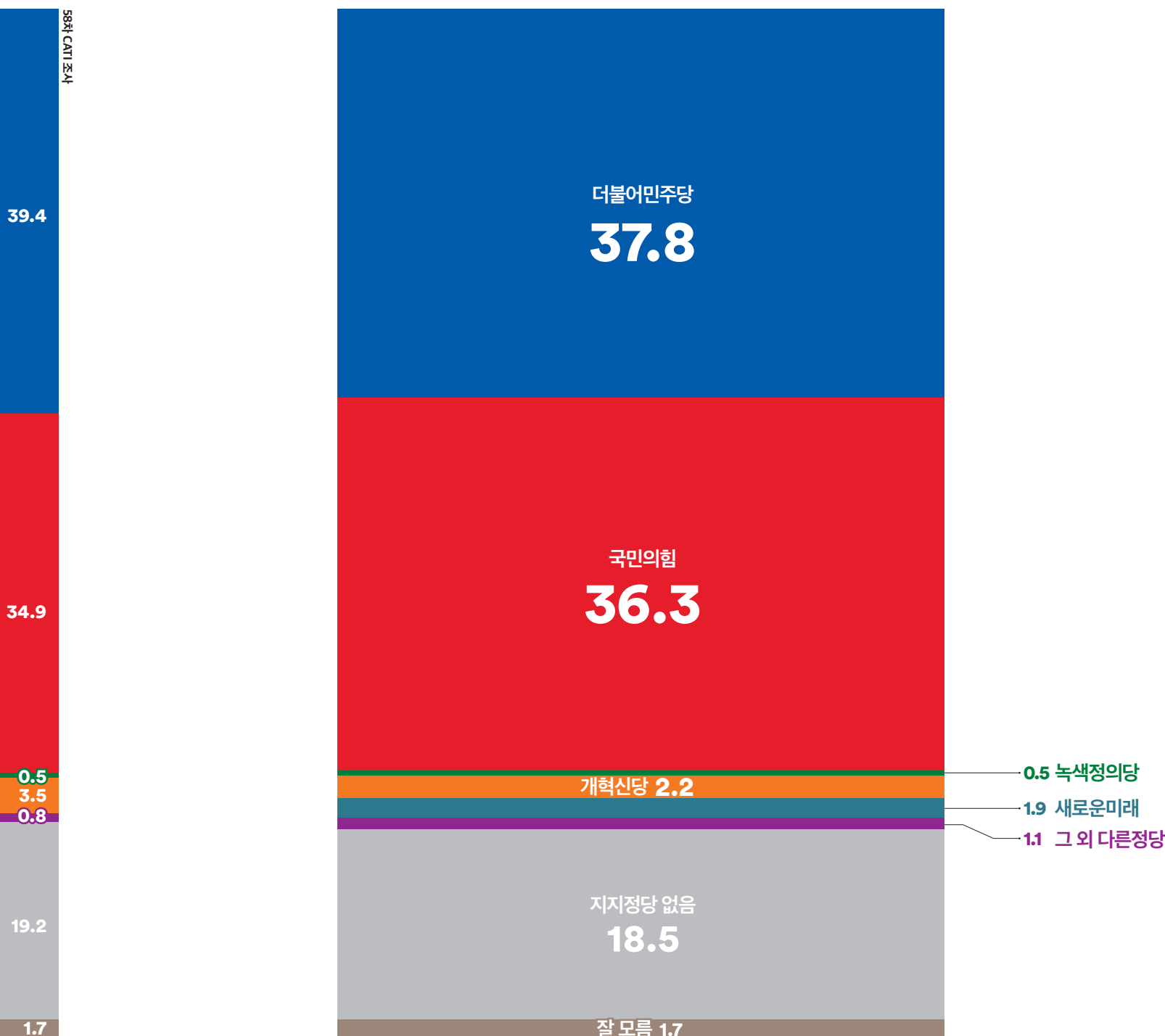
격차

잘하고 있다

잘못하고 있다

모르겠다

Q.4월 총선에서 어느 정당이 승리하는 것이 바람직하다고 생각하십니까?



‘더불어민주당 승리가 바람직하다’는 응답이 ‘국민의힘 승리가 바람직하다’는 응답 대비 소폭 앞섬 (격차 1.5%p)

지난 58차 조사 대비 ‘더불어민주당’은 1.6%p 감소, ‘국민의힘’은 1.4%p 상승

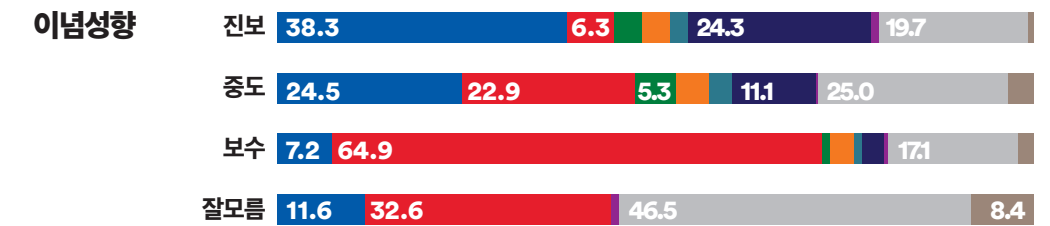
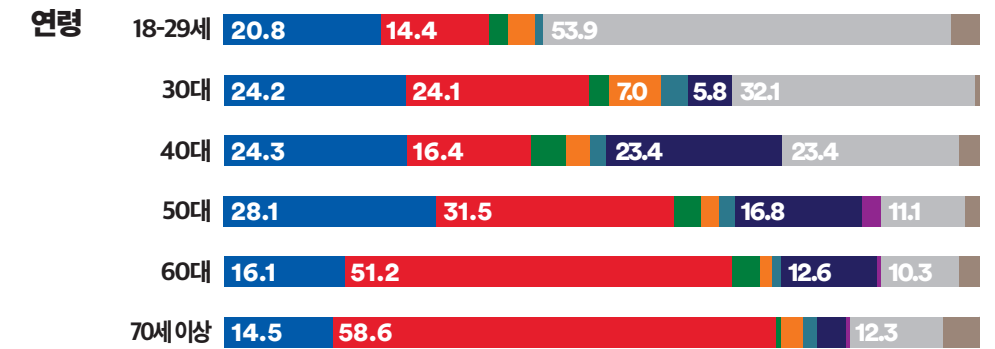
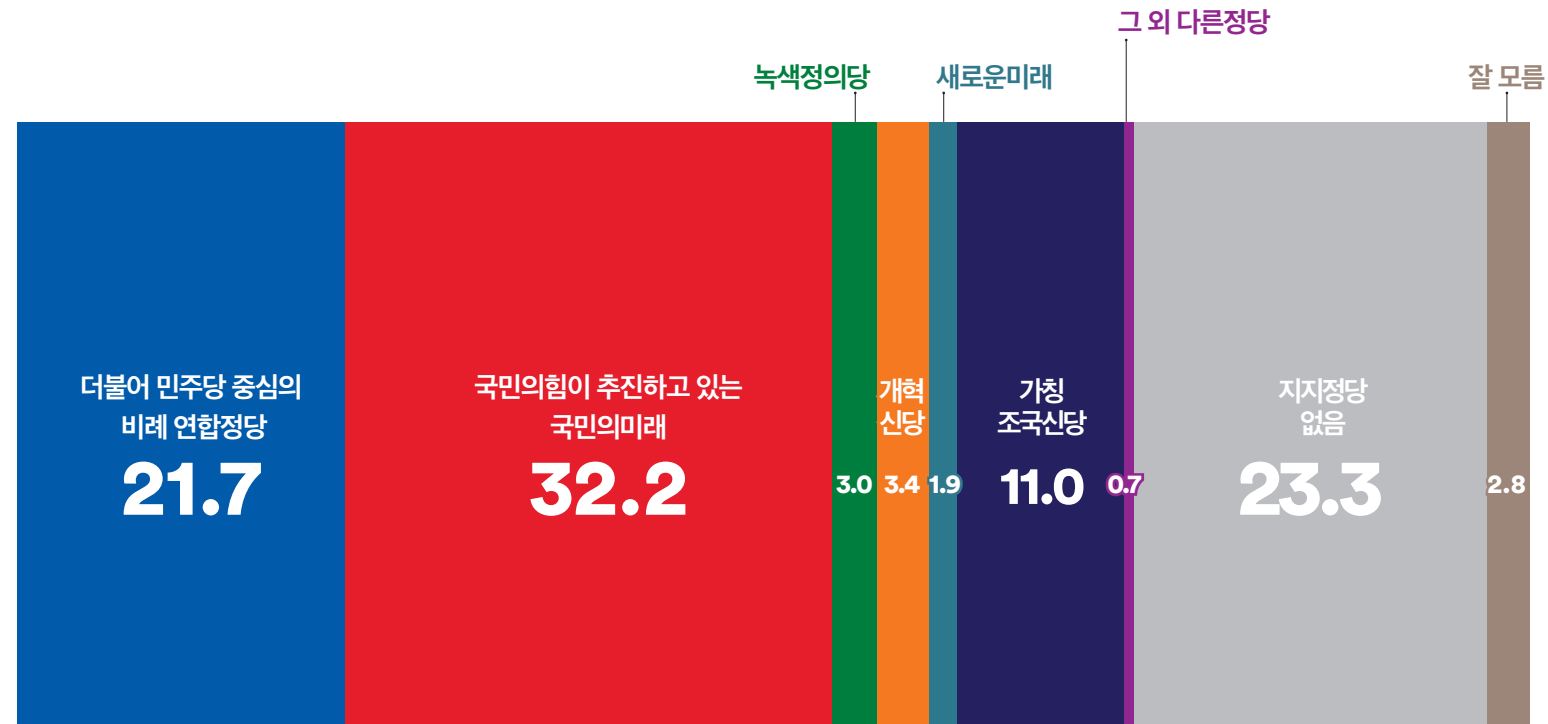
경인권, 호남권에서는 ‘더불어민주당’, 서울, 충청 및 TK와 PK에서는 ‘국민의힘’이 앞서거나 우세

지난주 분당 전 ‘개혁신당’이란 응답은 3.5%, 이번 조사에서 ‘개혁신당’ 2.2%, ‘새로운미래’ 1.9%의 지지를 받음

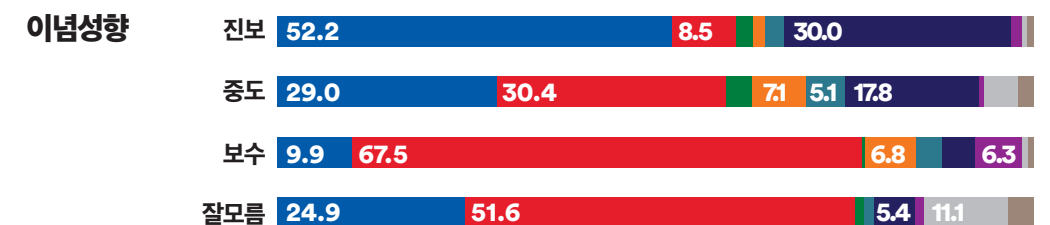
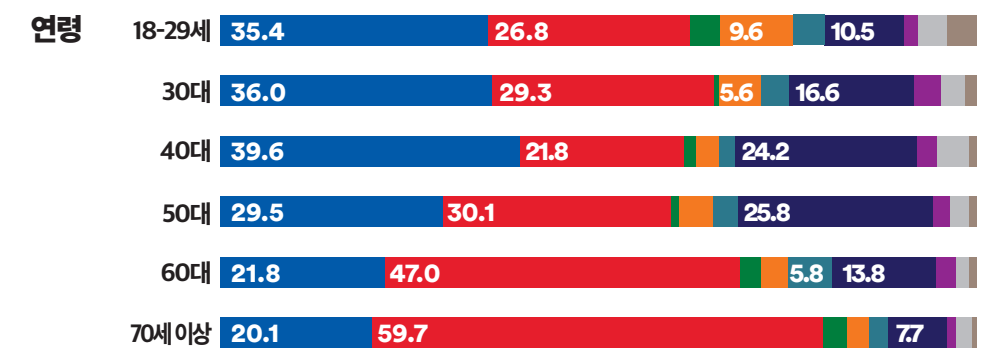
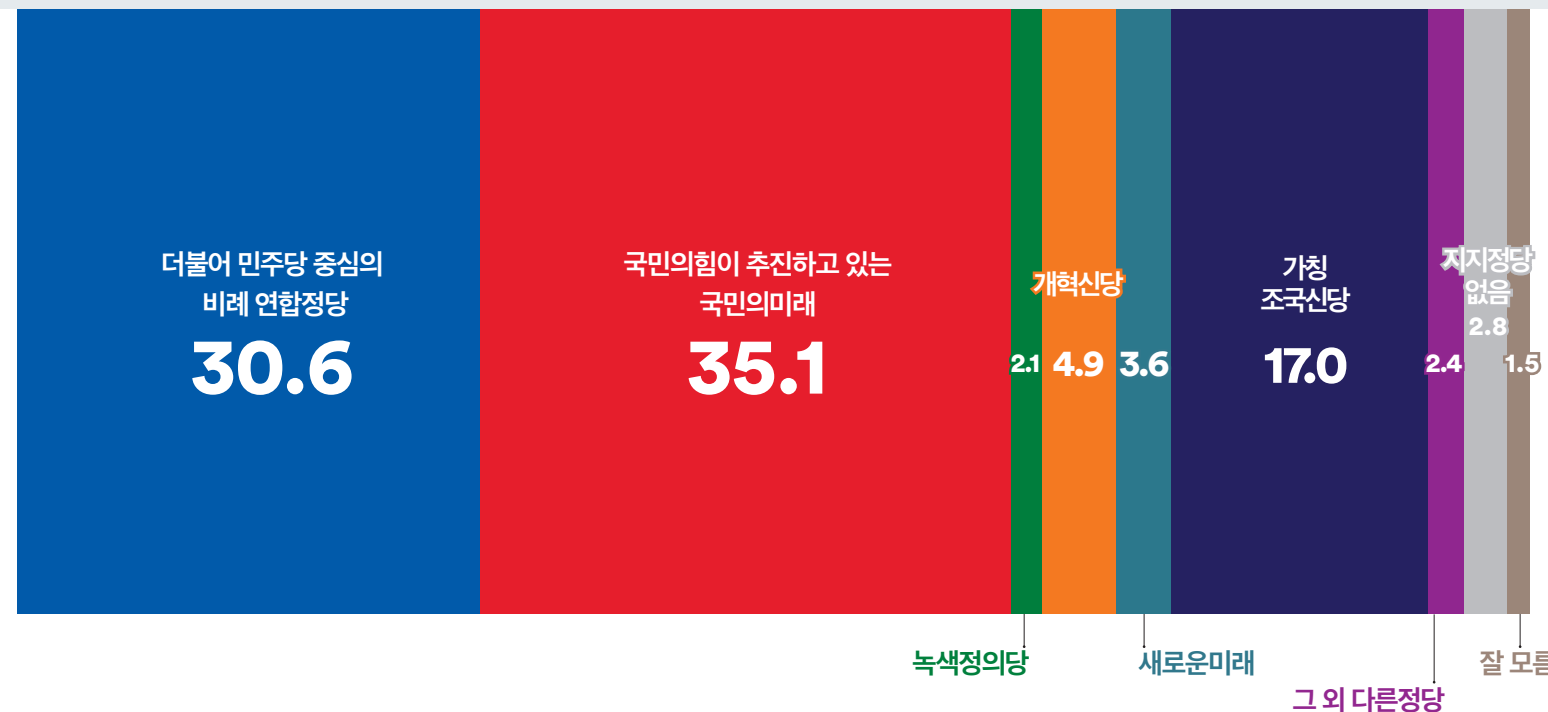


Q. 비례대표를 뽑는 정당 투표에서는 다음 중 어느 정당, 세력, 단체에 투표하시겠습니까?

CATI



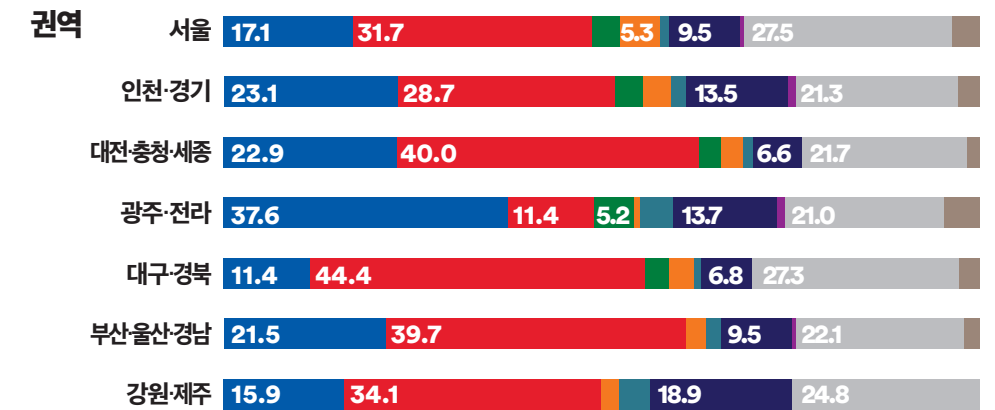
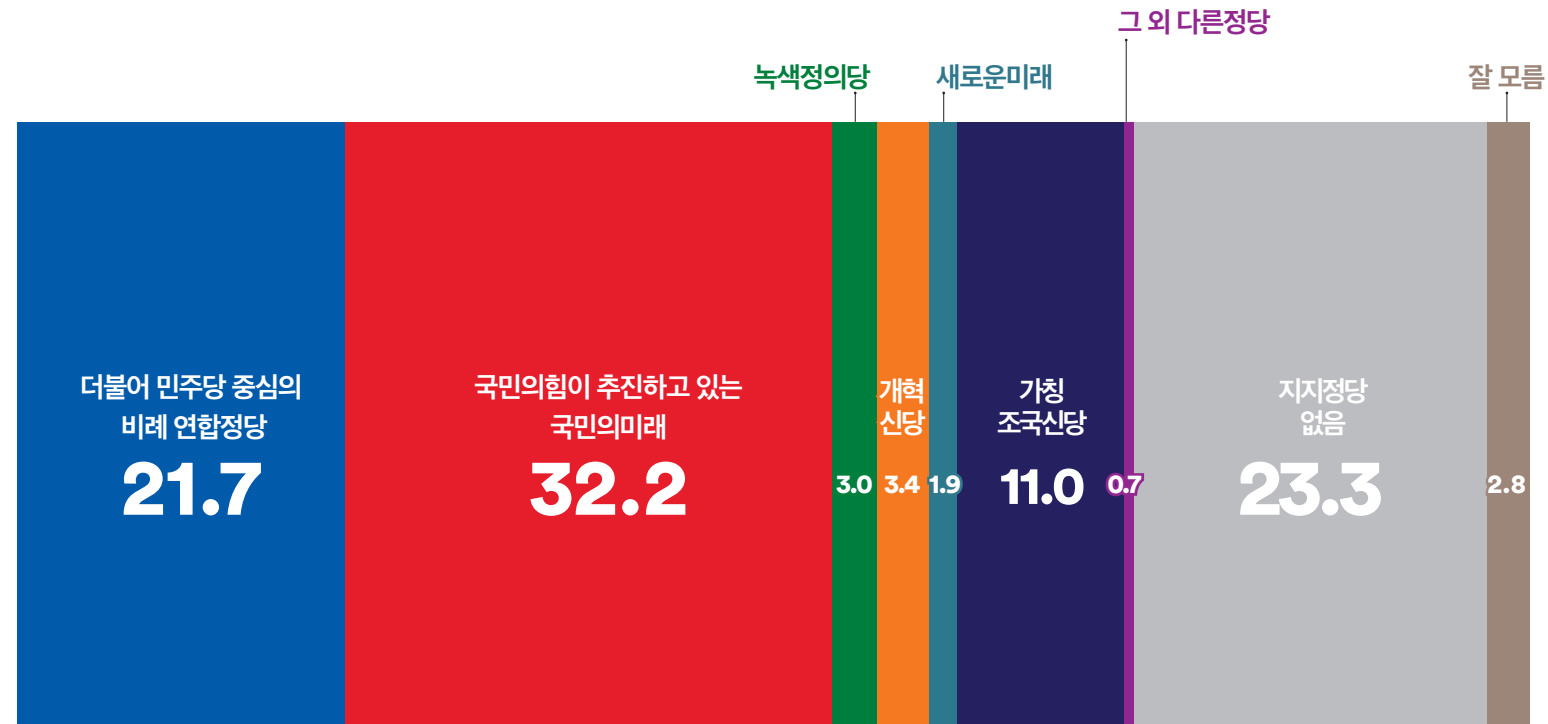
ARS



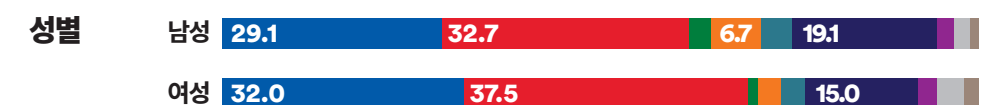
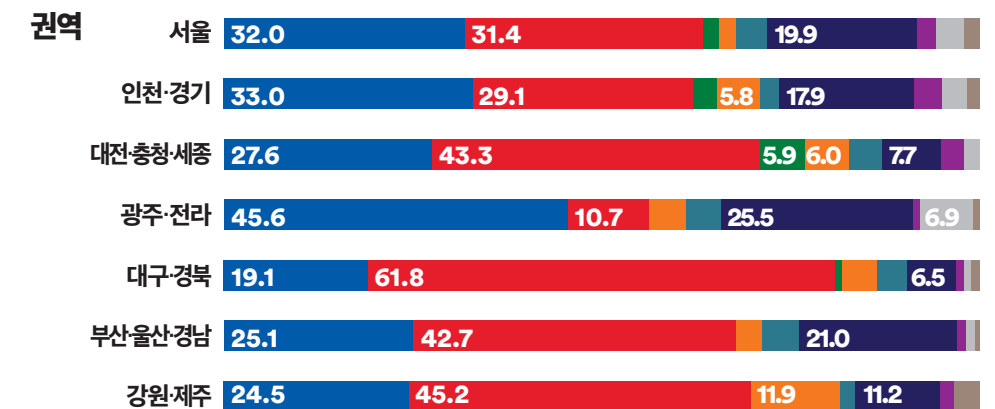

두 조사 모두 '국민의미래'가 앞서거나 우세, '가칭 조국 신당'이 두 조사에서 모두 두 자릿수 지지율을 얻음
'더불어민주당 중심의 비례연합정당'은 40대(CATI 24.3%, ARS 39.6%), '국민의미래'는 70세 이상(CATI 58.6%, ARS 59.7%)에서 가장 많은
중도층에서는 '비례연합정당' CATI 24.5%, ARS 29.0%, '국민의미래' CATI 22.9%, ARS 30.4%, '조국신당' CATI 11.1%, ARS 17.8%로 나타남

Q. 비례대표를 뽑는 정당 투표에서는 다음 중 어느 정당, 세력, 단체에 투표하시겠습니까?

CATI



ARS



두 조사 모두 '국민의미래'가 앞서거나 우세, '가칭 조국 신당'이 두 조사에서 모두 두 자릿수 지지율을 얻음

'더불어민주당 중심의 비례연합정당'은 40대(CATI 24.3%, ARS 39.6%), '국민의미래'는 70세 이상(CATI 58.6%, ARS 59.7%)에서 가장 많은

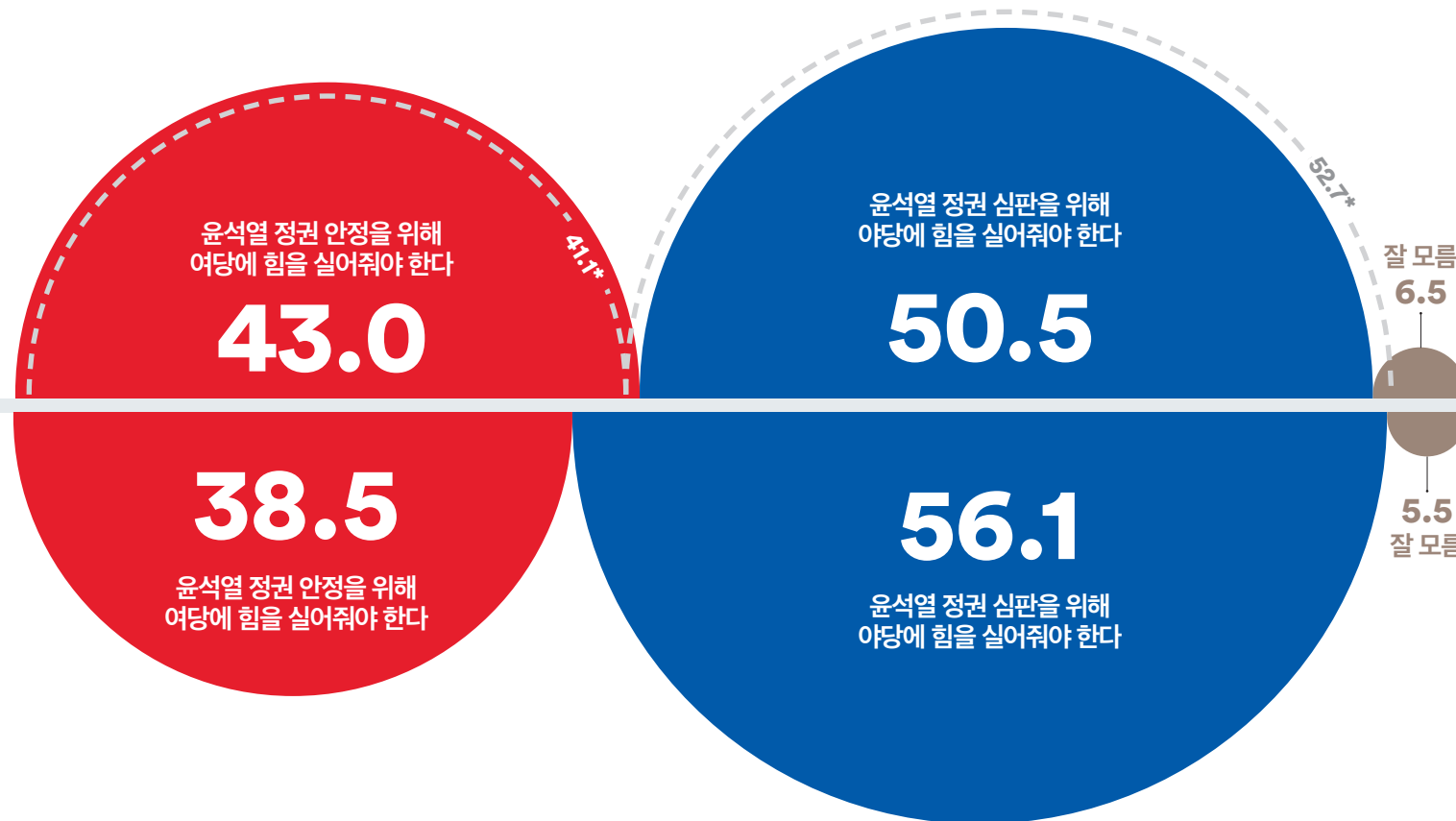
중도층에서는 '비례연합정당' CATI 24.5%, ARS 29.0%, '국민의미래' CATI 22.9%, ARS 30.4%, '조국신당' CATI 11.1%, ARS 17.8%로 나타남



Q. 차기 총선에 대해, 다음 중 어떤 주장에 더 공감하십니까? 보기는 순환됩니다.

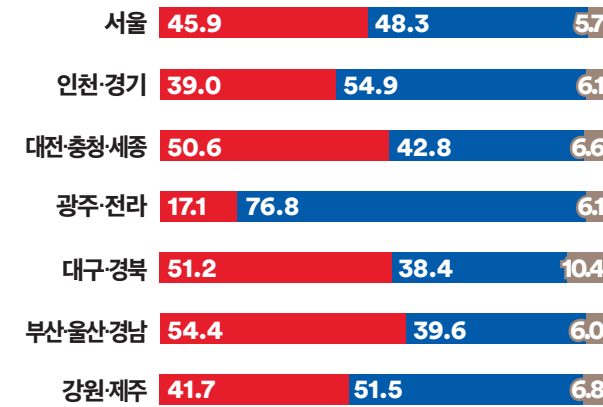
CATI

ARS

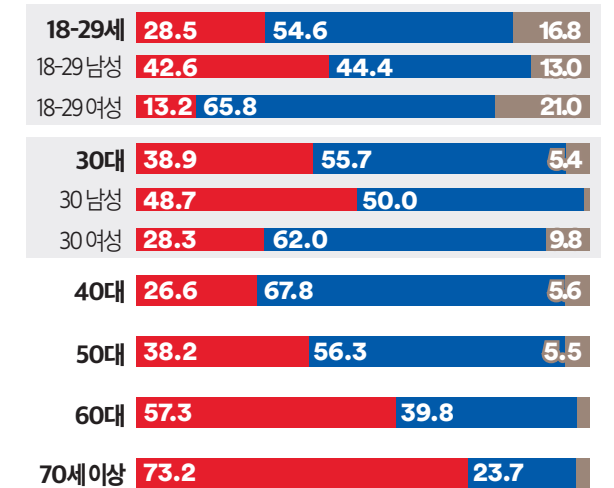


응답 간 격차는 CATI 7.5%p, ARS 17.6%p, 오차범위 밖에서 '정권 심판, 야당 지원'이란 응답이 우세
'정권 심판, 야당 지원' 응답은 경인, 호남권(ARS는 서울권 포함)에서 우세, '정권 안정, 여당 지원'은 충청, TK, PK권에서 앞서거나 우세
50대 이하 연령층에서는 '정권 심판, 야당 지원', 70세 이상(CATI는 60대 포함)에서는 '정권 안정, 여당 지원' 우세
중도층 및 블루칼라·화이트칼라, 학생층에서 '정권 심판, 야당 지원' 우세

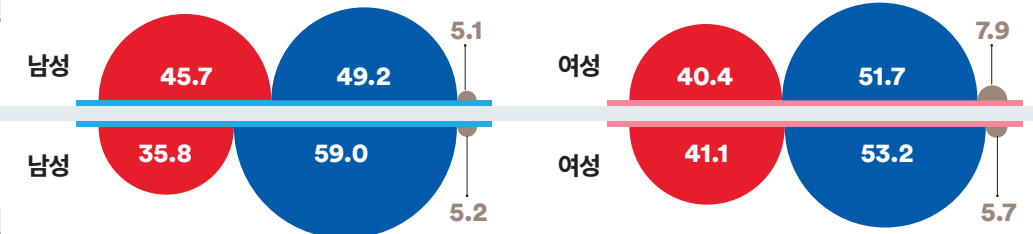
권역



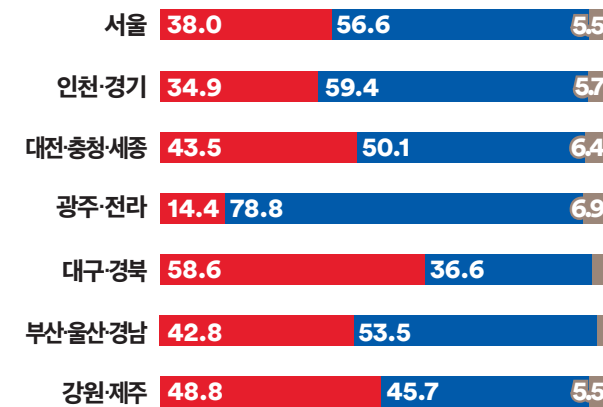
연령



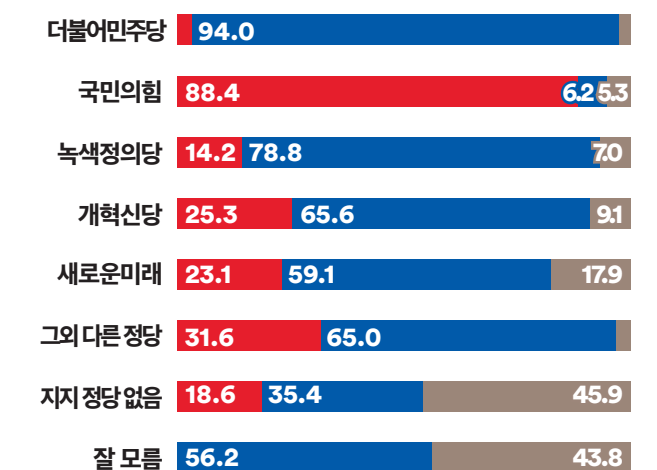
성별



권역



정당지지도



* 58차 CATI 조사 수치

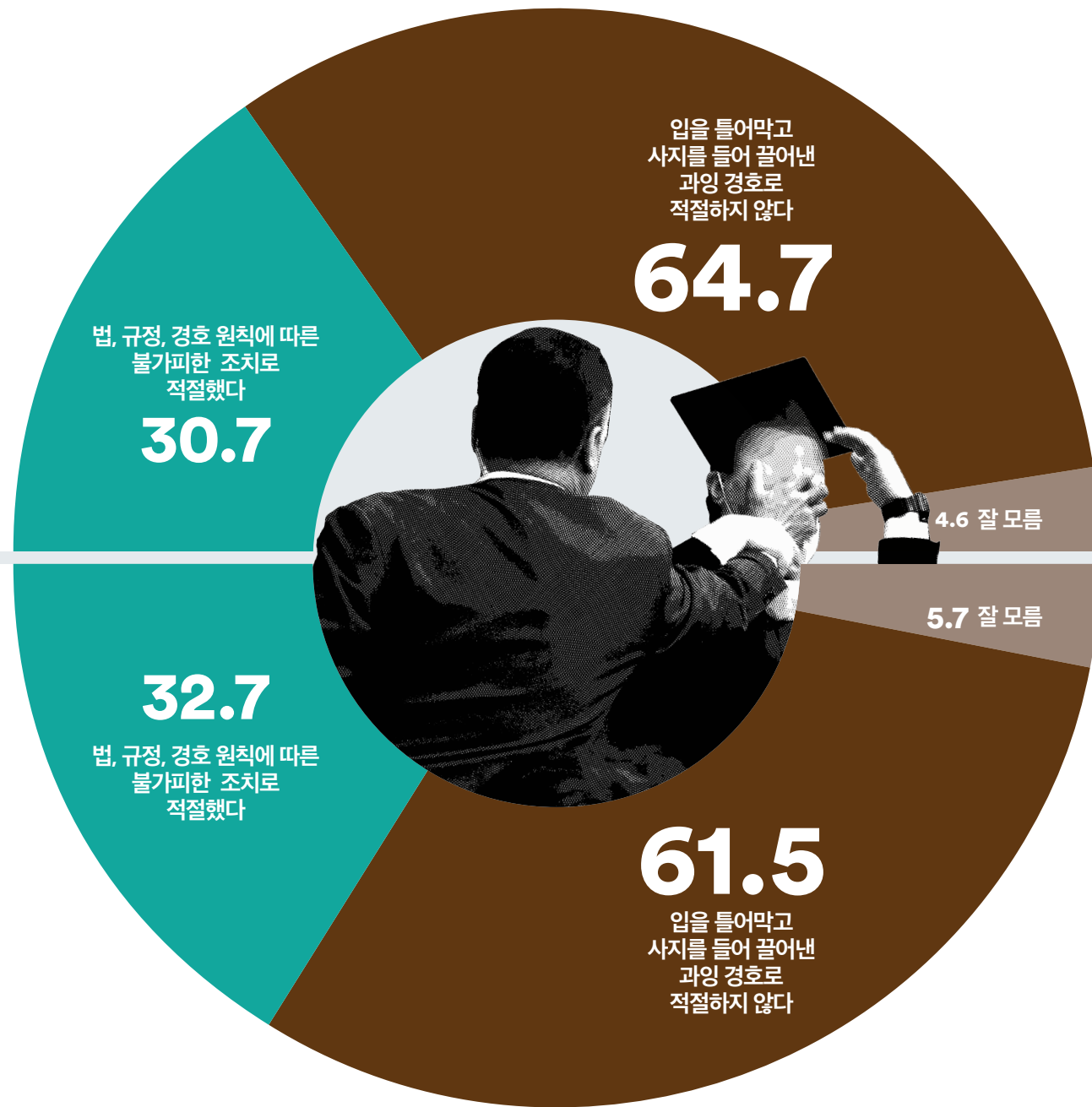
여당에 힘을 실어줘야 한다 (Red), 야당에 힘을 실어줘야 한다 (Blue), 모르겠다 (Grey)



Q. 카이스트 학위수여식에서 윤 대통령에게 연구·개발 예산 복원을 외친 졸업생이 강제 퇴거당한 사건과 관련해 카이스트 동문들이 대통령실 경호처를 고발했는데요, 대통령 경호와 관련된 다음 두 의견 중 무엇에 더 공감하십니까?

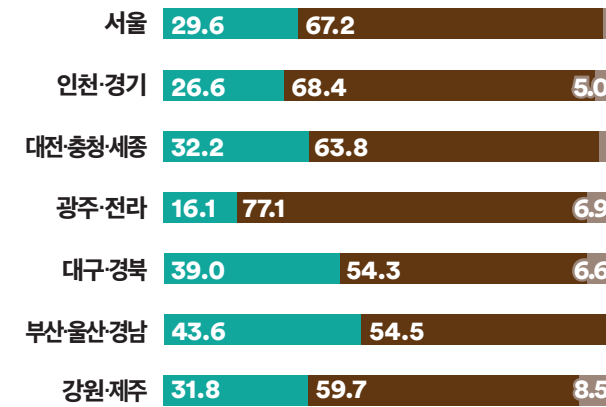
CATI

ARS

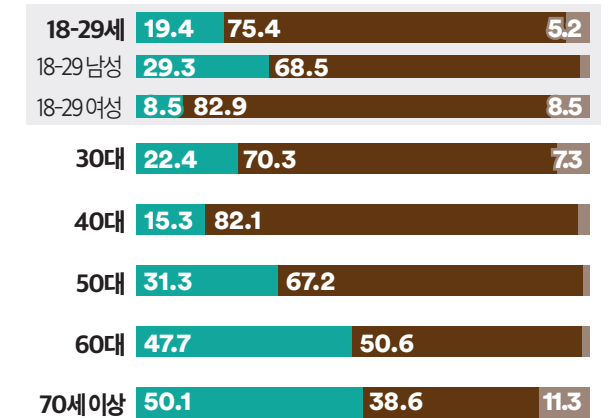


두 조사 모두 10명 중 6명 이상은 '과잉 경호로 적절하지 않다'라고 응답, 압도적 우세 (응답간 격차 CATI 34.0%p, ARS 28.8%p)
ARS 조사의 TK권을 제외한 두 조사의 나머지 모든 권역에서 '과잉 경호로 적절하지 않다'는 응답 앞섬
50대 이하에서는 '적절하지 않다'는 응답 우세, 70세 이상에서는 '적절했다'는 응답이 앞섬 (ARS 우세)
중도층에서는 두 조사 모두 '적절하지 않다'는 응답이 압도적 우세

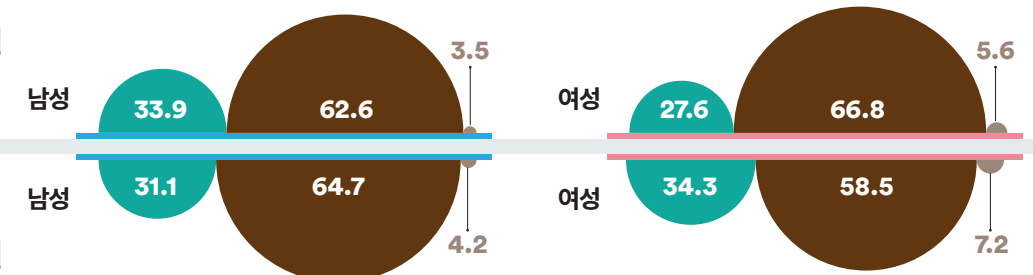
권역



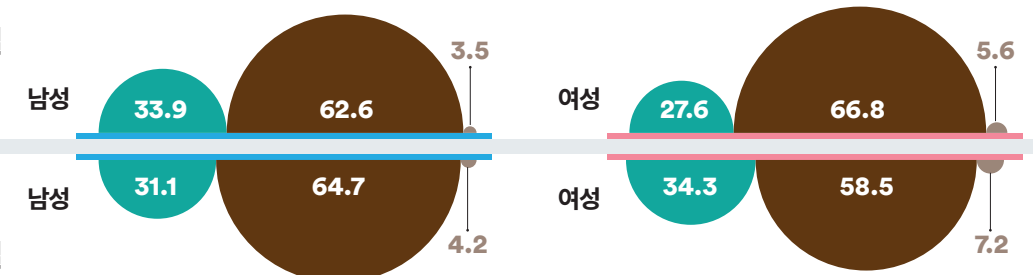
연령



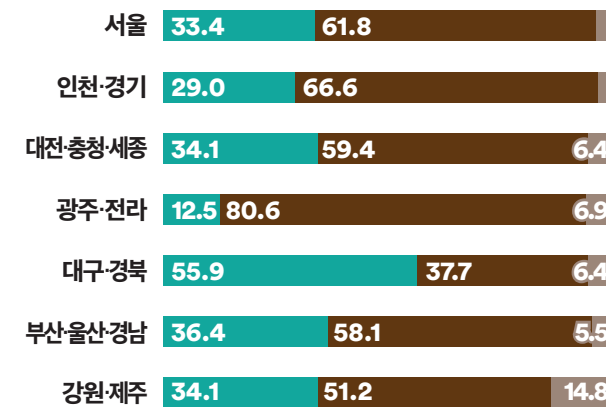
성별



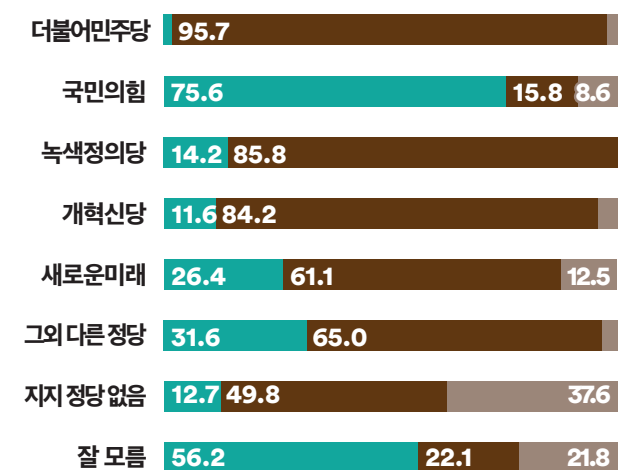
성별



권역



정당지지도



적절하다 적절하지 않다 모르겠다



여론조사꽃 정례여론조사 보고서

2월 종합 분석



CATI & ARS

정례조사 기준 CATI $n=3035$

정례조사 기준 ARS $n=3014$

대한민국
마음의 지도를
그린다



2월 통합 집계

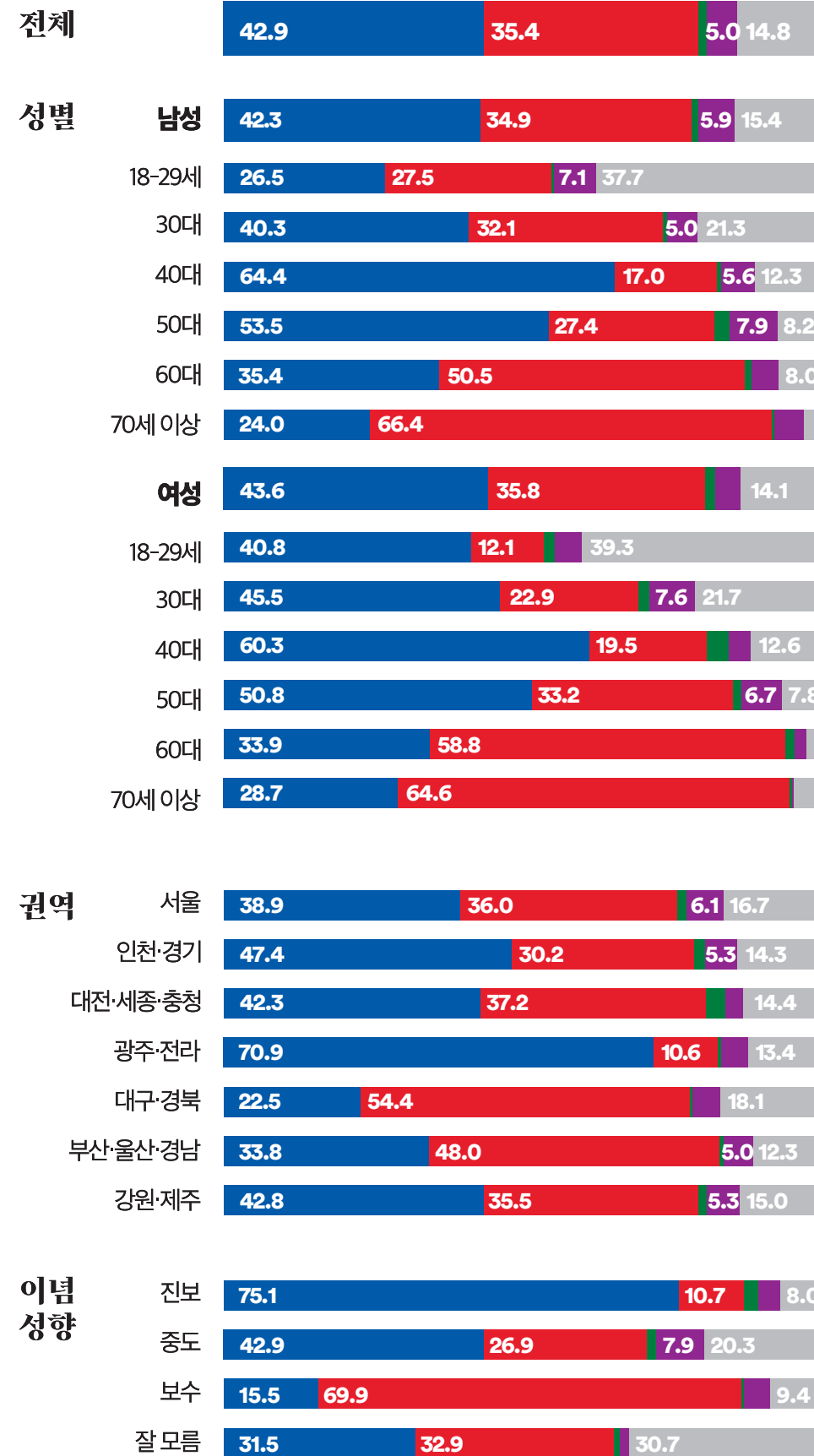
CATI

정례조사 기준 n=3035

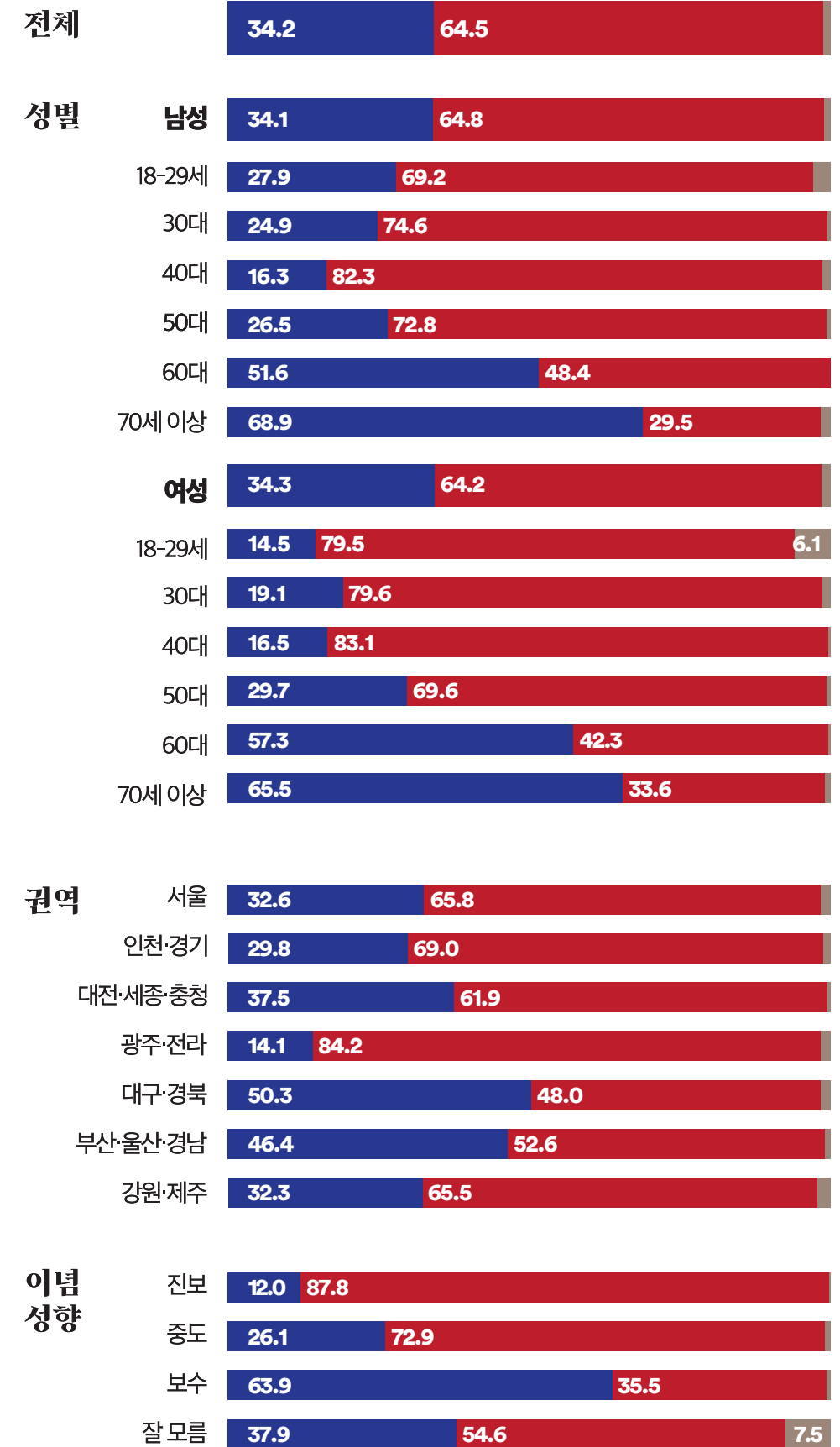
더불어민주당
국민의힘
녹색정의당
그 외 다른정당
지지정당 없음
잘 모름

잘함
잘 못함
잘 모름

정당지지도



국정지지도



2월 통합 집계

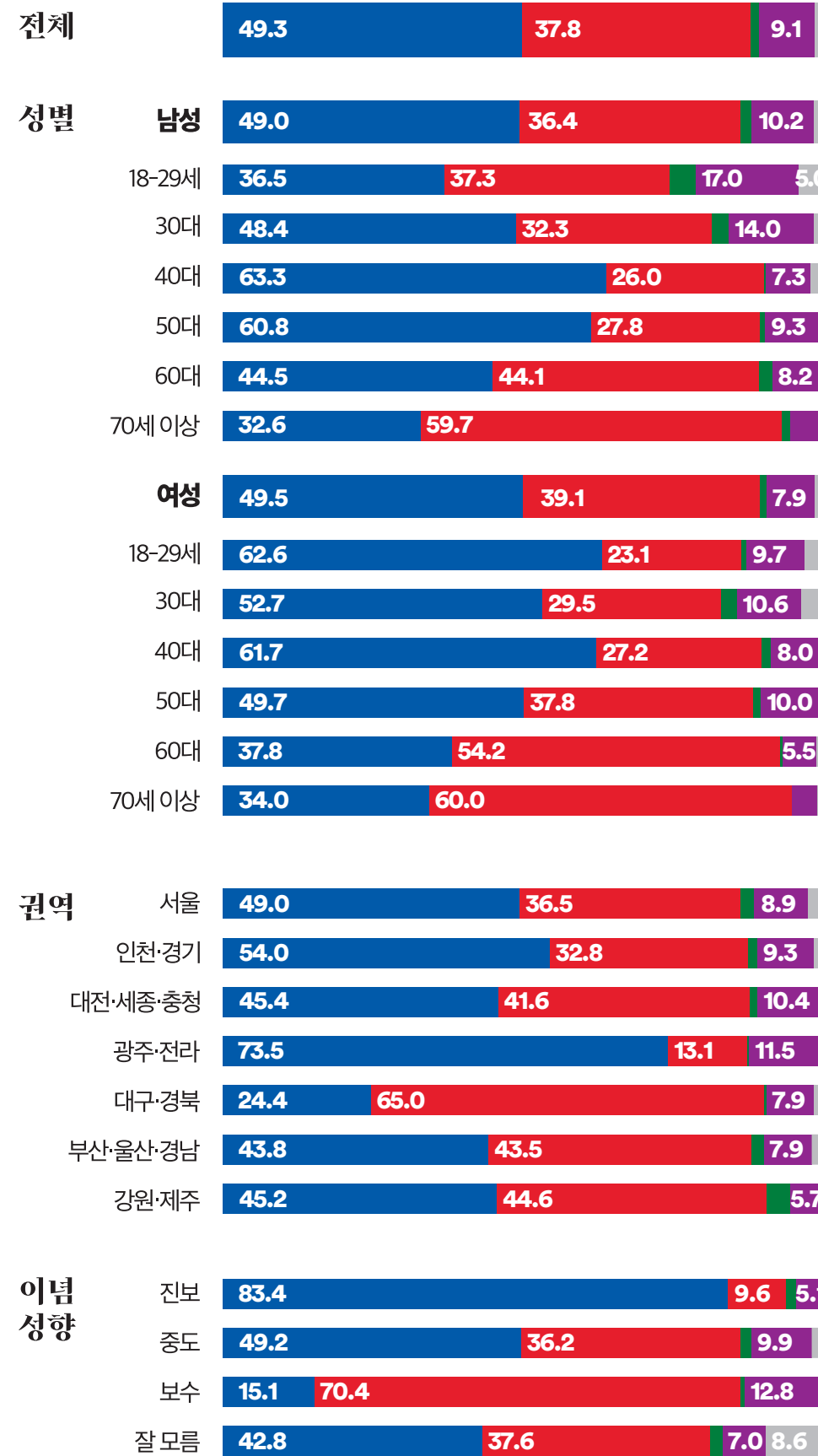
ARS

정례조사 기준 n=3014

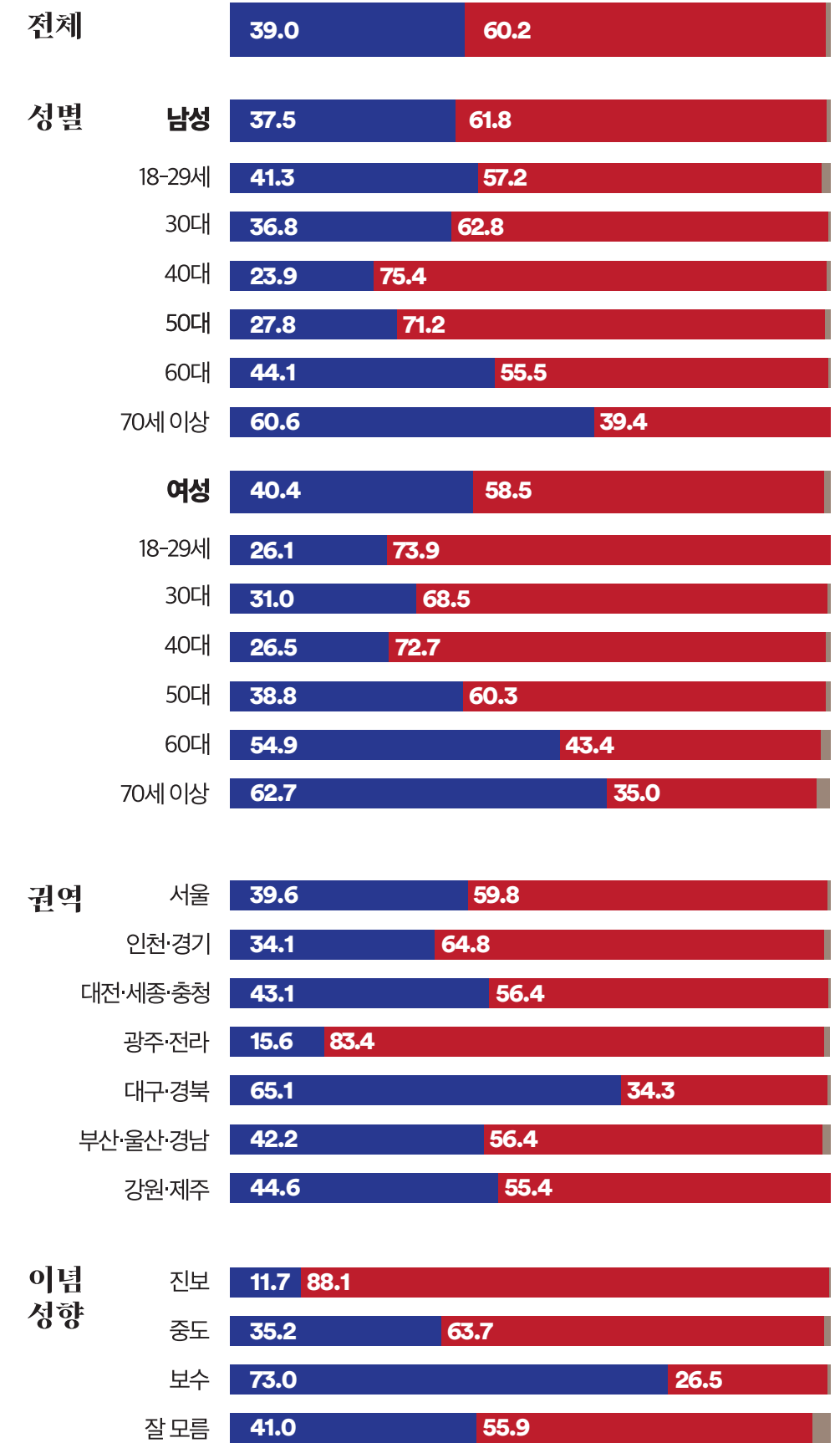
■ 더불어민주당
■ 국민의힘
■ 녹색정의당
■ 그 외 다른정당
■ 지지정당 없음
■ 잘 모름

■ 잘함
■ 잘 못함
■ 잘 모름

정당지지도



국정지지도



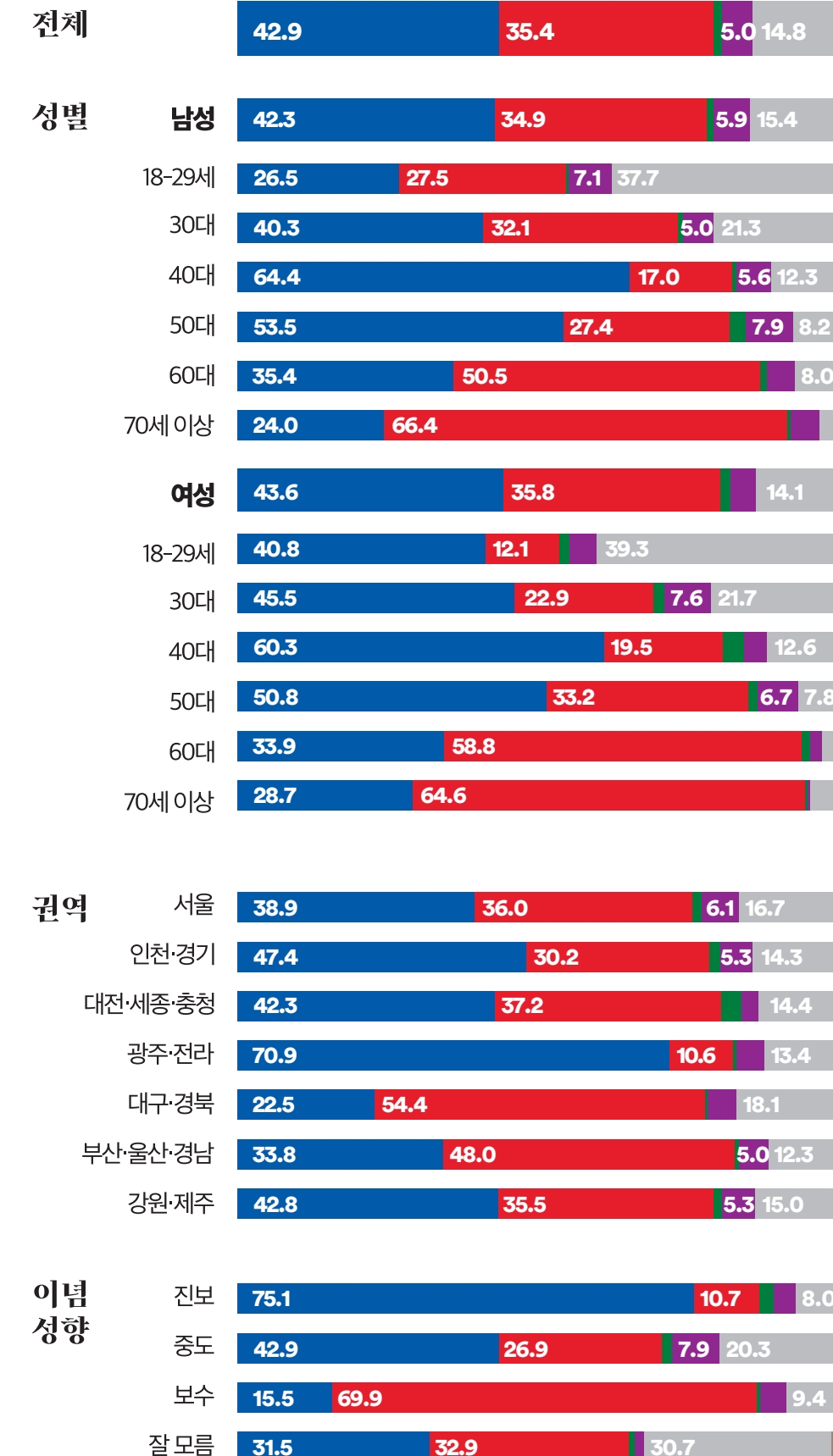
2월 통합 집계 정당지지도

CATI + ARS

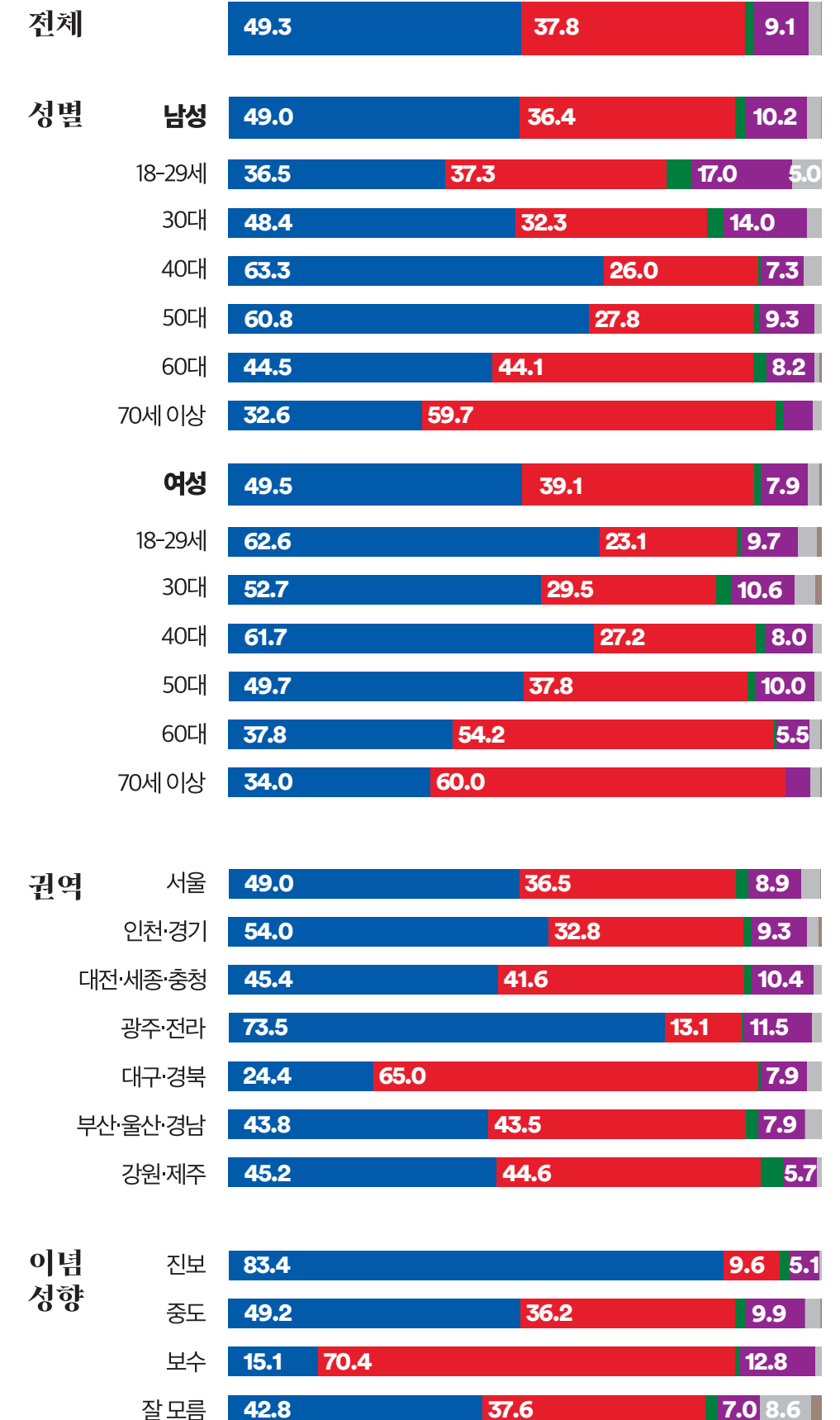
정례조사 기준 CATI n=3035
정례조사 기준 ARS n=3014

더불어민주당
국민의힘
녹색정의당
그 외 다른정당
지지정당 없음
잘 모름

CATI



ARS



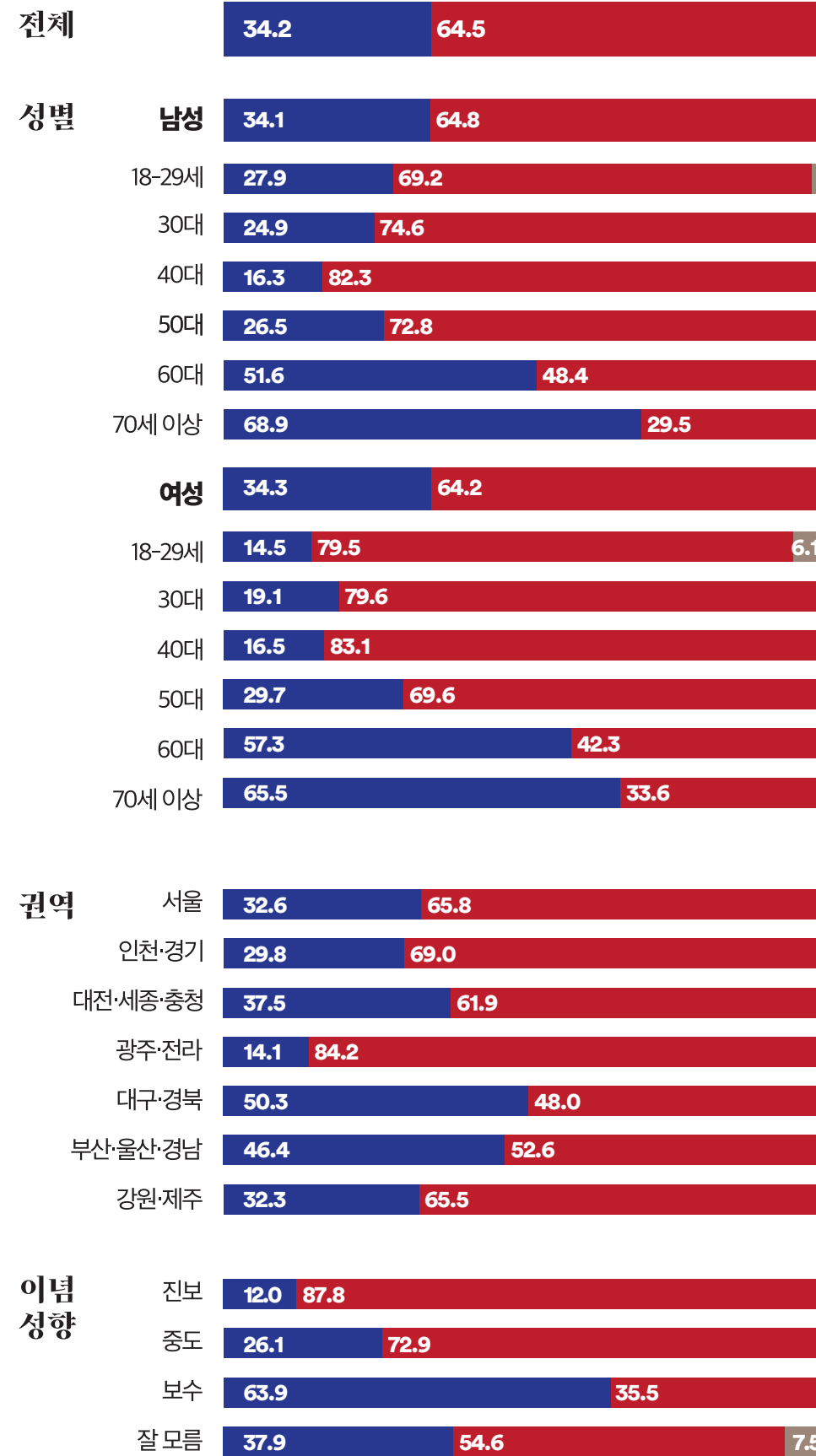
2월 통합 집계 국정지지도

CATI + ARS

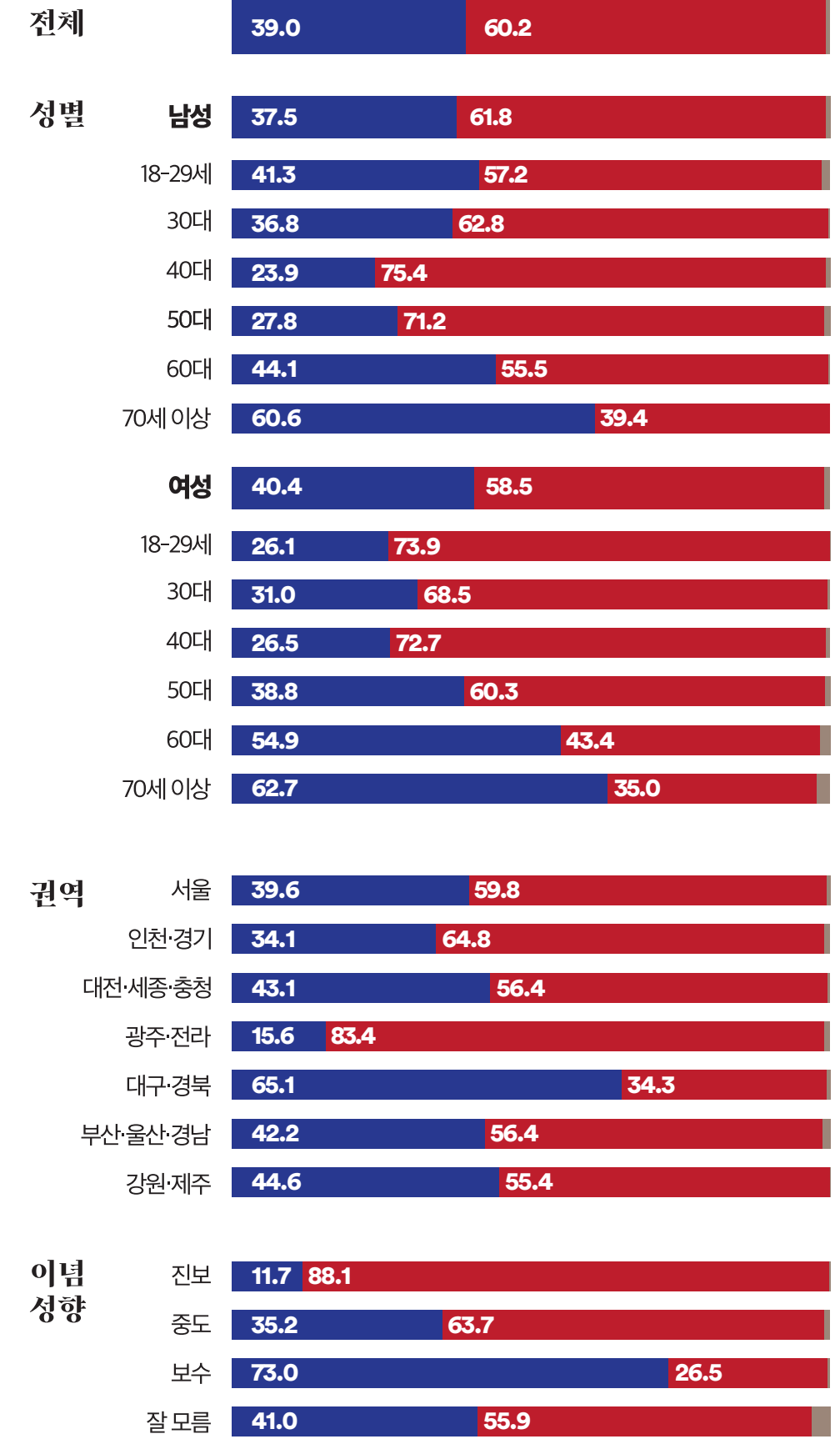
정례조사 기준 CATI n=3035
정례조사 기준 ARS n=3014

■ 잘함
■ 잘 못함
■ 잘 모름

CATI



ARS



WWW.
FLOWERRESEARCH.
COM

여론조사꽃 정례여론조사 보고서

WR_202402_09



대한민국 마음의 지도를 그린다