

여론조사꽃

부산^{부산진구 갑} / 부산^{사하구 을}
경기^{용인시 병}
울산^{북구} / 울산^{동구}
총선 특집조사
보고서

CATI

조사기간: 2024년 2월 26일 ~ 2월 29일

부산광역시
부산진구
갑

여론조사꽃

부산

총선 특집조사

보고서

부산진구 갑

CATI

이념성향별 응답자 비율



CATI 조사개요

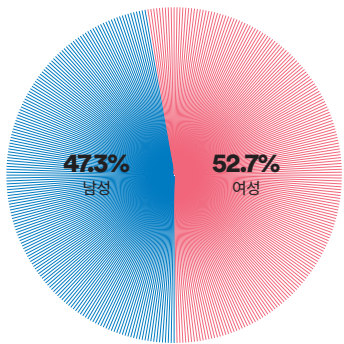
모 집 단	부산광역시 부산진구 갑 선거구 거주 만18세 이상 남녀
표본크기	503명
표본오차	±4.4%포인트(95% 신뢰수준)
표집방법	성별, 연령대별, 권역별 비례할당 후 무작위추출
조사방법	통신3사(전체 15,000개 / SKT: 7,500, KT: 4,500, LGU+: 3,000)제공 무선가상번호 활용 CATI 전화면접조사
가중방법	행정안전부 2024년 1월 31일 기준 성별, 연령대별, 권역별 인구 기준 가중치 산출(셀가중)
응답률	15.4% [총 통화시도 3,260명]
조사기간	2024년 2월 26일 ~ 2월 27일(2일간)
조사기관	(주)여론조사꽃

본 조사 결과의 저작권은 (주)여론조사꽃에 있습니다. 무단 복제, 배포, 수정은 불가하며, 보도, 연구, 교육 등
정당한 범위 안에서 공익적 목적을 위해 (주)여론조사꽃의 자료를 인용할 경우 출처에 대한 명기와 함께
선거여론조사기준 제18조제3항에 따라 '조사의뢰자', '선거여론조사기관', '조사일자', '조사방법',
'그 밖의 사항은 중앙선거여론조사심의위원회 홈페이지 참조'를 반드시 준수하여 인용해 주시기 바랍니다.

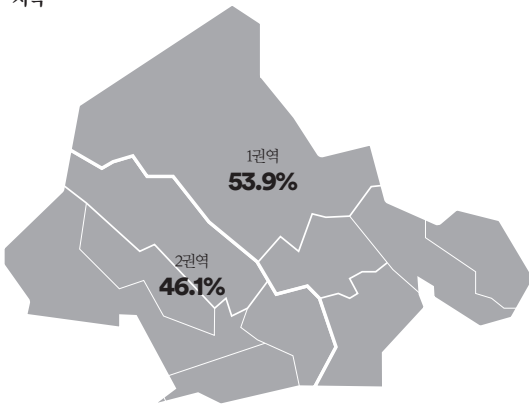
응답자 특성			조사완료 사례수(A)		가중값 적용 기준(B)		가중값배율 (B/A)
			사례수(명)	비율(%)	사례수(명)	비율(%)	
	전체		503	100.0%	503	100.0%	1.00
	성별	남성	238	47.3	239	47.5	1.00
		여성	265	52.7	264	52.5	1.00
	연령	18-29세	69	13.7	79	15.7	1.14
		30대	74	14.7	74	14.7	1.00
		40대	82	16.3	79	15.7	0.96
		50대	96	19.1	92	18.3	0.96
60대		96	19.1	95	18.9	0.99	
70세 이상		86	17.1	84	16.7	0.98	
권역	1권역	271	53.9	268	53.3	0.99	
	2권역	232	46.1	235	46.7	1.01	

- 본 조사결과는 표본조사이므로 결괏값 해석 시, 표본오차를 반드시 고려해야 하며, 통계보정을 위해 행정안전부 주민등록인구통계를 기반으로 성·연령대·지역(권역)별 사후 가중함.
- 사례수가 30명 미만일 경우, 이상치(outlier) 변수의 분포에서 비정상적으로 분포를 벗어난 값의 영향을 크게 받을 수 있으므로 결과 해석에 유의해야 함.
- 결과값은 소수점 둘째 자리에서 반올림하여 첫째 자리까지 표기하였으며, 결과에 대한 단순 합산 시 반올림 오차(round-off error)가 발생하여 99.9% 또는 100.1%로 나타날 수 있음.
- 정당지지도와 국정운영 평가는 제질문을 포함한 결과임.

성별

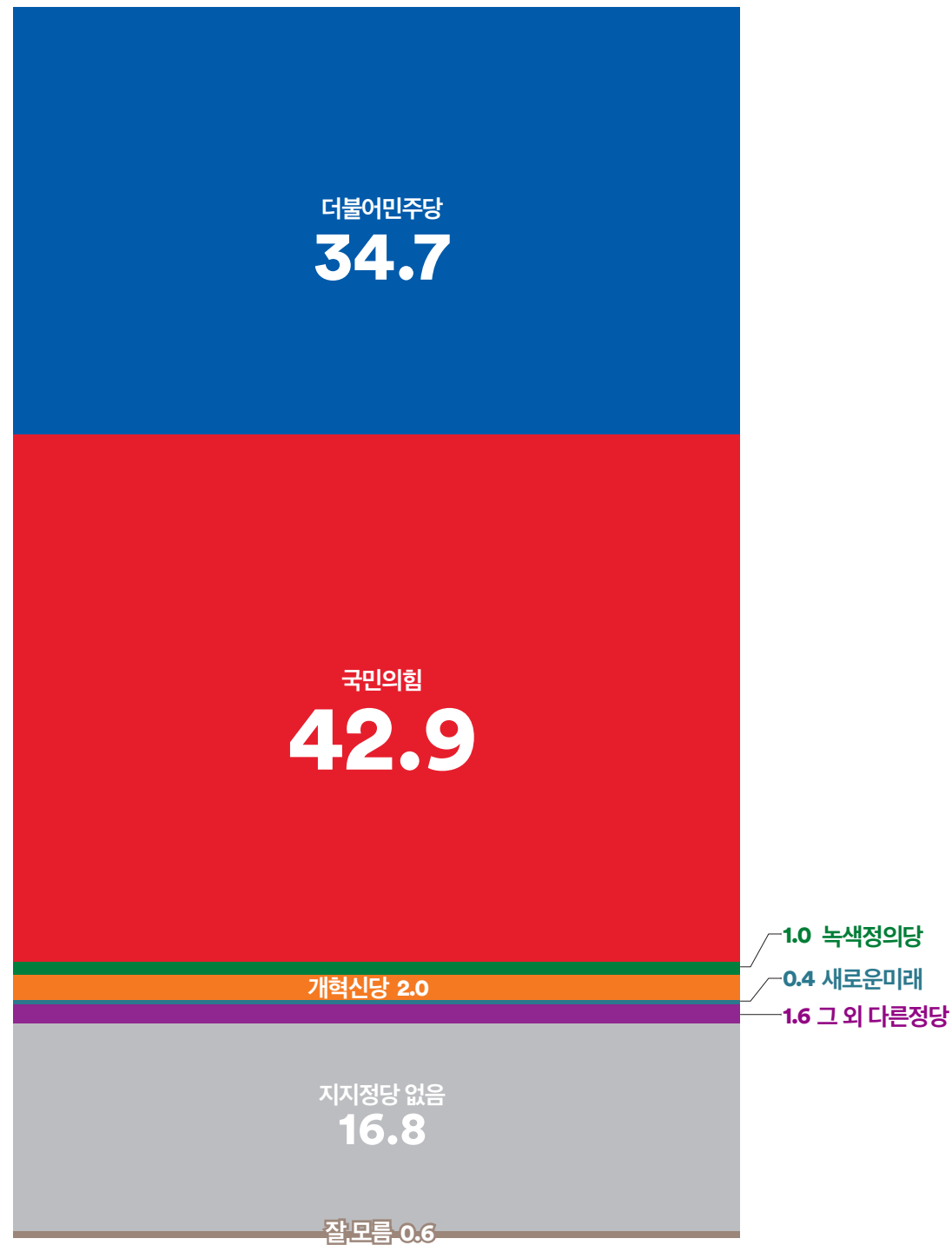


지역

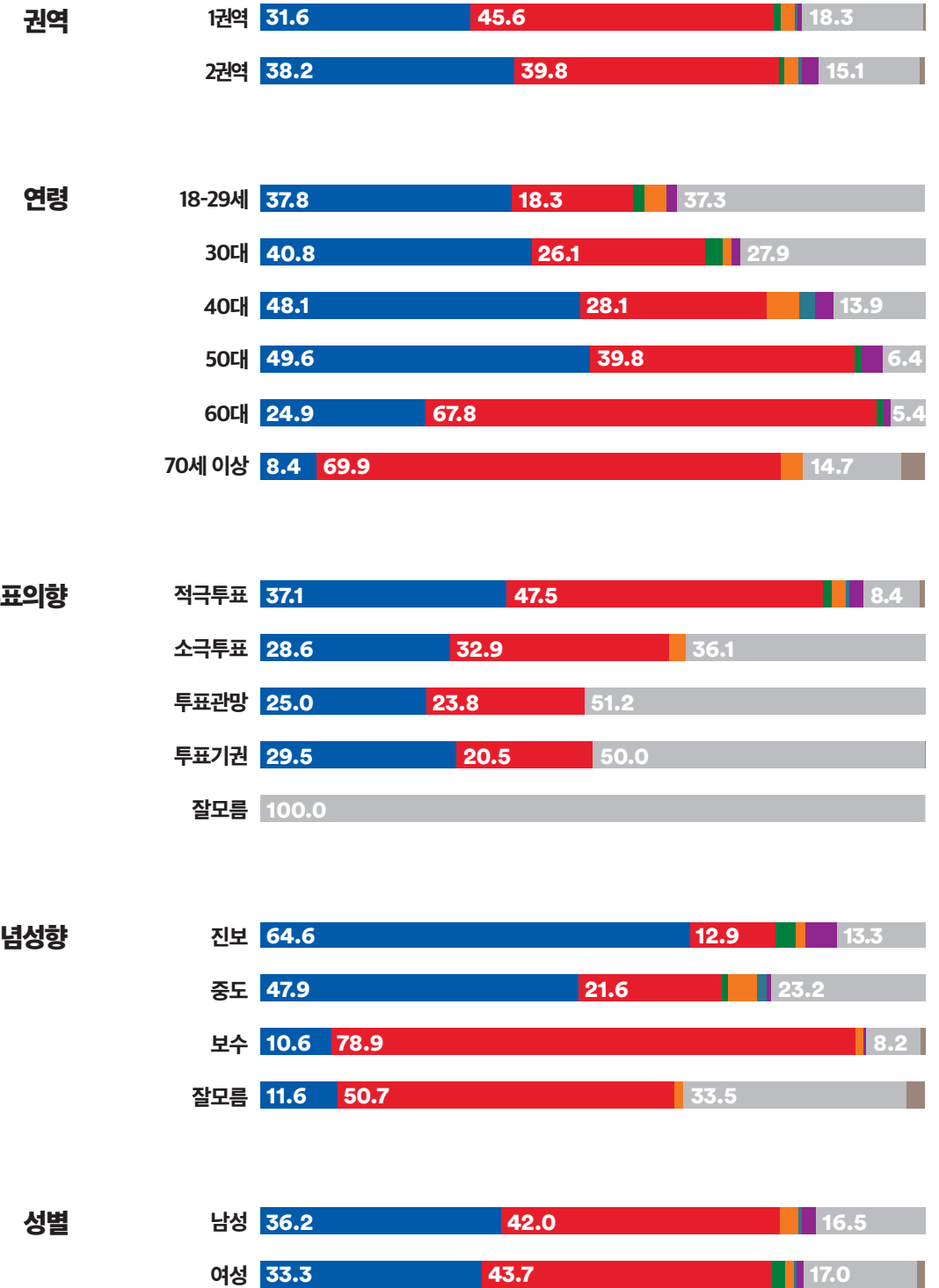


1권역: 부전1동, 연지동, 초읍동, 양정1동, 양정2동
2권역: 부암1동, 부암3동, 당감1동, 당감2동, 당감4동

Q. 평소 지지하거나 조금이라도 더 호감이 가는 정당은 다음 중 어디입니까?

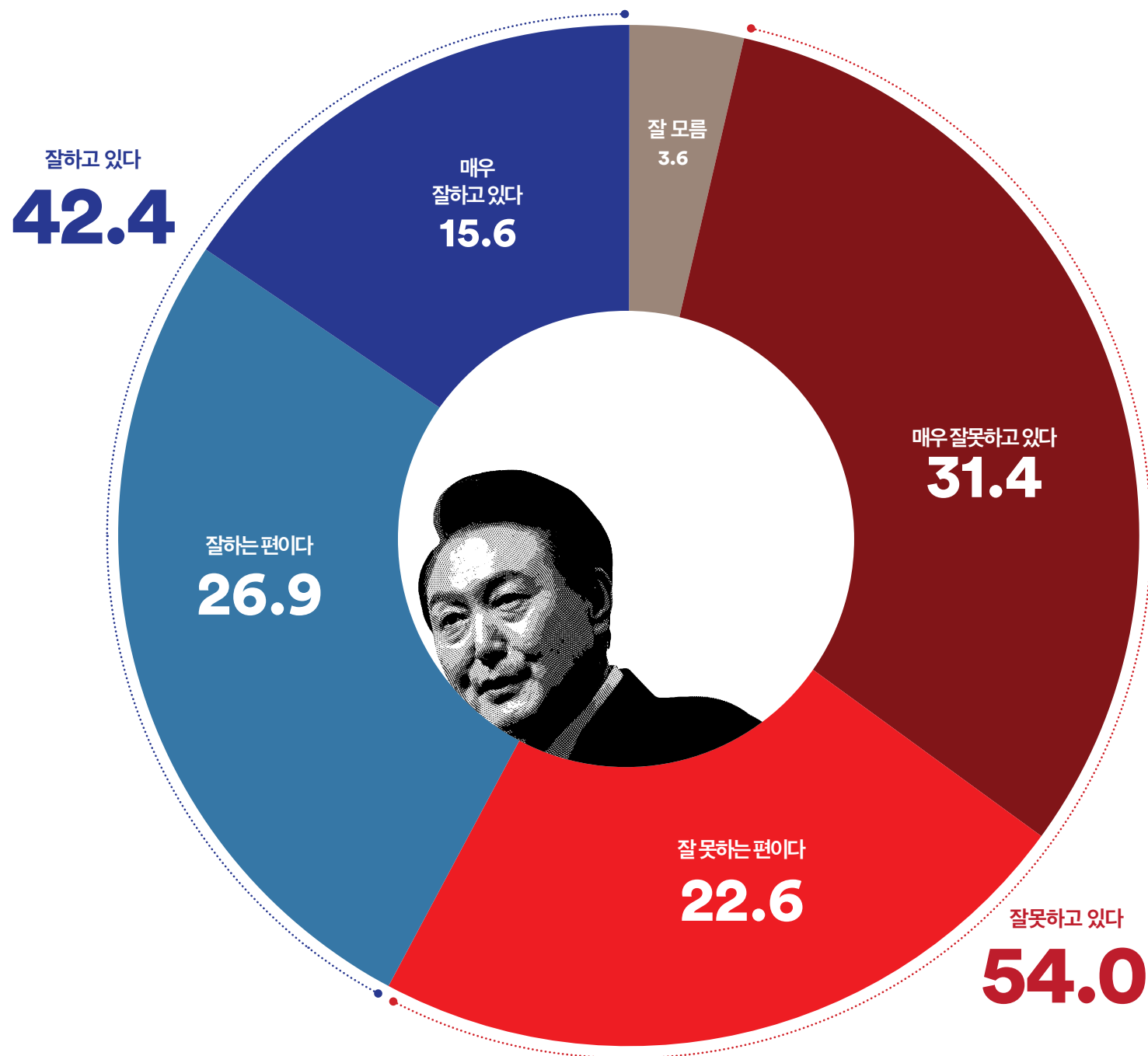


‘더불어민주당’ 34.7%, ‘국민의힘’ 42.9%, 격차 8.2%p로 국민의힘이 앞섬
모든 권역에서 ‘국민의힘’이 앞서거나 우세
50대 이하에서는 ‘더불어민주당’이 앞섬, 60대 이상에서는 ‘국민의힘’ 우세
적극 투표층에서는 ‘국민의힘’이 우세 (격차 10.4%p)



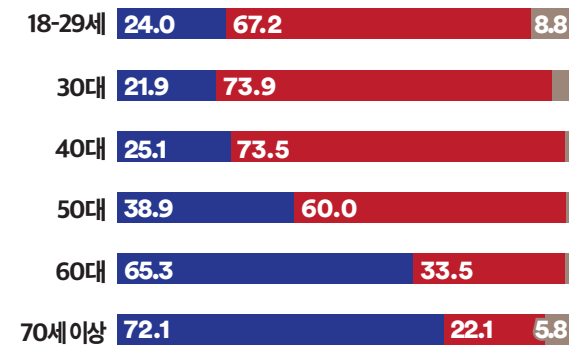
1권역: 부전1동, 연지동, 초읍동, 양정1동, 양정2동
2권역: 부암1동, 부암3동, 당감1동, 당감2동, 당감4동

Q. 윤석열 대통령의 국정 운영에 대해 어떻게 평가하십니까?

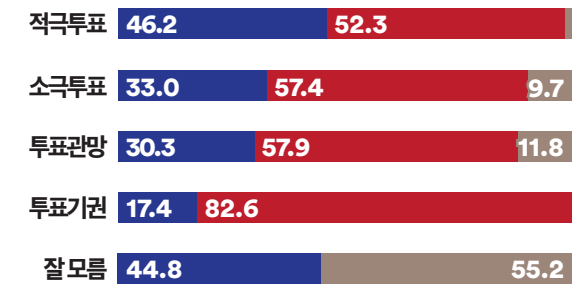


부산광역시 부산진구 갑 선거구의 모든 권역, 모든 성별에서 '부정' 평가 앞서거나 우세
진보·중도층은 '부정' 평가 우세, 보수층은 '긍정' 평가 우세 (중도층 격차 44.7%p)
적극 투표층에서도 '부정' 평가 앞섬 (격차 6.1%p)


연령



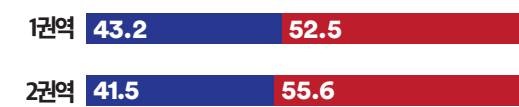
투표의향



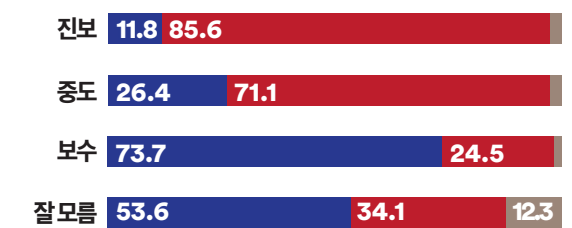
성별



권역



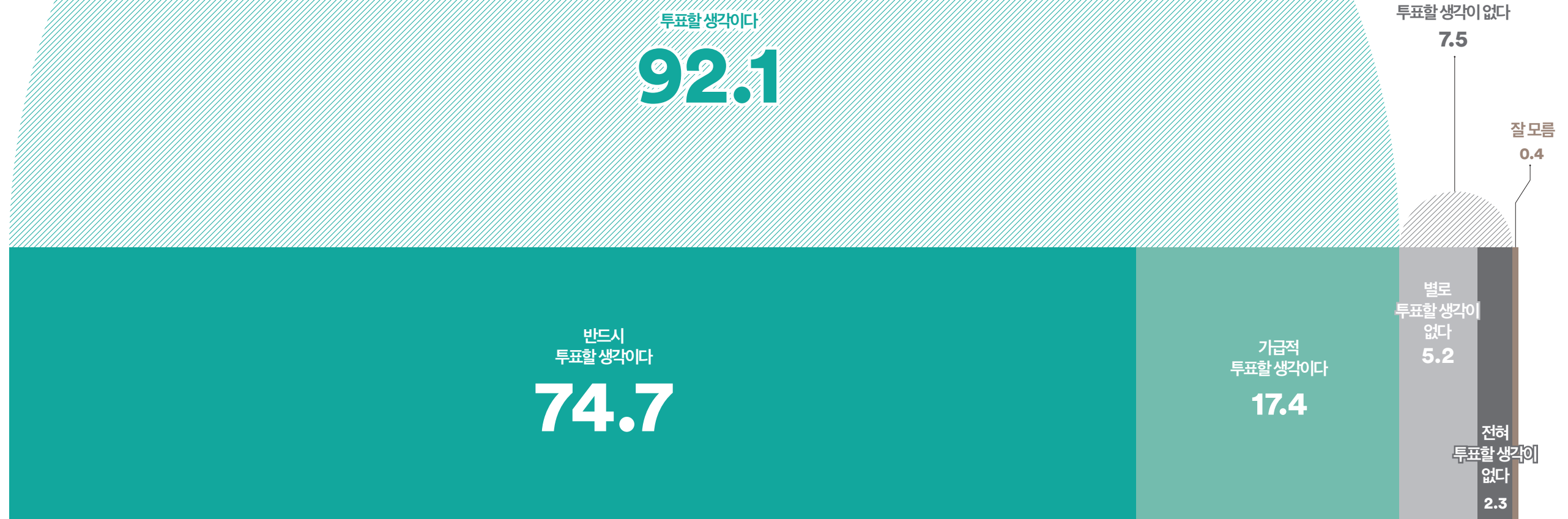
이념성향



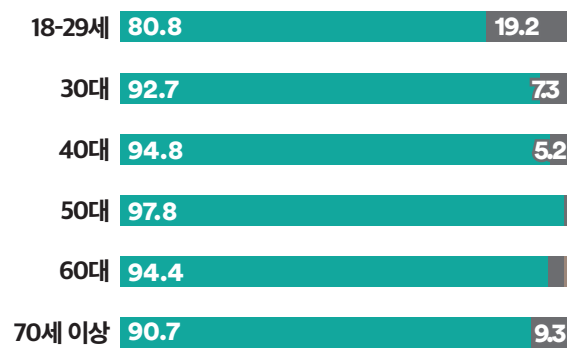
잘하고 있다 잘못하고 있다 모르겠다



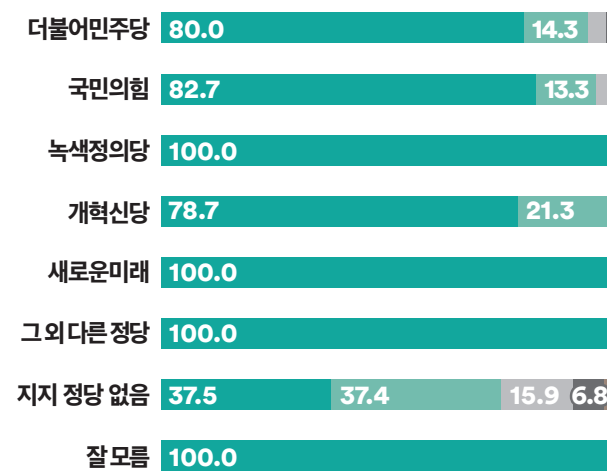
Q. 오는 4월에 치러질 제22대 국회의원 선거에 투표하실 생각이십니까?



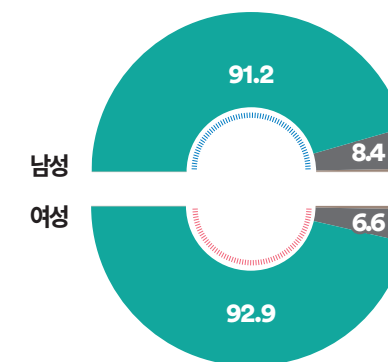
연령



정당지지도



성별

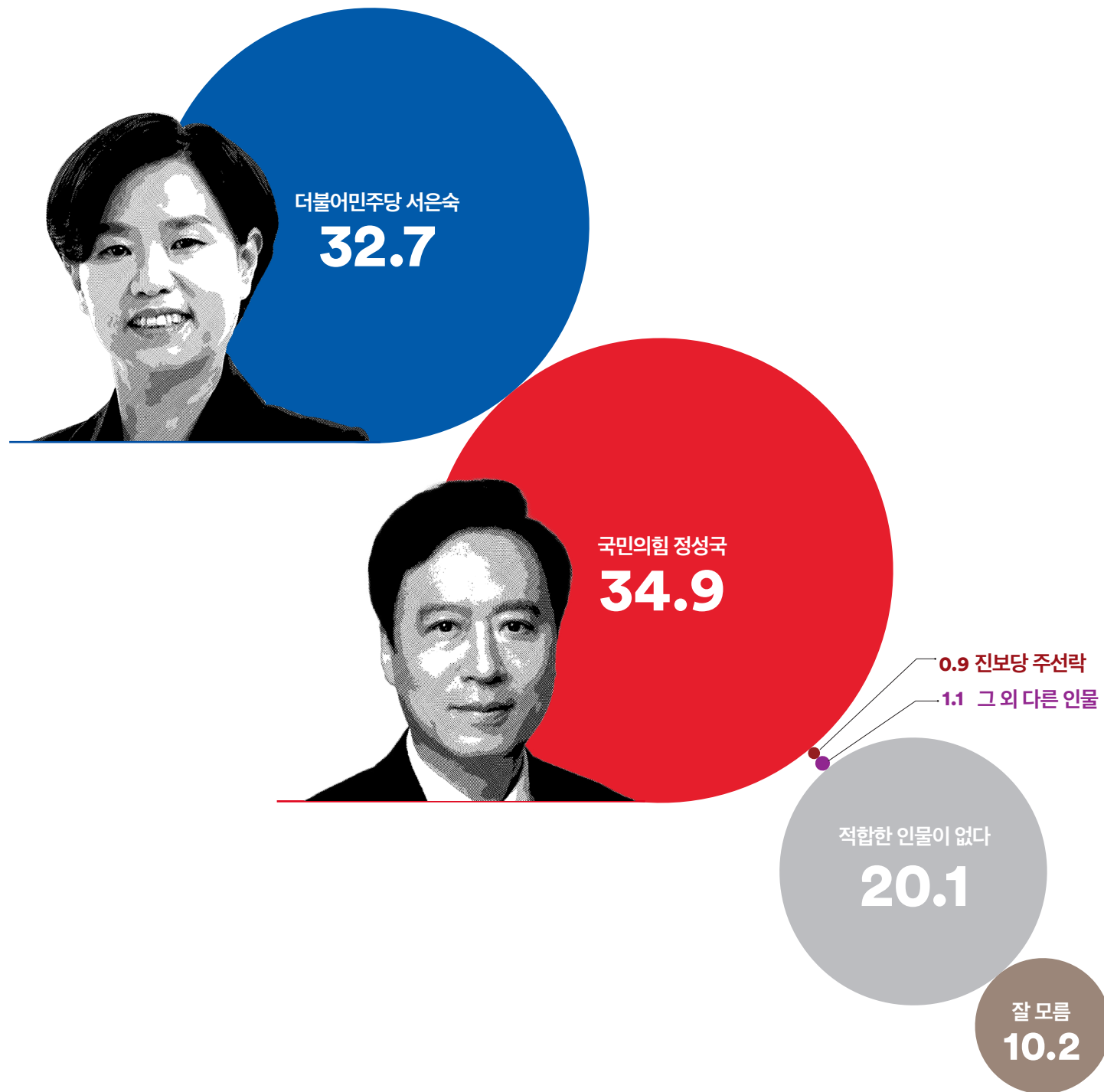


권역



투표할 생각이다 투표할 생각이 없다 모르겠다

Q. 만약 다음 인물들이 맞붙는다면, 누구에게 투표하시겠습니까?



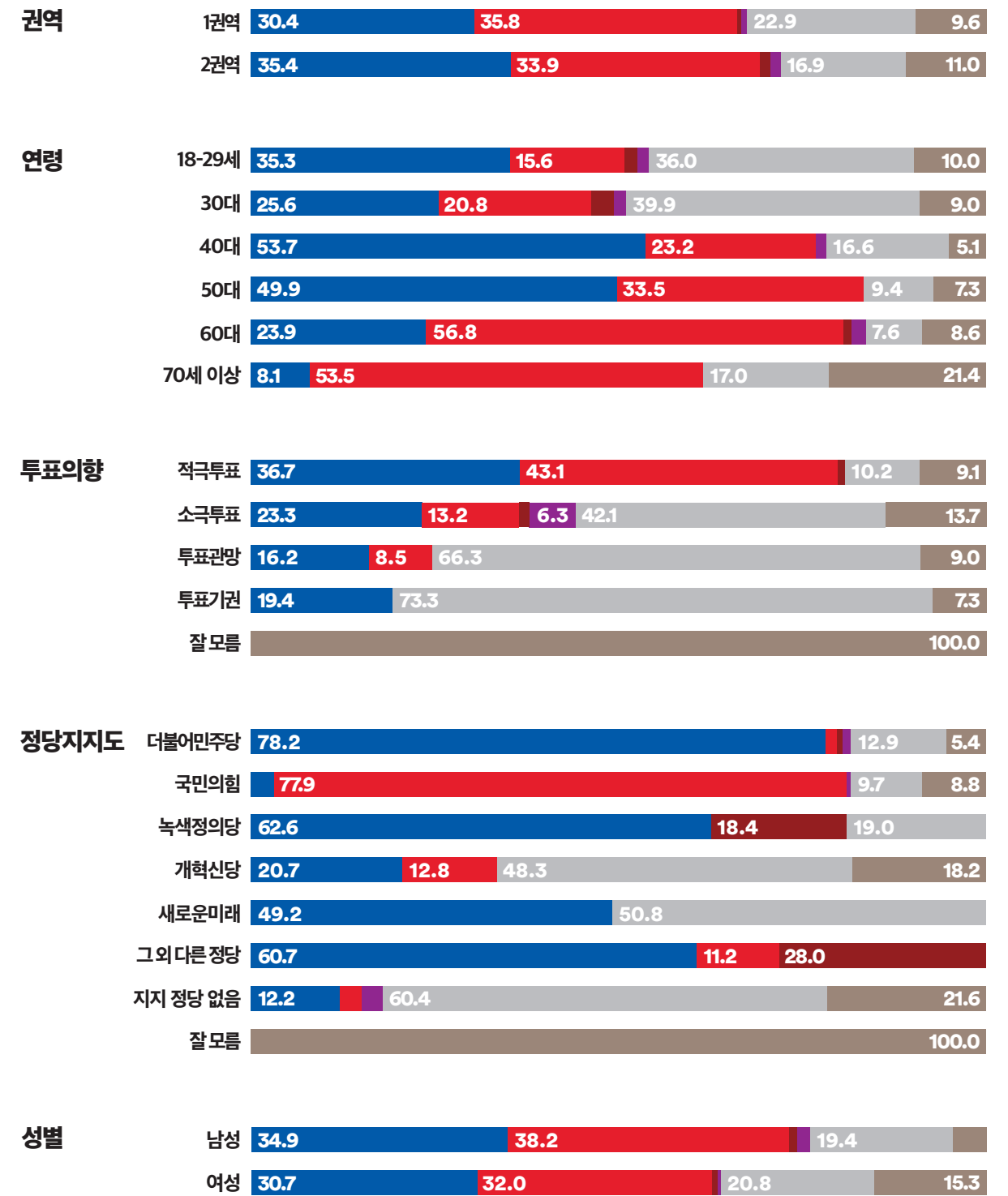
‘국민의힘 정성국’이 가상대결에서 오차범위 내 앞섬(격차 22%p)

1권역에서는 ‘국민의힘 정성국’, 2권역에서는 ‘더불어민주당 서은숙’ 앞섬

더불어민주당 지지층에서는 ‘더불어민주당 서은숙’ 78.2% vs ‘국민의힘 정성국’ 1.6% (격차 76.6%p)

국민의힘 지지층에서는 ‘더불어민주당 서은숙’ 3.2% vs ‘국민의힘 정성국’ 77.9% (격차 74.7%p)

적극 투표층에서는 ‘더불어민주당 서은숙’ 36.7% vs ‘국민의힘 정성국’ 43.1% (격차 6.4%p)



더불어민주당 서은숙 국민의힘 정성국 진보당 주선탁
그 외 다른 인물 적합한 인물이 없다 모르겠다

부산광역시
사하구
을

여론조사꽃

부산^{사하구 을}

총선 특집조사

보고서

CATI

이념성향별 응답자 비율



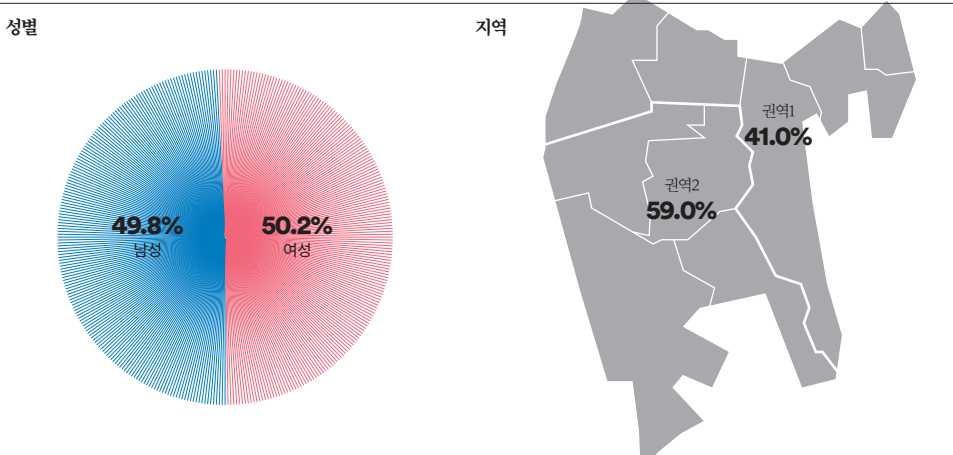
CATI 조사개요

모 집 단	부산광역시 사하구 을 선거구 거주 만18세 이상 남녀
표본크기	510명
표본오차	±4.3%포인트(95% 신뢰수준)
표집방법	성별, 연령대별, 권역별 비례할당 후 무작위추출
조사방법	통신3사(전체 15,000개 / SKT: 7,500, KT: 4,500, LGU+: 3,000)제공 무선가상번호 활용 CATI 전화면접조사
가중방법	행정안전부 2024년 1월 31일 기준 성별, 연령대별, 권역별 인구 기준 가중치 산출(셀가중)
응답률	18.4% [총 통화시도 2,766명]
조사기간	2024년 2월 28일 ~ 2월 29일(2일간)
조사기관	(주)여론조사꽃

본 조사 결과의 저작권은 ©여론조사꽃에 있습니다. 무단 복제, 배포, 수정은 불가하며, 보도, 연구, 교육 등
정당한 범위 안에서 공익적 목적을 위해 ©여론조사꽃의 자료를 인용할 경우 출처에 대한 명기와 함께
선거여론조사기준 제18조제3항에 따라 '조사의뢰자', '선거여론조사기관', '조사일시', '조사방법',
'그 밖의 사항은 중앙선거여론조사심의위원회 홈페이지 참조'를 반드시 준수하여 인용해 주시기 바랍니다.

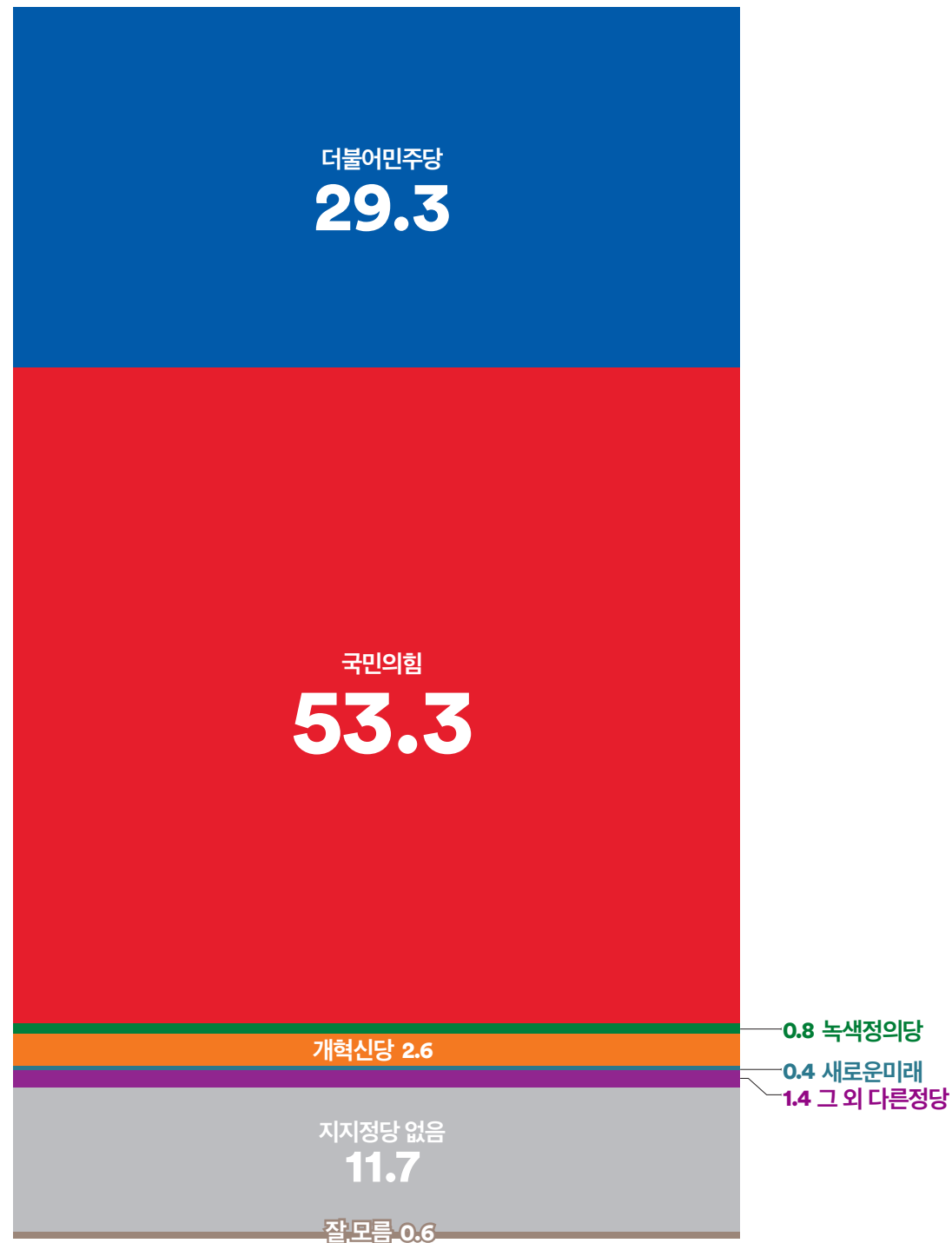
응답자 특성		조사완료 사례수(A)		가중값 적용 기준(B)		가중값/배율 (B/A)
		사례수(명)	비율(%)	사례수(명)	비율(%)	
전체		510	100.0%	510	100.0%	1.00
성별	남성	254	49.8	255	50.0	1.00
	여성	256	50.2	255	50.0	1.00
연령	18-29세	68	13.3	66	12.9	0.97
	30대	63	12.4	62	12.2	0.98
	40대	81	15.9	85	16.7	1.05
	50대	108	21.2	105	20.6	0.97
	60대	108	21.2	110	21.6	1.02
	70세 이상	82	16.1	82	16.1	1.00
권역	권역1	209	41.0	209	41.0	1.00
	권역2	301	59.0	301	59.0	1.00

- 본 조사결과는 표본조사이므로 결맞음 해석 시, 표본오차를 반드시 고려해야 하며, 통계보정을 위해 행정안전부 주민등록인구통계를 기반으로 성·연령대·지역(권역)별 사후 가중함.
- 사례수가 30명 미만일 경우, 이상치(outlier: 변수의 분포에서 비정상적으로 분포를 벗어난 값)의 영향을 크게 받을 수 있으므로 결과 해석에 유의해야 함.
- 결과값은 소수점 둘째 자리에서 반올림하여 첫째 자리까지 표기하였으며, 결과에 대한 단순 합산 시 반올림 오차(round-off error)가 발생하여 99.9% 또는 100.1%로 나타날 수 있음.
- 정당지지도와 국정운영 평가는 제질문을 포함한 결과임.

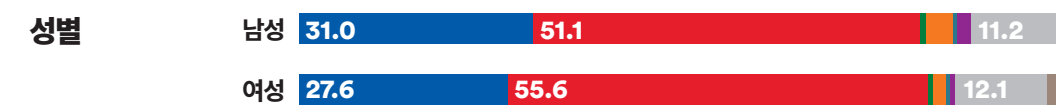
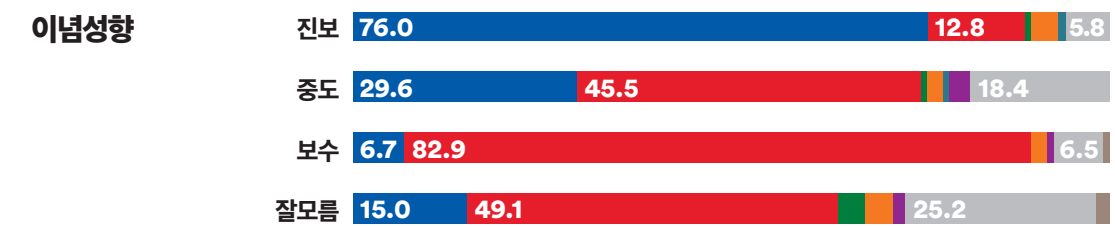
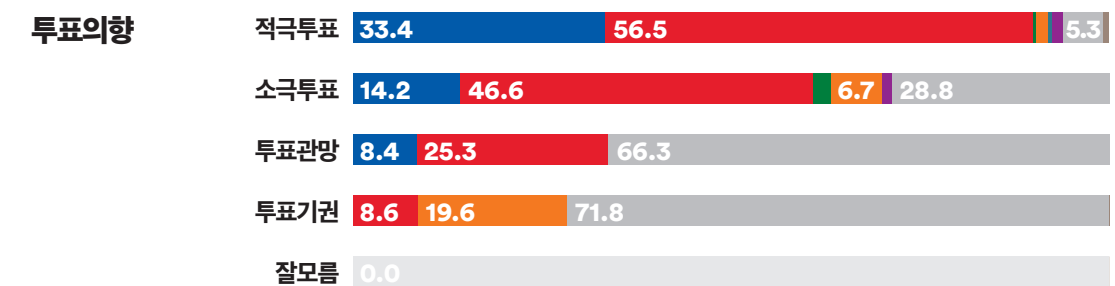
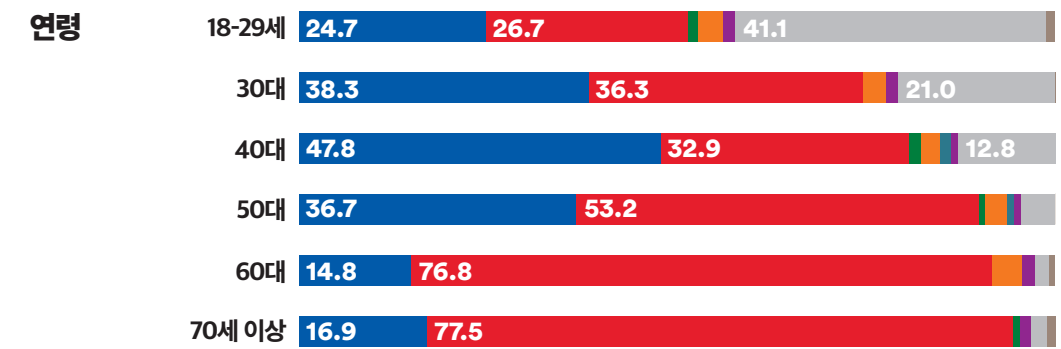
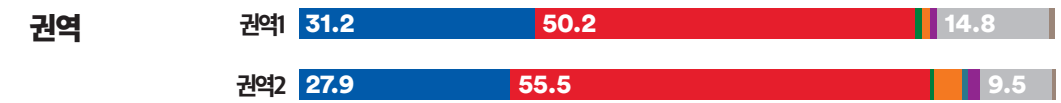


WWW.
FLOWERRESEARCH.
COM

Q. 평소 지지하거나 조금이라도 더 호감이 가는 정당은 다음 중 어디입니까?

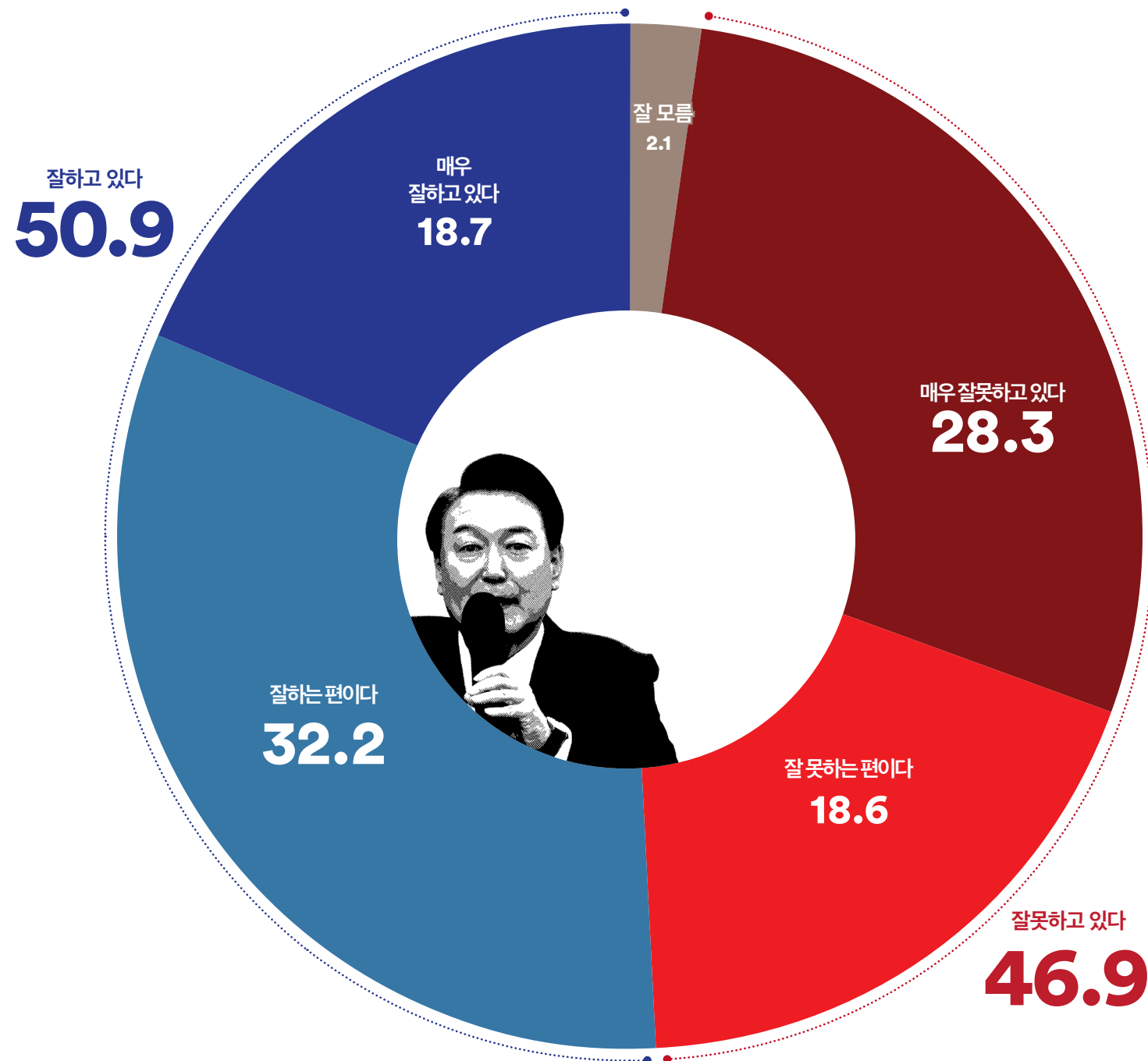


‘더불어민주당’ 29.3%, ‘국민의힘’ 53.3%, 격차 24.0%p로 국민의힘 우세
 모든 권역에서 국민의힘 우세
 30·40대에서는 ‘더불어민주당’이 앞섰, 그 외 연령대에서는 ‘국민의힘’이 앞서거나 우세
 적극 투표층에서는 ‘국민의힘’ 우세(격차 23.1%p)



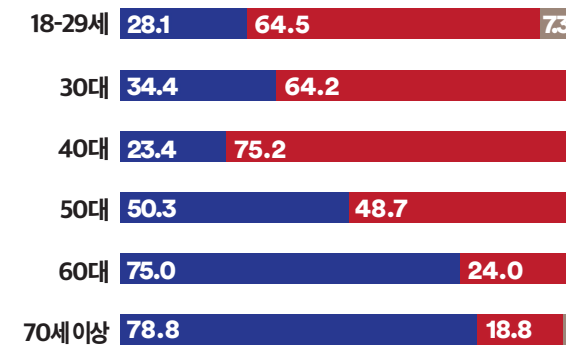
권역1: 신평1동,신평2동,구평동,감천1동,감천2동
 권역2: 장림1동,장림2동,다대1동,다대2동

Q. 윤석열 대통령의 국정 운영에 대해 어떻게 평가하십니까?

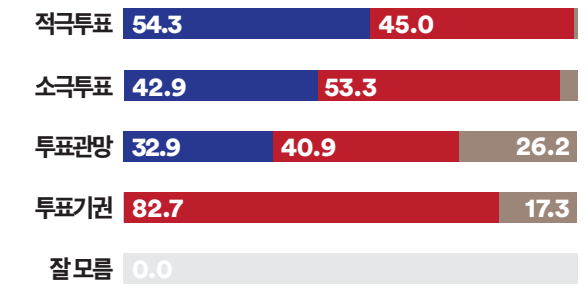


‘긍정’ 평가 50.9%, ‘부정’ 평가 46.9%, 격차 4.0%p로 ‘긍정’ 평가가 앞섬
40대 이하에서는 ‘부정’ 평가 우세, 50대 이상에서는 ‘긍정’ 평가가 앞서거나 우세
진보·중도층은 ‘부정’ 평가 우세, 보수층은 ‘긍정’ 평가 우세 (중도층 격차 22.4%p)
적극 투표층에서도 ‘긍정’ 평가 앞섬 (격차 9.3%p)

연령



투표의향



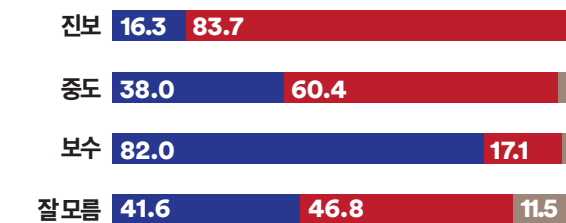
성별



권역

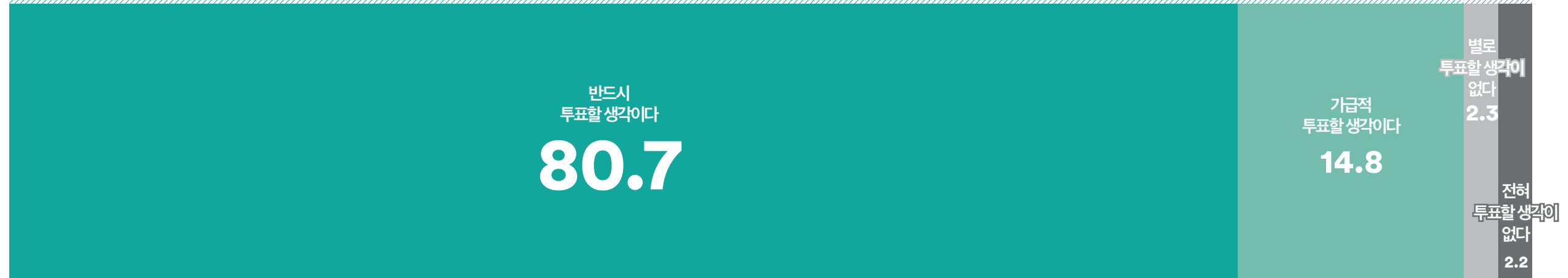


이념성향




잘하고 있다 잘못하고 있다 모르겠다

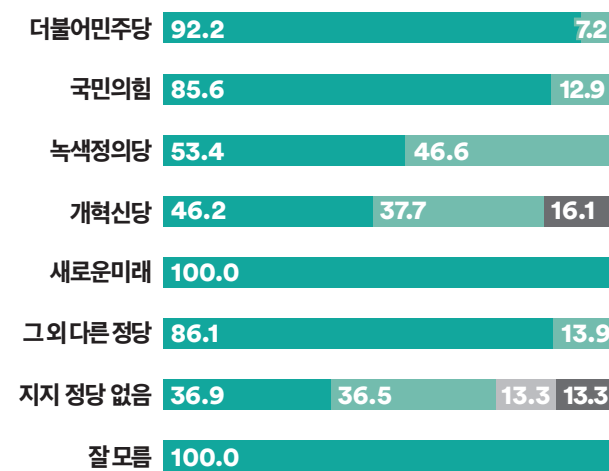
Q. 오는 4월에 치러질 제22대 국회의원 선거에 투표하실 생각이십니까?



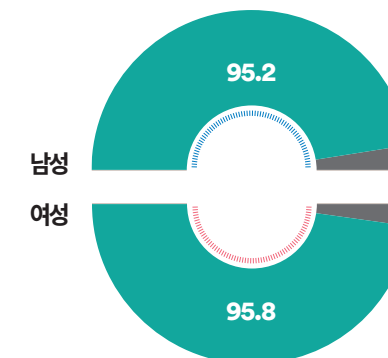
연령



정당지지도



성별

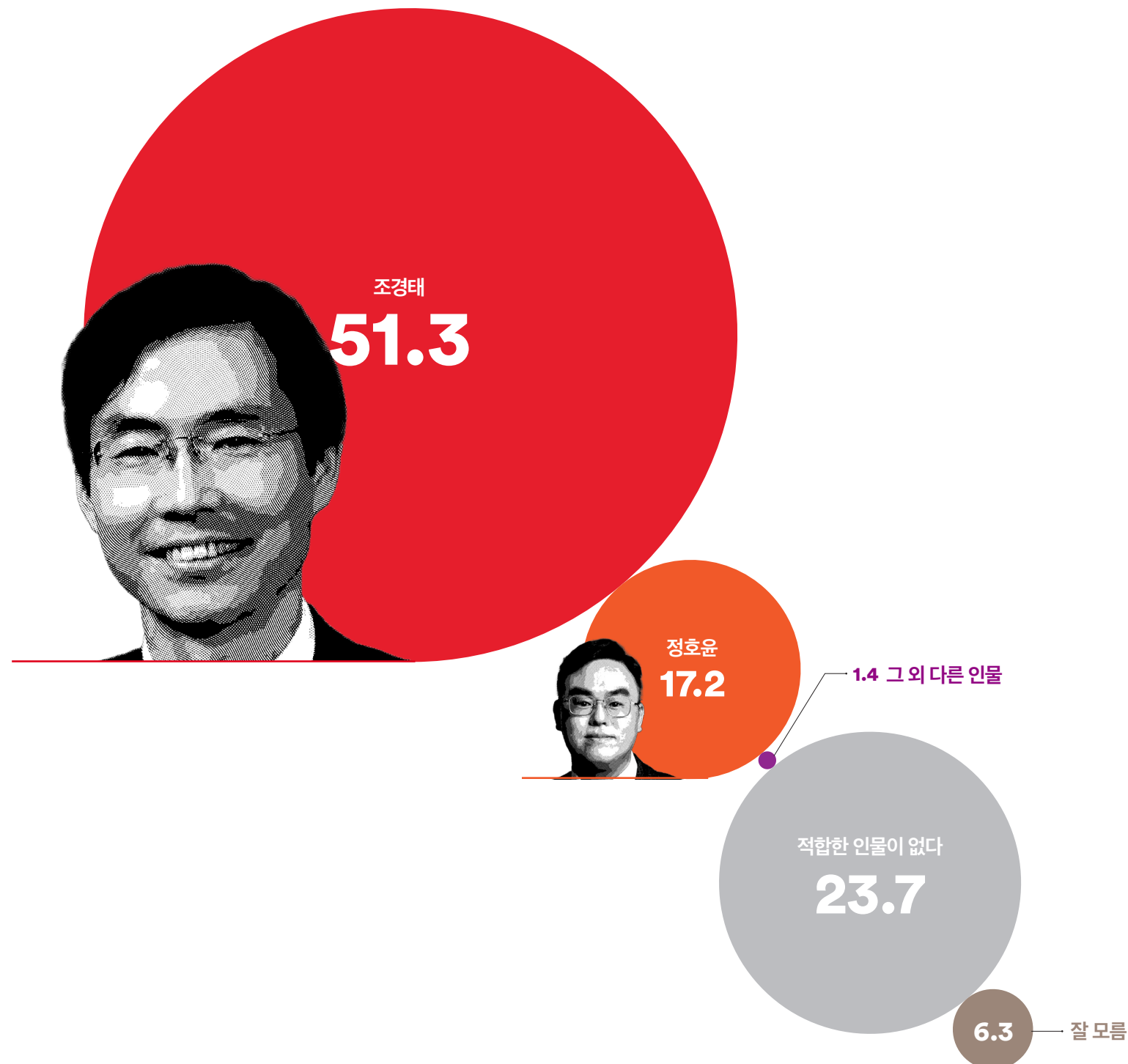


권역

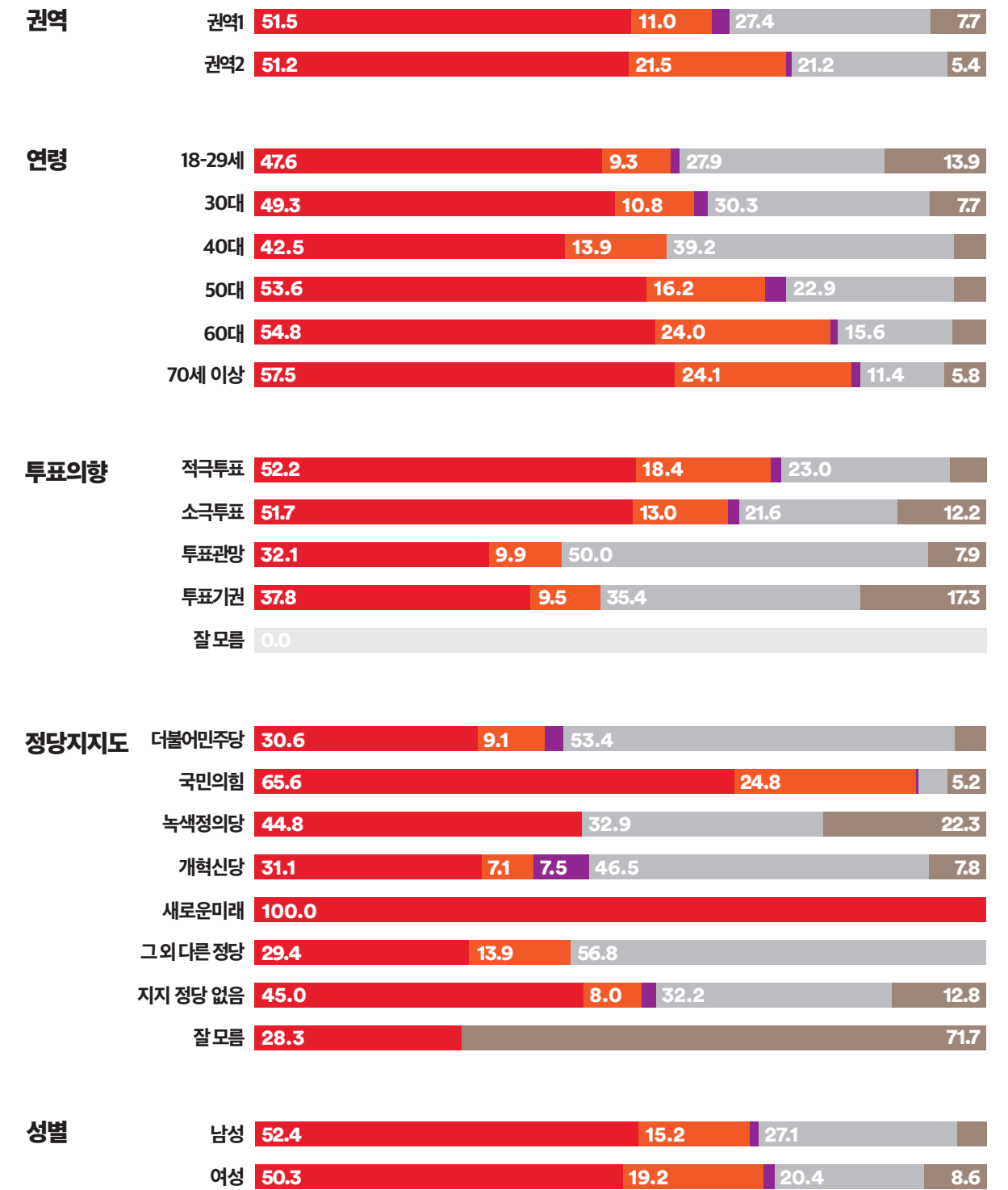


투표할 생각이다 투표할 생각이 없다 모르겠다

Q. 부산광역시 사하구 을 선거구의 국민의힘 차기 총선 후보로 다음 중 누가 더 낫다고 생각하십니까?

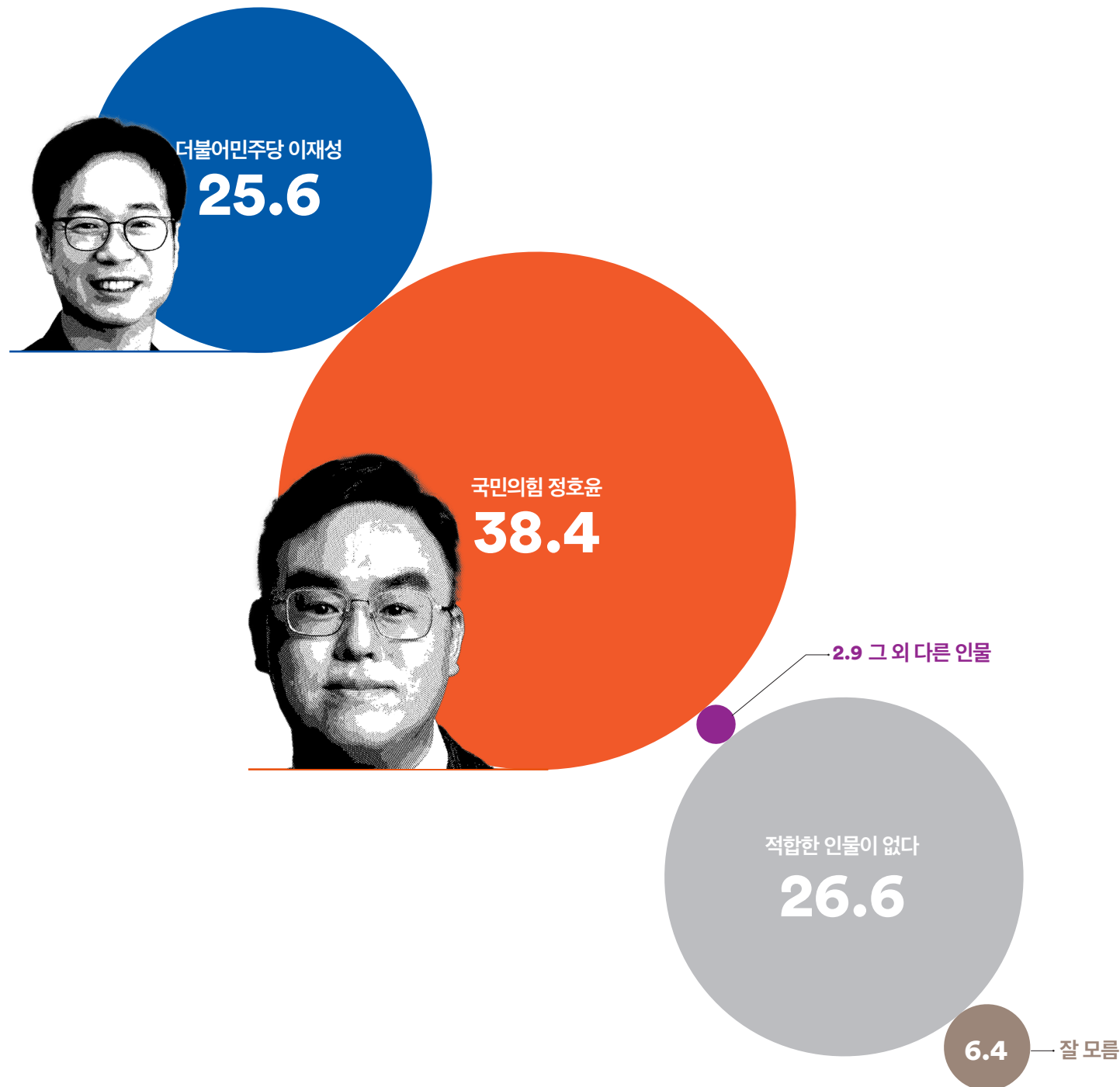


모든 권역, 연령대, 성별에서 '조경태' 우세
 더불어민주당 지지층에서는 '조경태' 30.6% vs '정호윤' 9.1% (격차 21.5%p)
 국민의힘 지지층에서는 '조경태' 65.6% vs '정호윤' 24.8% (격차 40.8%p)
 적극 투표층에서는 '조경태' 52.2% vs '정호윤' 18.4% (격차 33.8%p)

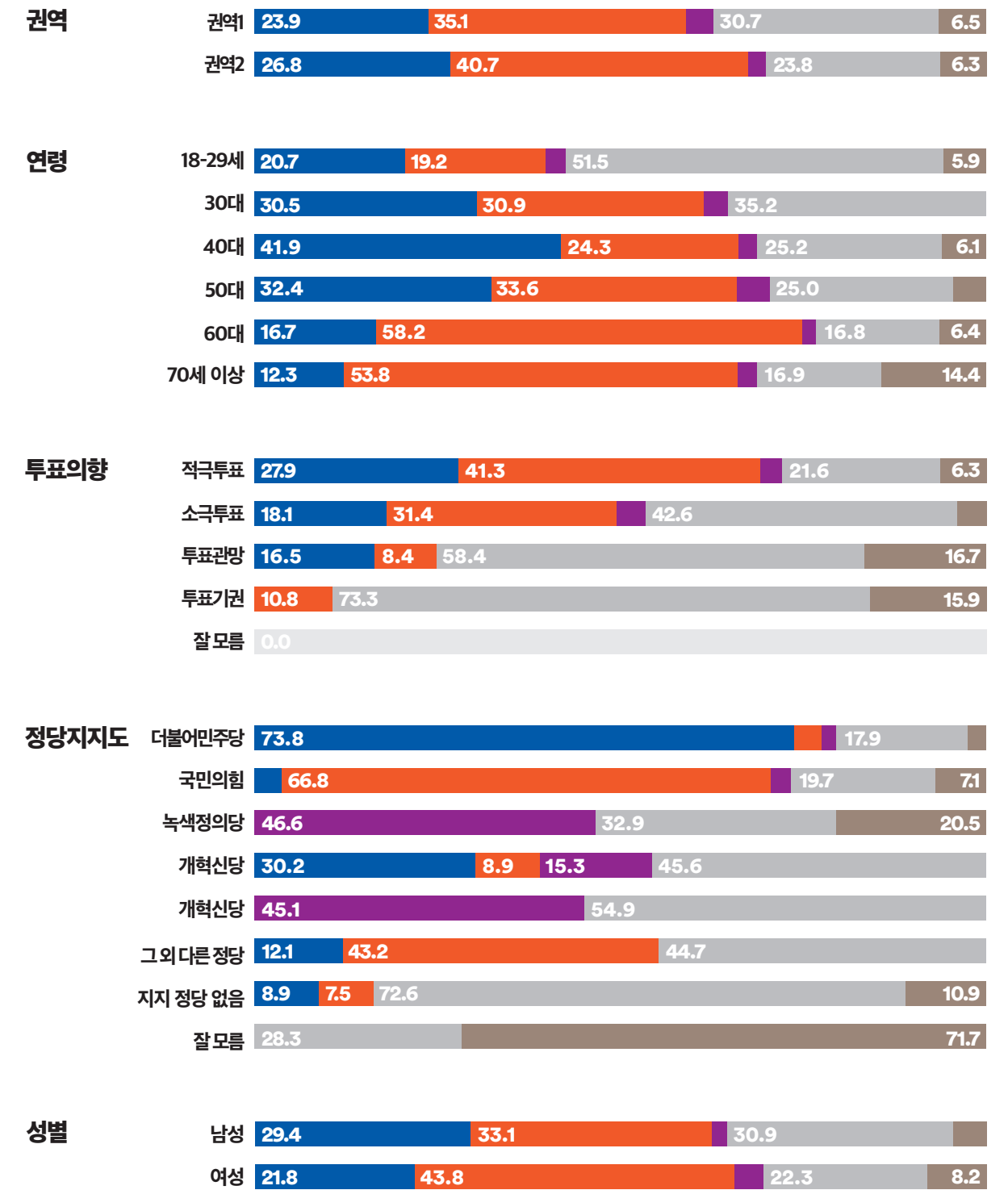


조경태 정호윤 그 외 다른 인물
 적합한 인물이 없다 모르겠다

Q. 만약 다음 인물들이 맞붙는다면, 누구에게 투표하시겠습니까?

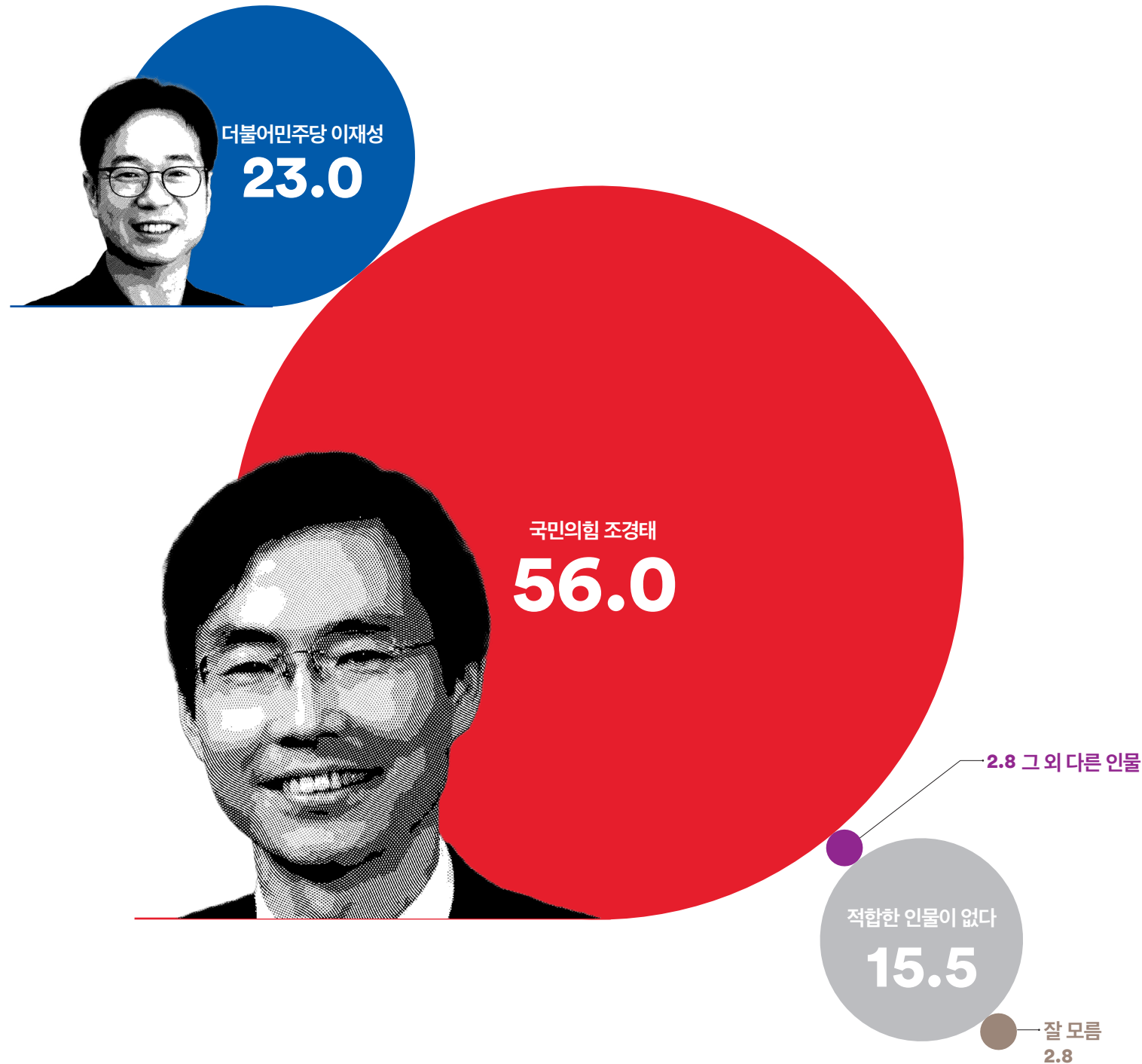


모든 권역, 성별에서 '국민의힘 정호윤'이 앞서거나 우세
18-29세·40대에서는 '더불어민주당 이재성', 30대에서는 박빙, 50대 이상에서는 '국민의힘 정호윤'이 앞서거나 우세
더불어민주당 지지층에서는 '더불어민주당 이재성' 73.8% vs '국민의힘 정호윤' 3.8% (격차 70.0%p)
국민의힘 지지층에서는 '더불어민주당 이재성' 3.8% vs '국민의힘 정호윤' 66.8% (격차 63.0%p)
적극 투표층에서는 '더불어민주당 이재성' 27.9% vs '국민의힘 정호윤' 41.3% (격차 13.4%p)

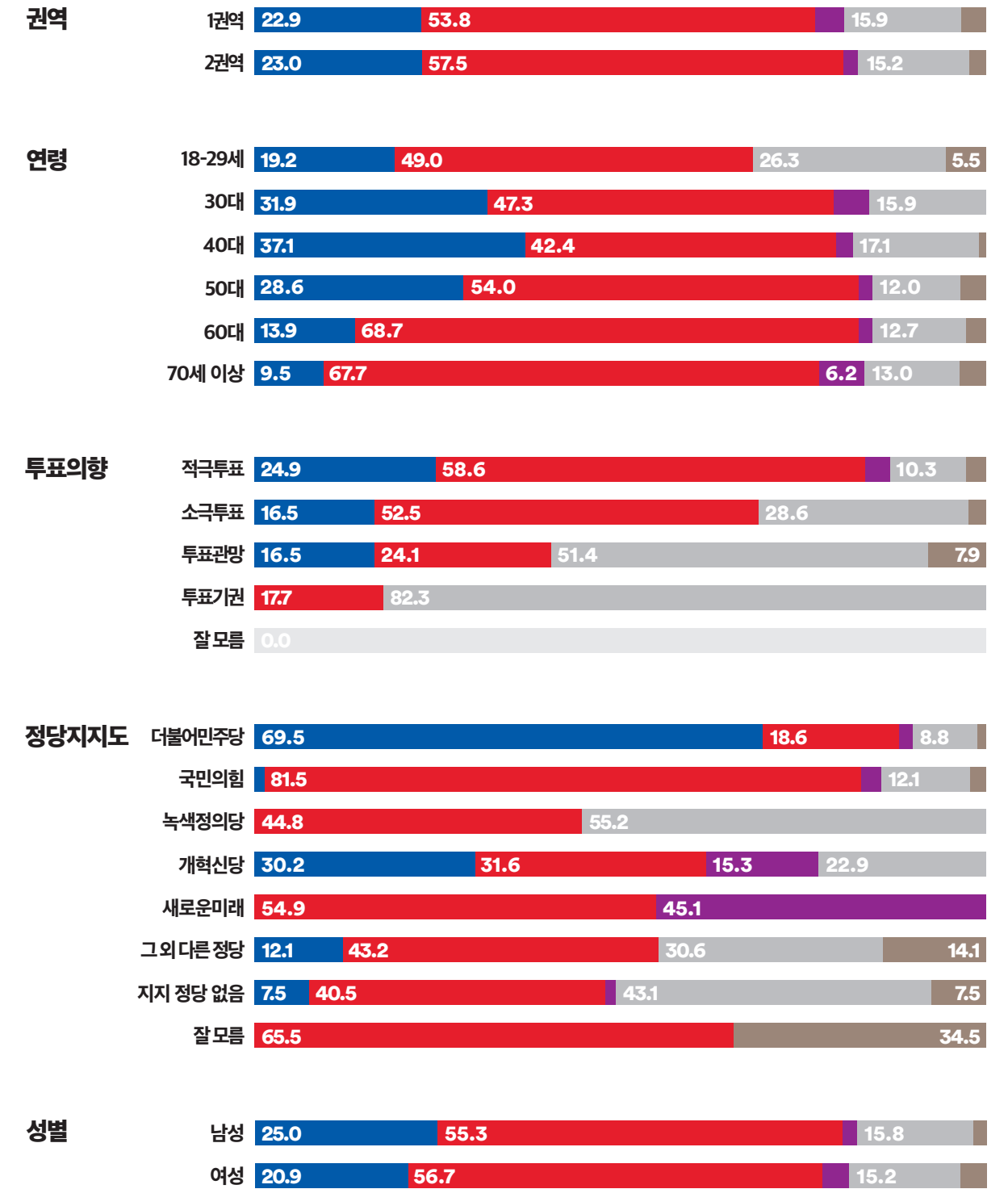


■ 더불어민주당 이재성 ■ 국민의힘 정호윤 ■ 그 외 다른 인물
■ 적합한 인물이 없다 ■ 모르겠다

Q. 만약 다음 인물들이 맞붙는다면, 누구에게 투표하시겠습니까?



‘국민의힘 조경태’가 가상대결에서 승리 (격차 33.0%p)
모든 권역, 모든 성별과 연령에서 ‘국민의힘 조경태’가 앞서거나 우세
더불어민주당 지지층에서는 ‘더불어민주당 이재성’ 69.5% vs ‘국민의힘 조경태’ 18.6% (격차 50.9%p)
국민의힘 지지층에서는 ‘더불어민주당 이재성’ 1.5% vs ‘국민의힘 조경태’ 81.5% (격차 80.0%p)
적극 투표층에서는 ‘더불어민주당 이재성’ 24.9% vs ‘국민의힘 조경태’ 58.6%로 나타남 (격차 33.7%p)



더불어민주당 이재성 국민의힘 조경태 그 외 다른 인물
그 외 다른 인물 적합한 인물이 없다 모르겠다

경기도
용인시
병

여론조사꽃

경기 용인시 병

총선 특집조사

보고서

CATI

이념성향별 응답자 비율



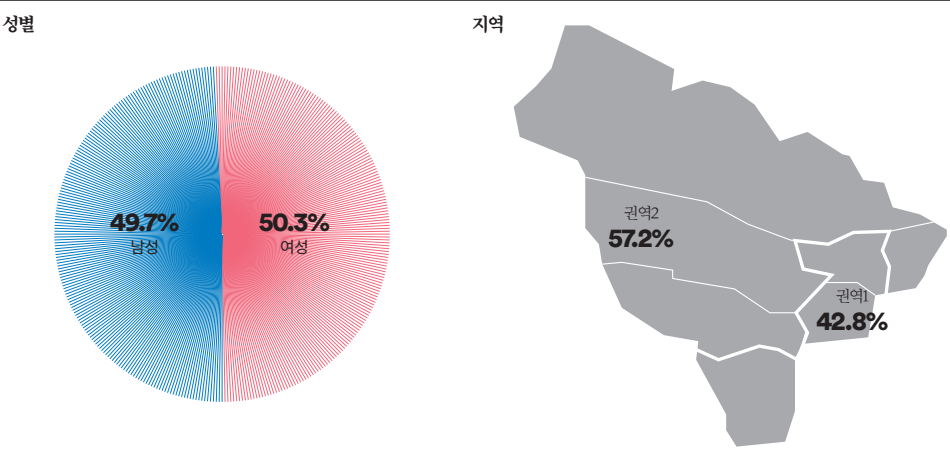
CATI 조사개요

모 집 단	경기도 용인시 병 선거구 거주 만18세 이상 남녀
표본크기	507명
표본오차	±4.4%포인트(95% 신뢰수준)
표집방법	성별, 연령대별, 권역별 비례할당 후 무작위추출
조사방법	통신3사(전체 15,000개 / SKT: 7,500, KT: 4,500, LGU+: 3,000)제공 무선가상번호 활용 CATI 전화면접조사
가중방법	행정안전부 2024년 1월 31일 기준 성별, 연령대별, 권역별 인구 기준 가중치 산출(셀가중)
응답률	15.4% [총 통화 시도 3,295명]
조사기간	2024년 2월 27일 ~ 2월 28일(2일간)
조사기관	(주)여론조사꽃

본 조사 결과의 저작권은 (주)여론조사꽃에 있습니다. 무단 복제, 배포, 수정은 불가하며, 보도, 연구, 교육 등
정당한 범위 안에서 공익적 목적을 위해 (주)여론조사꽃의 자료를 인용할 경우 출처에 대한 명기와 함께
선거여론조사기준 제18조제3항에 따라 '조사의뢰자', '선거여론조사기관', '조사일자', '조사방법',
'그 밖의 사항은 중앙선거여론조사심의위원회 홈페이지 참조'를 반드시 준수하여 인용해 주시기 바랍니다.

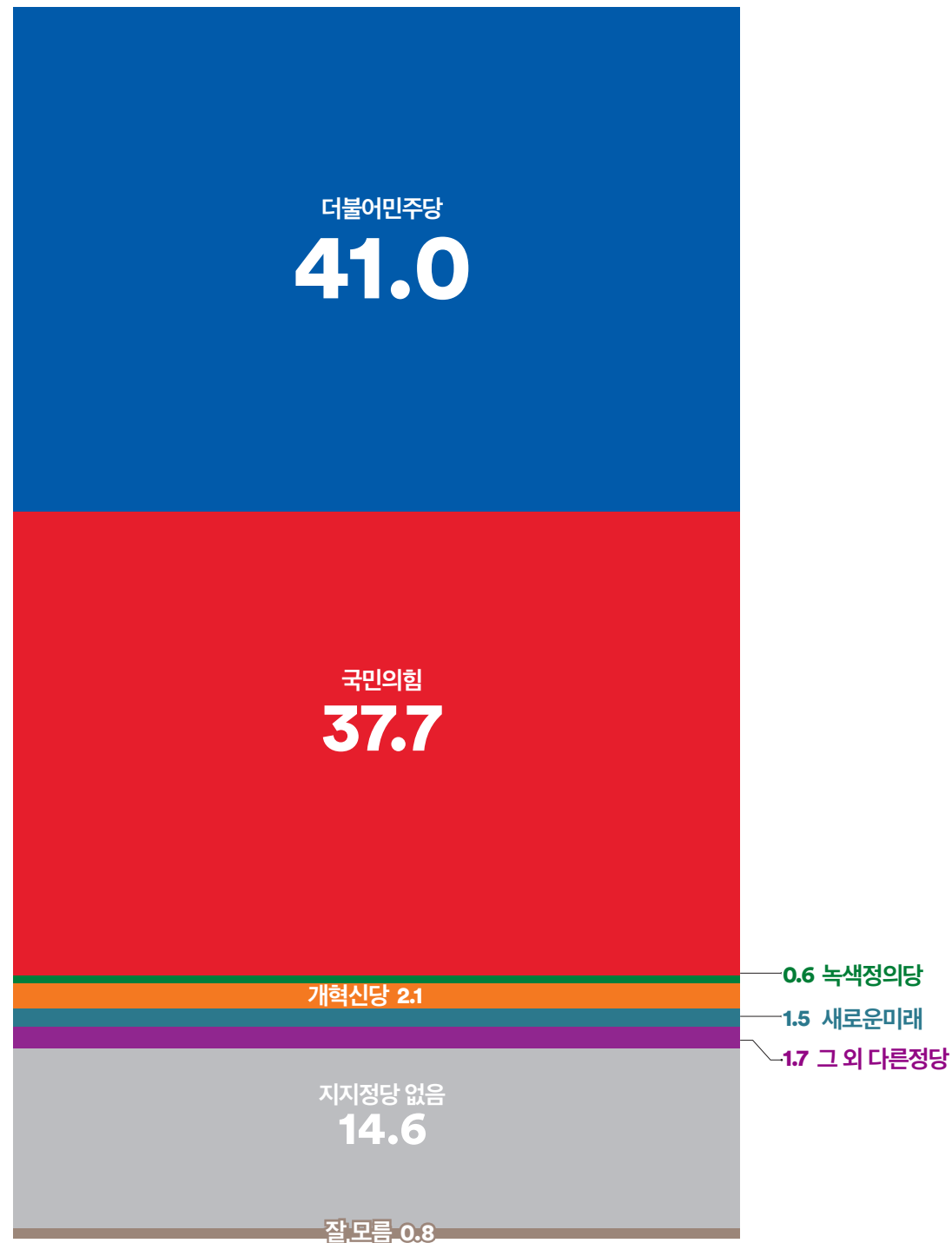
응답자 특성			조사완료 사례수(A)		가중값 적용 기준(B)		가중값배율 (B/A)
			사례수(명)	비율(%)	사례수(명)	비율(%)	
	전체		507	100.0%	507	100.0%	1.00
	성별	남성	252	49.7	244	48.1	0.97
		여성	255	50.3	263	51.9	1.03
연령	18-29세	85	16.8	86	17.0	1.01	
	30대	81	16.0	82	16.2	1.01	
	40대	107	21.1	116	22.9	1.08	
	50대	104	20.5	100	19.7	0.96	
	60대	63	12.4	61	12.0	0.97	
	70세 이상	67	13.2	62	12.2	0.93	
권역	권역1	217	42.8	219	43.2	1.01	
	권역2	290	57.2	288	56.8	0.99	

- 본 조사결과는 표본조사이므로 결괏값 해석 시, 표본오차를 반드시 고려해야 하며, 통계보정을 위해 행정안전부 주민등록인구통계를 기반으로 성·연령대·지역(권역)별 사후 가중함.
- 사례수가 30명 미만일 경우, 이상치(outlier) 변수의 분포에서 비정상적으로 분포를 벗어난 값의 영향을 크게 받을 수 있으므로 결과 해석에 유의해야 함.
- 결과값은 소수점 둘째 자리에서 반올림하여 첫째 자리까지 표기하였으며, 결과에 대한 단순 합산 시 반올림 오차(round-off error)가 발생하여 99.9% 또는 100.1%로 나타날 수 있음.
- 정당지지도와 국정운영 평가는 제질문을 포함한 결과임.


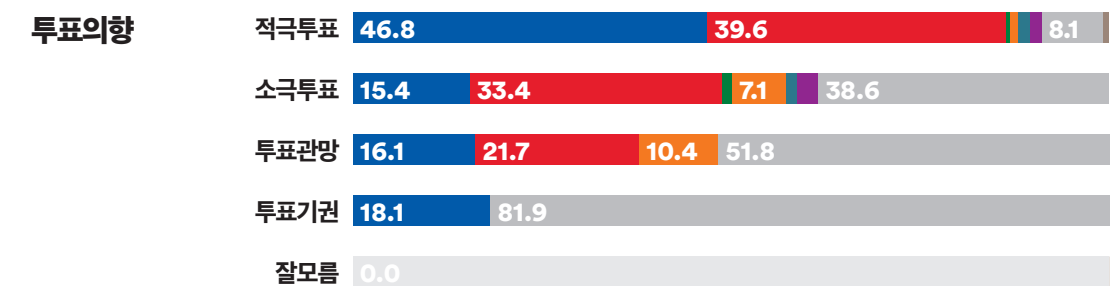
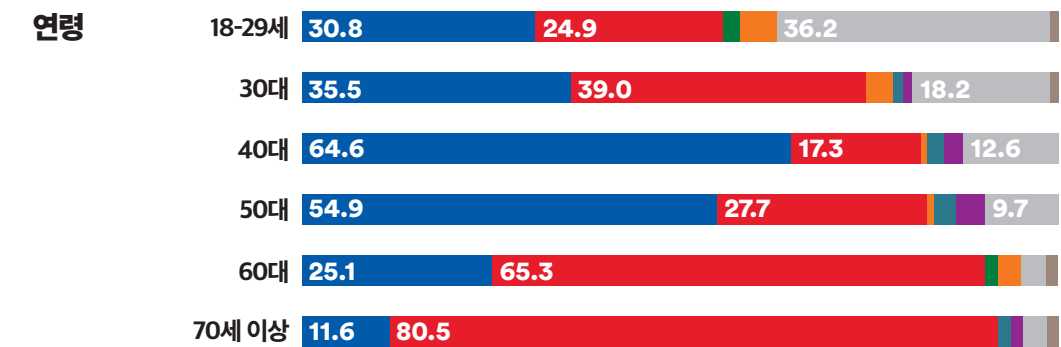


WWW.
FLOWERRESEARCH.
COM

Q. 평소 지지하거나 조금이라도 더 호감이 가는 정당은 다음 중 어디입니까?

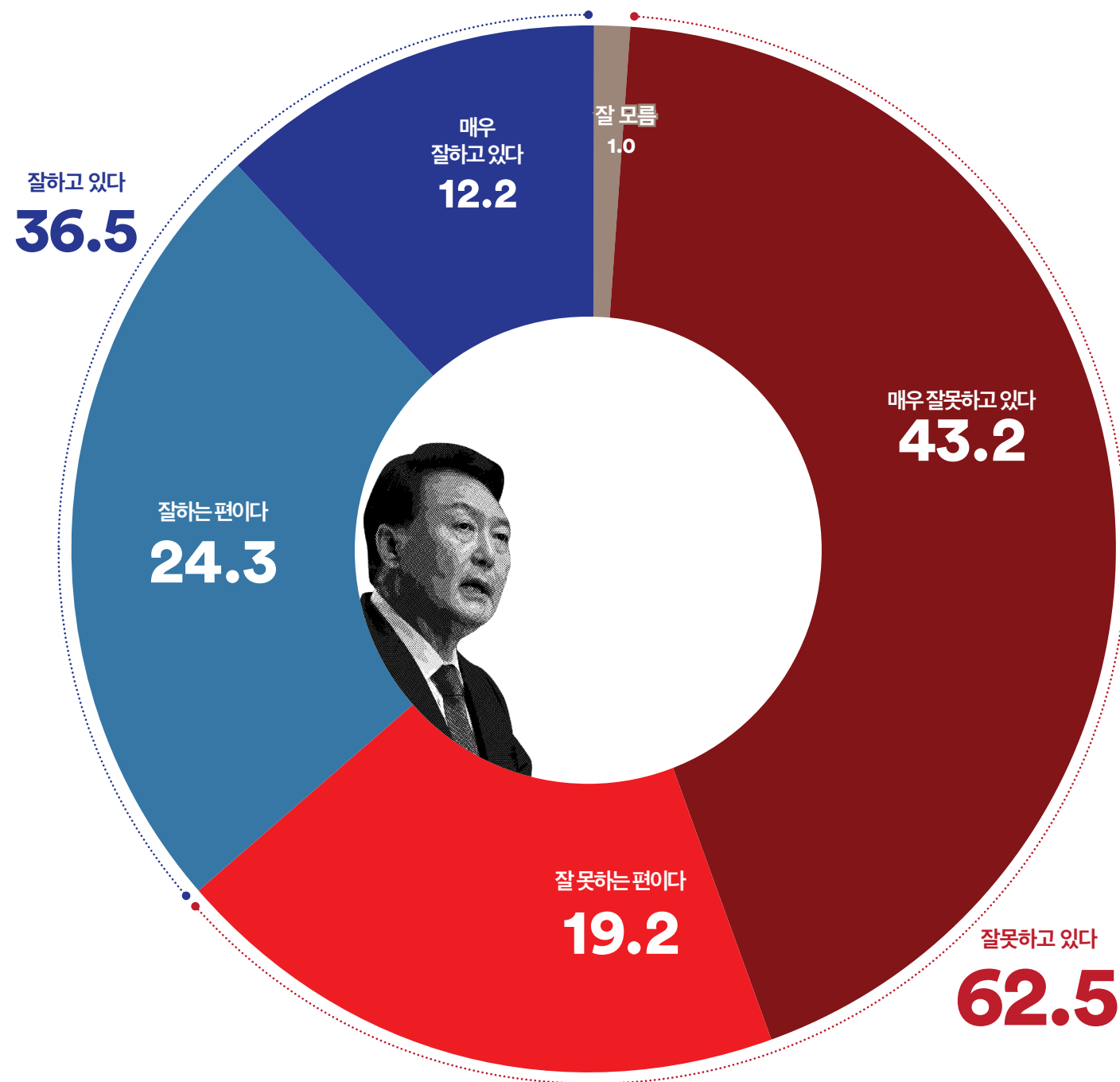


‘더불어민주당’ 41.0%, ‘국민의힘’ 37.7%, 격차 3.3%p로 ‘더불어민주당’이 앞섬
 권역1에서는 ‘더불어민주당’ 우세, 권역2에서는 ‘국민의힘’ 앞섬
 18-29세·40대·50대에서는 ‘더불어민주당’, 30대·60대 이상에서는 ‘국민의힘’이 앞서거나 우세
 적극 투표층에서는 ‘더불어민주당’ 앞섬 (격차 7.2%p)



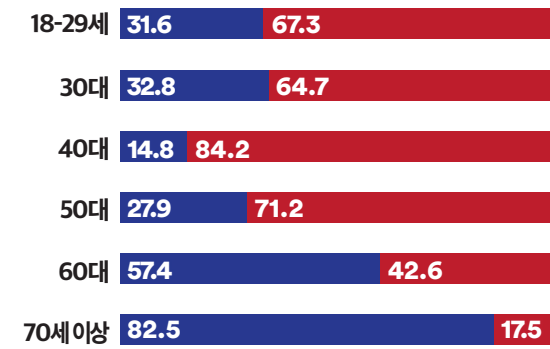
권역1: 상현1동, 상현3동, 풍덕천1동, 풍덕천2동
 권역2: 죽전2동, 신봉동, 동천동, 성북동

Q. 윤석열 대통령의 국정 운영에 대해 어떻게 평가하십니까?

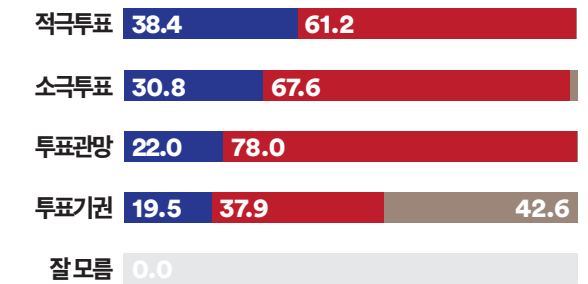


경기 용인시 병 선거구의 모든 권역, 모든 성별에서 '부정' 평가 우세
진보·중도층은 '부정' 평가 우세, 보수층은 '긍정' 평가 우세 (중도층 격차 45.1%p)
적극 투표층에서도 '부정' 평가 우세 (격차 22.8%p)

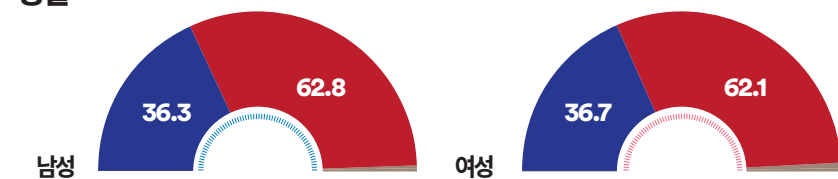
연령



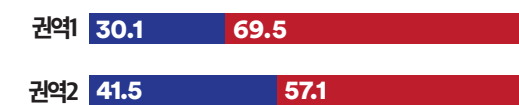
투표의향



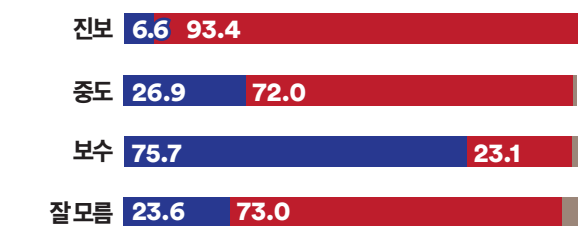
성별



권역

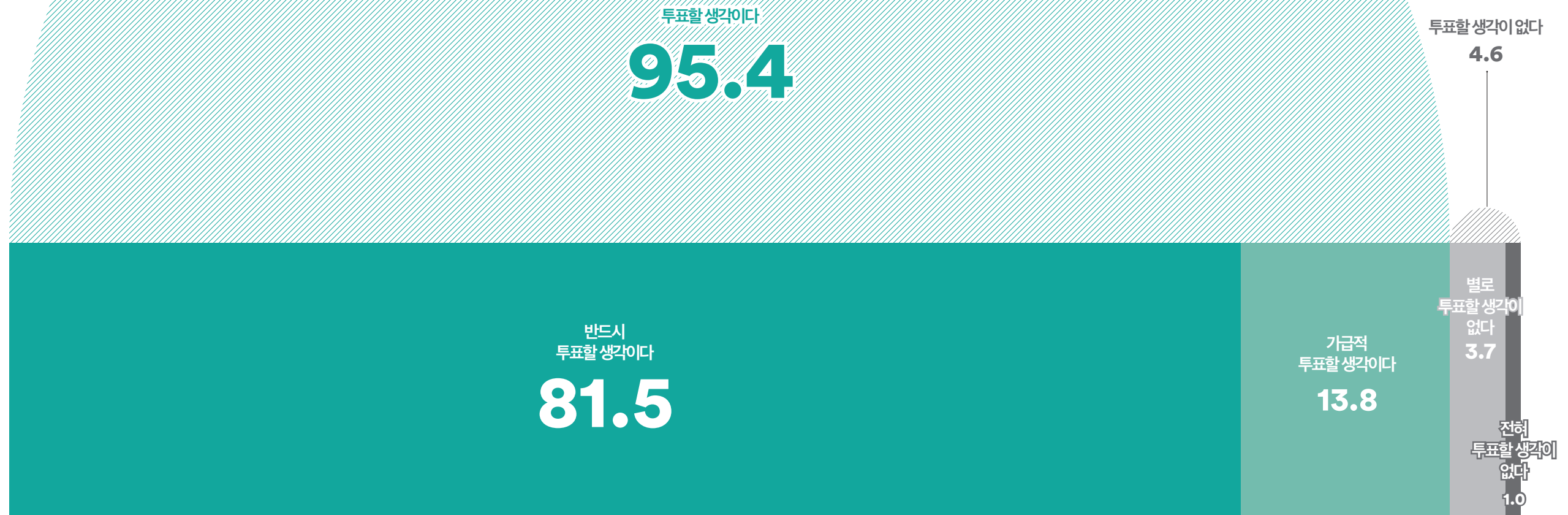


이념성향

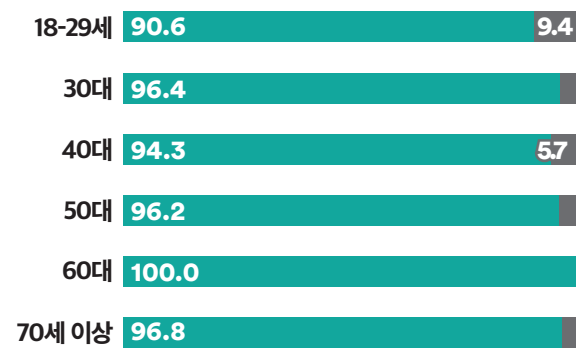


잘하고 있다 잘못하고 있다 모르겠다

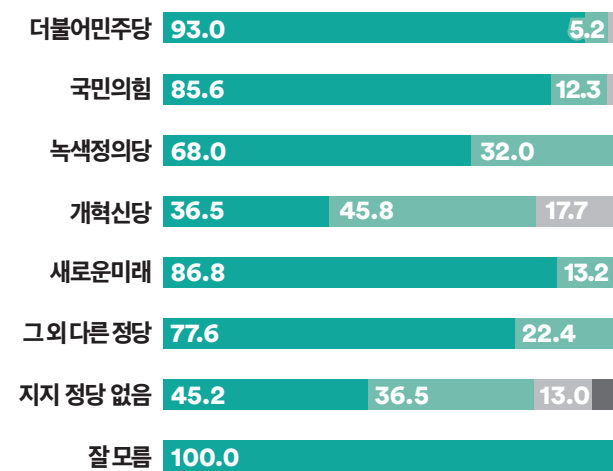
Q. 오는 4월에 치러질 제22대 국회의원 선거에 투표하실 생각이십니까?



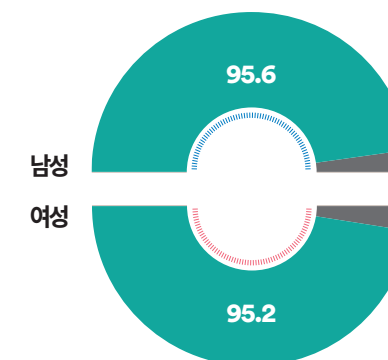
연령



정당지지도



성별

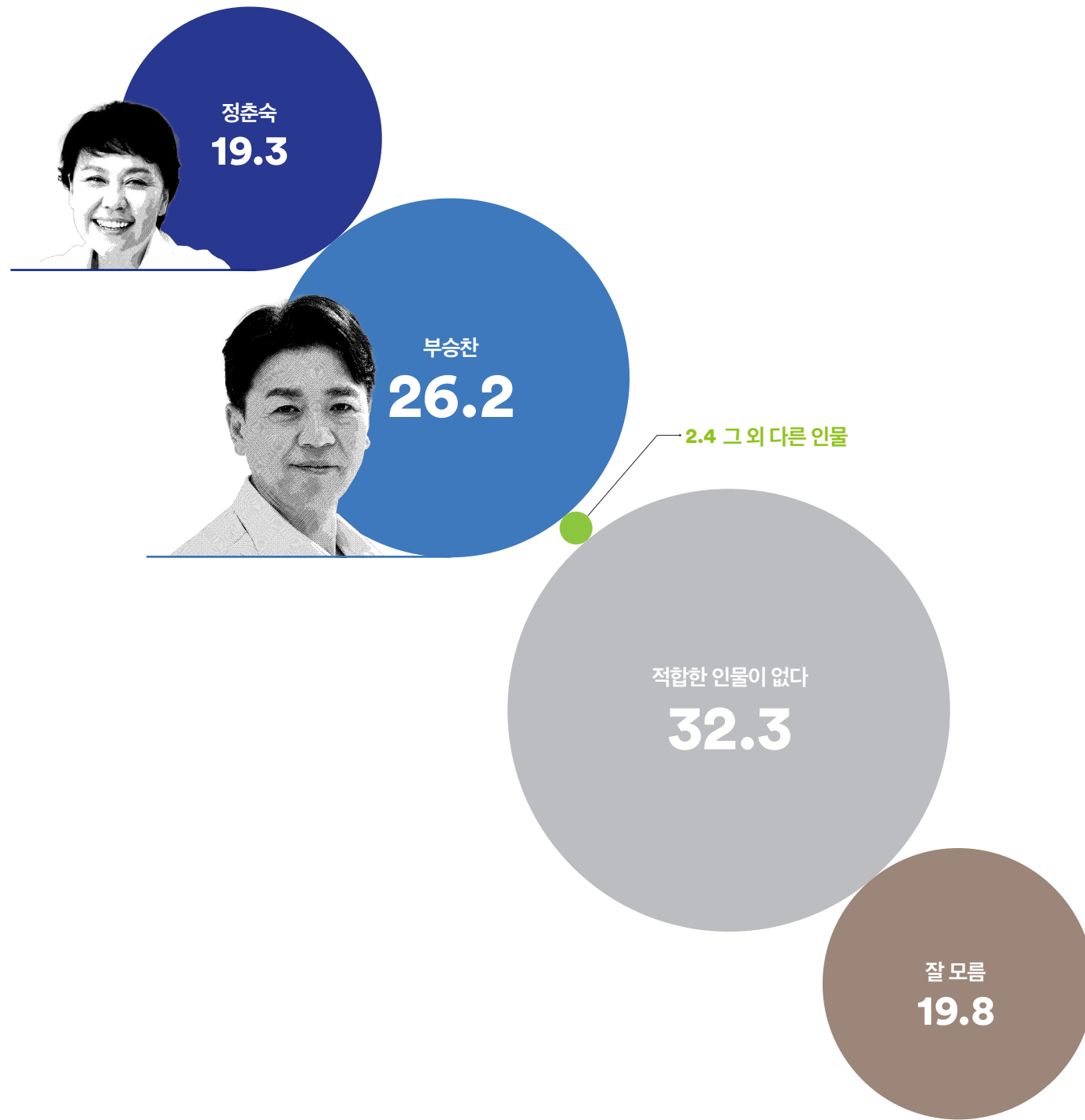


권역

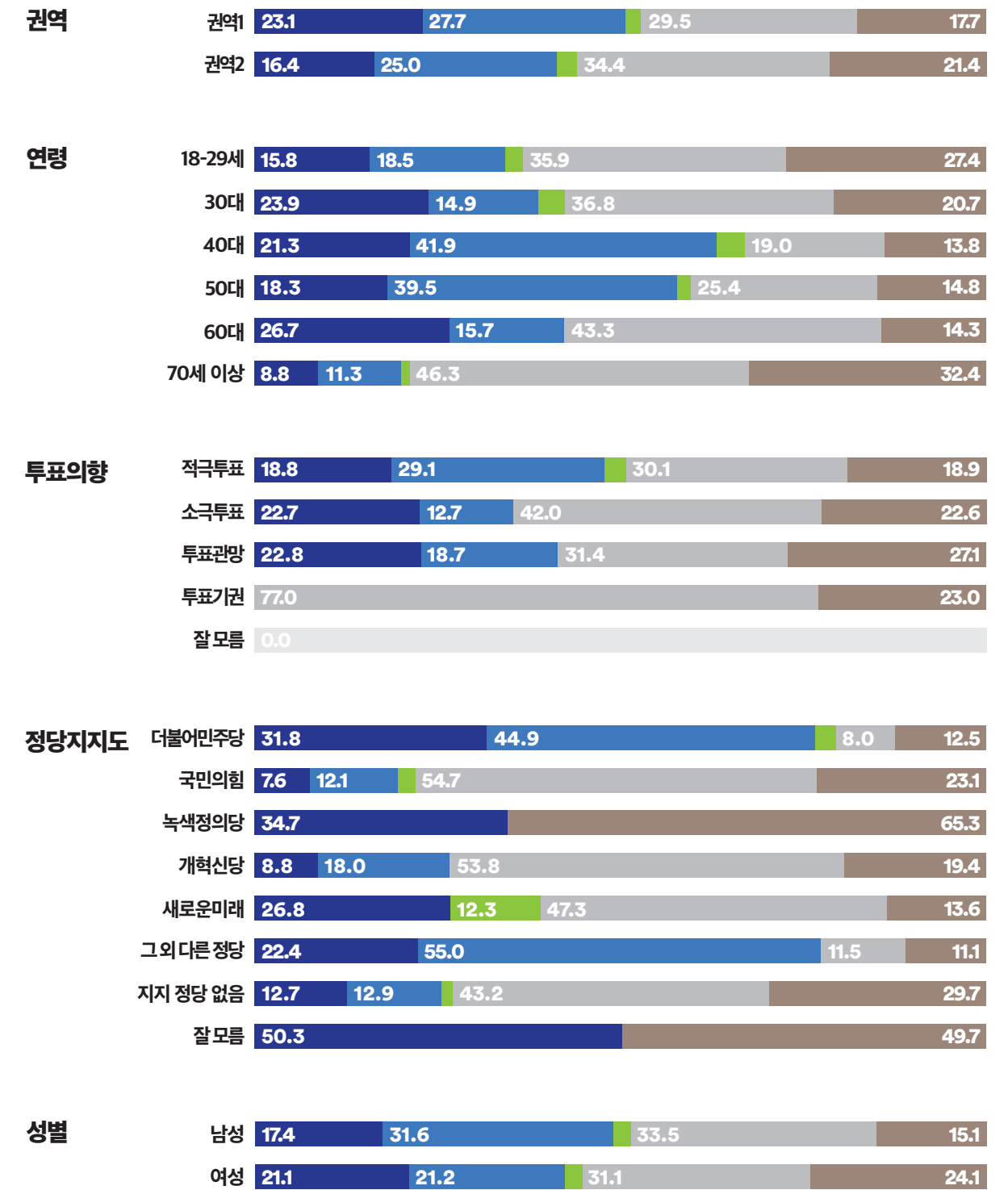


투표할 생각이다 투표할 생각이 없다 모르겠다

Q. 경기도 용인시 병 선거구의 더불어민주당 차기 총선 후보로 다음 중 누가 더 낫다고 생각하십니까?

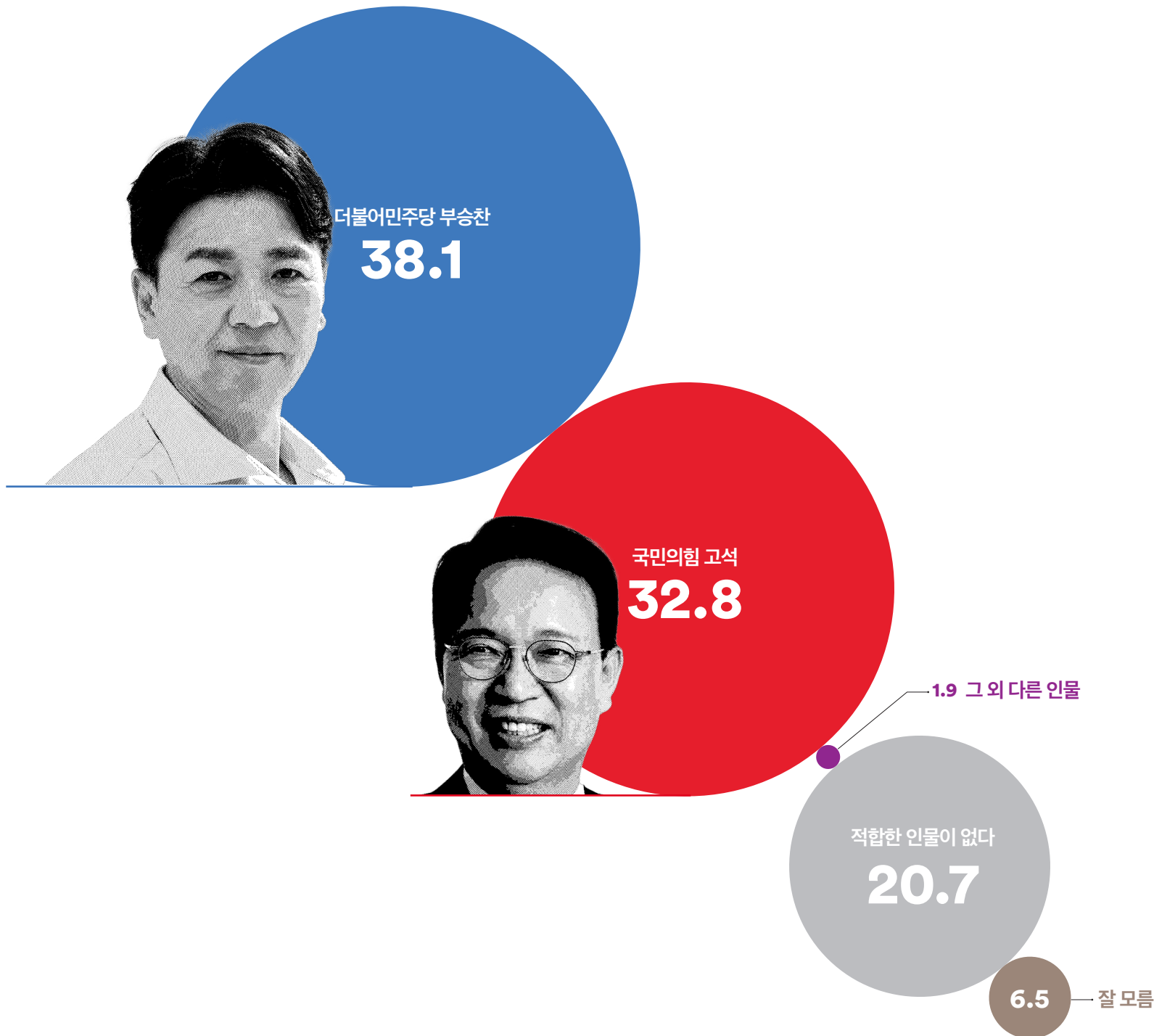


두 후보 중에는 '부승찬 전 국방부 대변인'이 낫다는 응답이 앞섬 (격차 6.9%p)
 더불어민주당 지지층에서는 '정춘숙' 31.8% vs '부승찬' 44.9% (격차 13.1%p)
 국민의힘 지지층에서는 '정춘숙' 7.6% vs '부승찬' 12.1% (격차 4.5%p)
 적극 투표층에서는 '정춘숙' 18.8% vs '부승찬' 29.1%로 나타남 (격차 10.3%p)



■ 정춘숙 ■ 부승찬 ■ 그 외 다른 인물
 ■ 적합한 인물이 없다 ■ 모르겠다

Q. 만약 다음 인물들이 맞붙는다면, 누구에게 투표하시겠습니까?



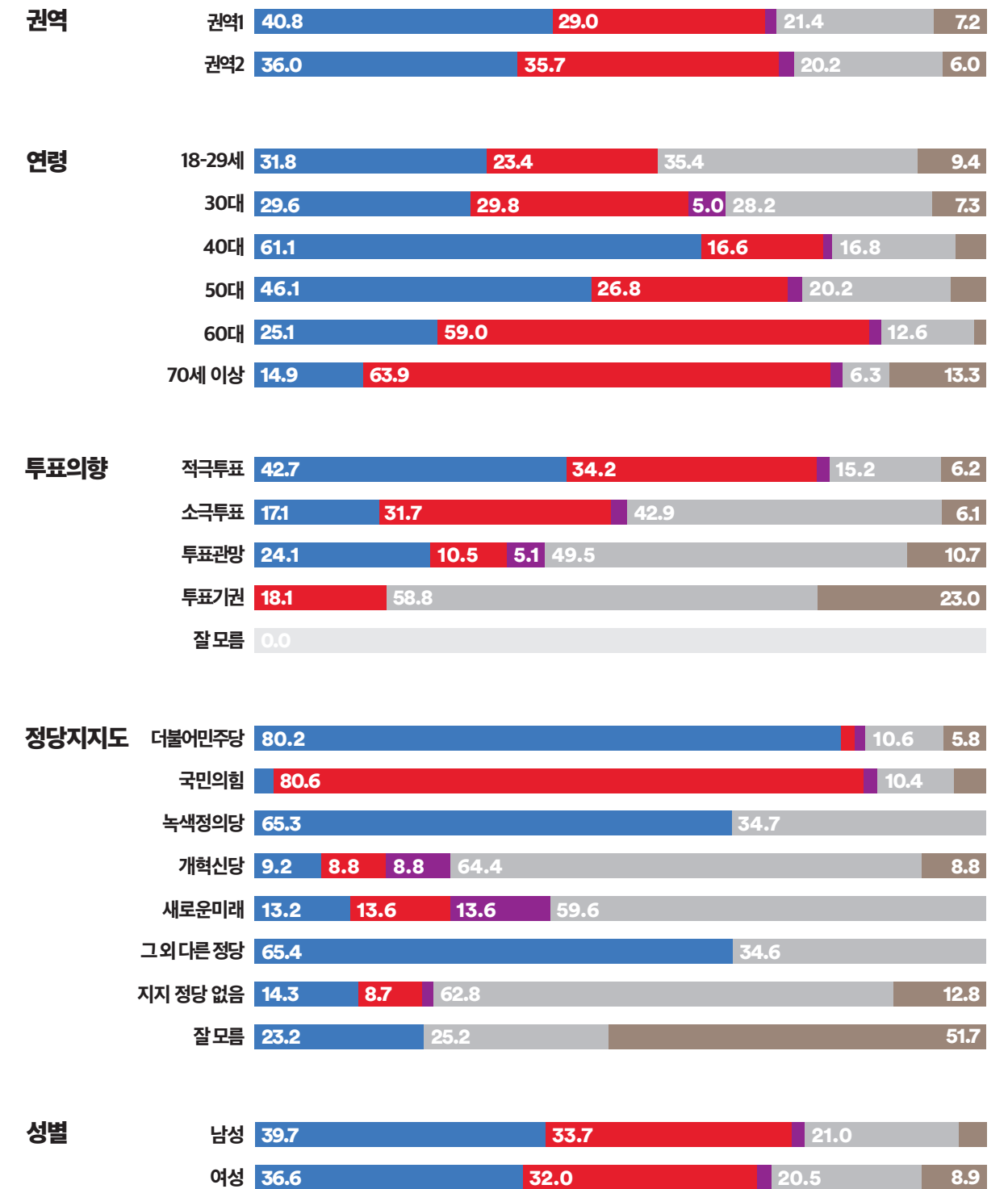
‘더불어민주당 부승찬’이 오차범위 내 앞섬 (격차 5.3%p)

18-29세·40대·50대에서는 ‘더불어민주당 부승찬’이 앞서거나 우세, 30대에서는 박빙, 60대 이상에서는 ‘국민의힘 고석’ 우세

더불어민주당 지지층에서는 ‘더불어민주당 부승찬’ 80.2% vs ‘국민의힘 고석’ 1.9% (격차 78.3%p)

국민의힘 지지층에서는 ‘더불어민주당 부승찬’ 2.7% vs ‘국민의힘 고석’ 80.6% (격차 77.9%p)

적극 투표층에서는 ‘더불어민주당 부승찬’ 42.7% vs ‘국민의힘 고석’ 34.2%로 나타남 (격차 8.5%p)



■ 더불어민주당 부승찬
 ■ 국민의힘 고석
 ■ 그 외 다른 인물
 ■ 적합한 인물이 없다
 ■ 모르겠다

Q. 만약 다음 인물들이 맞붙는다면, 누구에게 투표하시겠습니까?

더불어민주당 정춘숙
38.4

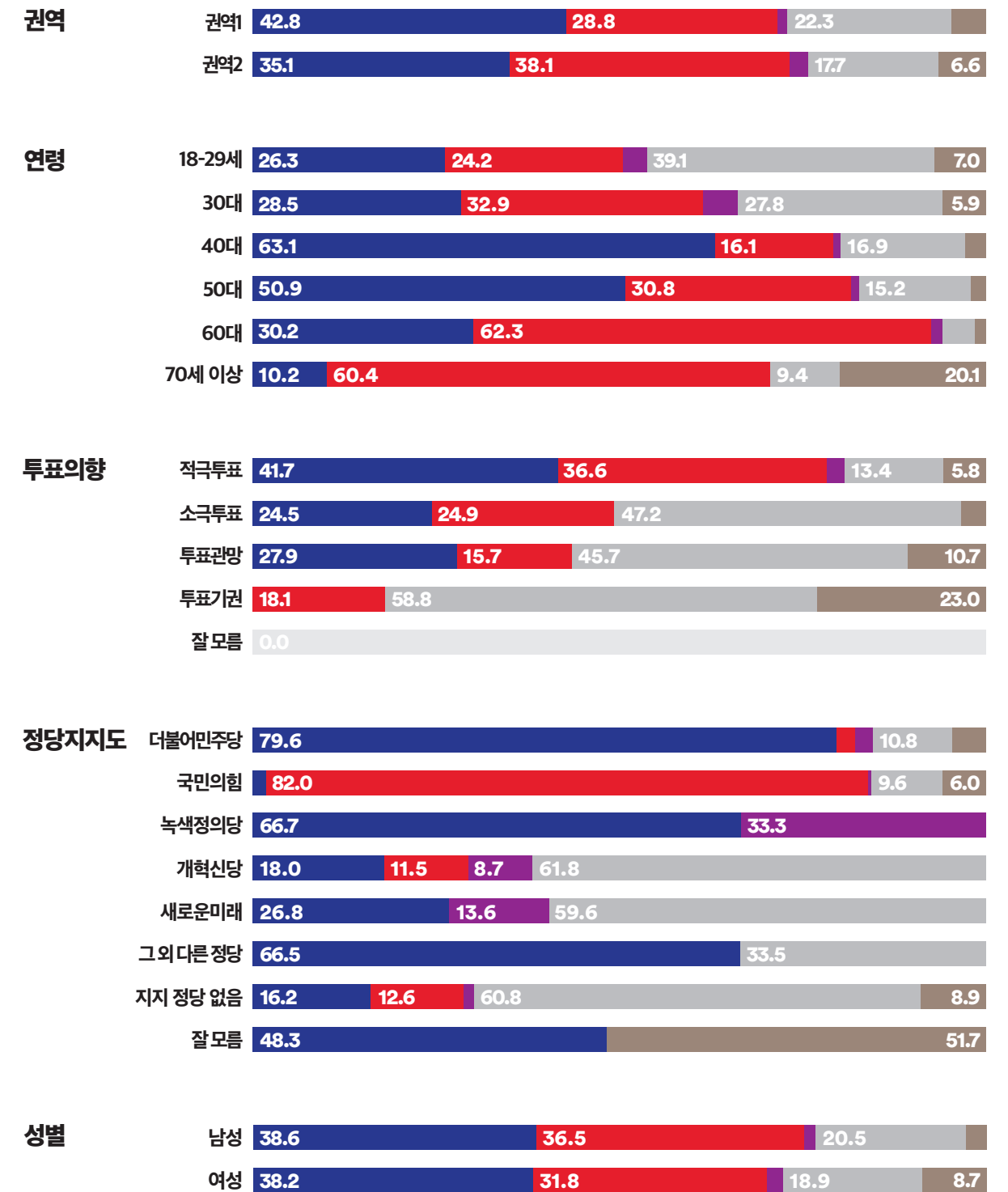
국민의힘 고석
34.1

2.0 그 외 다른 인물

적합한 인물이 없다
19.7

5.8 — 잘 모름

‘더불어민주당 정춘숙’이 오차범위 내 앞섬(격차 4.3%p)
18-29세·40대·50대에서는 ‘더불어민주당 정춘숙’, 30대·60대 이상에서는 ‘국민의힘 고석’이 앞서거나 우세
더불어민주당 지지층에서는 ‘더불어민주당 정춘숙’ 79.6% vs ‘국민의힘 고석’ 2.6% (격차 77.0%p)
국민의힘 지지층에서는 ‘더불어민주당 정춘숙’ 1.9% vs ‘국민의힘 고석’ 82.0% (격차 80.1%p)
적극 투표층에서는 ‘더불어민주당 정춘숙’ 41.7% vs ‘국민의힘 고석’ 36.6% (격차 5.1%p)



더불어민주당 정춘숙 국민의힘 고석 그 외 다른 인물
적합한 인물이 없다 모르겠다

여론조사꽃

울산^{북구}

총선 특집조사

보고서

CATI

이념성향별 응답자 비율

CATI 30.4 27.7 29.8 12.1

진보 중도 보수 철모름

CATI 조사개요

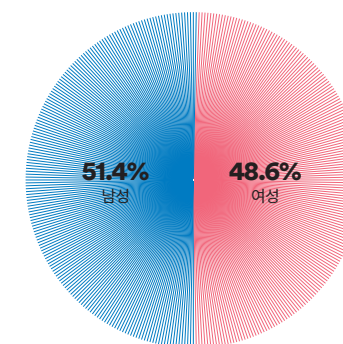
모 집 단	울산광역시 북구 선거구 거주 만18세 이상 남녀
표본크기	506명
표본오차	±4.4%포인트(95% 신뢰수준)
표집방법	성별, 연령대별, 권역별 비례할당 후 무작위추출
조사방법	통신3사(전체 15,000개 / SKT: 7,500, KT: 4,500, LGU+: 3,000)제공 무선가상번호 활용 CATI 전화면접조사
가중방법	행정안전부 2024년 1월 31일 기준 성별, 연령대별, 권역별 인구 기준 가중치 산출(셀가중)
응답률	17.8% [총 통화시도 2,845명]
조사기간	2024년 2월 26일 ~ 2월 27일(2일간)
조사기관	(주)여론조사꽃

본 조사 결과의 저작권은 (주)여론조사꽃에 있습니다. 무단 복제, 배포, 수정은 불가하며, 보도, 연구, 교육 등
정당한 범위 안에서 공익적 목적을 위해 (주)여론조사꽃의 자료를 인용할 경우 출처에 대한 명기와 함께
선거여론조사기준 제18조제3항에 따라 '조사의뢰자', '선거여론조사기관', '조사일자', '조사방법',
'그 밖의 사항은 중앙선거여론조사심의위원회 홈페이지 참조'를 반드시 준수하여 인용해 주시기 바랍니다.

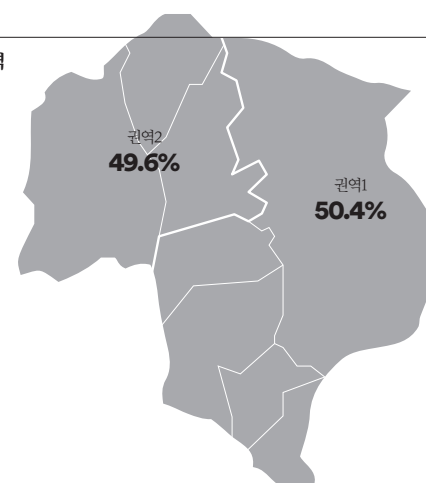
응답자 특성		조사완료 사례수(A)		가중값 적용 기준(B)		가중값배율 (B/A)
		사례수(명)	비율(%)	사례수(명)	비율(%)	
전체		506	100.0%	506	100.0%	1.00
성별	남성	260	51.4	263	52.0	1.01
	여성	246	48.6	243	48.0	0.99
연령	18-29세	80	15.8	78	15.4	0.98
	30대	89	17.6	86	17.0	0.97
	40대	100	19.8	115	22.7	1.15
	50대	119	23.5	112	22.1	0.94
	60대	77	15.2	77	15.2	1.00
	70세 이상	41	8.1	38	7.5	0.93
권역	권역1	255	51.4	262	51.8	1.03
	권역2	251	48.6	244	48.2	0.97

- 본 조사결과는 표본조사이므로 결맞음 해석 시, 표본오차를 반드시 고려해야 하며, 통계보정을 위해 행정안전부 주민등록인구통계를 기반으로 성·연령대·지역(권역)별 사후 가중함.
- 사례수가 30명 미만일 경우, 이상치(outlier) 변수의 분포에서 비정상적으로 분포를 벗어난 값의 영향을 크게 받을 수 있으므로 결과 해석에 유의해야 함.
- 결과값은 소수점 둘째 자리에서 반올림하여 첫째 자리까지 표기하였으며, 결과에 대한 단순 합산 시 반올림 오차(round-off error)가 발생하여 99.9% 또는 100.1%로 나타날 수 있음.
- 정당지지도와 국정운영 평가는 질문문을 포함한 결과임.

성별



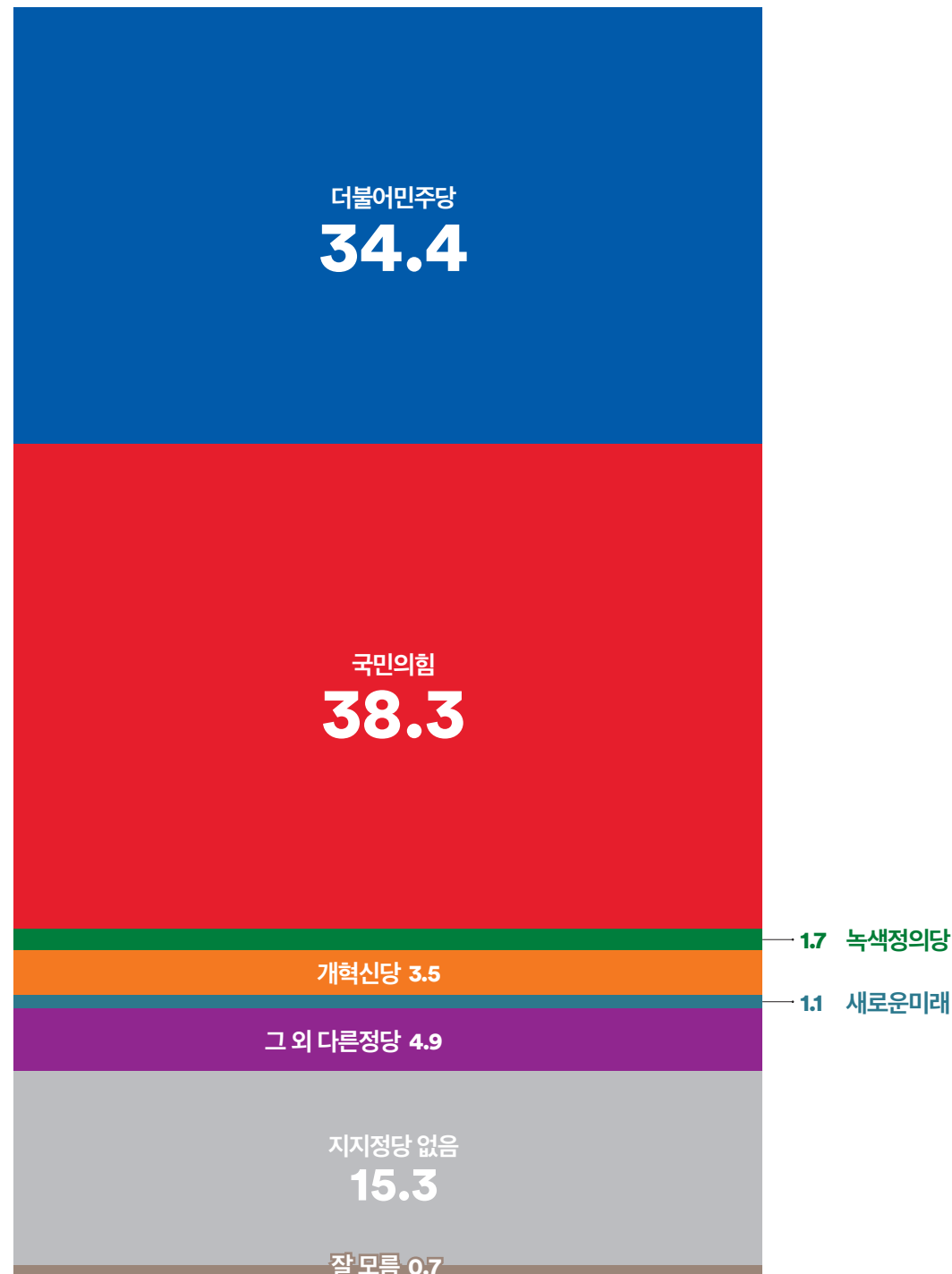
지역




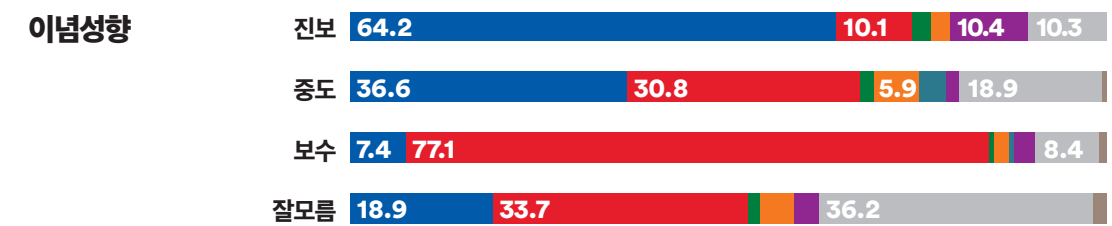
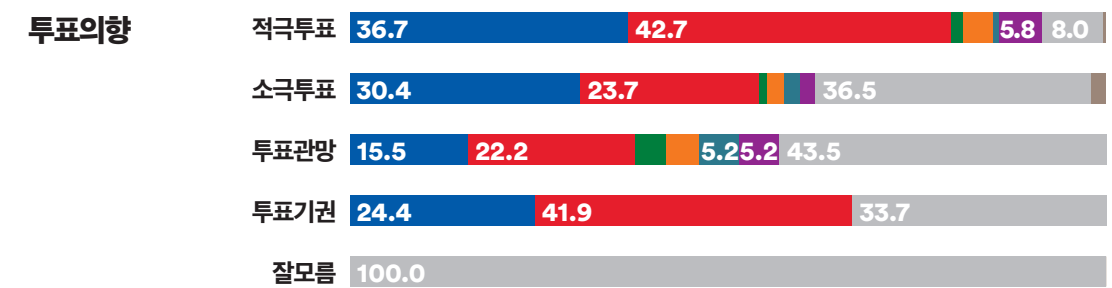
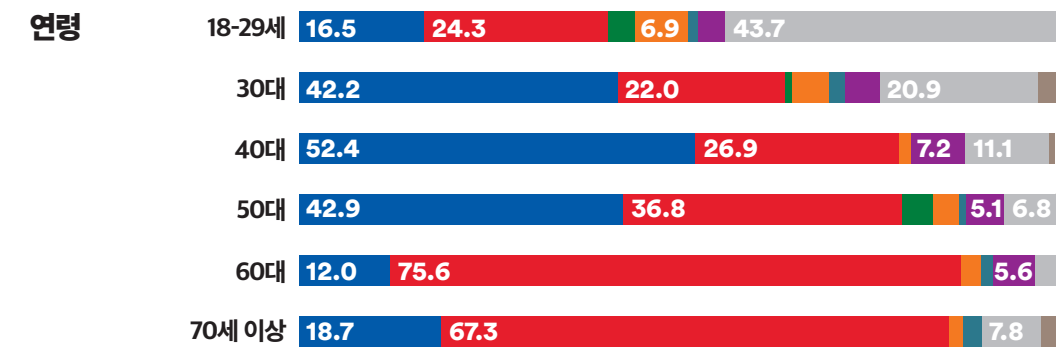
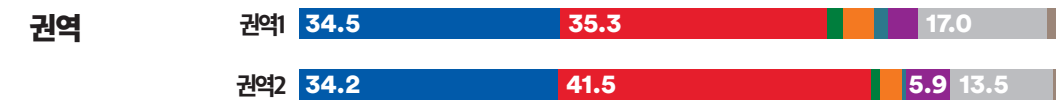
1권역: 농소1동, 농소2동, 농소3동

2권역: 강동동, 송정동, 양정동, 염포동, 효문동

Q. 평소 지지하거나 조금이라도 더 호감이 가는 정당은 다음 중 어디입니까?

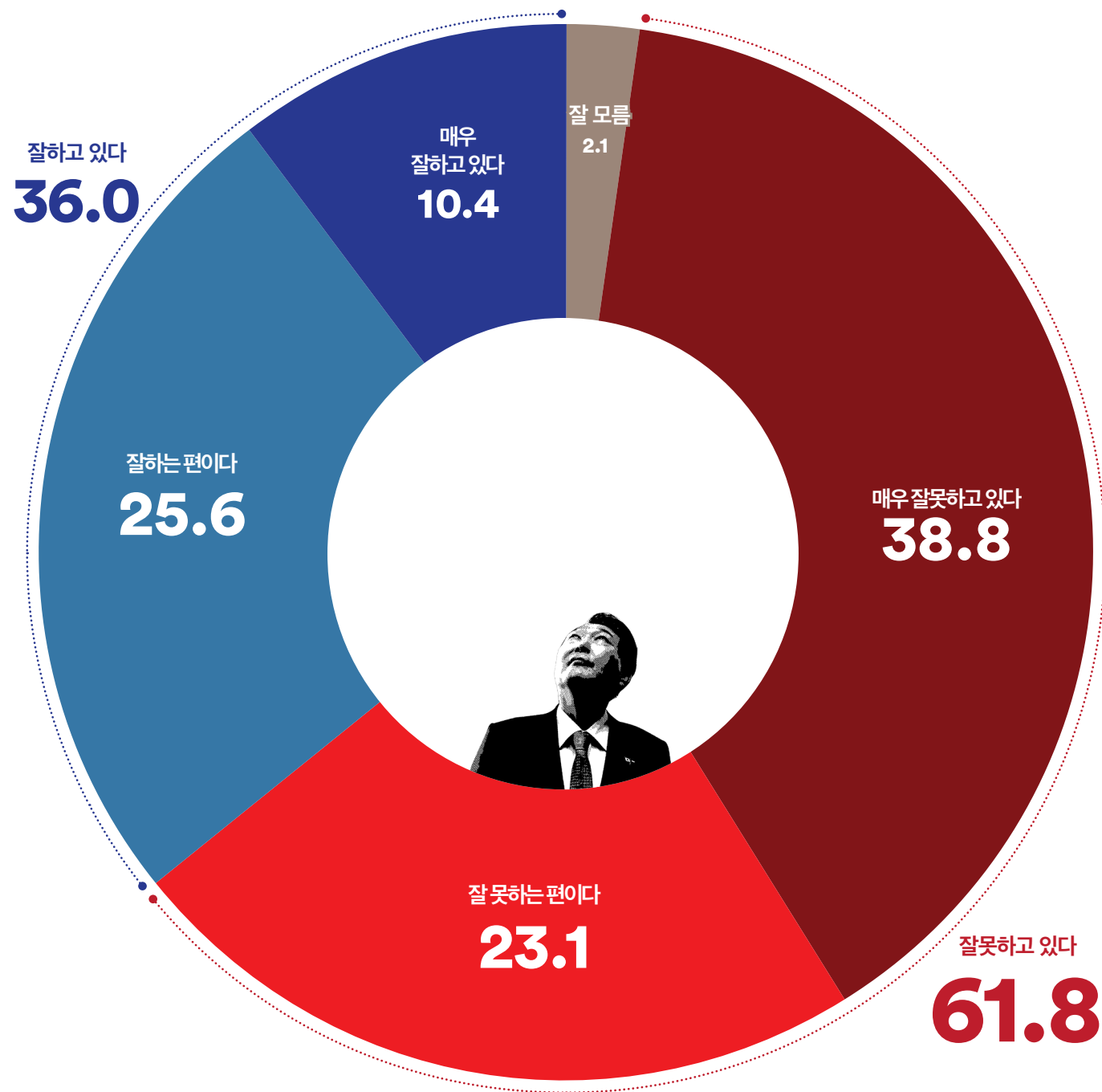


‘더불어민주당’ 34.4%, ‘국민의힘’ 38.3%, 격차 4.0%p로 ‘국민의힘’이 앞섰
권역1에서는 박빙, 권역2에서는 ‘국민의힘’ 앞섰
30~50대에서는 ‘더불어민주당’, 18~29세·60대 이상에서는 ‘국민의힘’이 앞서거나 우세
적극 투표층에서는 ‘국민의힘’ 앞섰 (격차 6.0%p)



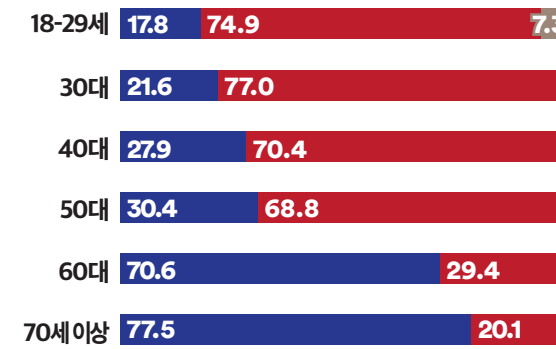
1권역: 농소1동, 농소2동, 농소3동
2권역: 강동동, 송정동, 양정동, 염포동, 효문동

Q. 윤석열 대통령의 국정 운영에 대해 어떻게 평가하십니까?

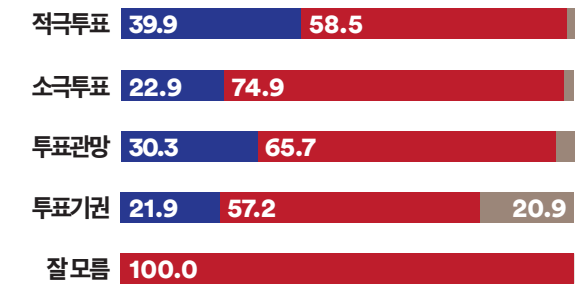


울산광역시 북구 선거구의 모든 권역, 모든 성별에서 '부정' 평가 우세
50대 이하에서는 '부정' 평가 우세, 60대 이상에서는 '긍정' 평가 우세
진보·중도층은 '부정' 평가 우세, 보수층은 '긍정' 평가 우세 (중도층 격차 40.9%p)
적극 투표층에서도 '부정' 평가 우세 (격차 18.6%p)

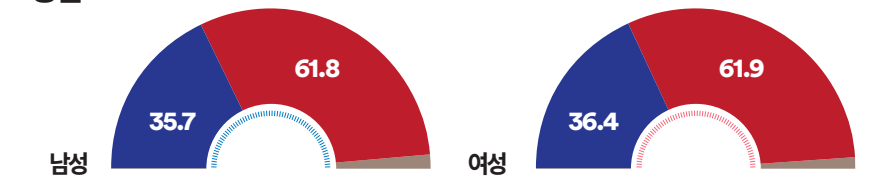
연령



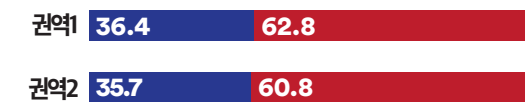
투표의향



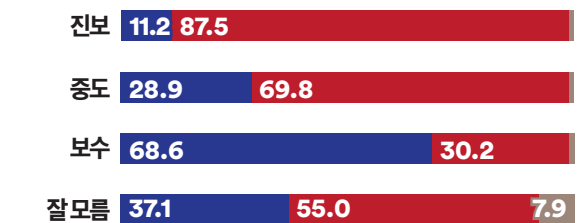
성별



권역

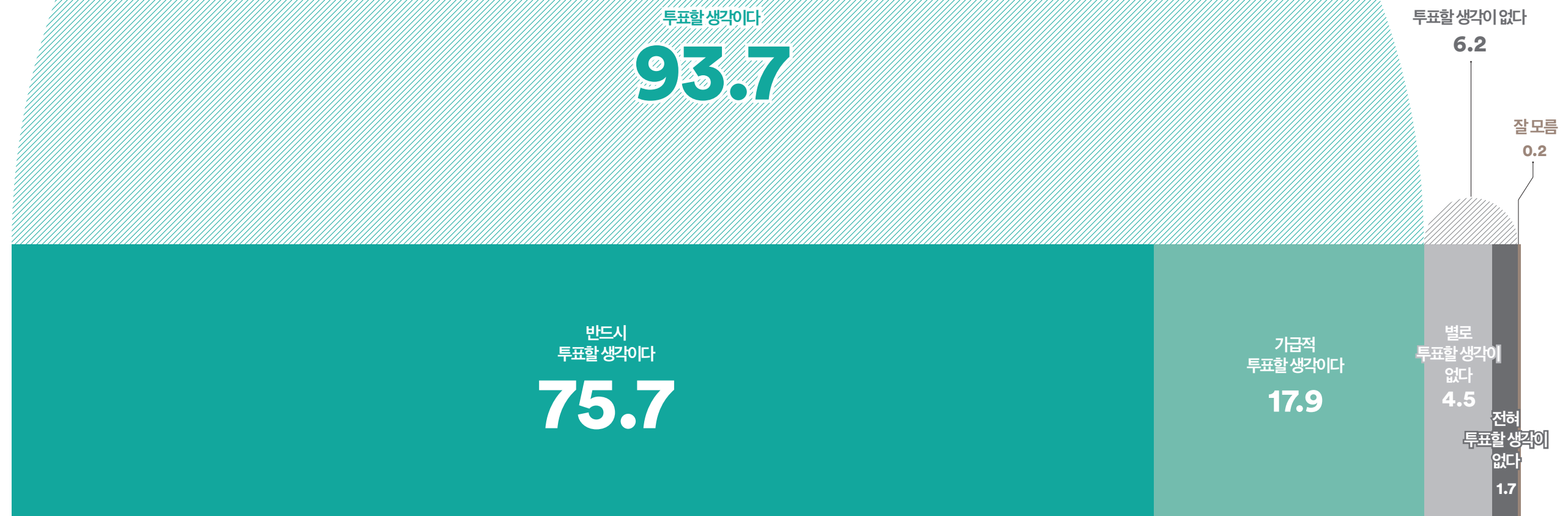


이념성향

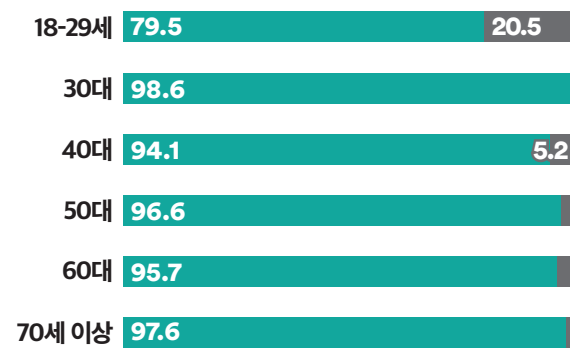


잘하고 있다 잘못하고 있다 모르겠다

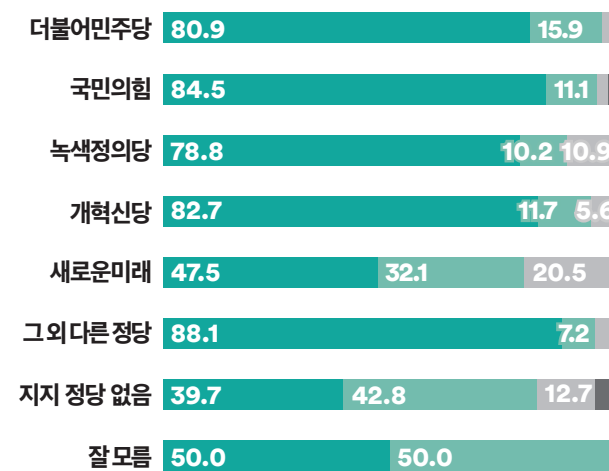
Q. 오는 4월에 치러질 제22대 국회의원 선거에 투표하실 생각이십니까?



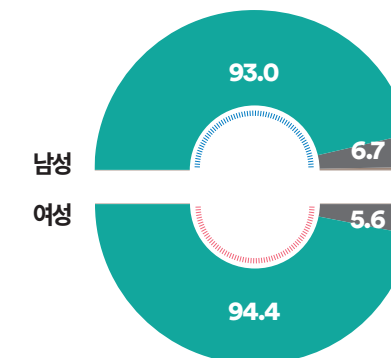
연령



정당지지도



성별

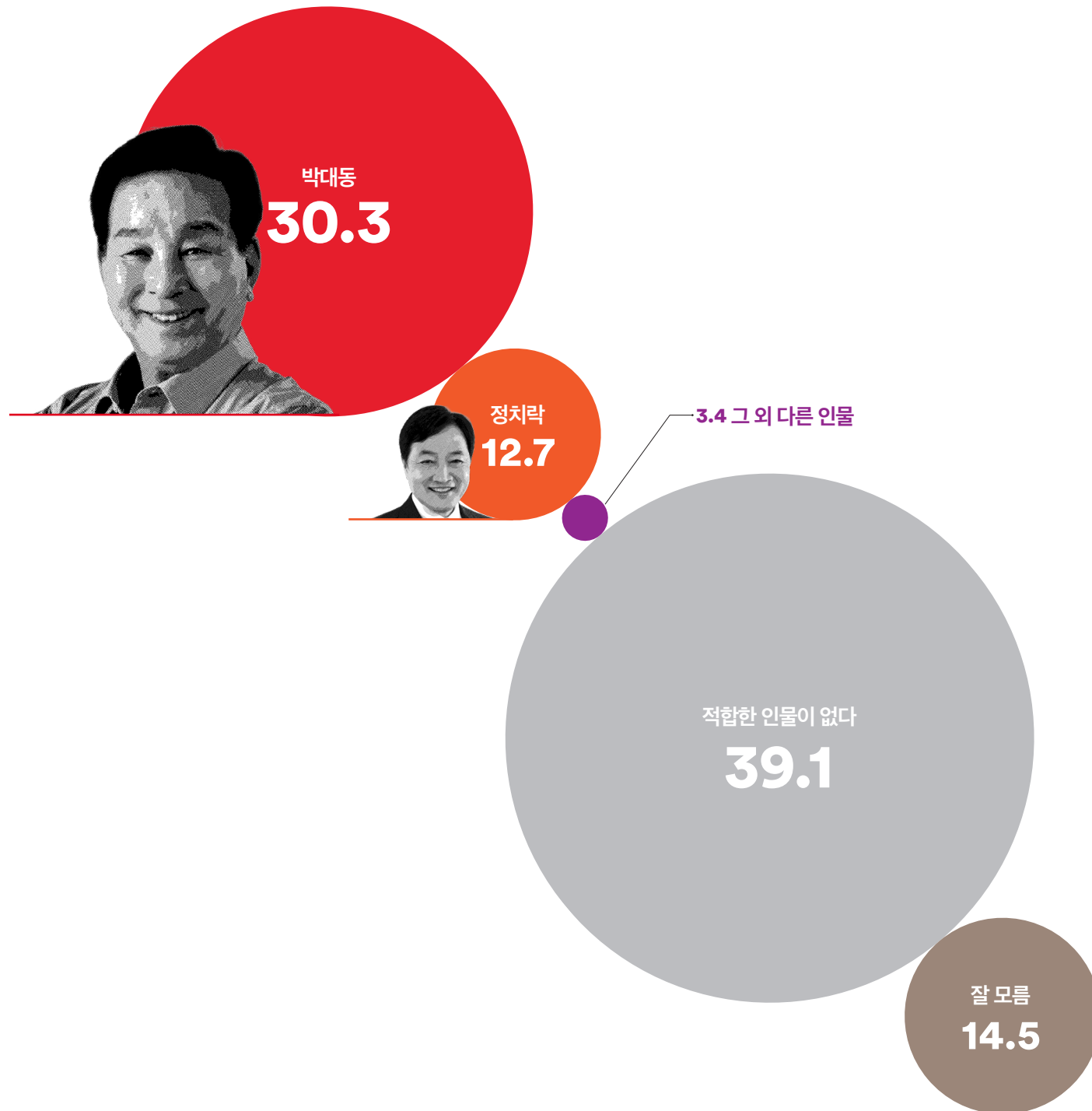


권역

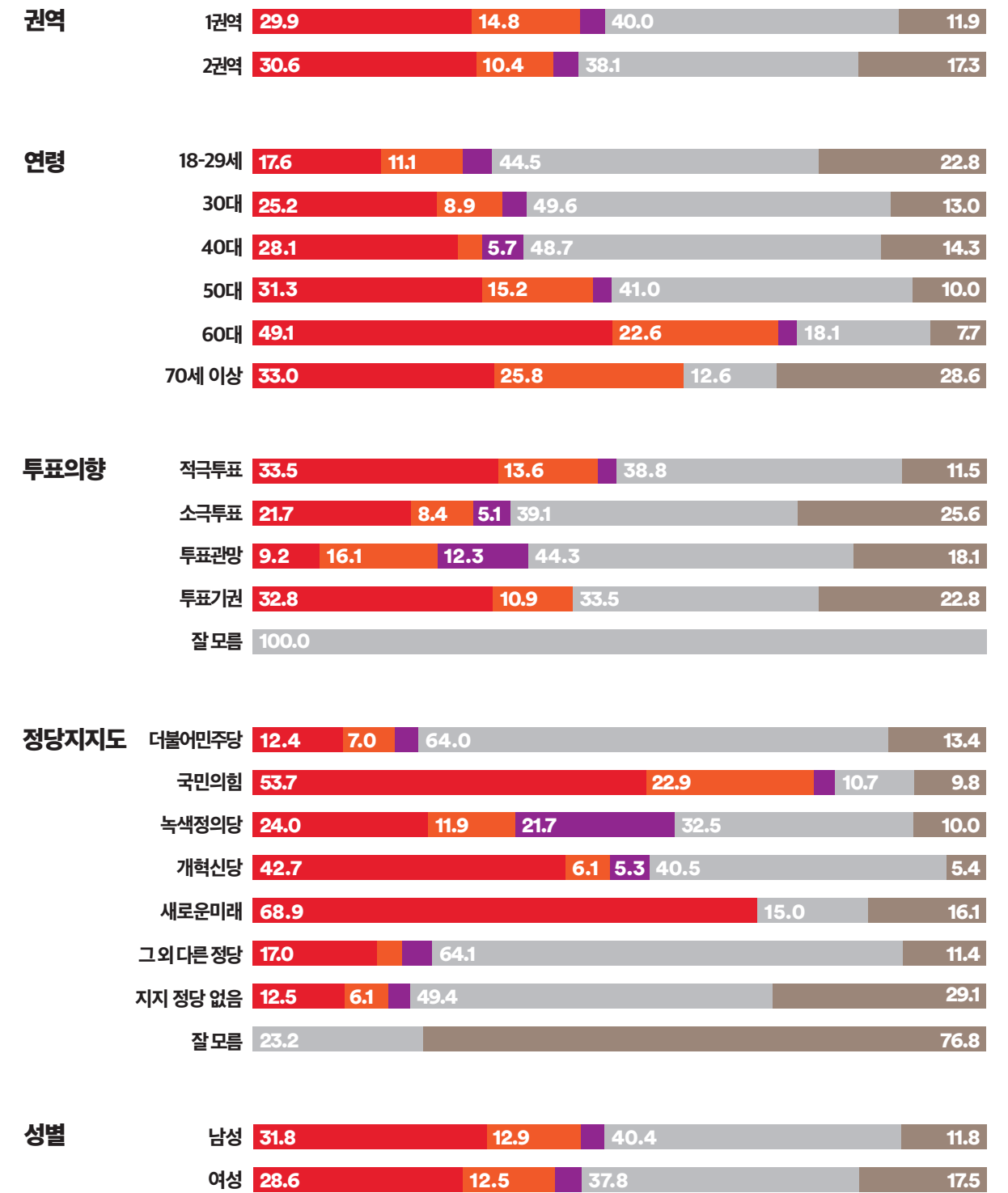


투표할 생각이다 투표할 생각이 없다 모르겠다

Q. 울산광역시 북구 선거구의 국민의힘 차기 총선 후보로 다음 중 누가 더 낫다고 생각하십니까?

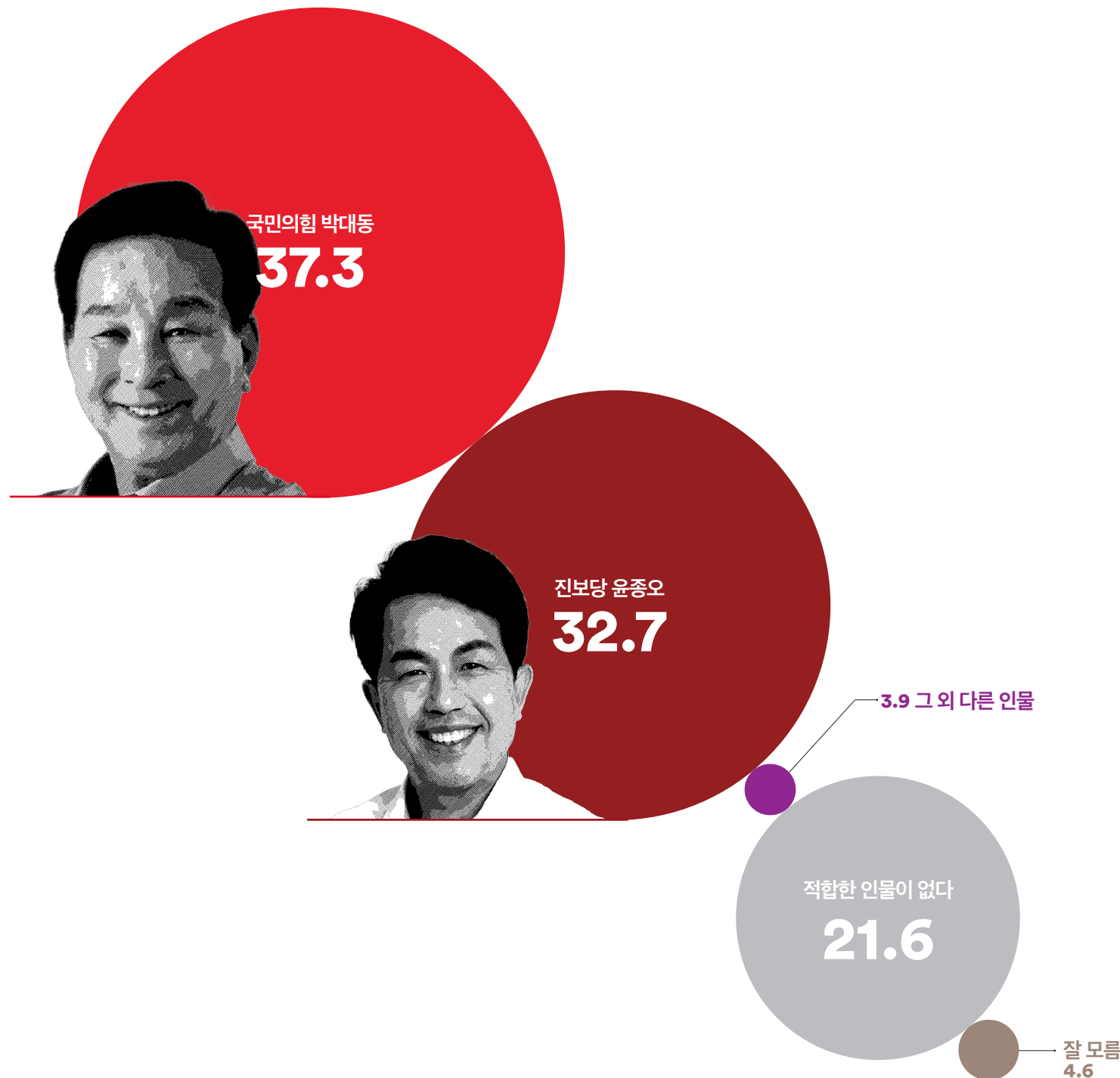


두 후보 중에는 '박대동 전 국회의원'이 낫다는 응답이 우세(격차 17.6%p)
 모든 권역, 성별, 연령대에서 '박대동'이 앞서거나 우세
 더불어민주당 지지층에서는 '박대동' 12.4% vs '정치락' 7.0% (격차 5.4%p)
 국민의힘 지지층에서는 '박대동' 53.7% vs '정치락' 22.9% (격차 30.8%p)
 적극 투표층에서는 '박대동' 33.5% vs '정치락' 13.6% (격차 20.0%p)

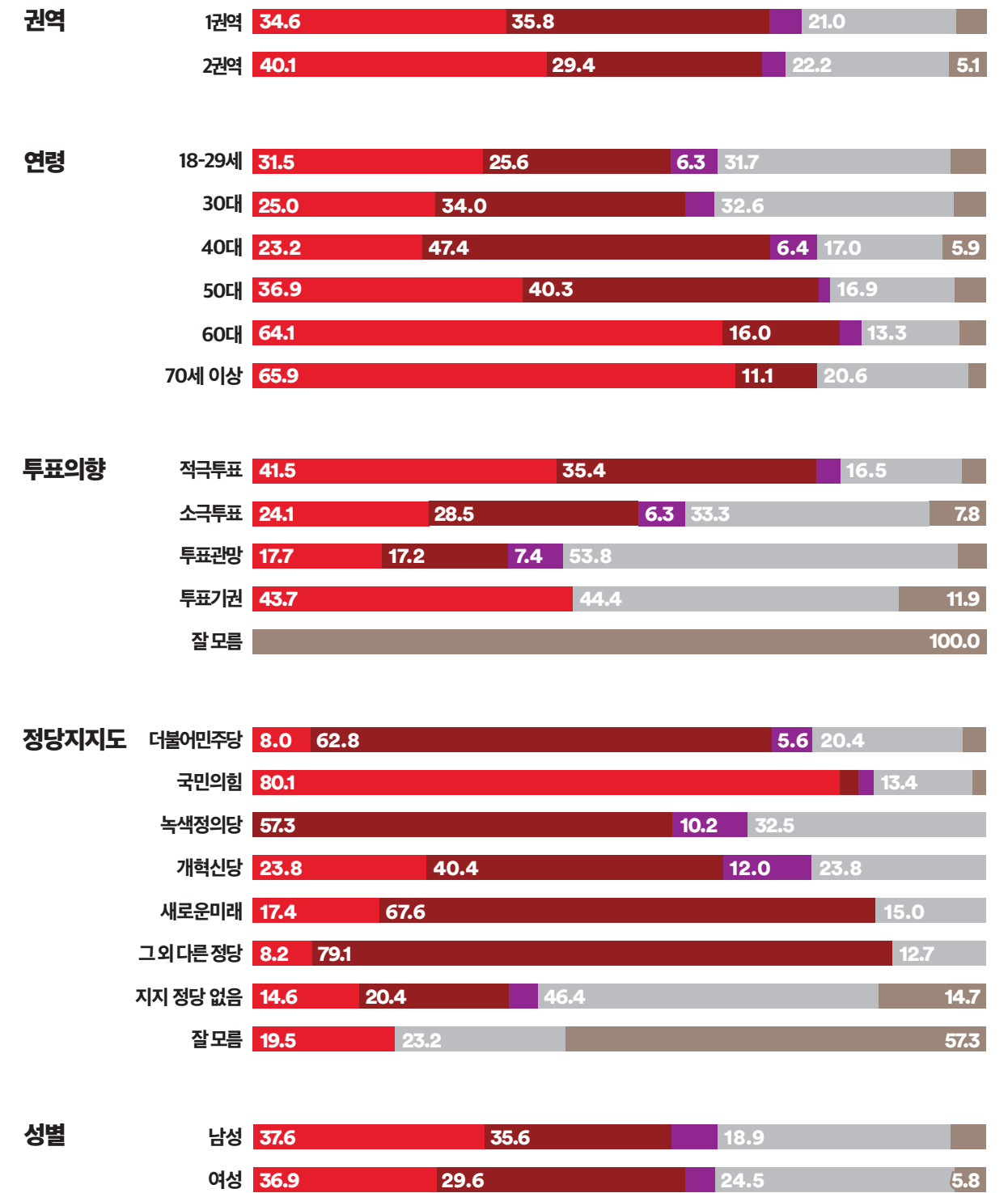


박대동 정치락 그 외 다른 인물
 적합한 인물이 없다 모르겠다

Q. 만약 다음 인물들이 맞붙는다면, 누구에게 투표하시겠습니까?

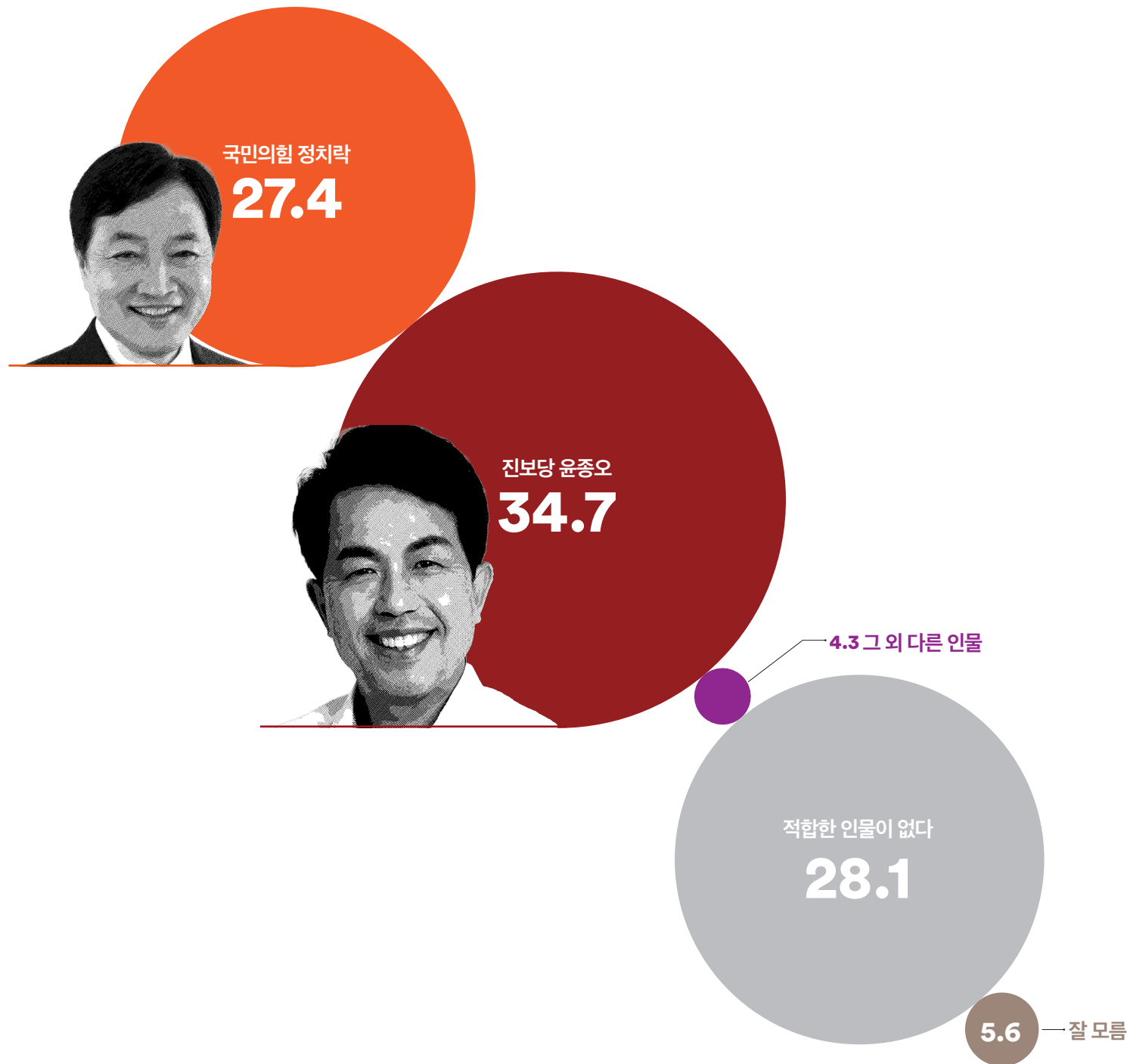


‘국민의힘 박대동’이 오차범위 내 앞섬(격차 4.6%p)
 30~50대에서는 ‘진보당 윤종오’가, 18~29세·60대 이상에서는 ‘국민의힘 박대동’이 앞서거나 우세
 더불어민주당 지지층에서는 ‘국민의힘 박대동’ 8.0% vs ‘진보당 윤종오’ 62.8% (격차 54.8%p)
 국민의힘 지지층에서는 ‘국민의힘 박대동’ 80.1% vs ‘진보당 윤종오’ 2.5% (격차 77.6%p)
 적극 투표층에서는 ‘국민의힘 박대동’ 41.5% vs ‘진보당 윤종오’ 35.4%로 나타남 (격차 6.1%p)

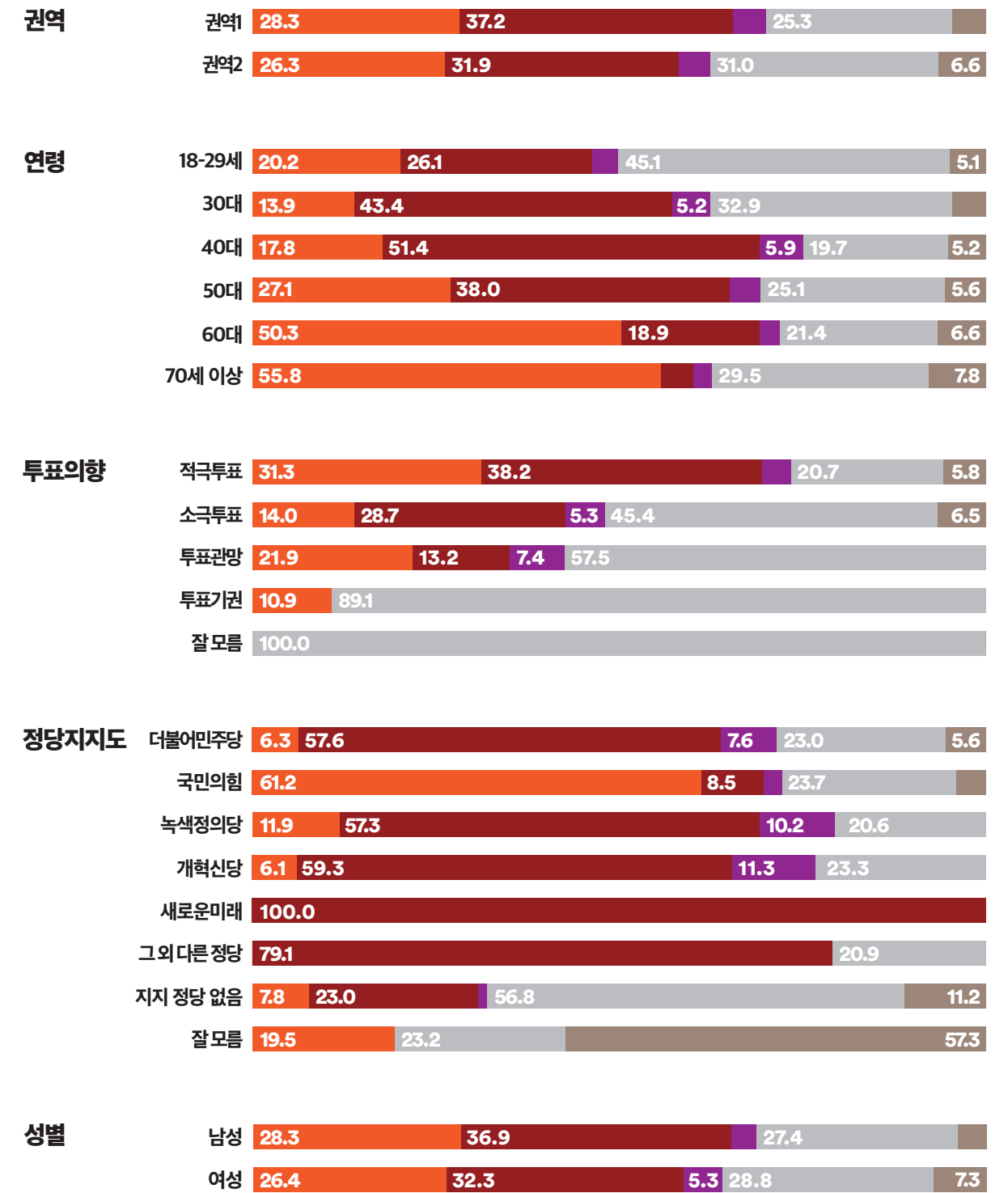


■ 국민의힘 박대동
 ■ 진보당 윤종오
 ■ 그 외 다른 인물
 ■ 적합한 인물이 없다
 ■ 모르겠다

Q. 만약 다음 인물들이 맞붙는다면, 누구에게 투표하시겠습니까?



‘진보당 윤종오’가 오차범위 내 앞섬(격차 7.3%p)
 50대 이하에서는 ‘진보당 윤종오’가 앞서거나 우세, 60대 이상에서는 ‘국민의힘 정치락’ 우세
 더불어민주당 지지층에서는 ‘국민의힘 정치락’ 6.3% vs ‘진보당 윤종오’ 57.6% (격차 51.3%p)
 국민의힘 지지층에서는 ‘국민의힘 정치락’ 61.2% vs ‘진보당 윤종오’ 8.5% (격차 52.7%p)
 적극 투표층에서는 ‘국민의힘 정치락’ 31.3% vs ‘진보당 윤종오’ 38.2%로 나타남 (격차 6.9%p)



국민의힘 정치락 진보당 윤종오 그 외 다른 인물
적합한 인물이 없다 모르겠다

울산광역시
동구

여론조사꽃

울산^{동구}

총선 특집조사

보고서

CATI

이념성향별 응답자 비율



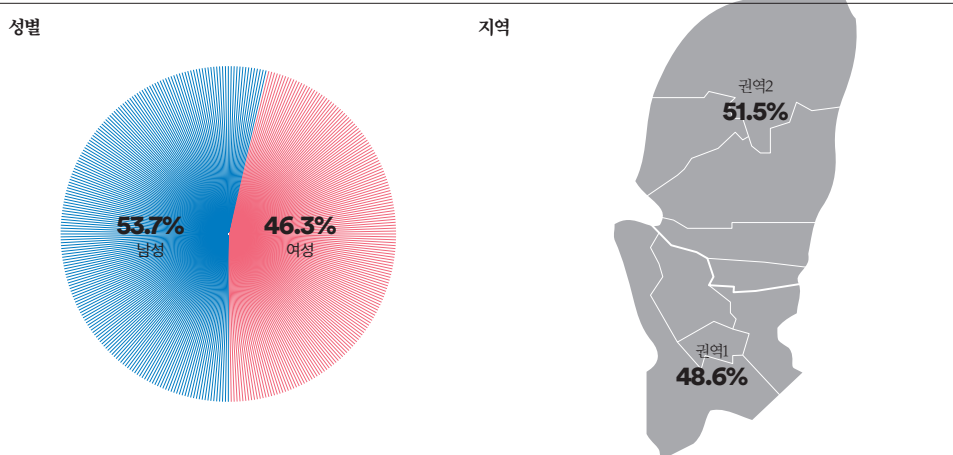
CATI 조사개요

모 집 단	울산광역시 동구 선거구 거주 만18세 이상 남녀
표본크기	508명
표본오차	±4.3%포인트(95% 신뢰수준)
표집방법	성별, 연령대별, 권역별 비례할당 후 무작위추출
조사방법	통신3사(전체 14,973개 / SKT: 7,500, KT: 4,500, LGU+: 2,973)제공 무선가상번호 활용 CATI 전화면접조사
가중방법	행정안전부 2024년 1월 31일 기준 성별, 연령대별, 권역별 인구 기준 가중치 산출(셀가중)
응답률	17.4% [총 통화시도 2,918명]
조사기간	2024년 2월 28일 ~ 2월 29일(2일간)
조사기관	(주)여론조사꽃

본 조사 결과의 저작권은 (주)여론조사꽃에 있습니다. 무단 복제, 배포, 수정은 불가하며, 보도, 연구, 교육 등
정당한 범위 안에서 공익적 목적을 위해 (주)여론조사꽃의 자료를 인용할 경우 출처에 대한 명기와 함께
선거여론조사기준 제18조제3항에 따라 '조사의뢰자', '선거여론조사기관', '조사일자', '조사방법',
'그 밖의 사항은 중앙선거여론조사심의위원회 홈페이지 참조'를 반드시 준수하여 인용해 주시기 바랍니다.

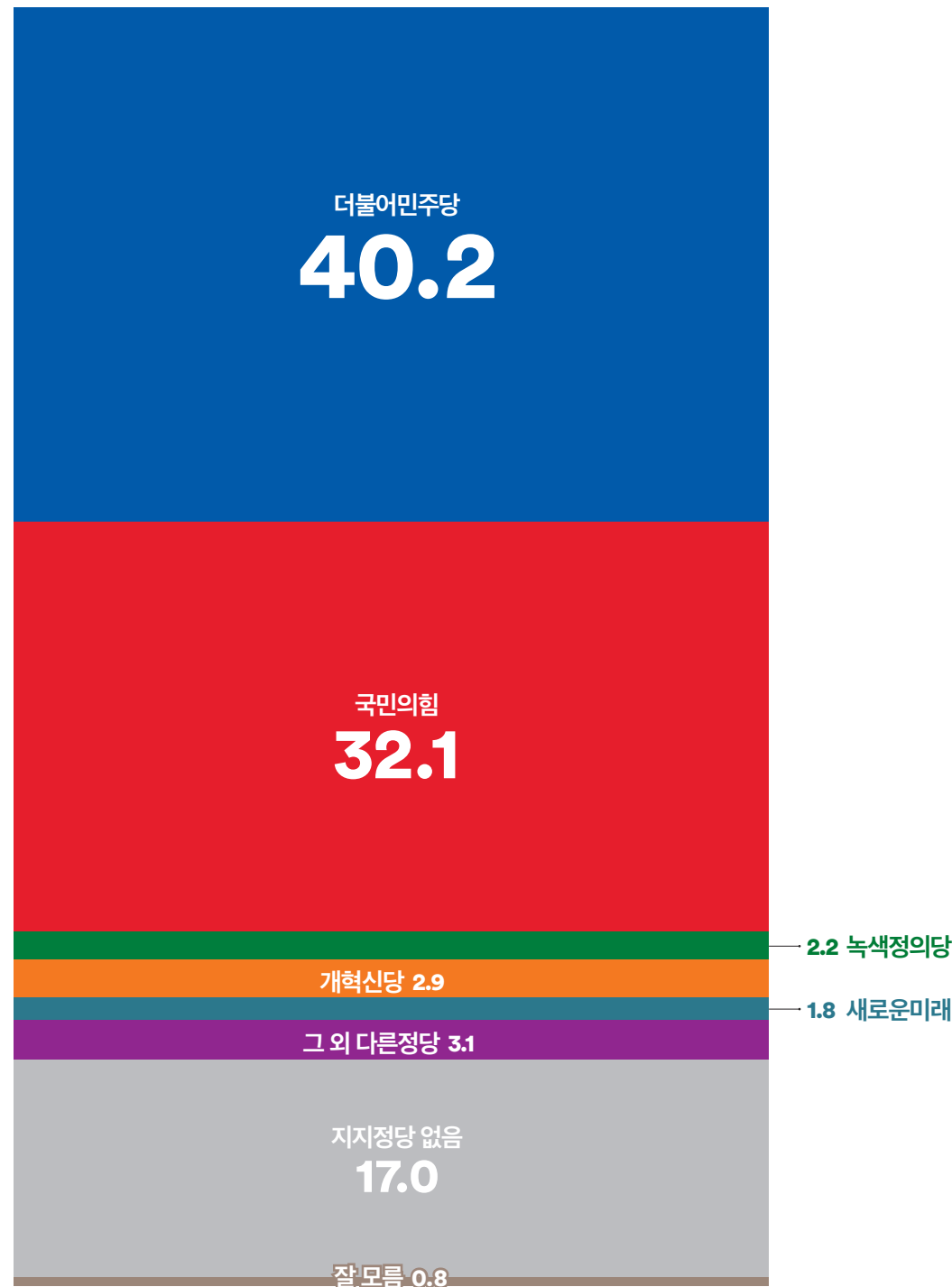
응답자 특성		조사완료 사례수(A)		가중값 적용 기준(B)		가중값배율 (B/A)
		사례수(명)	비율(%)	사례수(명)	비율(%)	
		전체		508	100.0%	508
성별	남성	273	53.7	265	52.2	0.97
	여성	235	46.3	243	47.8	1.03
연령	18-29세	72	14.2	73	14.4	1.01
	30대	78	15.4	75	14.8	0.96
	40대	110	21.7	106	20.9	0.96
	50대	98	19.3	98	19.3	1.00
	60대	93	18.3	99	19.5	1.06
	70세 이상	57	11.2	57	11.2	1.00
권역	권역1	247	48.6	244	48.0	0.99
	권역2	261	51.4	264	52.0	1.01

- 본 조사결과는 표본조사이므로 결맞음 해석 시, 표본오차를 반드시 고려해야 하며, 통계보정을 위해 행정안전부 주민등록인구통계를 기반으로 성·연령대·지역(권역)별 사후 가중함.
- 사례수가 30명 미만일 경우, 이상치(outlier) 변수의 분포에서 비정상적으로 분포를 벗어난 값의 영향을 크게 받을 수 있으므로 결과 해석에 유의해야 함.
- 결과값은 소수점 둘째 자리에서 반올림하여 첫째 자리까지 표기하였으며, 결과에 대한 단순 합산 시 반올림 오차(round-off error)가 발생하여 99.9% 또는 100.1%로 나타날 수 있음.
- 정당지지도와 국정운영 평가는 질문문을 포함한 결과임.

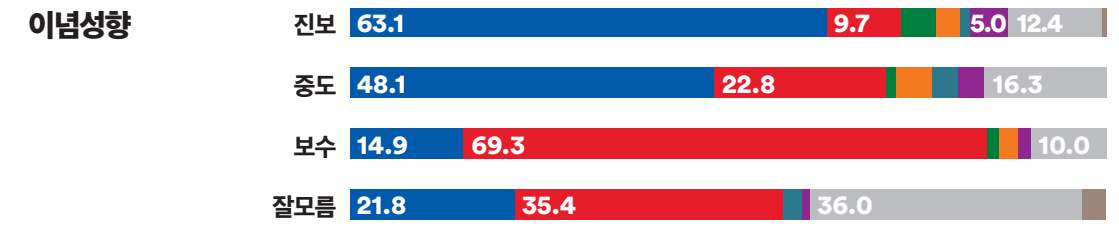
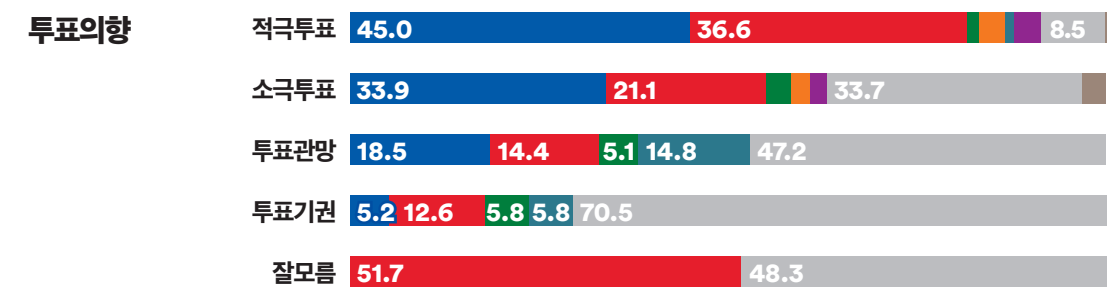
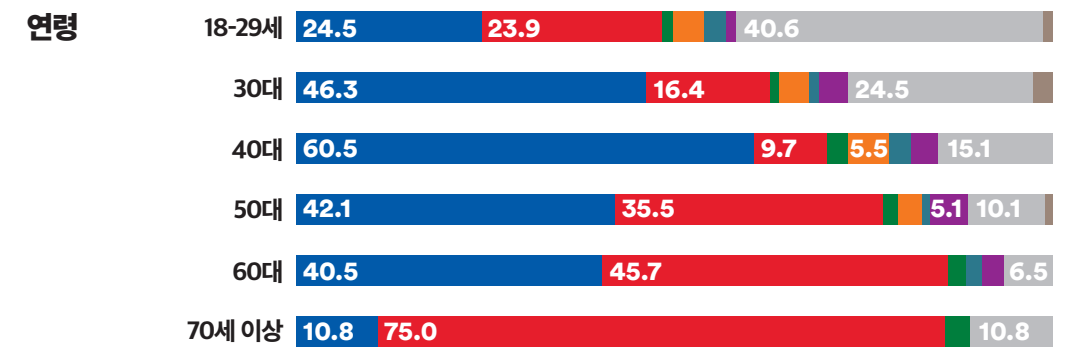


WWW.
FLOWERRESEARCH.
COM

Q. 평소 지지하거나 조금이라도 더 호감이 가는 정당은 다음 중 어디입니까?

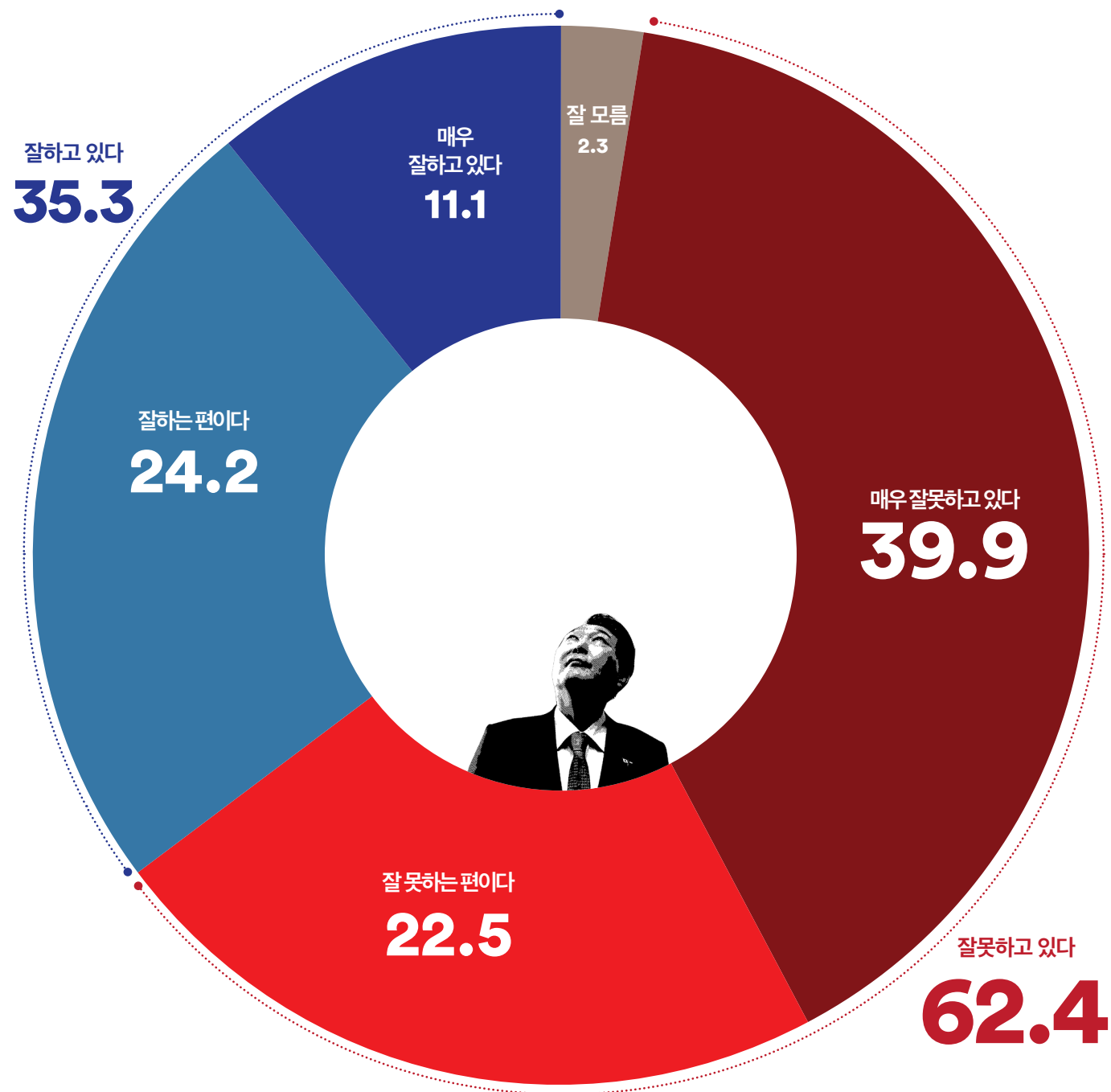


‘더불어민주당’ 40.2%, ‘국민의힘’ 32.1%, 격차 8.1%p로 ‘더불어민주당’이 앞섬
 18-29세는 박빙, 30·40·50대에서는 ‘더불어민주당’, 60대 이상에서는 ‘국민의힘’이 앞서거나 우세
 진보·중도층에서는 ‘더불어민주당’ 우세, 보수층에서는 ‘국민의힘’ 우세 (중도층 격차 25.3%p)
 적극 투표층에서는 ‘더불어민주당’ 우세 (격차 8.4%p)



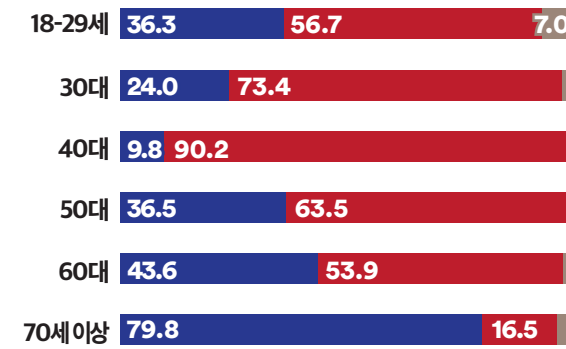
권역1: 방어동, 일산동, 화정동, 대송동
 권역2: 전하1동, 전하2동, 남목1동, 남목2동, 남목3동

Q. 윤석열 대통령의 국정 운영에 대해 어떻게 평가하십니까?

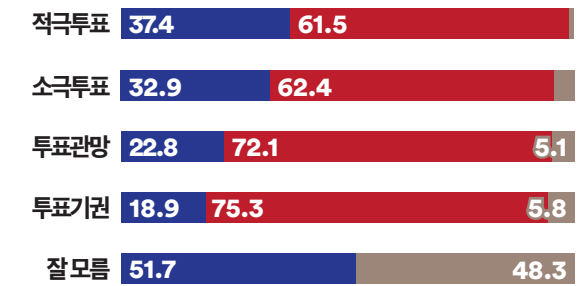


울산광역시 동구 선거구의 모든 권역, 모든 성별에서 '부정' 평가 우세
60대 이하에서는 '부정' 평가가 앞서거나 우세, 70세 이상에서는 '긍정' 평가 우세
진보·중도층은 '부정' 평가 우세, 보수층은 '긍정' 평가 우세 (중도층 격차 40.1%p)
적극 투표층에서도 '부정' 평가 우세 (격차 24.1%p)


연령



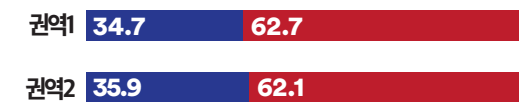
투표의향



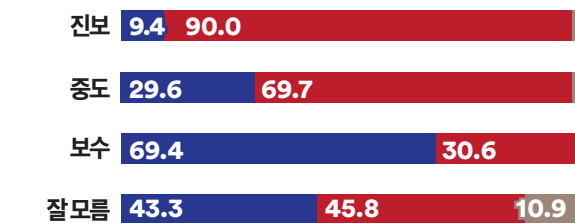
성별



권역

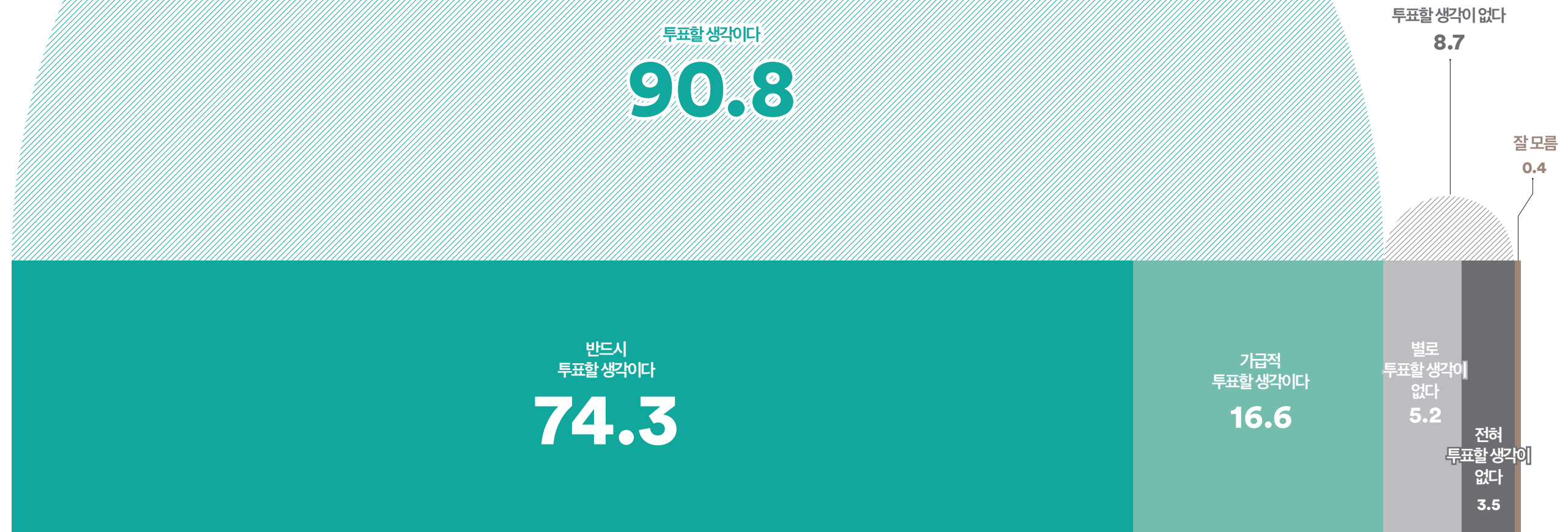


이념성향




잘하고 있다 잘못하고 있다 잘 모른다

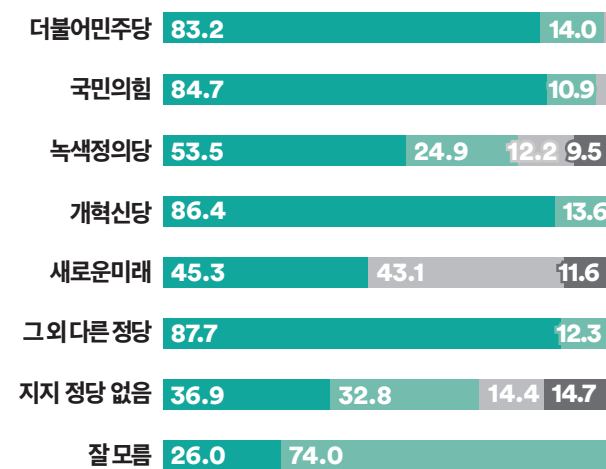
Q. 오는 4월에 치러질 제22대 국회의원 선거에 투표하실 생각이십니까?



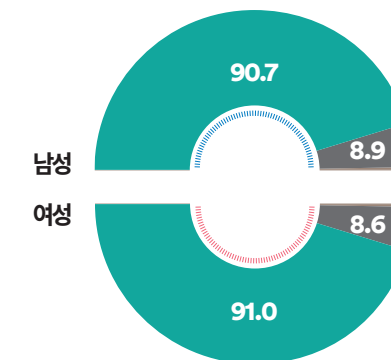
연령



정당지지도



성별

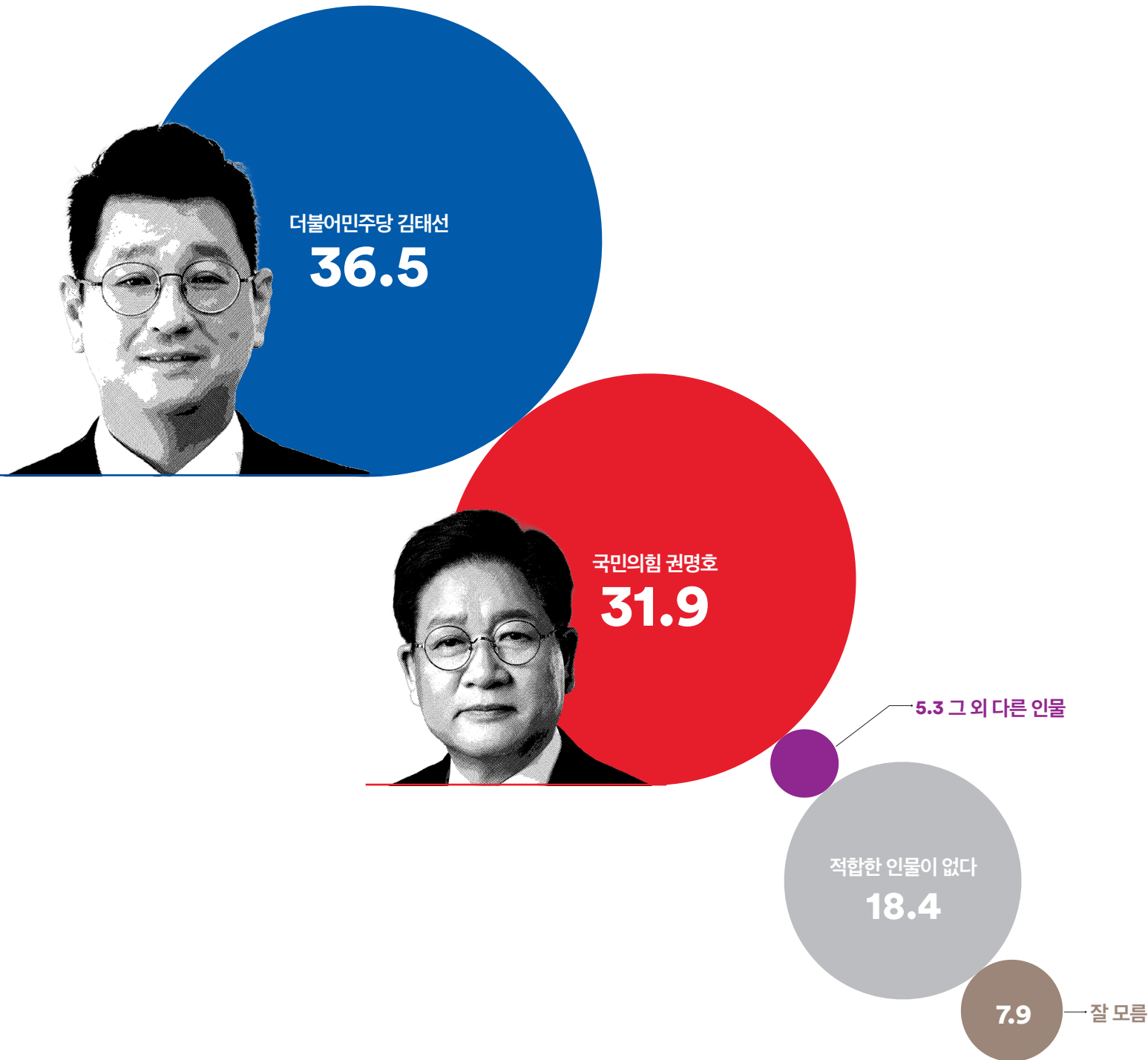


권역

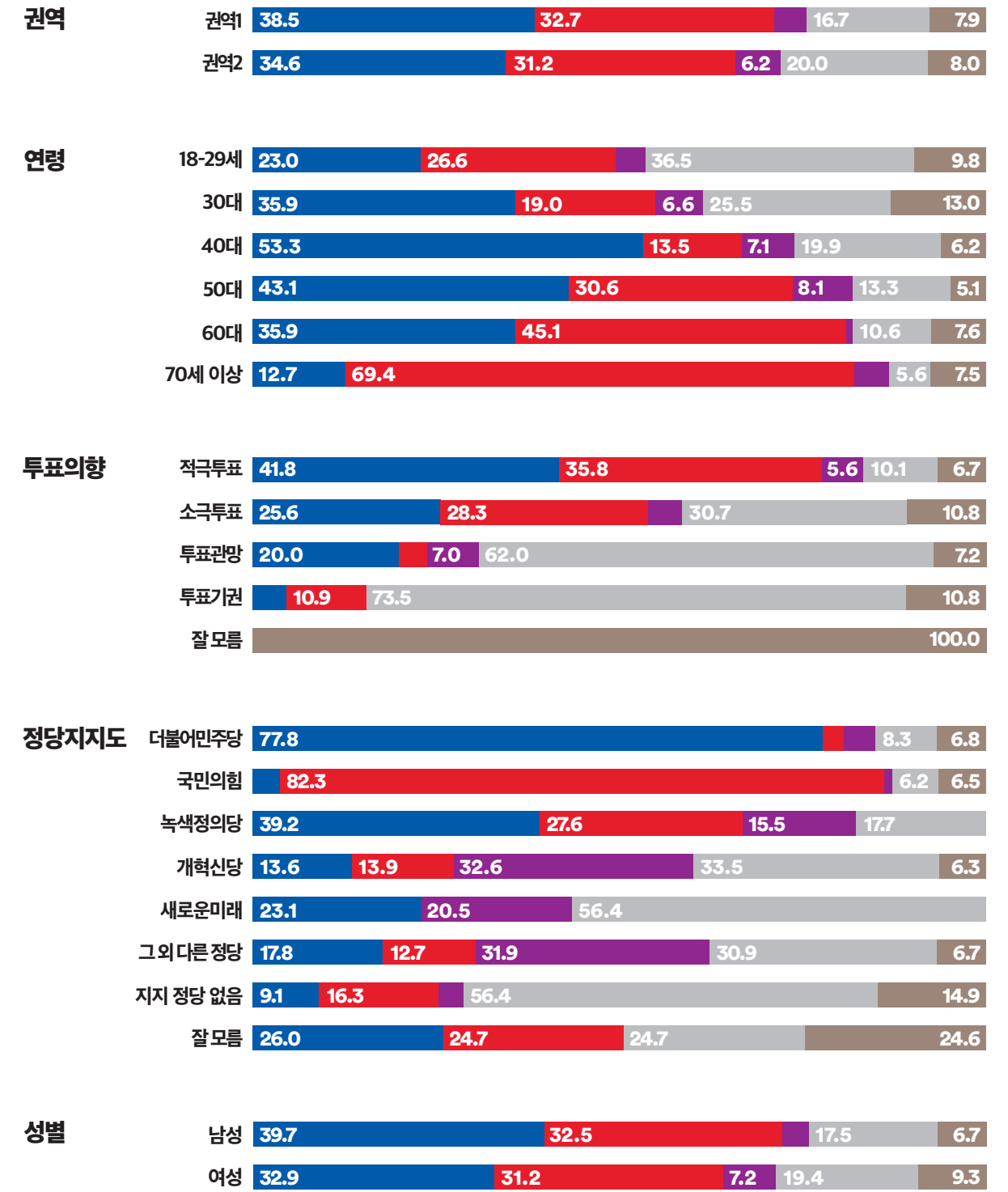


투표할 생각이다 투표할 생각이 없다 모르겠다

Q. 만약 다음 인물들이 맞붙는다면, 누구에게 투표하시겠습니까?



‘더불어민주당 김태선’이 오차범위 내 앞섬 (격차 4.6%p)
모든 권역, 모든 성별에서 ‘더불어민주당 김태선’이 앞섬
더불어민주당 지지층에서는 ‘더불어민주당 김태선’ 77.8% vs ‘국민의힘 권명호’ 2.8% (격차 75.0%p)
국민의힘 지지층에서는 ‘더불어민주당 김태선’ 3.8% vs ‘국민의힘 권명호’ 82.3% (격차 78.5%p)
적극 투표층에서는 ‘더불어민주당 김태선’ 41.8% vs ‘국민의힘 권명호’ 35.8% (격차 6.0%p)



더불어민주당 김태선 국민의힘 권명호 그 외 다른 인물
적합한 인물이 없다 모르겠다

WWW.
FLOWERRESEARCH.
COM

여론조사꽃
부산^{부산진구 갑} / 부산^{사하구 을}
경기^{용인시 병}
울산^{북구} / 울산^{동구}
총선 특집조사
보고서

DR_202403_01

여론조사꽃

대한민국 마음의 지도를 그린다