

# 여론조사꽃 정례여론조사 보고서

## CATI & ARS

제95차 CATI조사


제110차 ARS조사

# 여론조사꽃

## 정례여론조사

### 보고서

## CATI & ARS



### CATI 조사개요

모 집 단	전국 만18세 이상 남녀	응답자 특성			조사완료 사례수(A)		가중값 적용 기준(B)		가중값 배율
표본크기	1,011명				사례수(명)	비율(%)	사례수(명)	비율(%)	(B/A)
표본오차	±3.1%포인트(95% 신뢰수준)		전체		1011	100.0	1011	100.0	1.00
표집방법	성별, 연령대별, 권역별 비례할당 후 무작위추출		성별	남성	490	48.5	499	49.4	1.01
조사방법	통신3사(전체 29,996개 / SKT: 15,000, KT: 9,000, LGU+: 5,996)제공 무선가상번호 활용 CATI 전화면접조사			여성	521	51.5	512	50.6	0.98
가중방법	행정안전부 2024년 11월 30일 기준 성별, 연령대별, 권역별 인구 기준 가중치 산출(셀가중)		연령	18-29세	157	15.5	158	15.6	1.00
응답률	16.5% [총 통화시도 6,143명]			30대	155	15.3	150	14.8	0.96
조사기간	2024년 12월 13일 ~ 12월 14일(2일간)			40대	176	17.4	177	17.5	1.00
조사기관	(주)여론조사꽃			50대	201	19.9	198	19.6	0.98
				60대	176	17.4	178	17.6	1.01
				70세 이상	146	14.4	150	14.8	1.02
			지역	서울	187	18.5	189	18.7	1.01
				인천·경기	324	32.0	326	32.2	1.00
				대전·세종·충청	107	10.6	109	10.8	1.01
				광주·전라	96	9.5	98	9.7	1.02
				대구·경북	101	10.0	98	9.7	0.97
				부산·울산·경남	153	15.1	149	14.7	0.97
				강원·제주	43	4.3	42	4.2	0.97

성별

지역

### ARS 조사개요

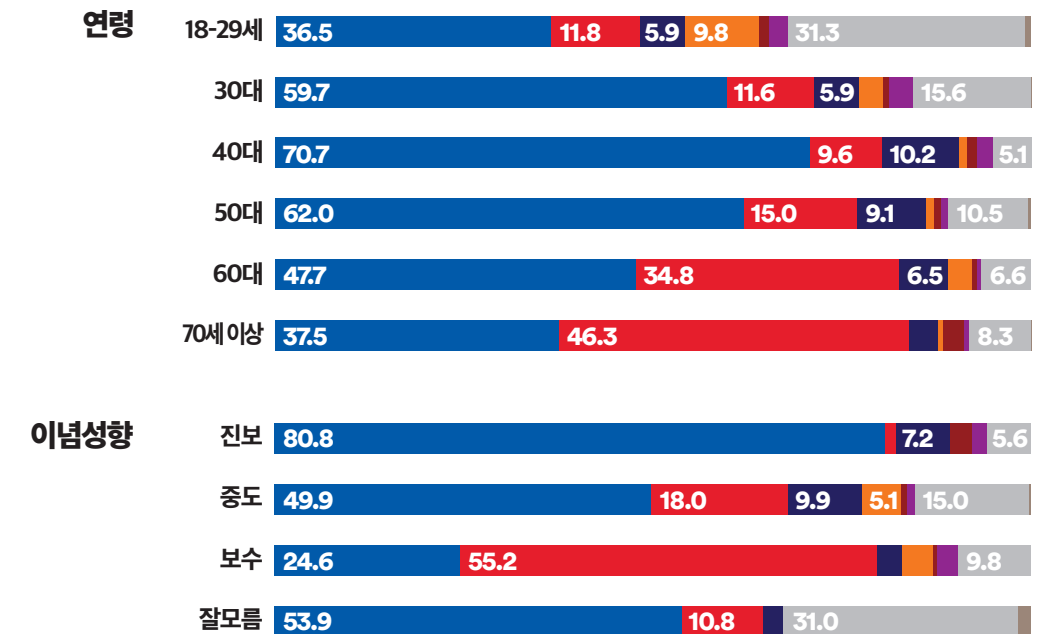
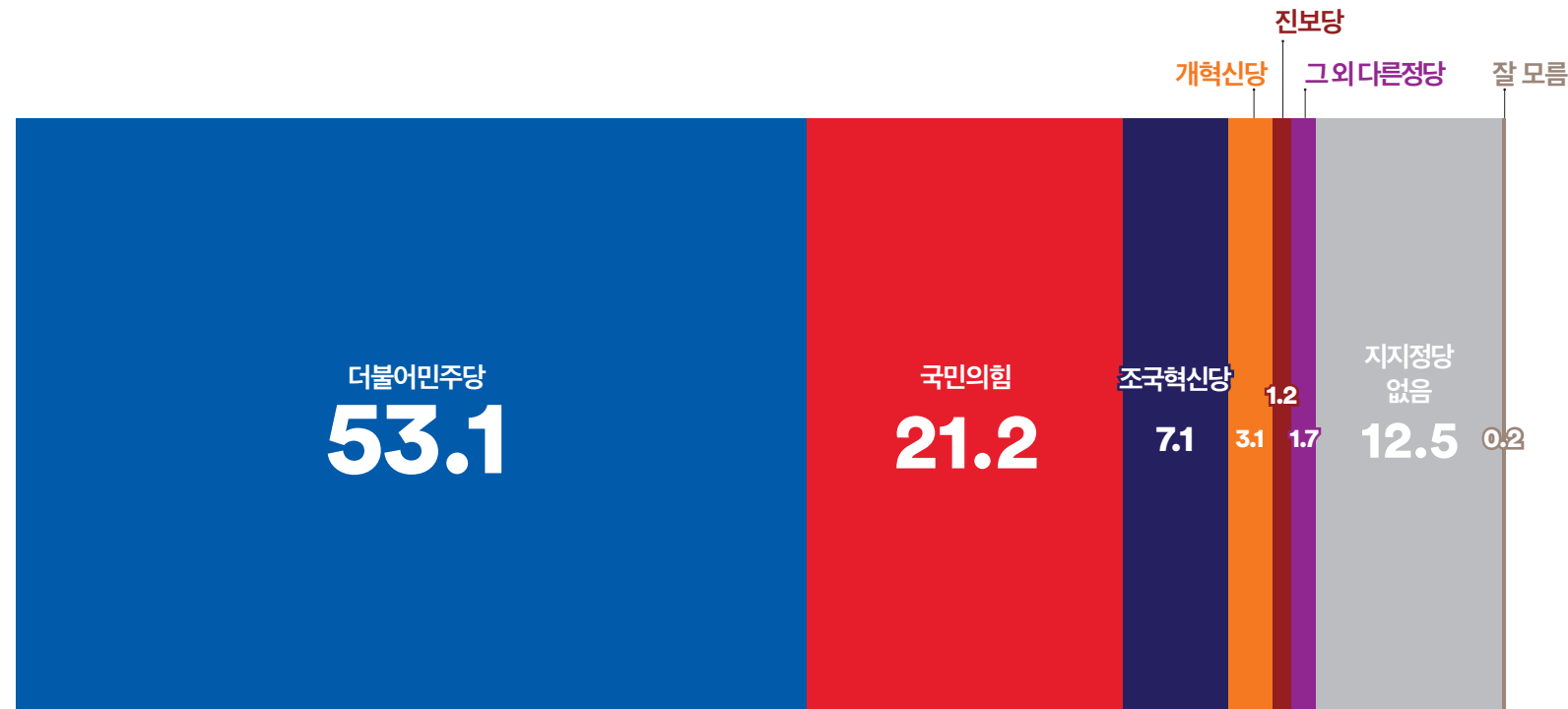
모 집 단	전국 만18세 이상 남녀	응답자 특성			조사완료 사례수(A)		가중값 적용 기준(B)		가중값 배율
표본크기	1,001명				사례수(명)	비율(%)	사례수(명)	비율(%)	(B/A)
표본오차	±3.1%포인트(95% 신뢰수준)		전체		1001	100.0	1001	100.0	1.00
표집방법	성별, 연령대별, 권역별 비례할당 후 무작위추출		성별	남성	517	51.6	495	49.5	0.95
조사방법	무선(100%) RDD 활용 ARS조사			여성	484	48.4	506	50.5	1.04
가중방법	행정안전부 2024년 11월 30일 기준 성별, 연령대별, 권역별 인구 기준 가중치 산출(립가중)		연령	18-29세	124	12.4	156	15.6	1.25
응답률	6.0% [총 통화시도 16,724명]			30대	140	14.0	149	14.9	1.06
조사기간	2024년 12월 13일 ~ 12월 14일(2일간)			40대	190	19.0	176	17.6	0.92
조사기관	(주)여론조사꽃			50대	210	21.0	196	19.6	0.93
				60대	191	19.1	176	17.6	0.92
				70세 이상	146	14.6	148	14.8	1.01
			지역	서울	186	18.6	185	18.5	0.99
				인천·경기	332	33.2	323	32.3	0.97
				대전·세종·충청	115	11.5	108	10.8	0.93
				광주·전라	100	10.0	98	9.8	0.98
				대구·경북	84	8.4	97	9.7	1.15
				부산·울산·경남	143	14.3	148	14.8	1.03
				강원·제주	41	4.1	42	4.2	1.02

성별

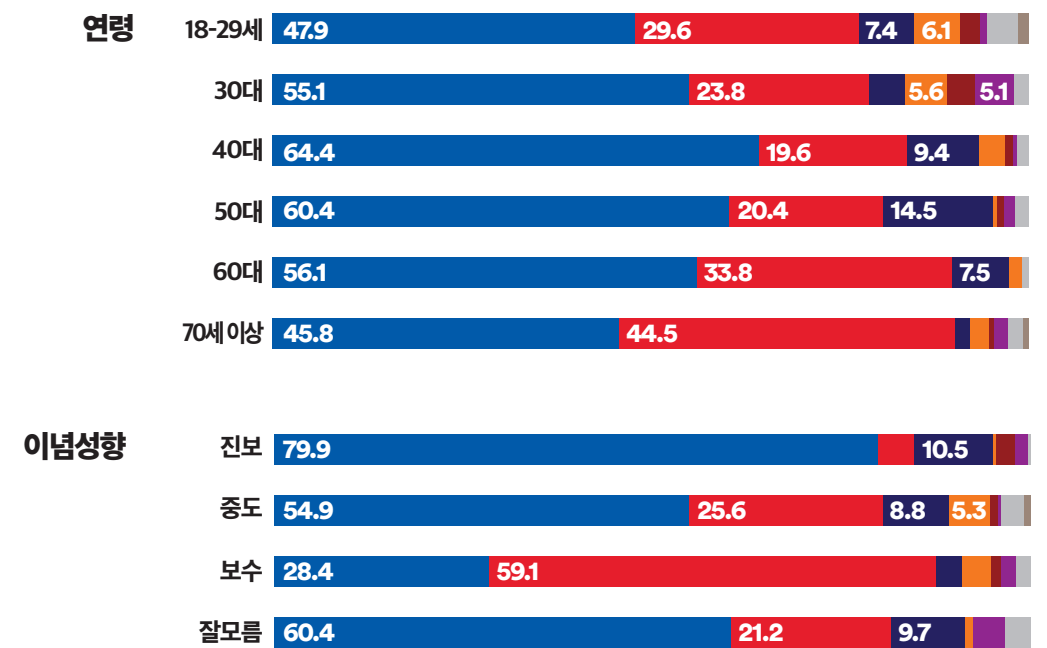
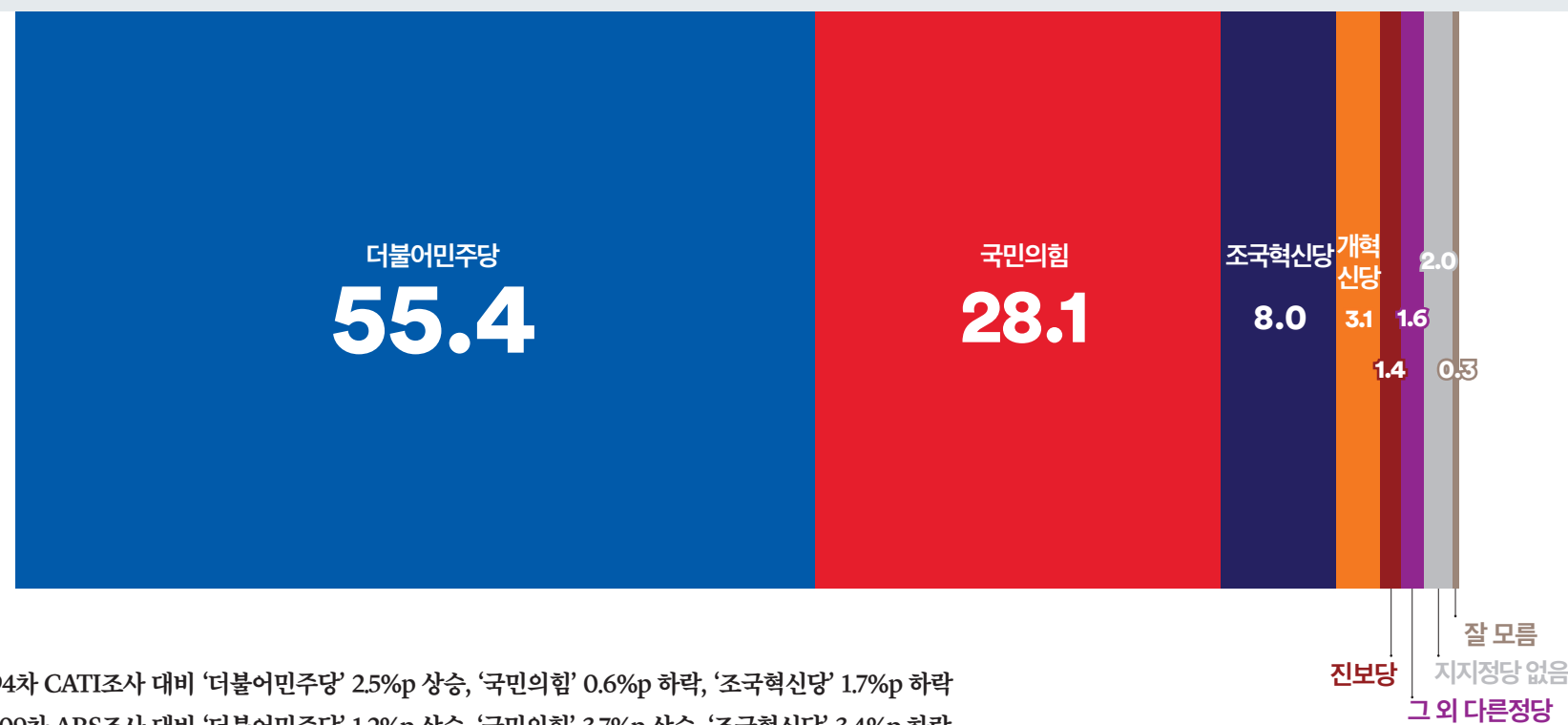
지역

Q. 평소 지지하거나 조금이라도 더 호감이 가는 정당은 다음 중 어디입니까?

CATI



ARS

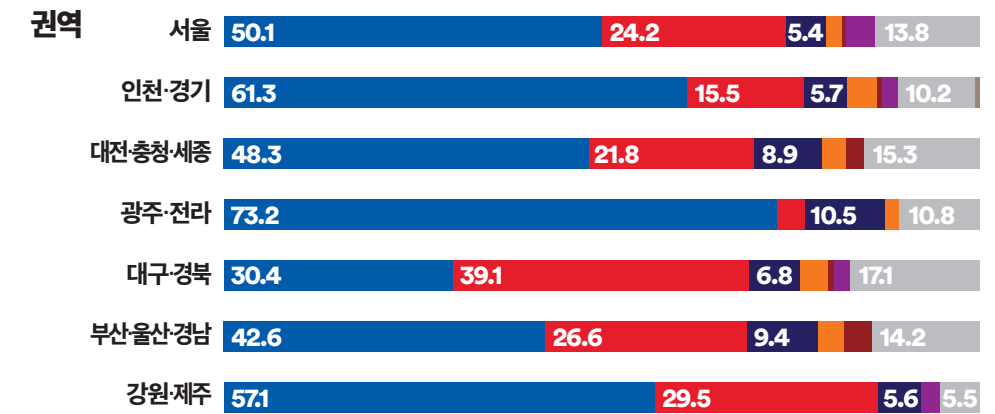
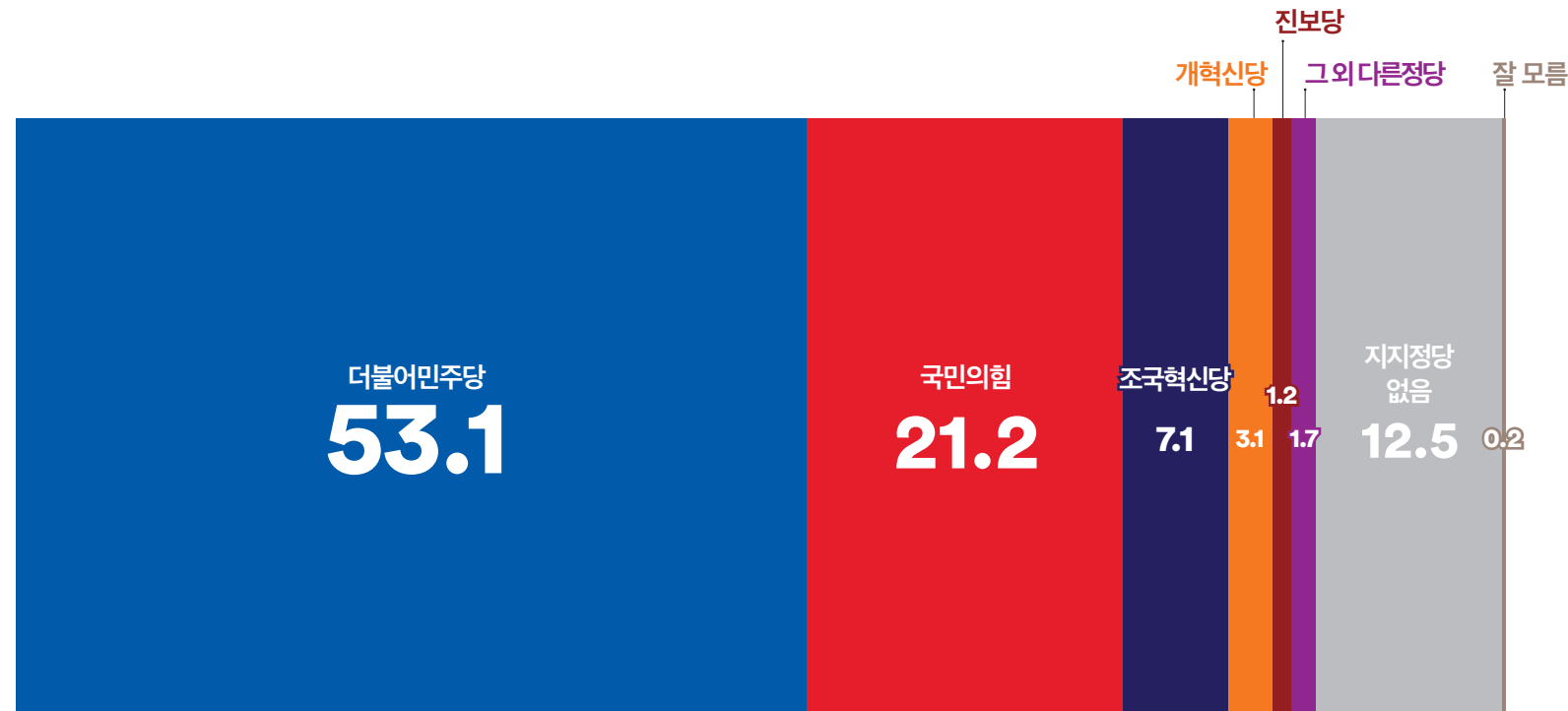


94차 CATI조사 대비 '더불어민주당' 2.5%p 상승, '국민의힘' 0.6%p 하락, '조국혁신당' 1.7%p 하락  
 109차 ARS조사 대비 '더불어민주당' 1.2%p 상승, '국민의힘' 3.7%p 상승, '조국혁신당' 3.4%p 하락  
 '더불어민주당': '국민의힘'간 격차는 CATI 31.9%p, ARS 27.3%p(지난 조사: CATI 28.8%p, ARS 29.8%p)  
 '더불어민주당'+ '조국혁신당': '국민의힘'간 격차는 CATI 39.0%p, ARS 35.3%p(지난 조사: CATI 37.6%p, ARS 41.2%p)

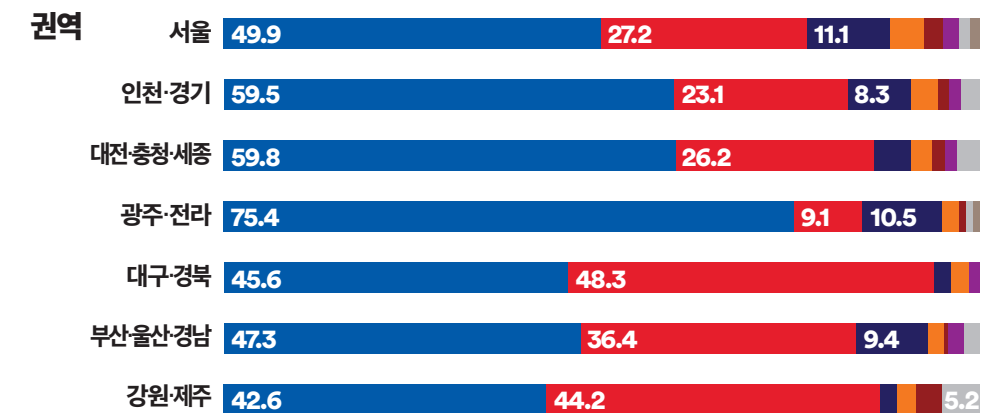
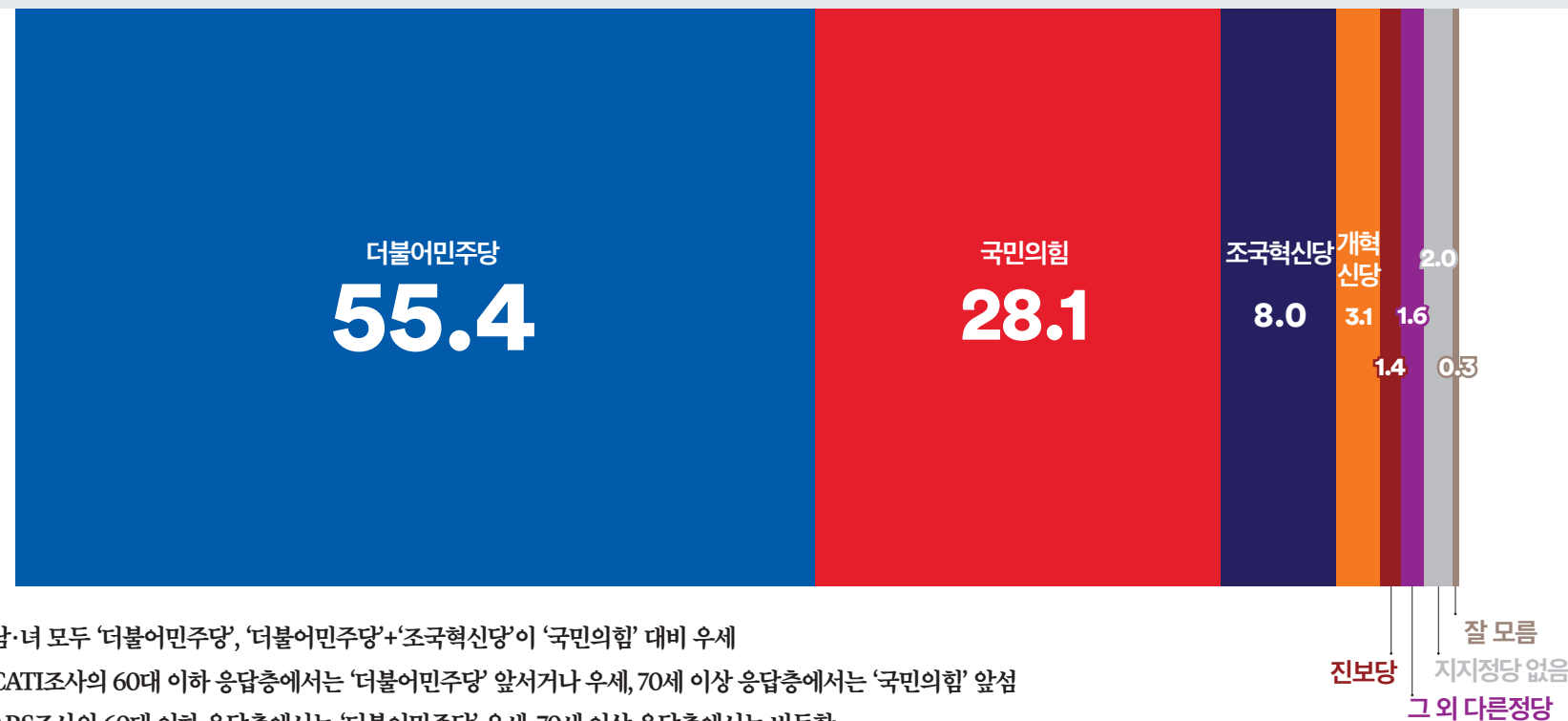
■ 더불어민주당    ■ 국민의힘    ■ 조국혁신당    ■ 개혁신당  
■ 진보당    ■ 그외 다른정당    ■ 지지정당 없음    ■ 잘 모름

Q. 평소 지지하거나 조금이라도 더 호감이 가는 정당은 다음 중 어디입니까?

CATI



ARS

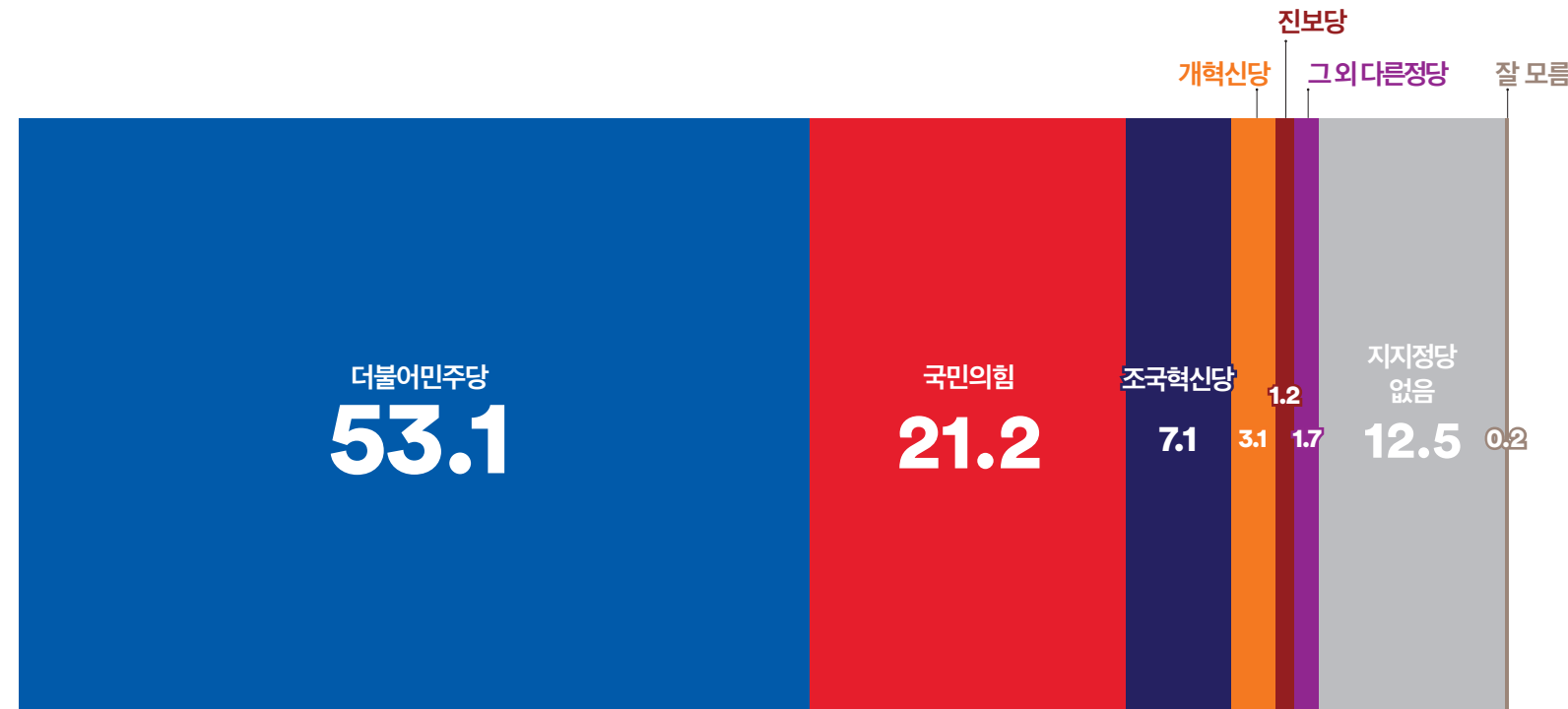


남·녀 모두 '더불어민주당', '더불어민주당'+ '조국혁신당'이 '국민의힘' 대비 우세  
 CATI조사의 60대 이하 응답층에서는 '더불어민주당' 앞서거나 우세, 70세 이상 응답층에서는 '국민의힘' 앞섬  
 ARS조사의 60대 이하 응답층에서는 '더불어민주당' 우세, 70세 이상 응답층에서는 비등함  
 '국민의힘': '더불어민주당'을 비교하면 CATI조사는 TK를 제외한 모든 권역, ARS조사에서는 수도권, 충청권, 호남권에서 '더불어민주당' 우세  
 '국민의힘': '더불어민주당'+ '조국혁신당'을 비교하면 두조사 모두 TK와 강원·제주를 제외한 모든 권역(ARS조사 강원·제주 포함)에서 우세

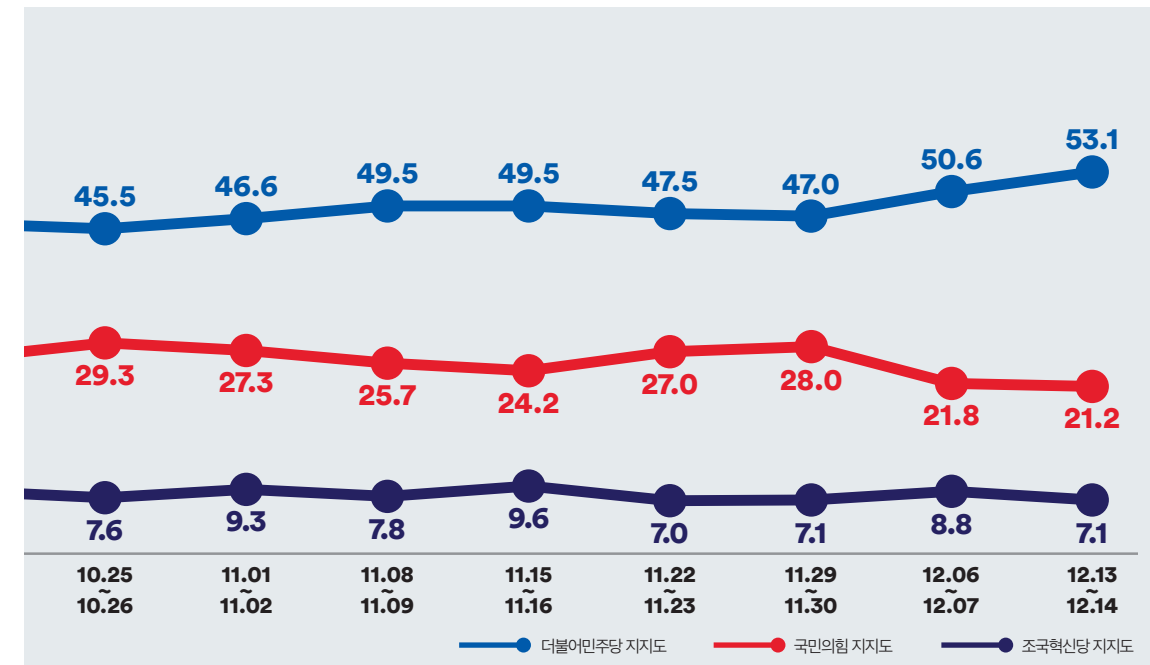
■ 더불어민주당 ■ 국민의힘 ■ 조국혁신당 ■ 개혁신당  
 ■ 진보당 ■ 그 외 다른 정당 ■ 지지정당 없음 ■ 잘 모름

Q. 평소 지지하거나 조금이라도 더 호감이 가는 정당은 다음 중 어디입니까?

CATI



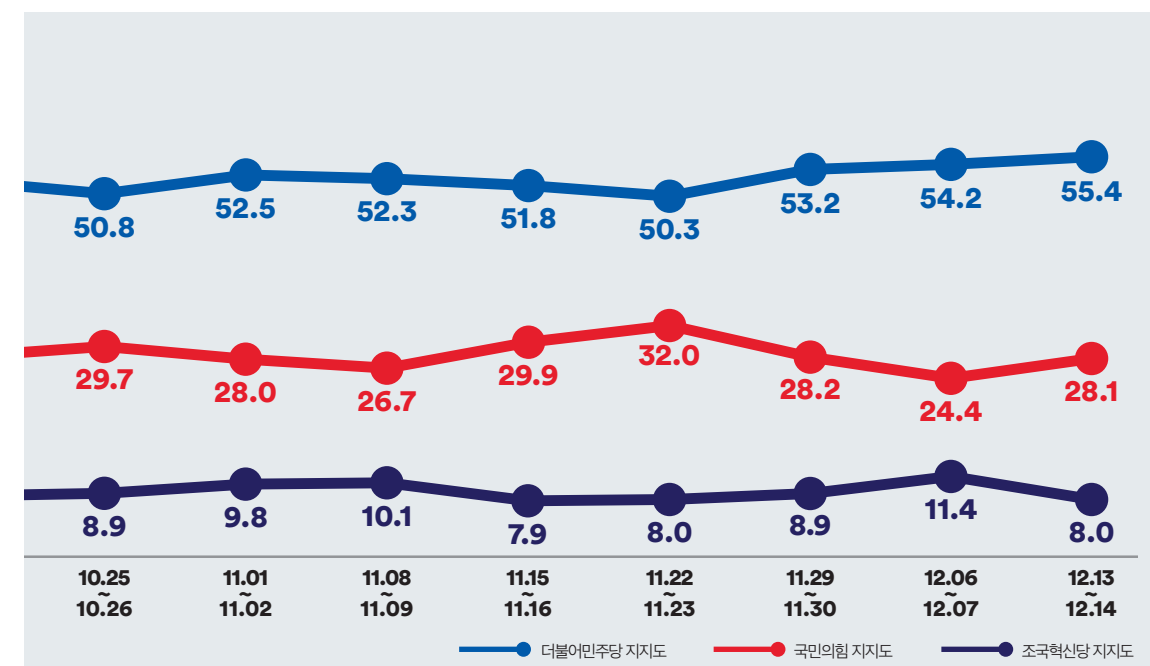
주차별  
정당지지도



ARS



주차별  
정당지지도



CATI조사의 중도층은 '더불어민주당' 49.9%, '국민의힘' 18.0%, '조국혁신당' 9.9%의 지지율을 보임

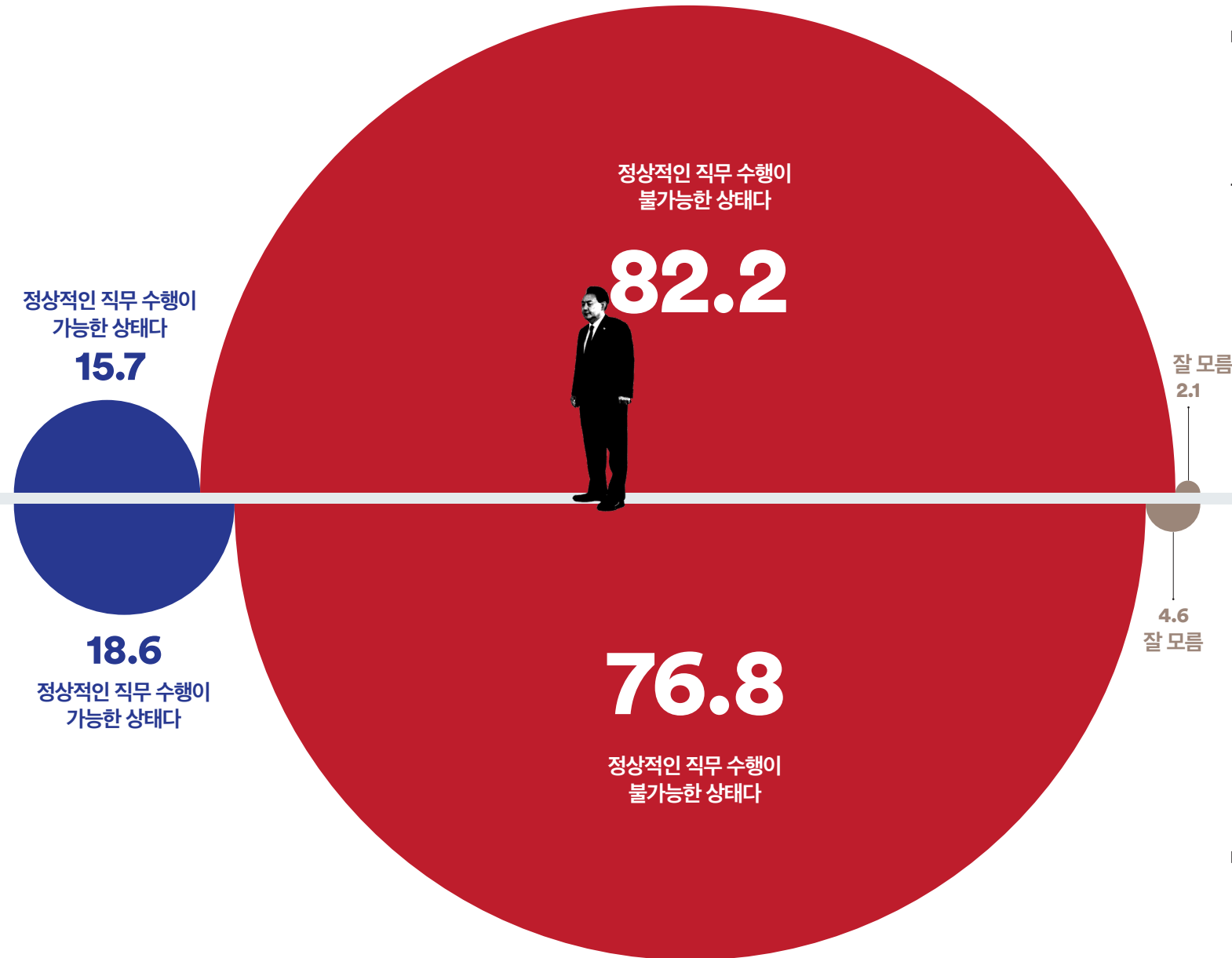
ARS조사의 중도층은 '더불어민주당' 54.9%, '국민의힘' 25.6%, '조국혁신당' 8.8%의 지지율을 보임

중도층에서의 양 세력('더불어민주당'+ '조국혁신당': '국민의힘')간 지지율 격차는 CATI 41.8%p(94차: 47.3%p), ARS 38.1%p(109차: 43.7%p)


■ 더불어민주당 ■ 국민의힘 ■ 조국혁신당 ■ 개혁신당  
■ 진보당 ■ 그 외 다른 정당 ■ 지지정당 없음 ■ 잘 모름

Q. 지난 12일 윤석열 대통령은 ‘계엄은 내란이 아니며, 야당이 광란 상태’라는 취지의 담화를 발표했습니다.  
대통령이 정상적인 직무수행을 할 수 있는 상태라고 생각하십니까?


CATI



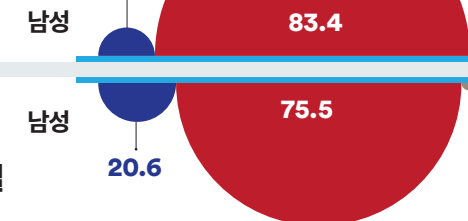
권역



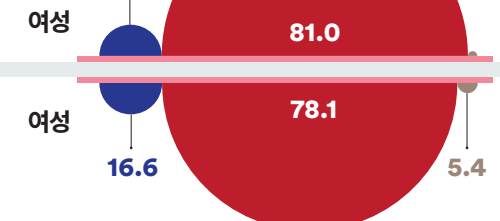
연령



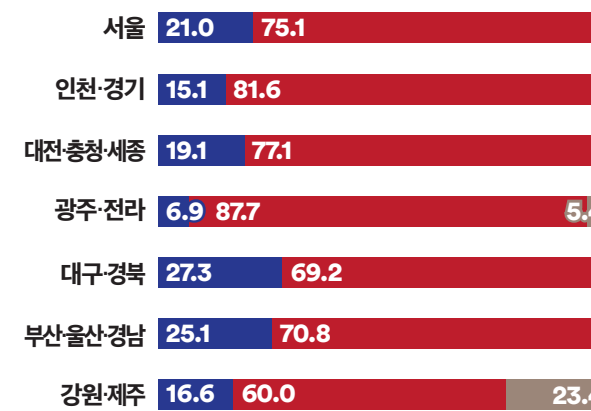
성별



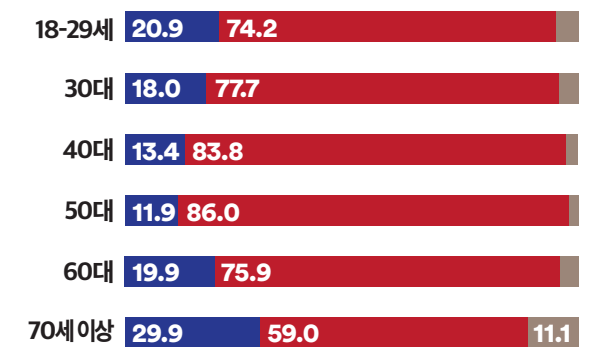
성별



권역



연령



응답자 10명 중 8명 정도가 ‘윤석열은 정상적인 직무 수행이 불가능한 상태’라고 응답 (응답 간 격차: CATI 66.5%p, ARS 58.2%p)

‘정상적인 직무 수행이 가능하다’고 답한 사람은 10명 중 2명도 안됨

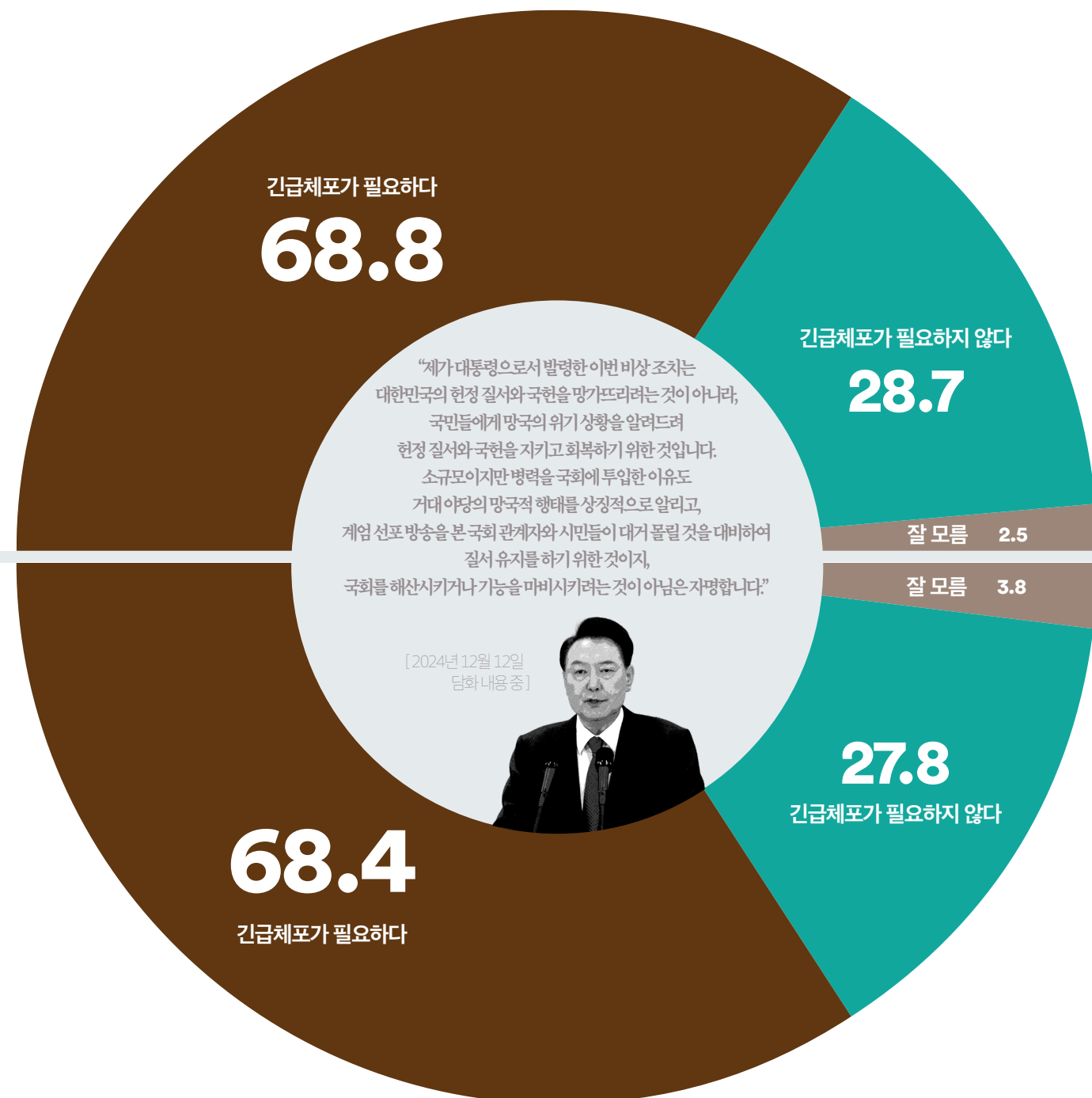
국민의힘 지지층에서는 ‘정상적인 직무 수행이 가능하다’고 생각하는 비율이 10명 중 6명

모든 권역, 모든 연령층에서 ‘윤석열은 정상적인 직무 수행이 불가능한 상태’라는 응답 우세

■ 정상적인 직무 수행이 가능한 상태 ■ 정상적인 직무 수행이 불가능한 상태 ■ 잘 모름

Q. 윤석열 대통령은 군병력을 국회에 투입한 이유도 ‘질서 유지를 하기 위한 것이지, 국회 기능을 마비시키려는 것이 아니다’라는 취지로 주장했습니다. 이에 대해 야당은 긴급체포가 필요하다고 주장하고 있습니다. 윤석열 대통령 긴급체포 필요성에 대해 어떻게 생각하십니까?

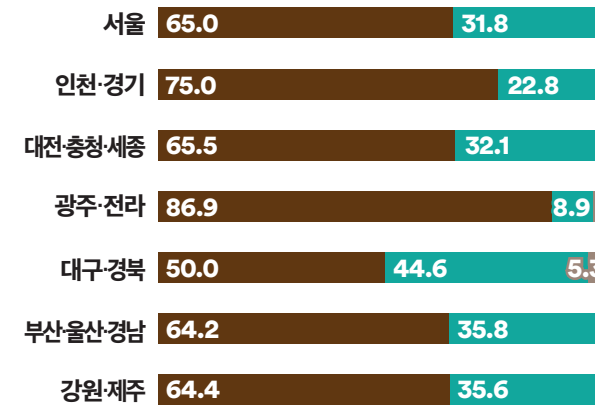
CATI



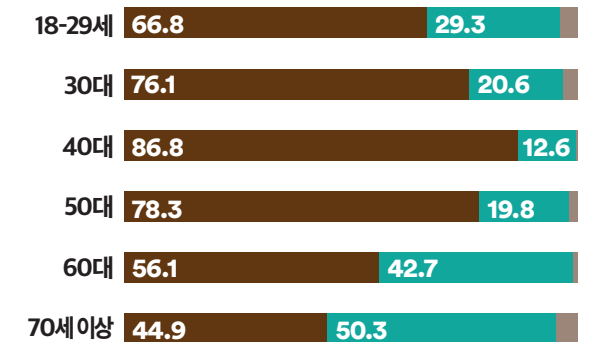
ARS

응답자 10명 중 7명 정도가 ‘윤석열에 대한 긴급 체포가 필요하다’고 응답(응답 간 격차: CATI 40.1%p, ARS 40.6%p)  
두 조사의 70세 이상을 제외한 모든 연령대, 남녀 모두 ‘긴급체포가 필요하다’는 응답이 앞서거나 우세  
국민의힘 지지층의 경우, 10명 중 8명이 ‘긴급체포가 필요하지 않다’고 응답

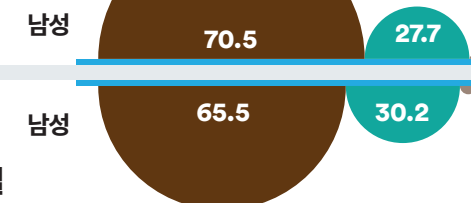
권역



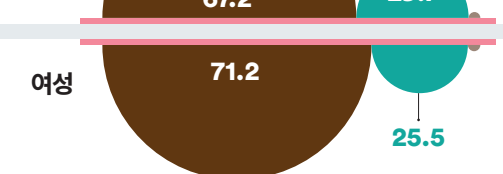
연령



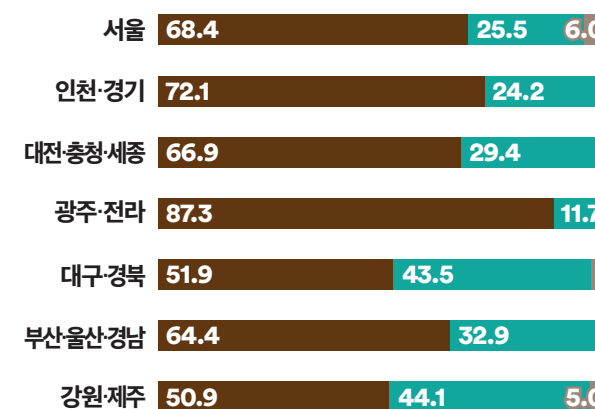
성별



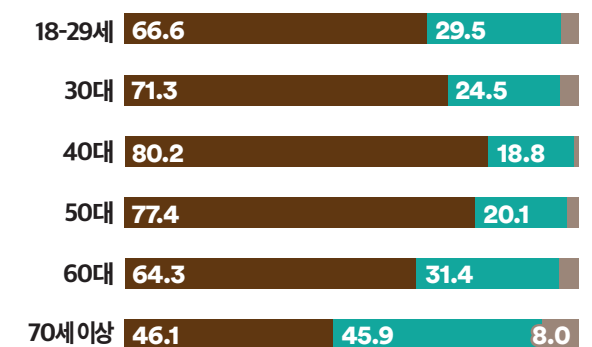
성별



권역



연령



■ 긴급체포가 필요하다 ■ 긴급체포가 필요하지 않다 ■ 잘 모름



WWW.  
FLOWERRESEARCH.  
COM

---

# 여론조사꽃 정례여론조사 보고서

---

WR\_202412\_03

---