

# 여론조사꽃 정례여론조사 보고서

## CATI

제100차 CATI조사

# 여론조사꽃

## 정례여론조사

### 보고서

CATI

이념성향별 응답자 비율CATI23.142.826.87.3

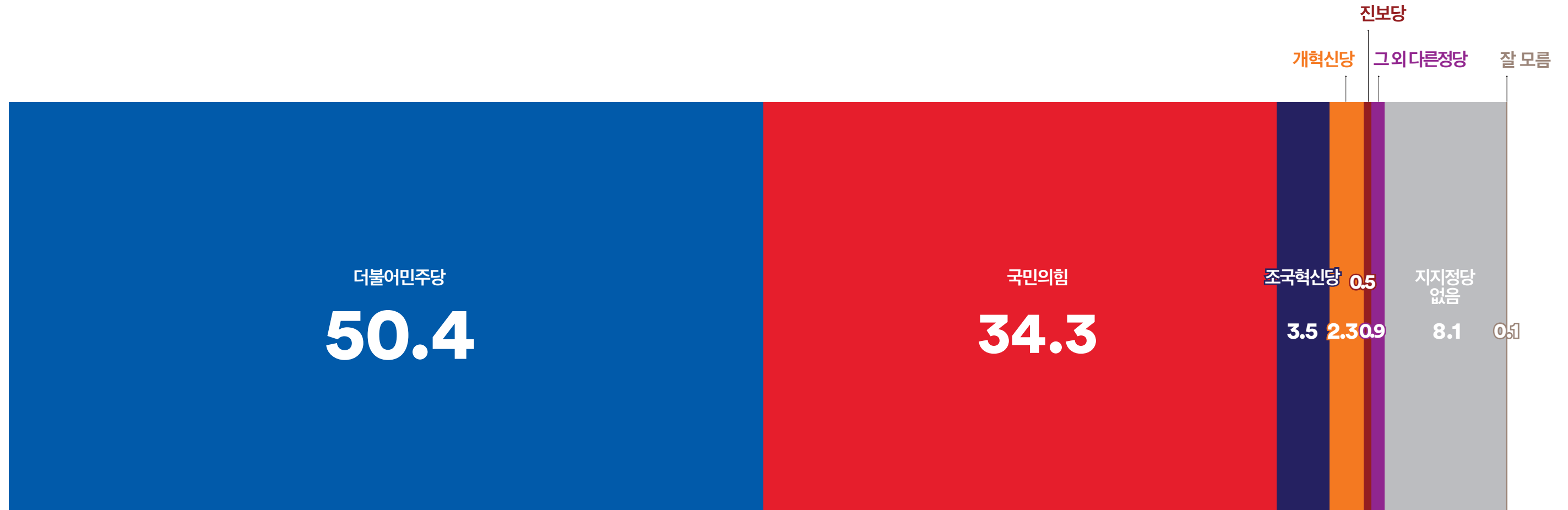
#### CATI 조사개요

모 집 단	전국 만18세 이상 남녀	응답자 특성		조사원료 사례수(A)		가중값 적용 기준(B)		가중값비율	성별		지역		
표본크기	1,003명			사례수(명)	비율(%)	사례수(명)	비율(%)	(B/A)					
표본오차	±3.1%포인트(95% 신뢰수준)		전체	1003	100.0	1003	100.0	1.00					
표집방법	성별, 연령별, 권역별 비례할당 후 무작위추출		성별	남성	498	49.7	496	49.5					0.99
조사방법	통신3사(전체 30,000개 / SKT: 15,000, KT: 9,000, LGU+: 6,000)제공 무선가상번호 활용 CATI 전화면접조사			여성	505	50.3	507	50.5					1.00
가중방법	행정안전부 2024년 12월 31일 기준 성별, 연령별, 권역별 인구 기준 가중치 산출(셀가중)		연령	18~29세	156	15.6	155	15.5					0.99
응답률	16.7% [총 통화시도 6,002명]			30대	152	15.2	149	14.9					0.98
조사기간	2025년 1월 31일 ~ 2월 1일(2일간)			40대	173	17.2	176	17.5					1.01
조사기관	(주)여론조사꽃			50대	198	19.7	197	19.6					0.99
				60대	175	17.4	177	17.6					1.01
				70세 이상	149	14.9	149	14.9					1.00
			지역	서울	187	18.6	186	18.5					0.99
				인천·경기	323	32.2	324	32.3					1.00
				대전·세종·충청	106	10.6	108	10.8					1.01
				광주·전라	96	9.6	97	9.7					1.01
				대구·경북	100	10.0	98	9.8					0.98
				부산·울산·경남	149	14.9	148	14.8					0.99
				강원·제주	42	4.2	42	4.2					1.00

본 조사 결과의 저작권은 (주)여론조사꽃에 있습니다. 무단 복제, 배포, 수정은 불가하며, 보도, 연구, 교육 등  
정당한 범위 안에서 공익적 목적을 위해 (주)여론조사꽃의 자료를 인용할 경우 출처에 대한 명기와 함께  
선거여론조사기준 제18조제3항에 따라 '조사의뢰자', '선거여론조사기관', '조사일시', '조사방법',  
'그 밖의 사항은 중앙선거여론조사심의위원회 홈페이지 참조'를 반드시 준수하여 인용해 주시기 바랍니다.

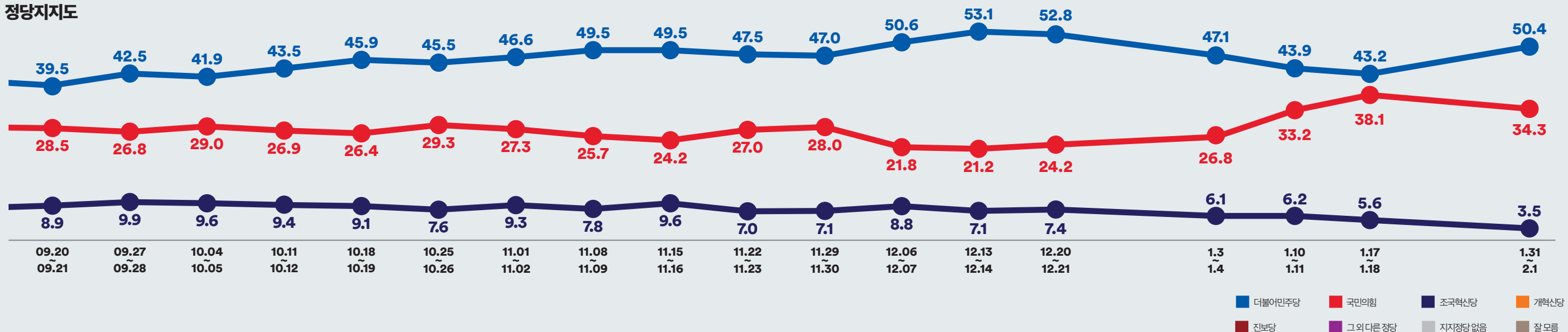
본 조사결과는 표본조사이므로 결괏값 해석 시 표본오차를 반드시 고려해야 하며 통계보정을 위해 주민등록인구통계를 기반으로 성·연령대·지역(권역)별 사후가중을 실시하였습니다.  
사례수가 30명 미만일 경우, 이상치(outlier: 변수의 분포에서 비정상적으로 분포를 벗어난 값)의 영향을 크게 받을 수 있으므로 결과 해석에 유의해야 합니다.  
결괏값은 소수점 둘째 자리에서 반올림하여 첫째 자리까지 표기하였으며 결과에 대한 단순 합산 시 반올림 오차(round-off error)가 발생할 수 있습니다. 이에 따라 세부 항목의 단순 합은 100.0%가 아닌 99.9% 또는 100.1%로 나타날 수 있습니다.  
정당지지도와 국정운영 평가는 재질문을 포함한 결과입니다.  
본 보고서에서 언급되는 '무당층'은 보기에서 '지지 정당 또는 후보가 없다'라고 응답한 계층을 의미합니다.

Q. 평소 지지하거나 조금이라도 더 호감이 가는 정당은 다음 중 어디입니까?

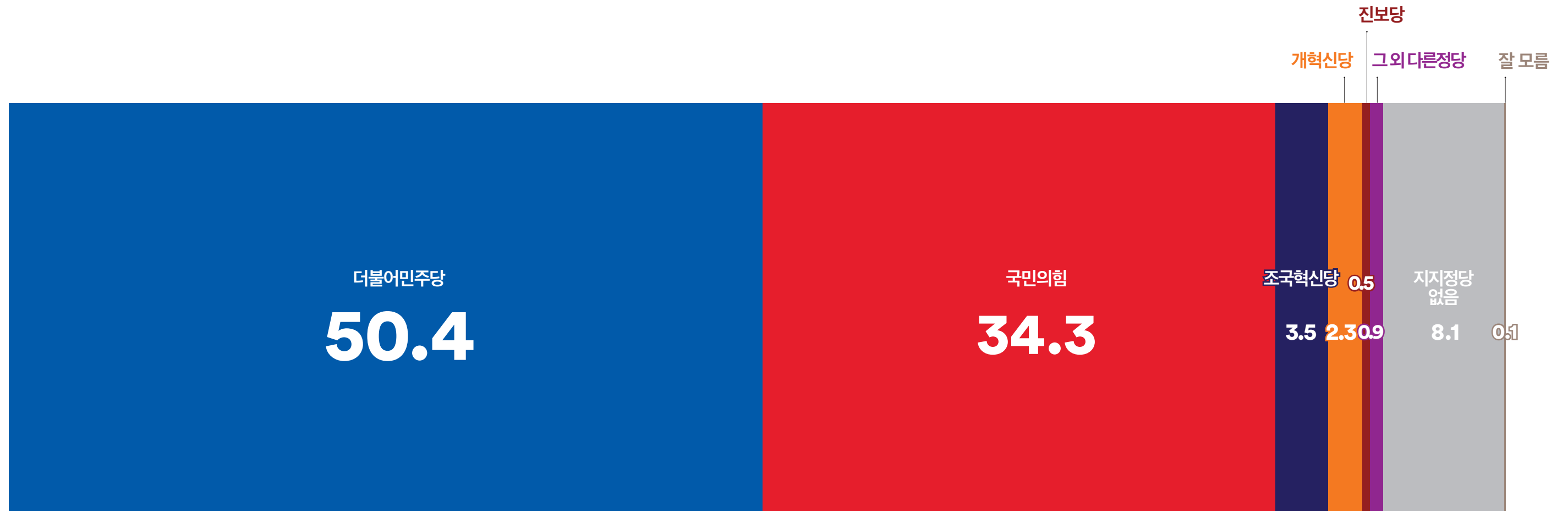


99차 CATI조사 대비 '더불어민주당' 7.2%p 상승, '국민의힘' 3.8%p 하락, '조국혁신당' 2.1%p 하락  
 '더불어민주당': '국민의힘' 간 격차는 16.1%p (지난 조사: 5.1%p)  
 '더불어민주당' + '조국혁신당': '국민의힘' 간 격차는 19.6%p (지난 조사: 10.7%p)  
 '더불어민주당', '더불어민주당+조국혁신당' 모두 '국민의힘' 대비 우세

주차별  
정당지지도

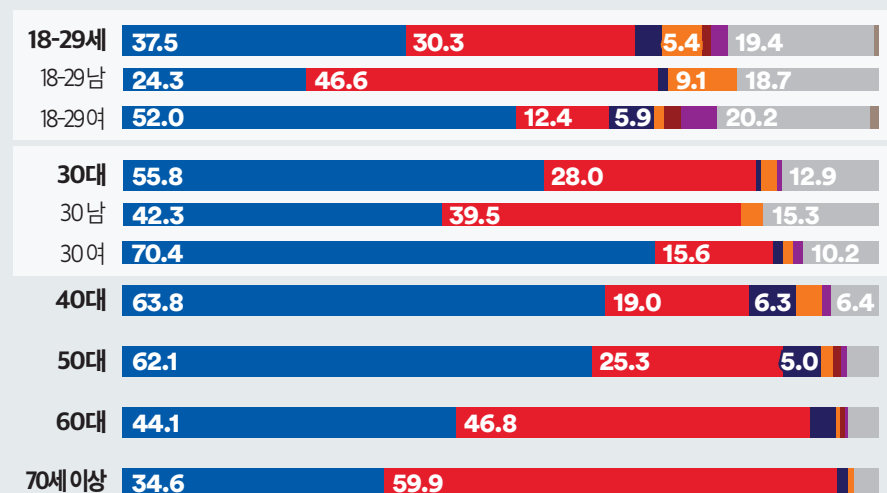


Q. 평소 지지하거나 조금이라도 더 호감이 가는 정당은 다음 중 어디입니까?

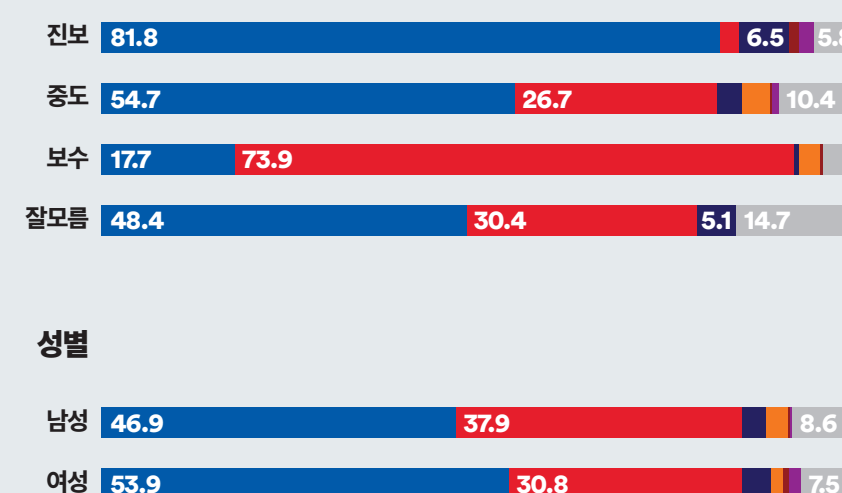


TK를 제외한 나머지 권역, 50대 이하 응답층에서 '더불어민주당'이 앞서거나 우세  
70세 이상 응답층과 보수층에서는 '국민의힘' 우세  
중도층에서는 '더불어민주당' 54.7%, '국민의힘' 26.7%, '조국혁신당' 3.4%  
중도층에서의 '더불어민주당'·'국민의힘'간 격차는 28.0%p(지난 조사: 15.1%p)

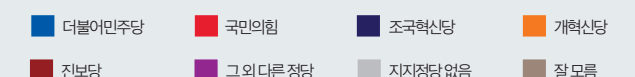
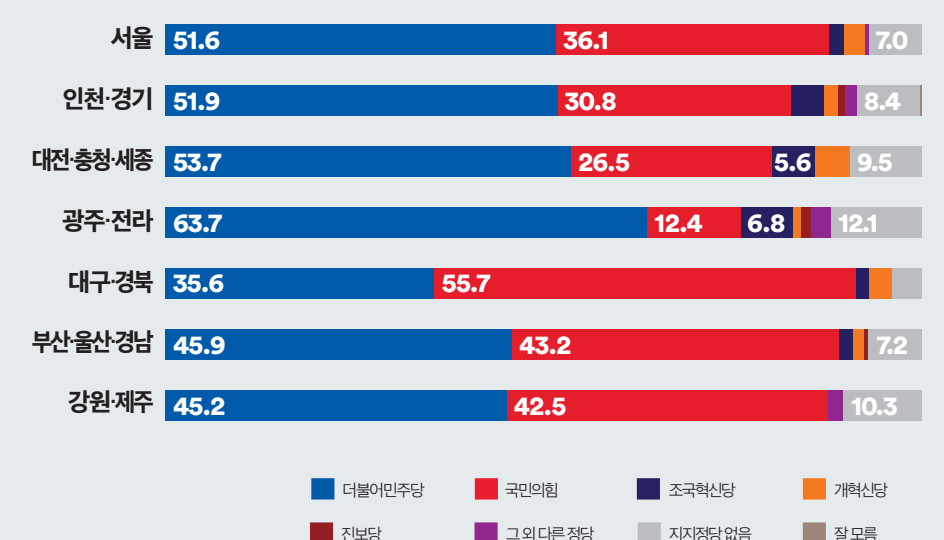
### 연령



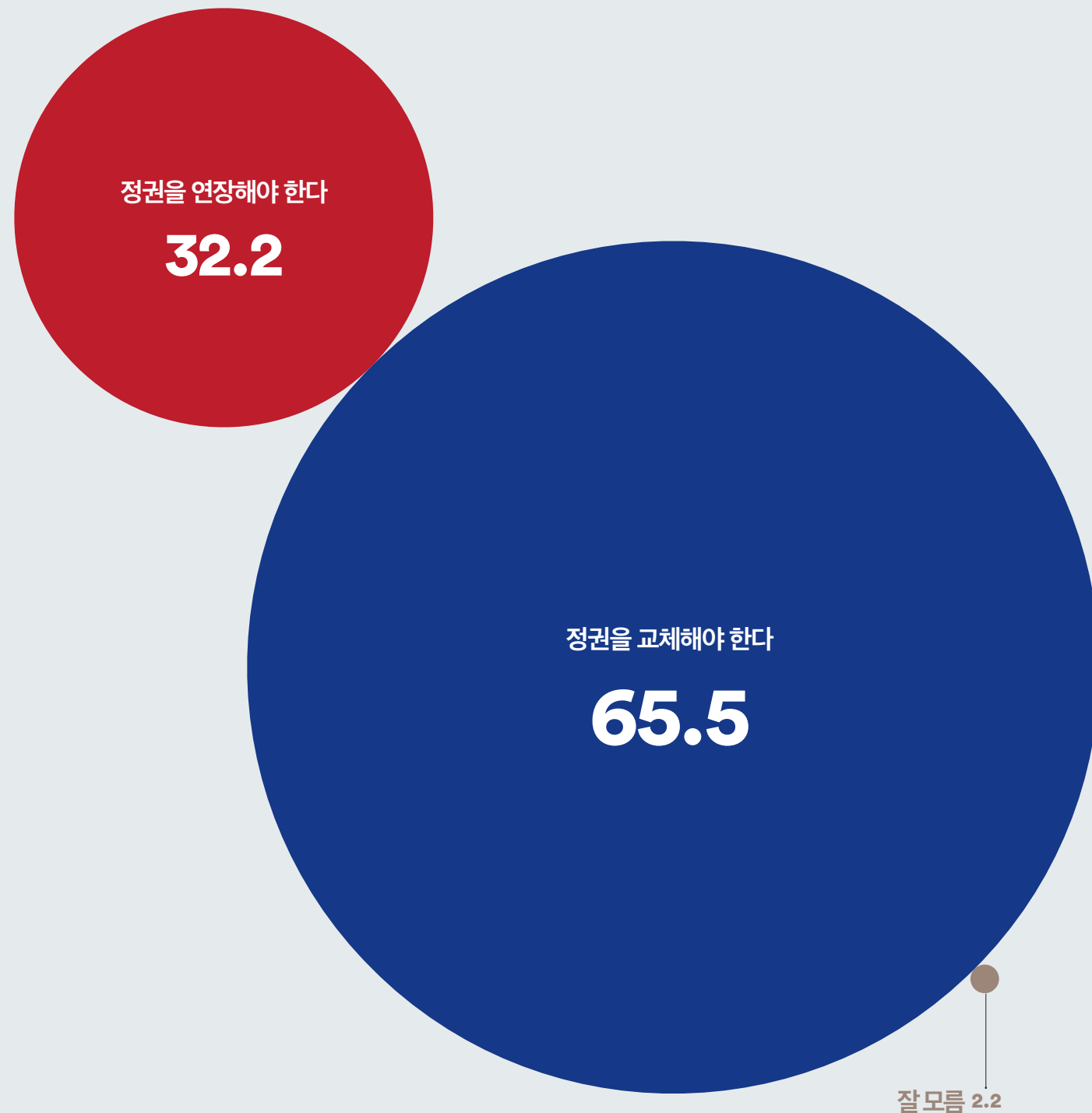
### 이념성향



### 권역

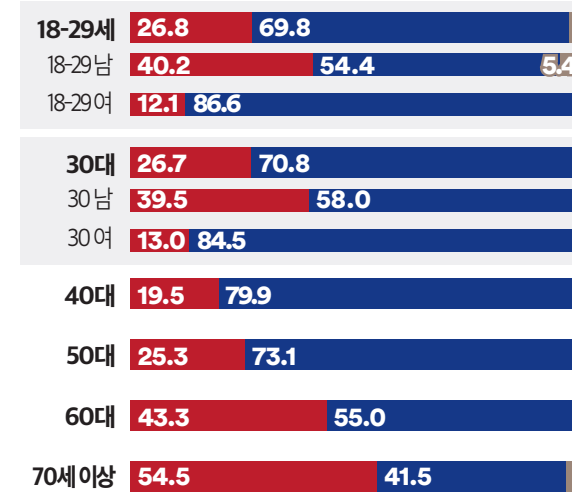


Q. 차기 대통령선거에 대한 다음 의견 중 어디에 더 공감하십니까?

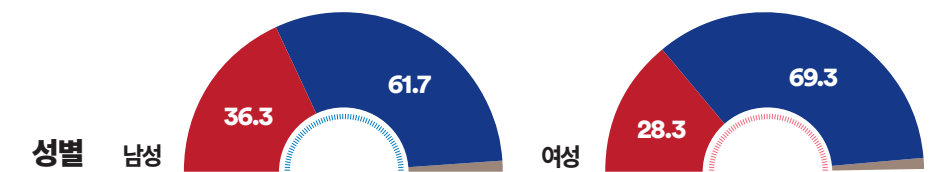
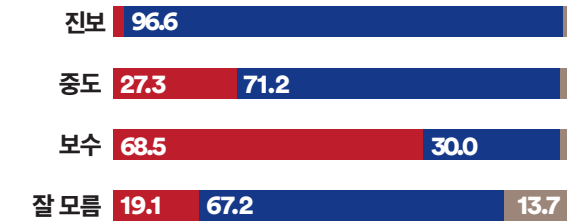


전체 응답자 3명 중 2명 정도는 차기 대선의 목적에 대해 '정권 교체'라고 압도적으로 응답(격차: 33.3%p)  
TK를 제외한 모든 권역과 60대 이하 응답층에서도 '정권 교체'이라는 응답이 앞서거나 우세  
70세 이상 응답층, 국민의힘 지지층, 보수층에서는 '정권 연장'이라는 응답이 앞서거나 우세  
18~29세·30대 남성층과 70세 이상 여성층의 '정권 연장' 응답 비율이 같은 연령의 다른 성별에 비해 상대적으로 높게 나타남

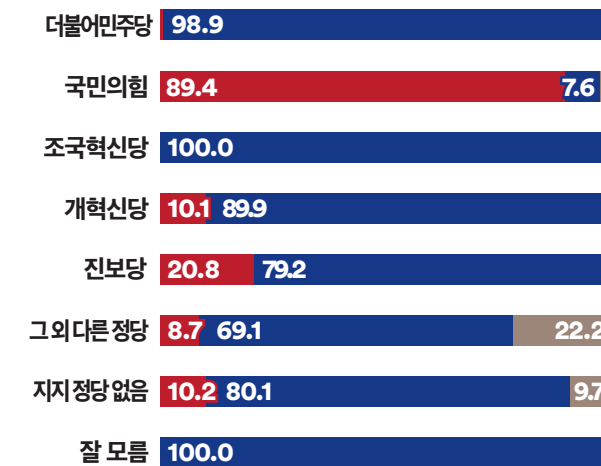
### 연령



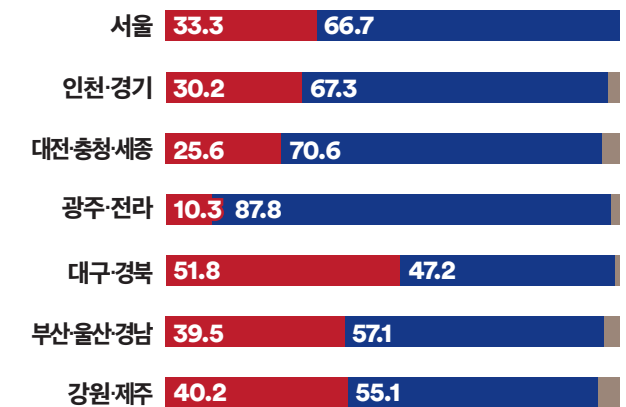
### 이념성향



### 정당지지도



### 권역



■ 연장해야 한다 ■ 교체해야 한다 ■ 잘 모름

Q. 다음 인물 중 차기 대권 주자로 가장 적합한 인물이 누구라고 생각하십니까?

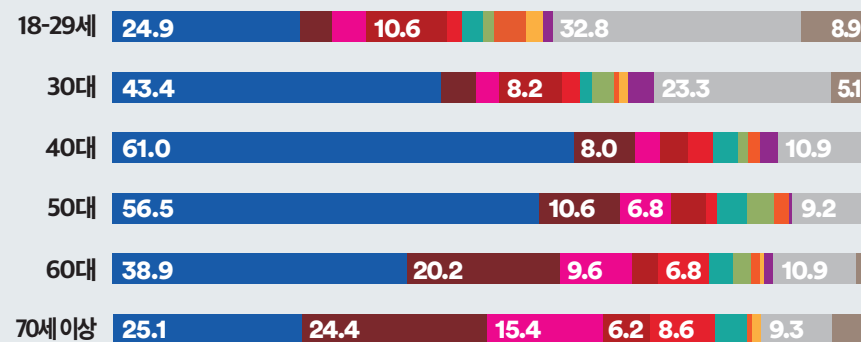


‘차기 대권 주자로 누가 가장 적합한가’에 대해 묻는 CATI조사에서 ‘이재명’이 ‘김문수’ 대비 압도적 우세(격차: 30.7%p)

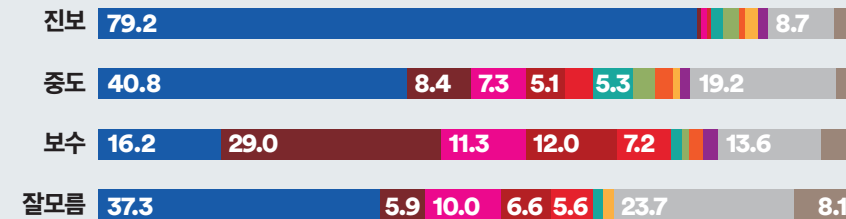
남성층에서는 ‘이재명’ 41.0%, ‘김문수’ 13.1%, ‘없다’ 12.9%, ‘홍준표’ 8.5%, ‘오세훈’ 7.8% 순  
여성층에서는 ‘이재명’ 44.3%, ‘없다’ 18.2%, ‘김문수’ 10.8%, ‘오세훈’ 6.4% 순

모든 권역 및 70세 이상을 제외한 연령층에서 ‘이재명’이 앞서거나 우세  
18-29세 응답층에서는 ‘없다’ 32.8%, ‘이재명’ 24.9%, ‘홍준표’ 10.6% 순  
18-29세 남성층에서는 ‘없다’ 24.7%, ‘홍준표’ 20.4%, ‘이재명’ 17.4%, ‘김문수’ 7.9% 순  
18-29세 여성층에서는 ‘없다’ 41.7%, ‘이재명’ 33.1% 순

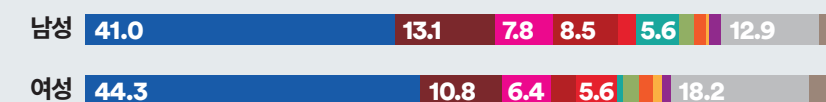
## 연령




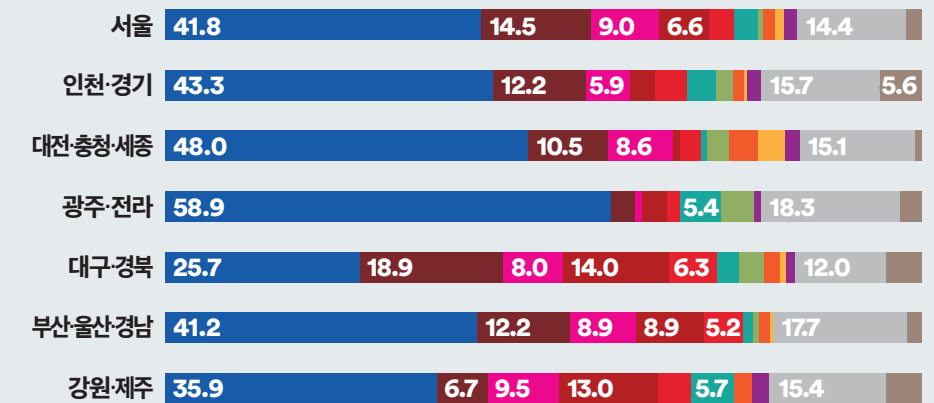
## 이념성향



## 성별



## 권역



Q. 다음 인물 중 차기 대권 주자로 가장 적합한 인물이 누구라고 생각하십니까?



‘차기 대권 주자로 누가 가장 적합한가’에 대해 묻는 CATI조사에서

더불어민주당 지지층은 ‘이재명’ 78.5%, ‘없다’ 8.8% 순

국민의힘 지지층은 ‘김문수’ 34.0%, ‘오세훈’ 17.2%, ‘없다’ 15.2%, ‘홍준표’ 14.8%, ‘한동훈’ 9.4%순

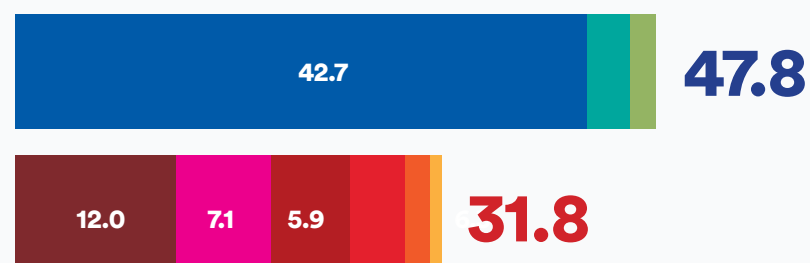
조국혁신당 지지층은 ‘이재명’ 55.8%, ‘없다’ 30.0% 순

진보층은 ‘이재명’ 79.2%, ‘없다’ 8.7%순


중도층은 ‘이재명’ 40.8%, ‘없다’ 19.2%, ‘김문수’ 8.4%, ‘오세훈’ 7.3% 순

보수층은 ‘김문수’ 29.0%, ‘이재명’ 16.2%, ‘없다’ 13.6%, ‘홍준표’ 12.0%, ‘오세훈’ 11.3%, ‘한동훈’ 7.2%순

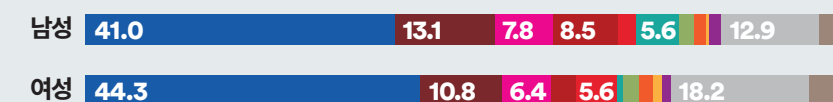
### 더불어민주당 계열 후보 vs 국민의힘 계열 후보




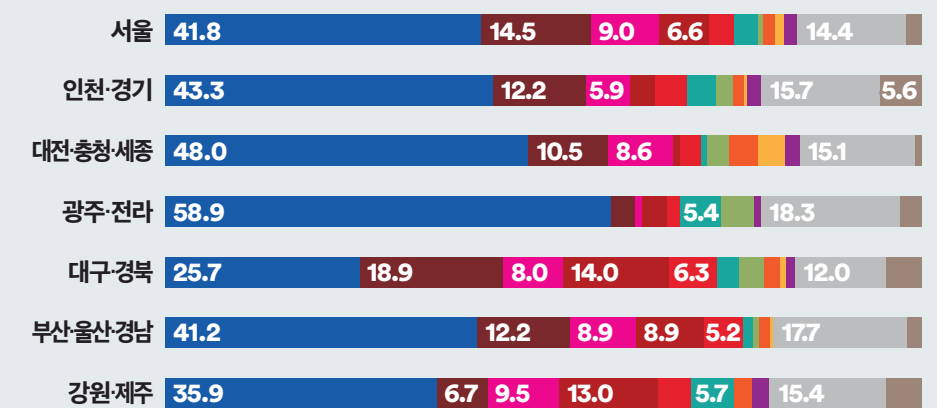
### 이념성향



### 성별



### 권역





Q. 설 연휴 동안 만나신 분들은 윤석열 탄핵 심판에 대해 어떤 예상이 많았습니까?

탄핵 예상이 많았다  
49.8

탄핵 기각 예상이  
많았다  
18.6

관련 이야기는  
하지 않았다  
20.0

10.2

사람을  
만나지 않았다

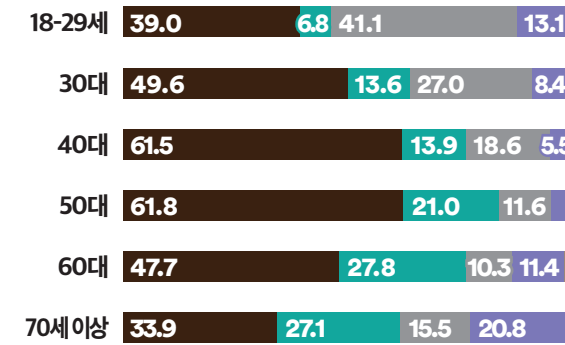
1.5 잘 모름

전체 응답자의 절반 정도가 '윤석열에 대한 탄핵 예상이 많았다'라고 응답(격차: 31.2%p)

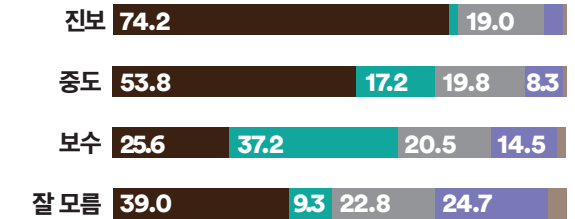
모든 연령층과 권역에서 '탄핵 예상이 많았다'는 응답이 앞서거나 우세를 보임

'탄핵 기각 예상이 많았다'는 응답은 국민의힘 지지층(49.4%)과 보수층(37.2%)에서 상대적으로 높게 나타남

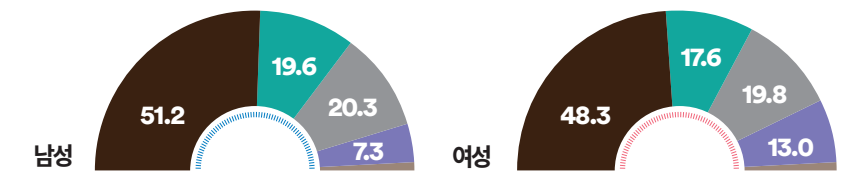
### 연령



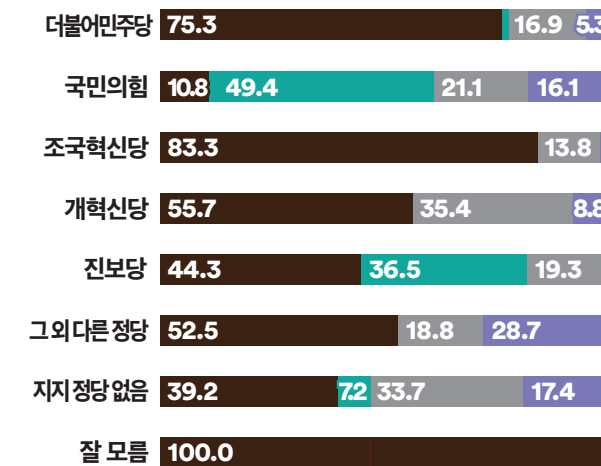
### 이념성향



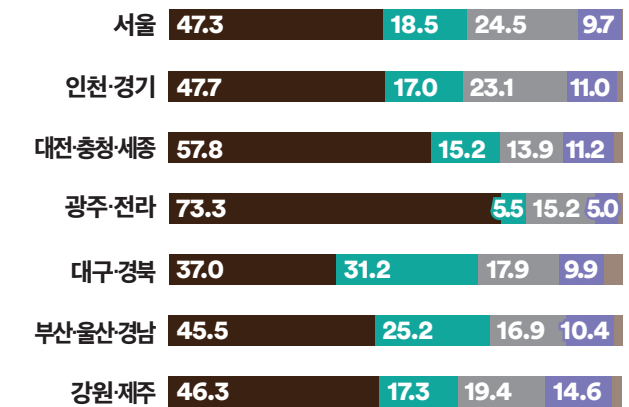
### 성별



### 정당지지도



### 권역



탄핵예상이 많았다 탄핵기각 예상이 많았다 관련이야기는 하지 않았다 사람을 만나지 않았다 잘 모름



Q. 윤석열이 군 통수권자로 복귀하는 것에 대해 어떻게 생각하십니까?

군 통수권자로  
복귀하는 것에  
찬성한다

31.6

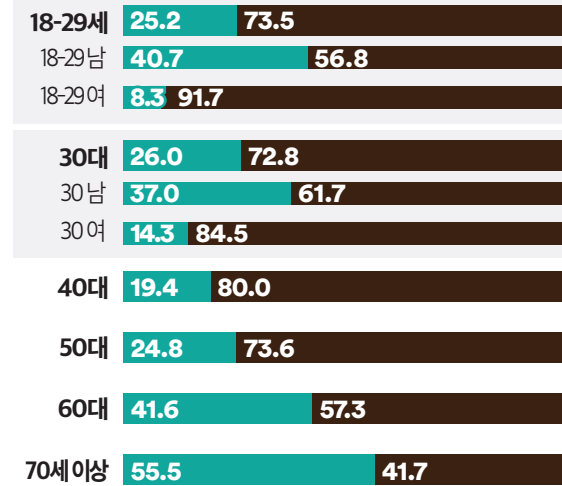
군 통수권자로  
복귀하는 것에  
반대한다

67.0


잘 모름 1.4

전체 응답자 3명 중 2명은 '윤석열이 군 통수권자로 복귀하는 것에 반대한다'고 압도적으로 응답(응답 간 격차: 35.4%p)  
TK를 제외한 모든 권역, 70세 이상을 제외한 모든 연령대, 남·녀 모두에서 '복귀에 반대한다'는 응답이 앞서거나 우세  
'복귀에 반대한다'는 응답은 진보층(97.4%)과 중도층(73.0%), 지지정당이 없다고 한 응답층(79.3%)에서 우세  
국민의힘 지지층(85.5%), 보수층(67.1%)은 '군통수권자 복귀에 찬성한다'고 응답

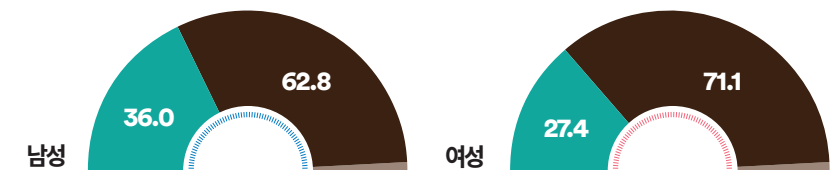
## 연령



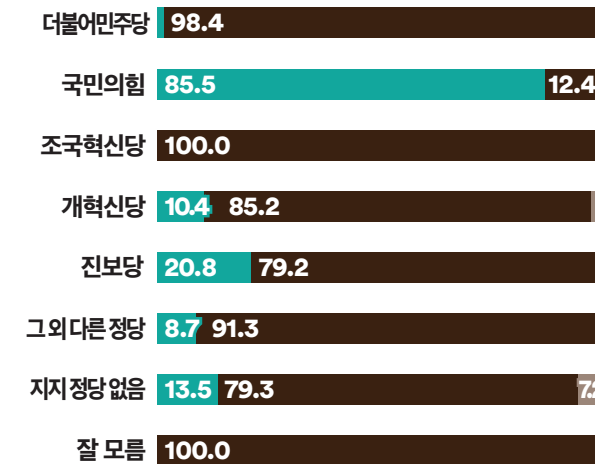
## 이념성향



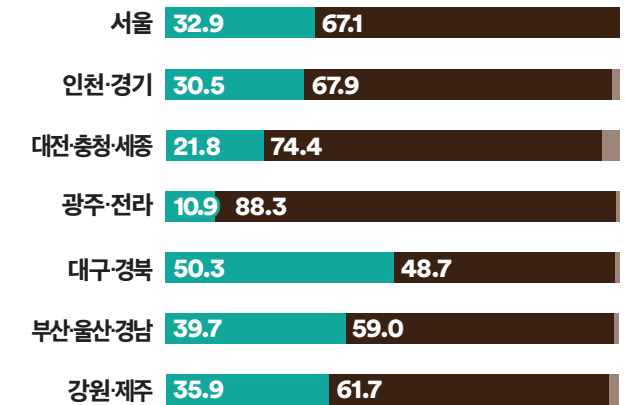
## 성별



## 정당지지도



## 권역



\* 99차 정례조사 결과(2025.1.17~1.18 진행)

■ 찬성한다 ■ 반대한다 ■ 잘 모름

WWW.  
FLOWERRESEARCH.  
COM

---

# 여론조사꽃 정례여론조사 보고서

---

WR\_202502\_01

---