

여론조사꽃 특집 여론조사 보고서

CATI

차기대선 특집
전화면접조사

여론조사꽃

차기대선 특집

여론조사 보고서

CATI

이념성향별 응답자 비율

CATI

24.7

40.8

28.9

5.6

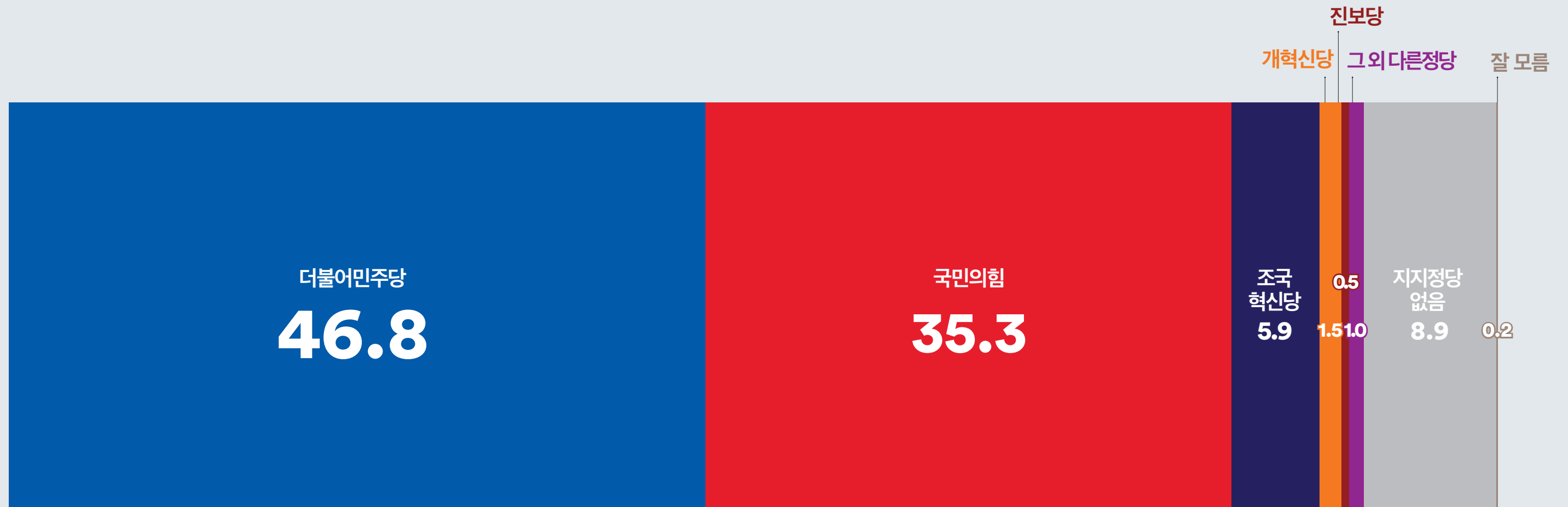
CATI 조사개요

모 집 단	전국 만18세 이상 남녀	응답자 특성		조사원료 사례수(A)		가중값 적용 기준(B)		가중값 비율	성별	지역
표본크기	1,010명			사례수(명)	비율(%)	사례수(명)	비율(%)	(B/A)		
표본오차	±3.1%포인트(95% 신뢰수준)		전체	1010	100.0	1010	100.0	1.00		
표집방법	성별, 연령대별, 권역별 비례할당 후 무작위추출		성별	남성	500	49.5	499	49.4	0.99	
조사방법	통신3사(전체 29,997개 / SKT: 15,000, KT: 9,000, LGU+: 5,997)제공 무선가상번호 활용 CATI 전화면접조사			여성	510	50.5	511	50.6	1.00	
가중방법	행정안전부 2025년 1월 31일 기준 성별, 연령대별, 권역별 인구 기준 가중치 산출(셀가중)		연령	18-29세	156	15.4	157	15.5	1.00	
응답률	13.3% [총 통화시도 7,570명]			30대	153	15.1	150	14.9	0.98	
조사기간	2025년 2월 19일 ~ 2월 20일(2일간)			40대	177	17.5	177	17.5	1.00	
조사기관	(주)여론조사꽃			50대	200	19.8	198	19.6	0.99	
				60대	176	17.4	178	17.6	1.01	
				70세 이상	148	14.7	150	14.9	1.01	
			지역	서울	189	18.7	188	18.6	0.99	
				인천·경기	326	32.3	326	32.3	1.00	
				대전·세종·충청	107	10.6	109	10.8	1.01	
				광주·전라	96	9.5	98	9.7	1.02	
				대구·경북	99	9.8	98	9.7	0.98	
				부산·울산·경남	153	15.1	149	14.8	0.97	
				강원·제주	40	4.0	42	4.2	1.05	

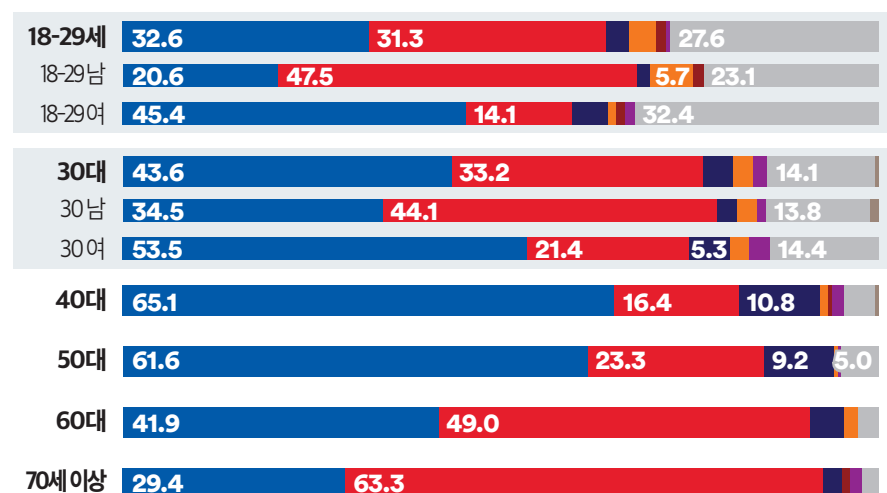
본 조사 결과의 저작권은 (주)여론조사꽃에 있습니다. 무단 복제, 배포, 수정은 불가하며, 보도, 연구, 교육 등
정당한 범위 안에서 공익적 목적을 위해 (주)여론조사꽃의 자료를 인용할 경우 출처에 대한 명기와 함께
선거여론조사기준 제18조제3항에 따라 '조사의뢰자', '선거여론조사기관', '조사일시', '조사방법',
'그 밖의 사항은 중앙선거여론조사심의위원회 홈페이지 참조'를 반드시 준수하여 인용해 주시기 바랍니다.

본 조사결과는 표본조사이므로 결괏값 해석 시 표본오차를 반드시 고려해야 하며 통계보정을 위해 주민등록인구통계를 기반으로 성·연령대·지역(권역)별 사후가중을 실시하였습니다.
사례수가 30명 미만일 경우, 이상치(outlier: 변수의 분포에서 비정상적으로 분포를 벗어난 값)의 영향을 크게 받을 수 있으므로 결과 해석에 유의해야 합니다.
결괏값은 소수점 둘째 자리에서 반올림하여 첫째 자리까지 표기하였으며 결과에 대한 단순 합산 시 반올림 오차(round-off error)가 발생할 수 있습니다. 이에 따라 세부 항목의 단순 합은 100.0%가 아닌 99.9% 또는 100.1%로 나타날 수 있습니다.
정당지지도와 국정운영 평가는 재질문을 포함한 결과입니다.
본 보고서에서 언급되는 '무당층'은 보기에서 '지지 정당 또는 후보가 없다'라고 응답한 계층을 의미합니다.

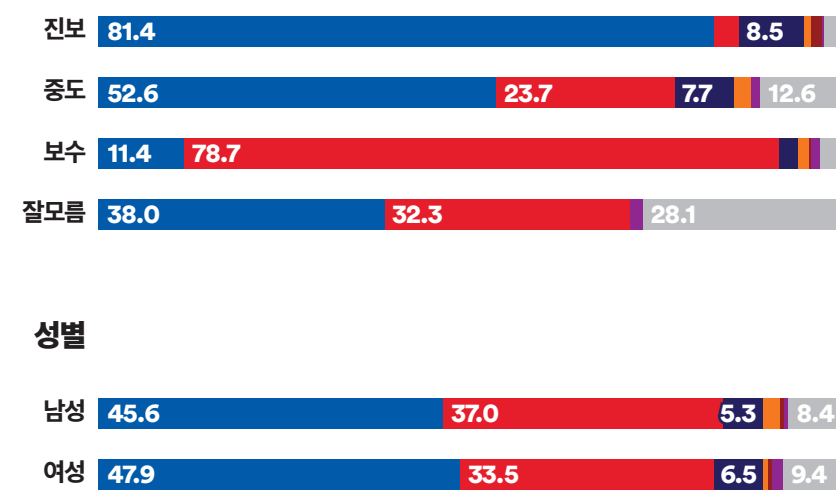
Q. 평소 지지하거나 조금이라도 더 호감이 가는 정당은 다음 중 어디입니까?



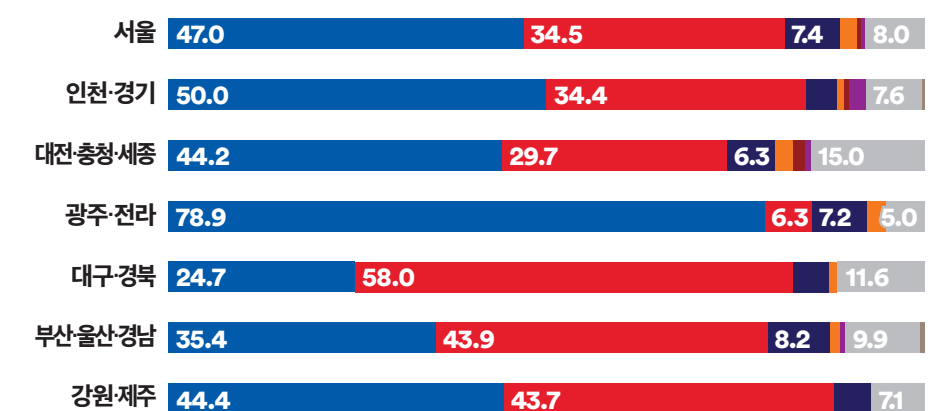
연령



이념성향



권역



Q. 차기 대통령선거가 언제 치러질 것으로 생각하십니까?

탄핵이 기각되어
2년 후
치러질 것이다

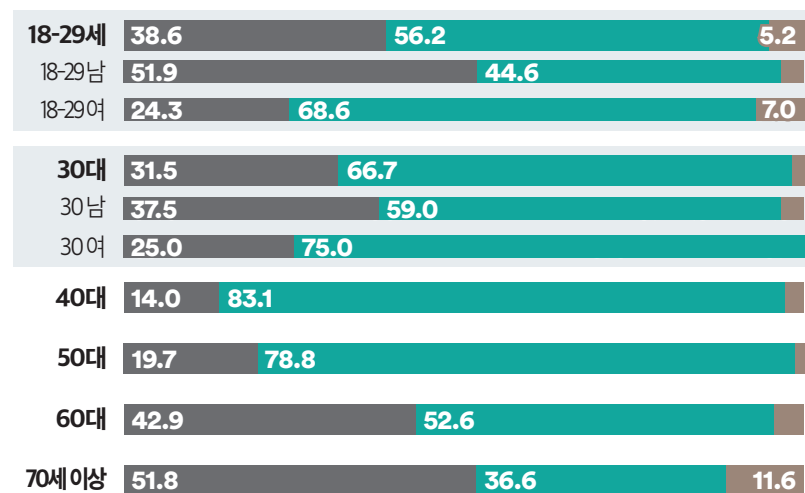
32.2

파면이 선고되어
조기 대선이
치러질 것이다


63.4

잘 모름
4.4


연령



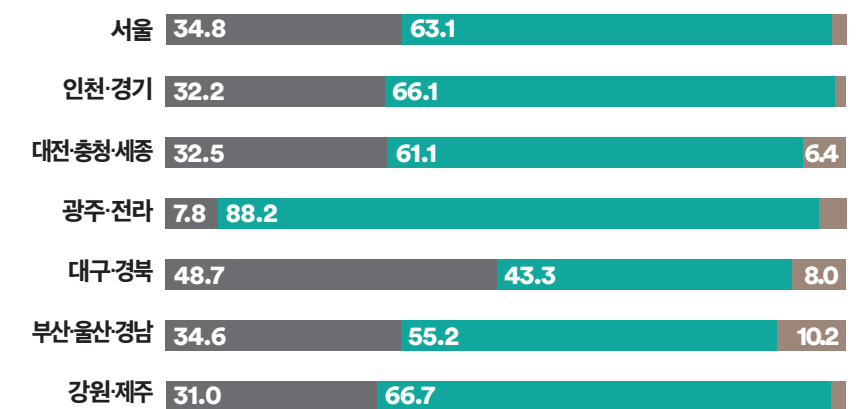
이념성향



성별



권역



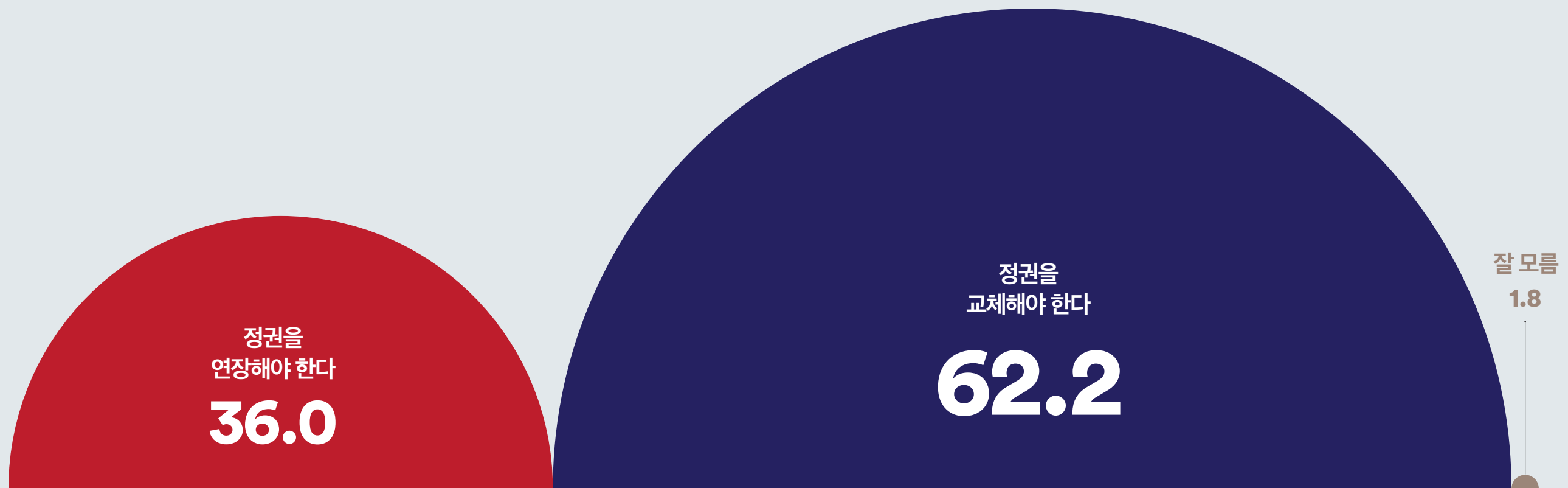
탄핵이 기각되어
2년 후 치러질 것이다

파면이 선고되어
조기 대선이 치러질 것이다

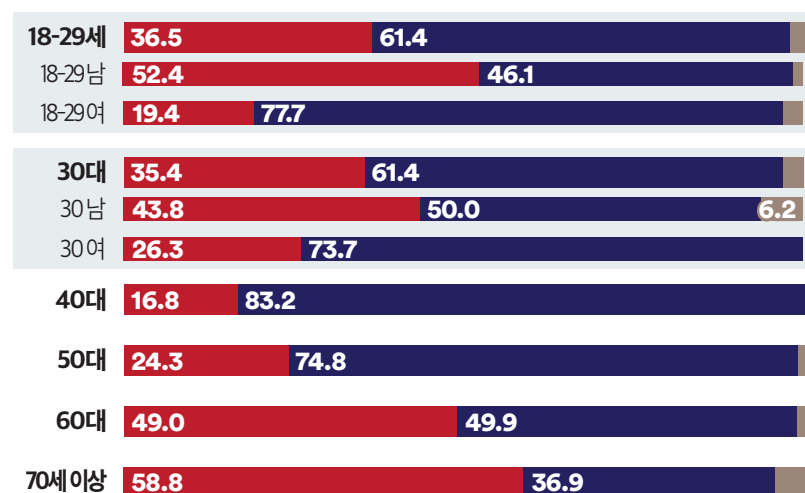
잘 모름




Q. 차기 대통령선거에 대한 다음 의견 중 어디에 더 공감하십니까?



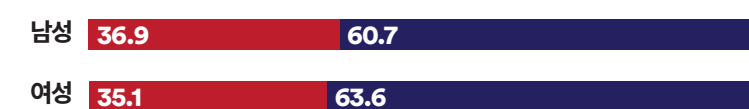
연령



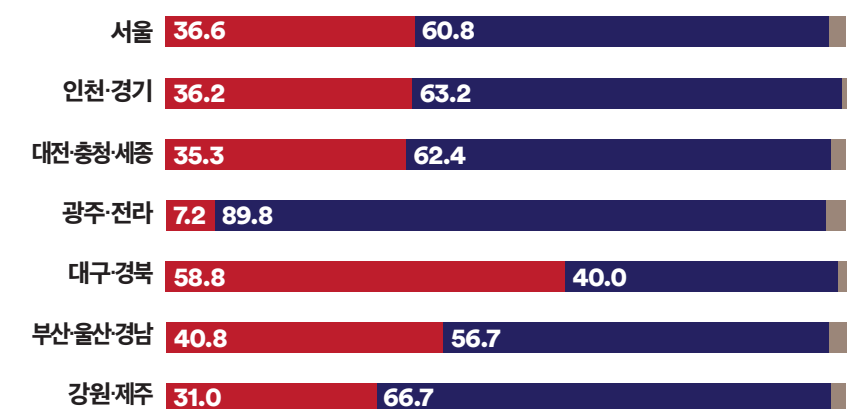
이념성향



성별




권역



정권을 연장해야 한다 정권을 교체해야 한다 잘 모름



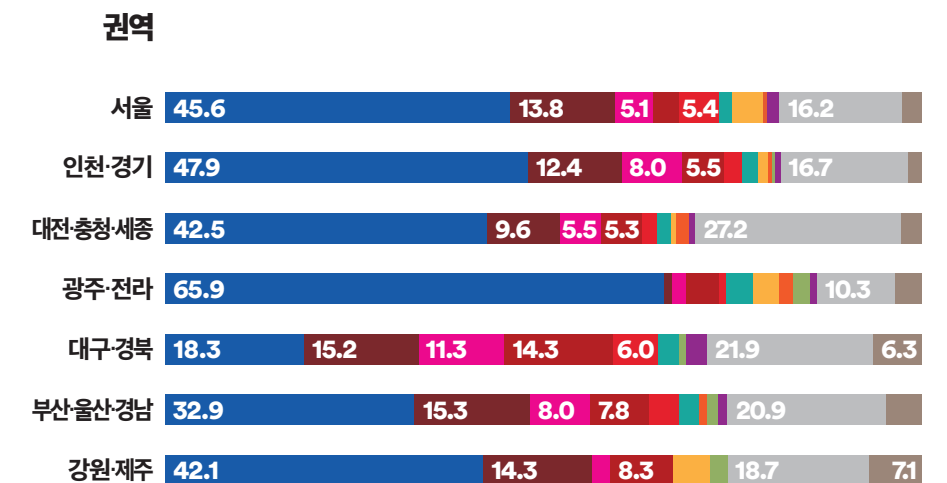
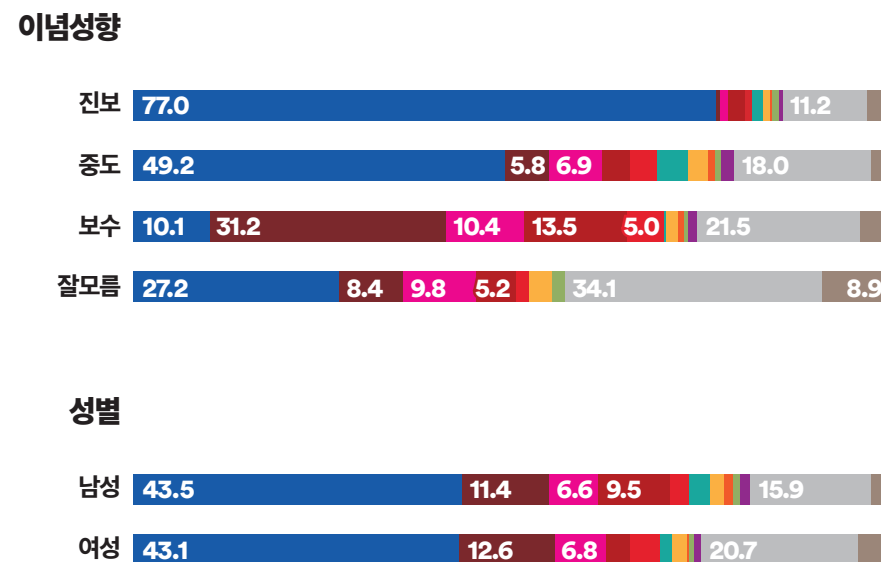
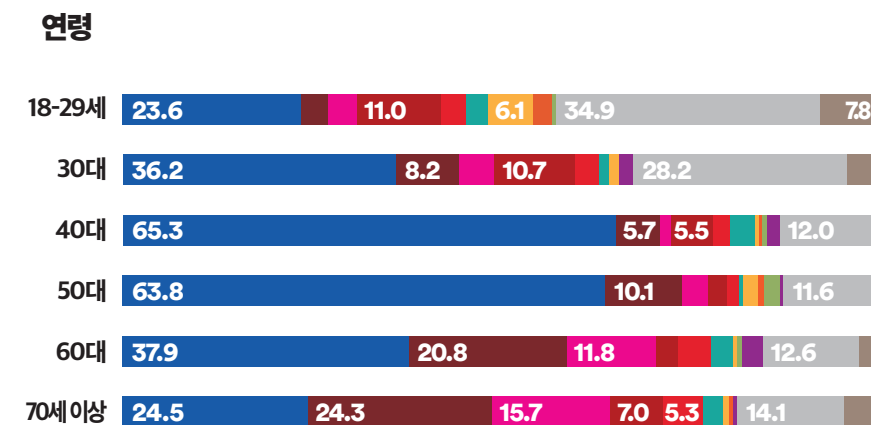
Q. 다음 인물 중 차기 대권 주자로 가장 적합한 인물이 누구라고 생각하십니까?




‘차기 대권 주자로 누가 가장 적합한가’에 대해 묻는 CATI조사에서
‘이재명’이 ‘김문수’ 대비 압도적 우세(격차: 31.3%p)

남성층에서는 ‘이재명’ 43.5%, ‘없다’ 15.9%, ‘김문수’ 11.4%, ‘홍준표’ 9.5%, ‘오세훈’ 6.6% 순
여성층에서는 ‘이재명’ 43.1%, ‘없다’ 20.7%, ‘김문수’ 12.6%, ‘오세훈’ 6.8% 순

모든 권역 및 70세 이상을 제외한 연령층에서 ‘이재명’이 앞서거나 우세
18-29세 응답층에서는 ‘없다’ 34.9%, ‘이재명’ 23.6%, ‘홍준표’ 11.0% 순
18-29세 남성층에서는 ‘없다’ 29.4%, ‘홍준표’ 19.8%, ‘이재명’ 15.7%, ‘안철수’ 7.4% 순
18-29세 여성층에서는 ‘없다’ 40.7%, ‘이재명’ 32.0% 순



Q. 다음 인물 중 차기 대권 주자로 가장 적합한 인물이 누구라고 생각하십니까?



‘차기 대권 주자로 누가 가장 적합한가’에 대해 묻는 CATI조사에서

더불어민주당 지지층은 ‘이재명’ 82.8%, ‘없다’ 8.4% 순

국민의힘 지지층은 ‘김문수’ 32.7%, ‘없다’ 21.6%, ‘오세훈’ 16.1%, ‘홍준표’ 14.9%, ‘한동훈’ 7.6% 순

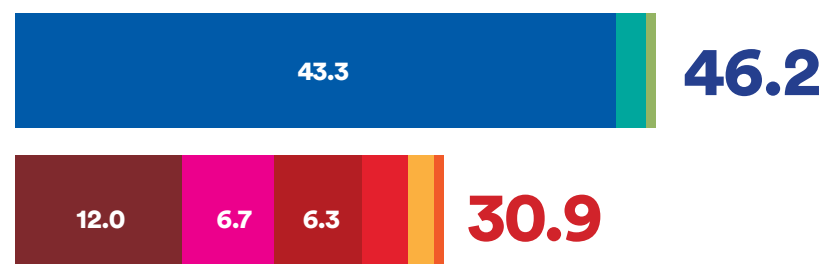
조국혁신당 지지층은 ‘이재명’ 58.5%, ‘없다’ 19.5% 순

진보층은 ‘이재명’ 77.0%, ‘없다’ 11.2% 순

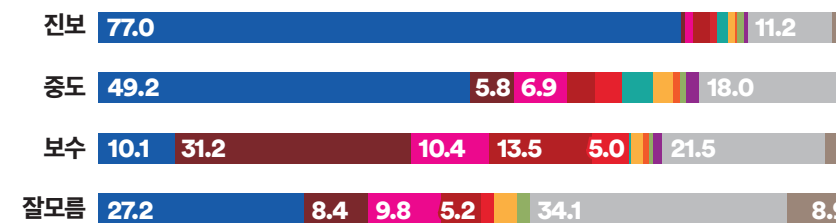
중도층은 ‘이재명’ 49.2%, ‘없다’ 18.0%, ‘오세훈’ 6.9% 순

보수층은 ‘김문수’ 31.2%, ‘없다’ 21.5%, ‘홍준표’ 13.5%, ‘오세훈’ 10.4%, ‘이재명’ 10.1% 순

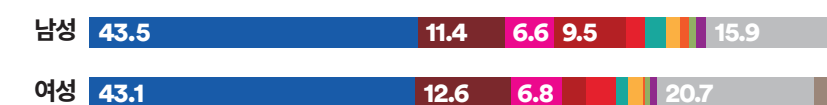
더불어민주당 계열 후보 vs 국민의힘 계열 후보



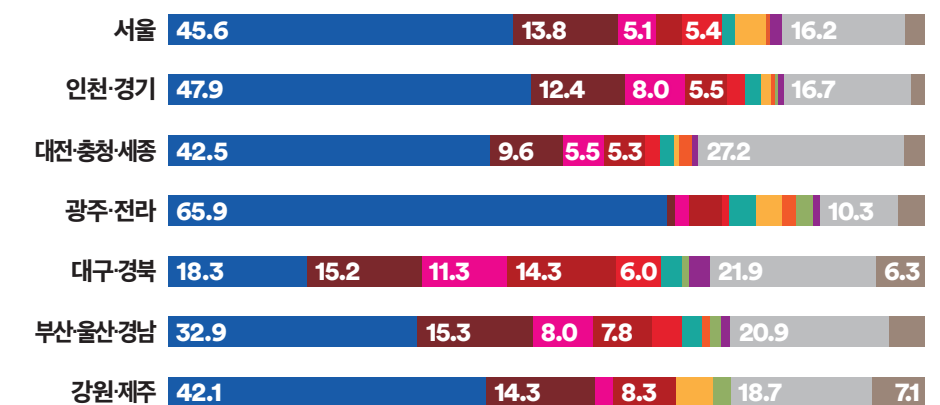
이념성향



성별

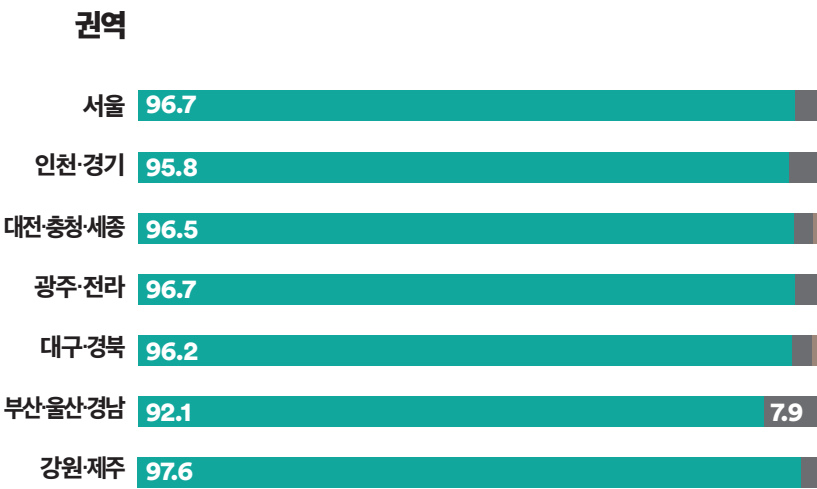
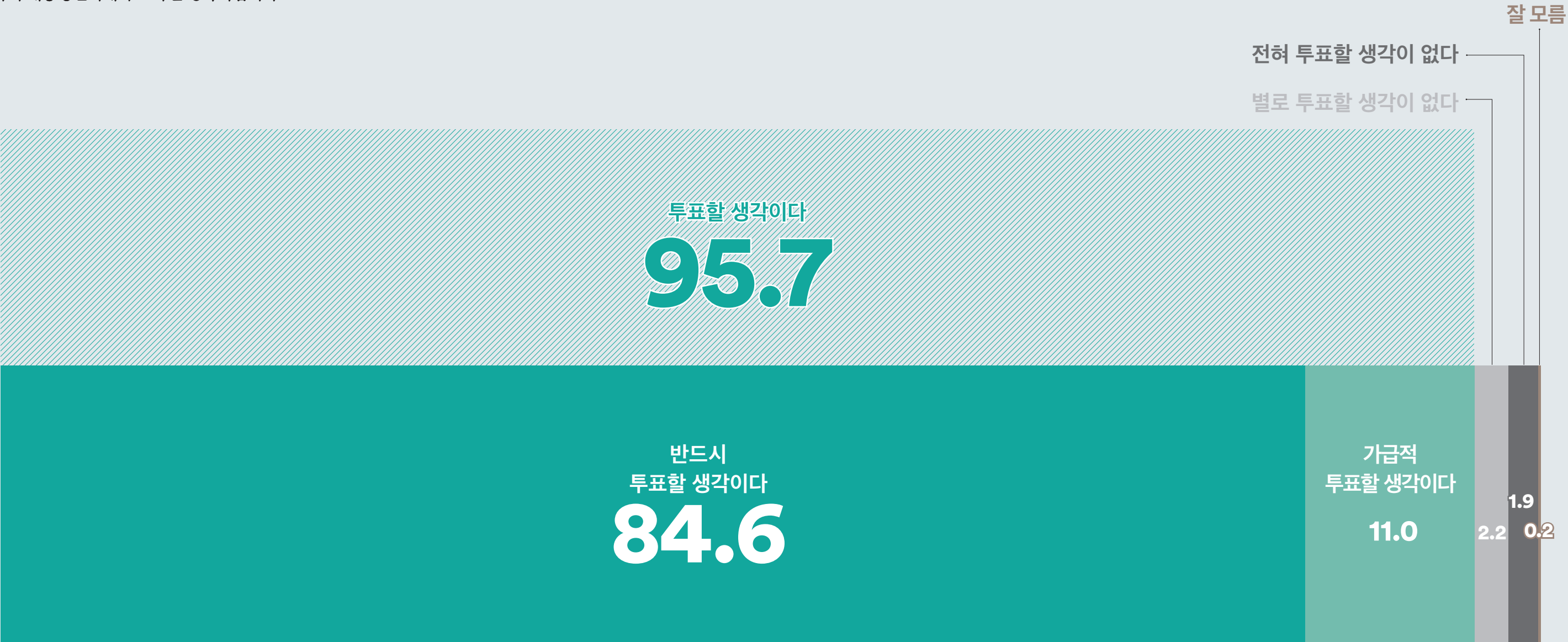


권역



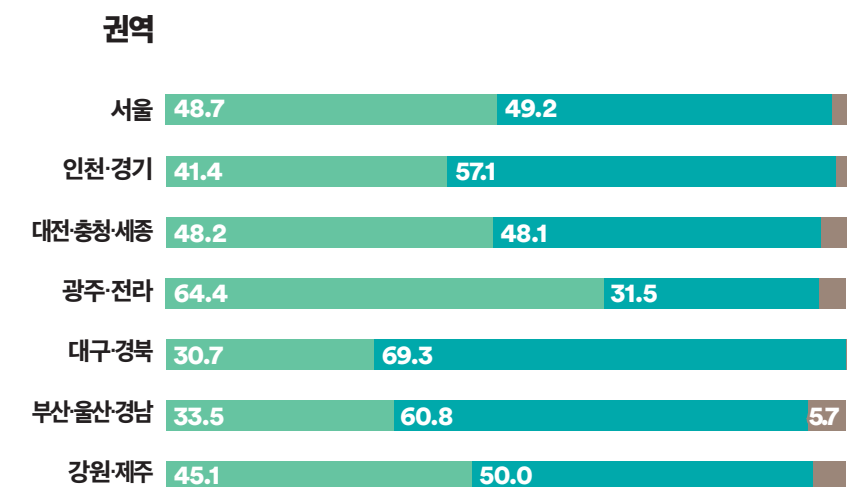
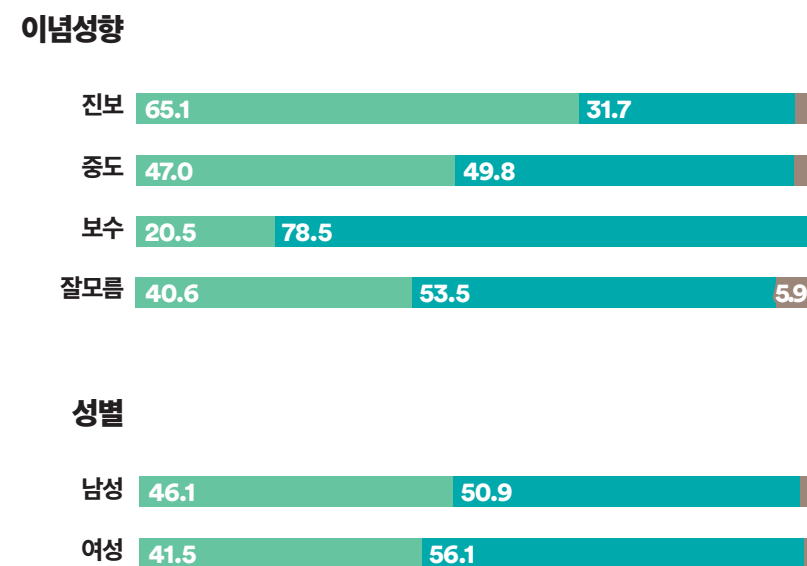
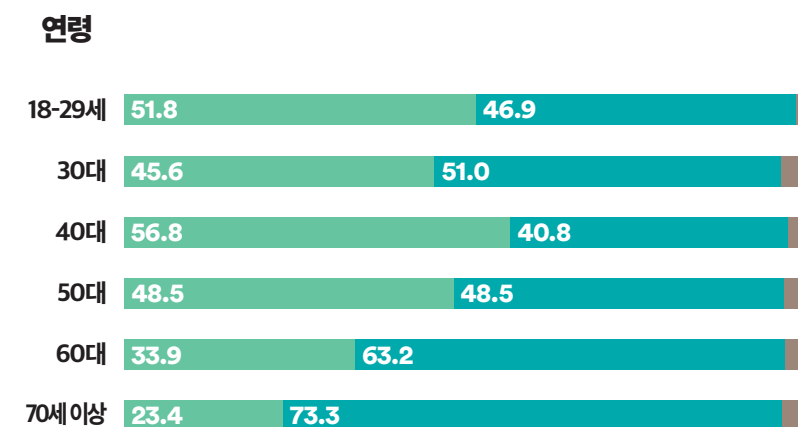
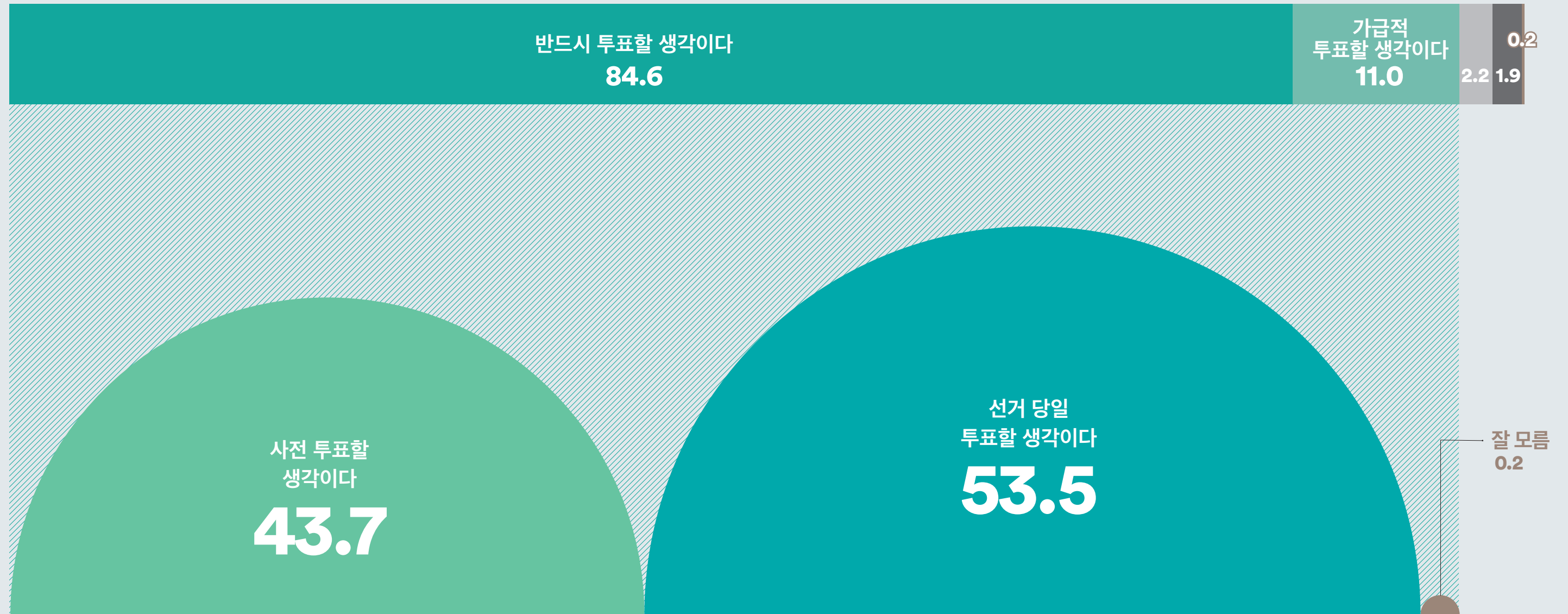
투표 의향

Q. 차기 대통령선거에 투표하실 생각이십니까?



투표할 생각이다 투표할 생각이 없다 잘 모름

Q. 그렇다면, 언제 투표하실 생각이십니까?(투표 의향이 있는 사람에게 재질문, n=967)



■ 사전투표할 생각이다 ■ 선거당일 투표할 생각이다 ■ 잘 모름

WWW.
FLOWERRESEARCH.
COM

여론조사꽃 특집 여론조사 보고서

DR_202502_04
