

여론조사꽃 특집 여론조사 보고서

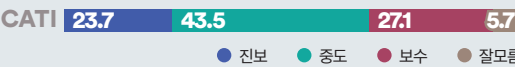
CATI

차기대선 특집
전화면접조사

여론조사꽃 차기대선 특집 여론조사 보고서

CATI

이념성향별 응답자 비율



CATI 조사개요

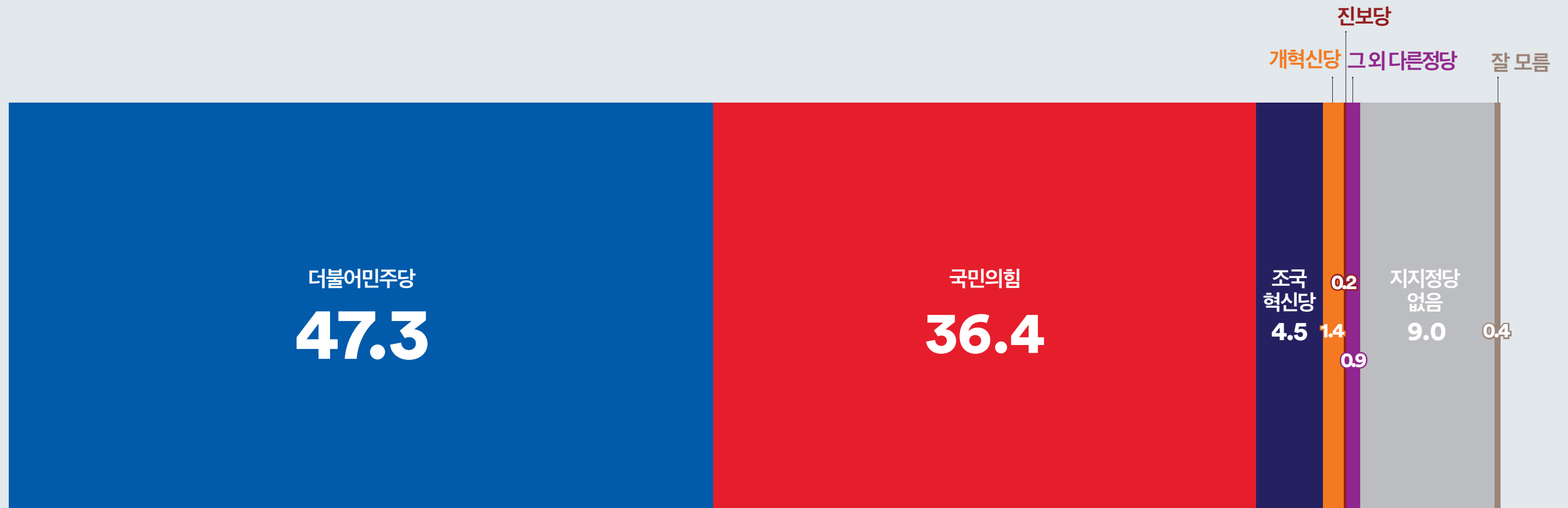
모 집 단	전국 만18세 이상 남녀	응답자 특성		조사원료 사례수(A)		가중값 적용 기준(B)		가중값 비율		성별	지역
				사례수(명)	비율(%)	사례수(명)	비율(%)	(B/A)	(B/A)		
			전체	1004	100.0	1004	100.0	1.00	1.00		
			성별	남성	492	49.0	497	49.5	1.01		
표본크기	1,004명		여성	512	51.0	507	50.5	0.99	0.99	49.0% 남성	51.0% 여성
표본오차	±3.1%포인트(95% 신뢰수준)		연령	18-29세	152	15.1	155	15.4	1.01		
표집방법	성별, 연령대별, 권역별 비례할당 후 무작위추출			30대	151	15.0	150	14.9	0.99		
조사방법	통신3사(전체 29,999개 / SKT: 15,000, KT: 9,000, LGU+: 5,999)제공 무선가상번호 활용 CATI 전화면접조사			40대	175	17.4	174	17.3	0.99		
가중방법	행정안전부 2025년 1월 31일 기준 성별, 연령대별, 권역별 인구 기준 가중치 산출(셀가중)			50대	199	19.8	197	19.6	0.98		
응답률	14.2% [총 통화시도 7,066명]			60대	176	17.5	178	17.7	1.01		
조사기간	2025년 2월 26일 ~ 2월 27일(2일간)			70세 이상	151	15.0	150	14.9	0.99		
조사기관	(주)여론조사꽃		지역	서울	188	18.7	187	18.6	0.99		
				인천·경기	324	32.3	325	32.4	1.00		
				대전·세종·충청	106	10.6	109	10.9	1.02		
				광주·전라	96	9.6	97	9.7	1.01		
				대구·경북	98	9.8	98	9.8	1.00		
				부산·울산·경남	150	14.9	147	14.6	0.98		
				강원·제주	42	4.2	41	4.1	0.97		

WWW.
FLOWERRESEARCH.
COM

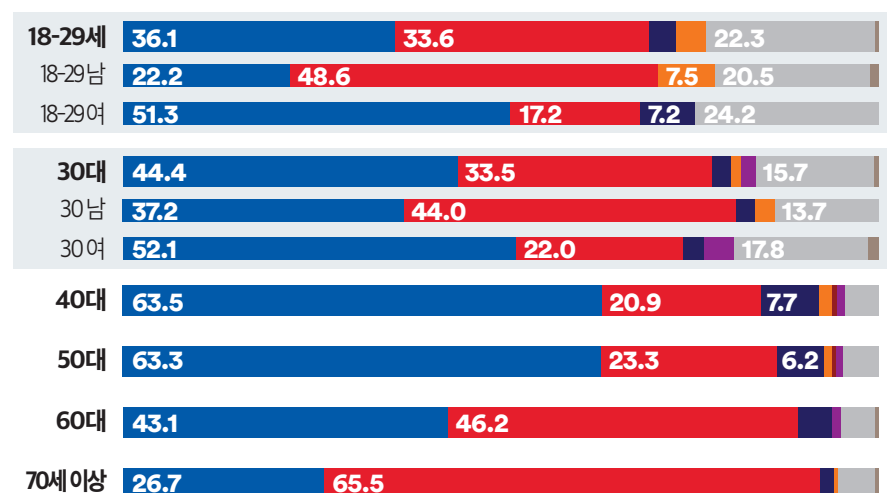
본 조사 결과의 저작권은 (주)여론조사꽃에 있습니다. 무단 복제, 배포, 수정은 불가하며, 보도, 연구, 교육 등
정당한 범위 안에서 공익적 목적을 위해 (주)여론조사꽃의 자료를 인용할 경우 출처에 대한 명기와 함께
선거여론조사기준 제18조제3항에 따라 '조사의뢰자', '선거여론조사기관', '조사일시', '조사방법',
'그 밖의 사항은 중앙선거여론조사심의위원회 홈페이지 참조'를 반드시 준수하여 인용해 주시기 바랍니다.

본 조사결과를 표본조사이므로 결괏값 해석 시 표본오차를 반드시 고려해야 하며 통계보정을 위해 주민등록인구통계를 기반으로 성·연령대·지역(권역)별 사후가중을 실시하였습니다.
사례수가 30명 미만일 경우, 이상치(outlier: 변수의 분포에서 비정상적으로 분포를 벗어난 값)의 영향을 크게 받을 수 있으므로 결과 해석에 유의해야 합니다.
결괏값은 소수점 둘째 자리에서 반올림하여 첫째 자리까지 표기하였으며 결과에 대한 단순 합산 시 반올림 오차(round-off error)가 발생할 수 있습니다. 이에 따라 세부 항목의 단순 합은 100.0%가 아닌 99.9% 또는 100.1%로 나타날 수 있습니다.
정당지지도와 국정운영 평가는 재질문을 포함한 결과입니다.
본 보고서에서 언급되는 '무당층'은 보기에서 '지지 정당 또는 후보가 없다'라고 응답한 계층을 의미합니다.


Q. 평소 지지하거나 조금이라도 더 호감이 가는 정당은 다음 중 어디입니까?



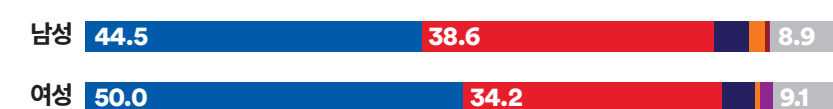
연령



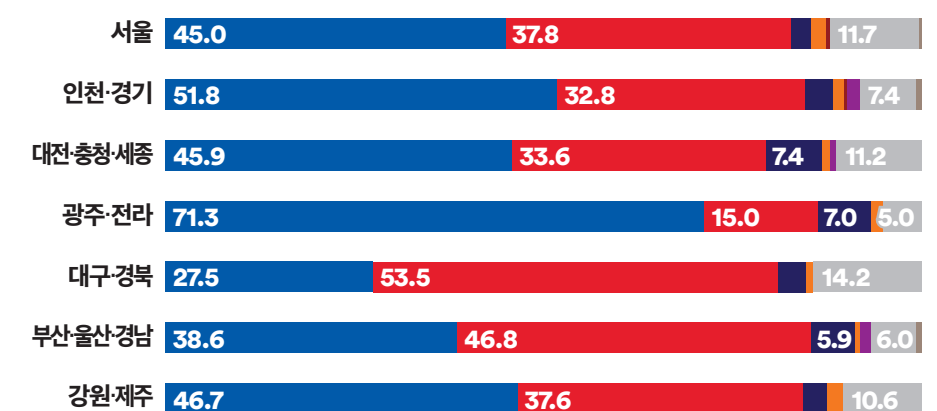
이념성향



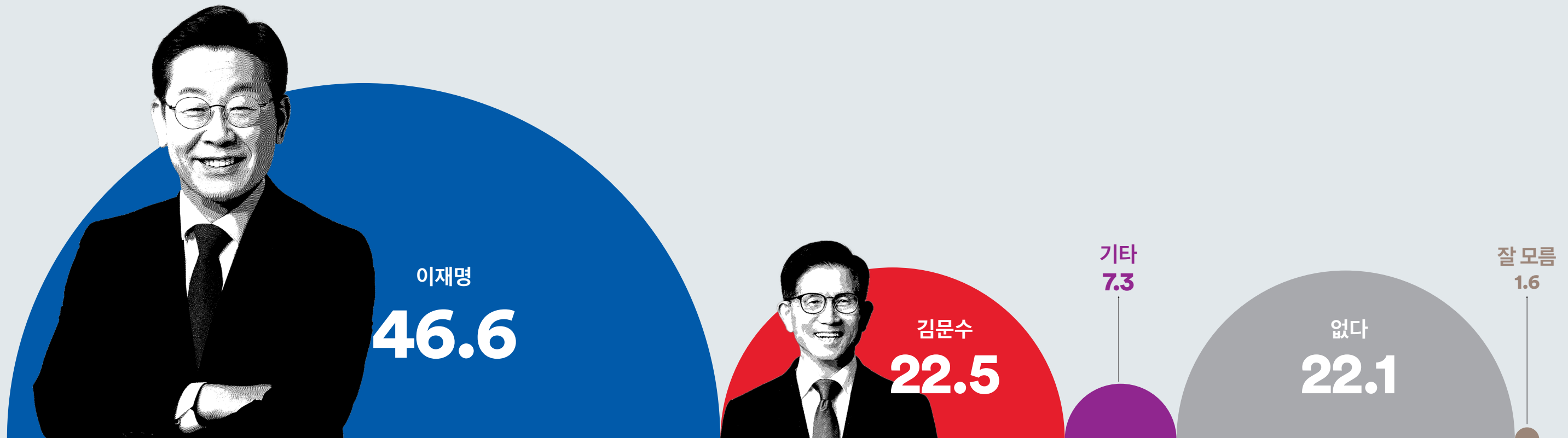
성별



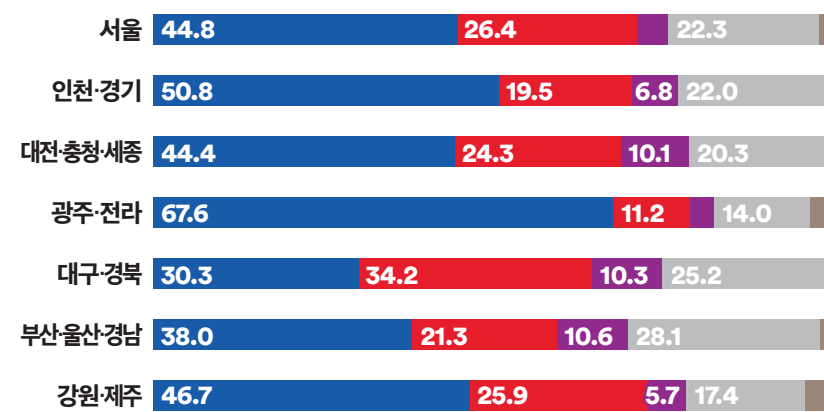
권역



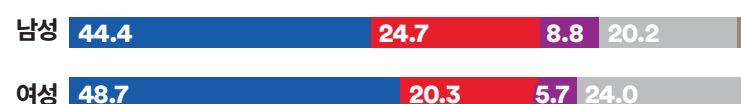
Q. 만약 다음의 두 인물이 차기 대통령 선거에 출마한다면 누구에게 투표하시겠습니까?



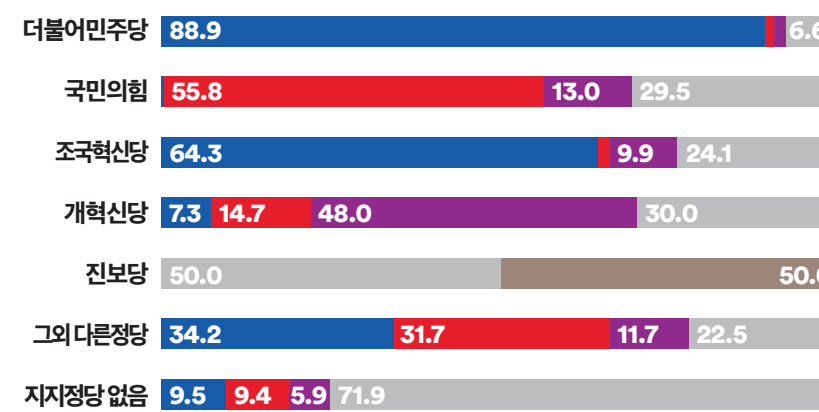
권역



성별



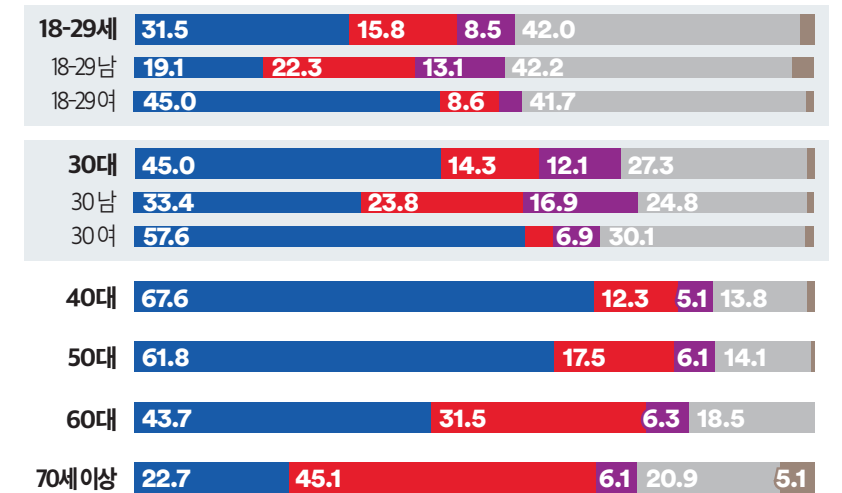
정당지지도



투표의향



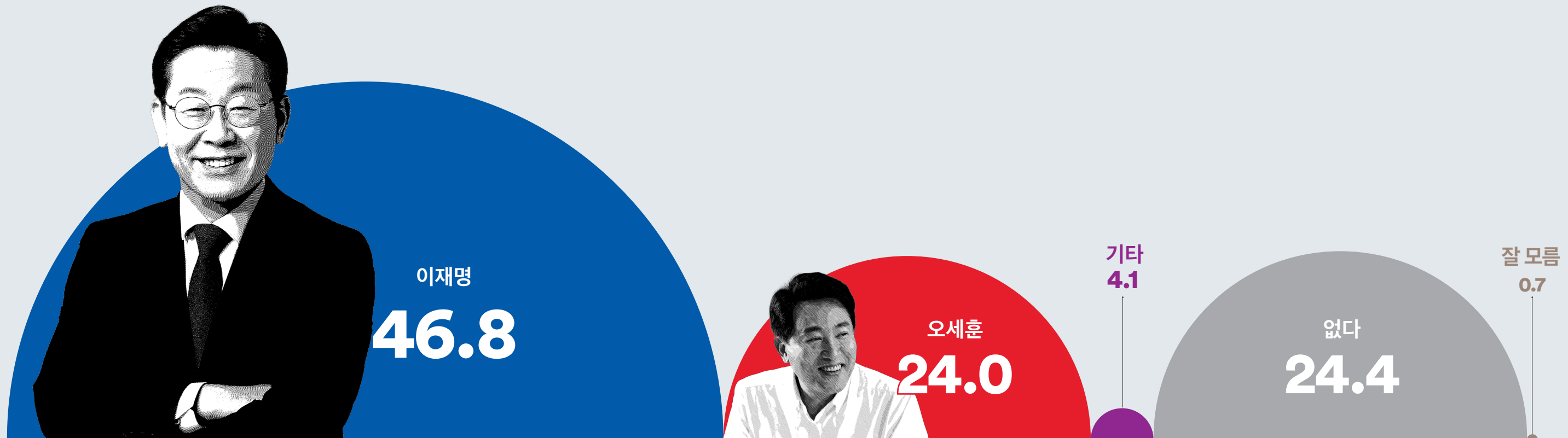
연령



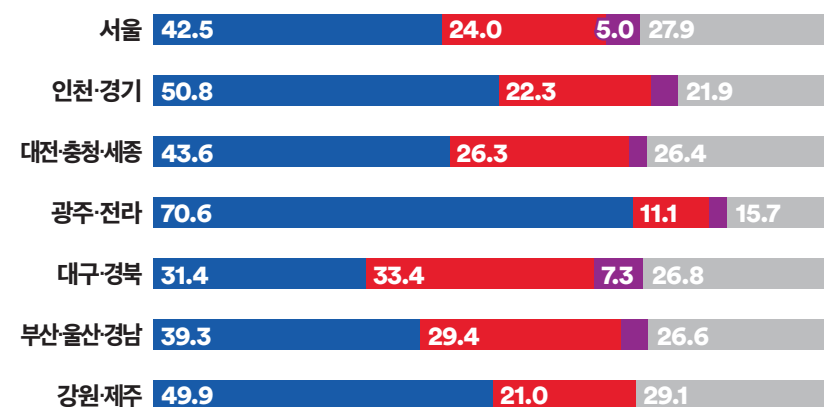
세부지표 표기 안내 정당지지도의 질문모름층과 투표의향의 투표 관망층기권층 질문모름층은 표기하지 않았습니다

이러한 결과는 여론조사 전문기관인 한국갤럽에 의뢰하여, 한국갤럽의 SNS

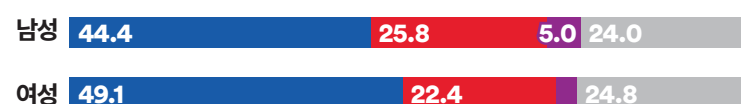
Q. 만약 다음의 두 인물이 차기 대통령 선거에 출마한다면 누구에게 투표하시겠습니까?



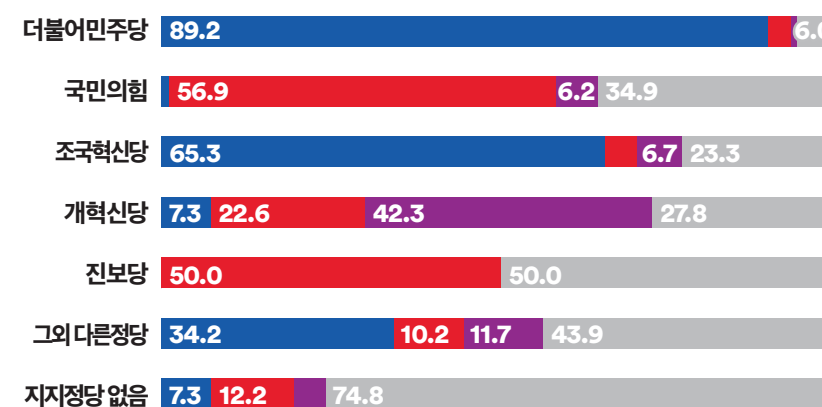
권역



성별



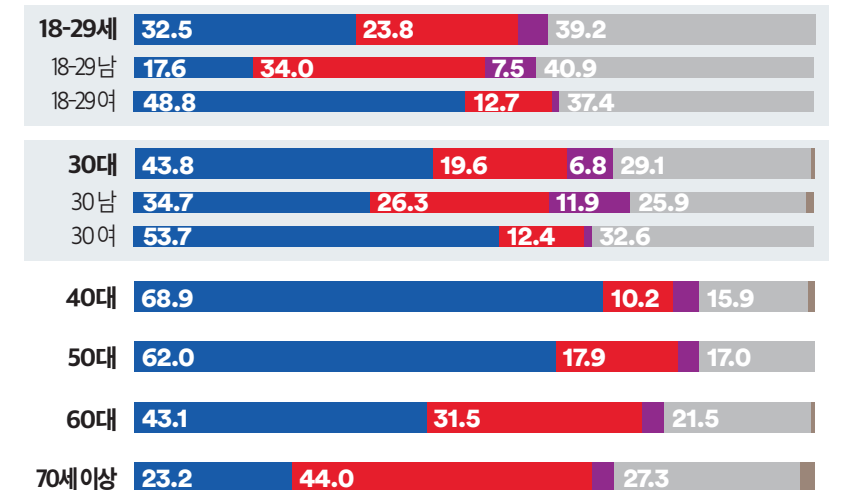
정당지지도



투표의향



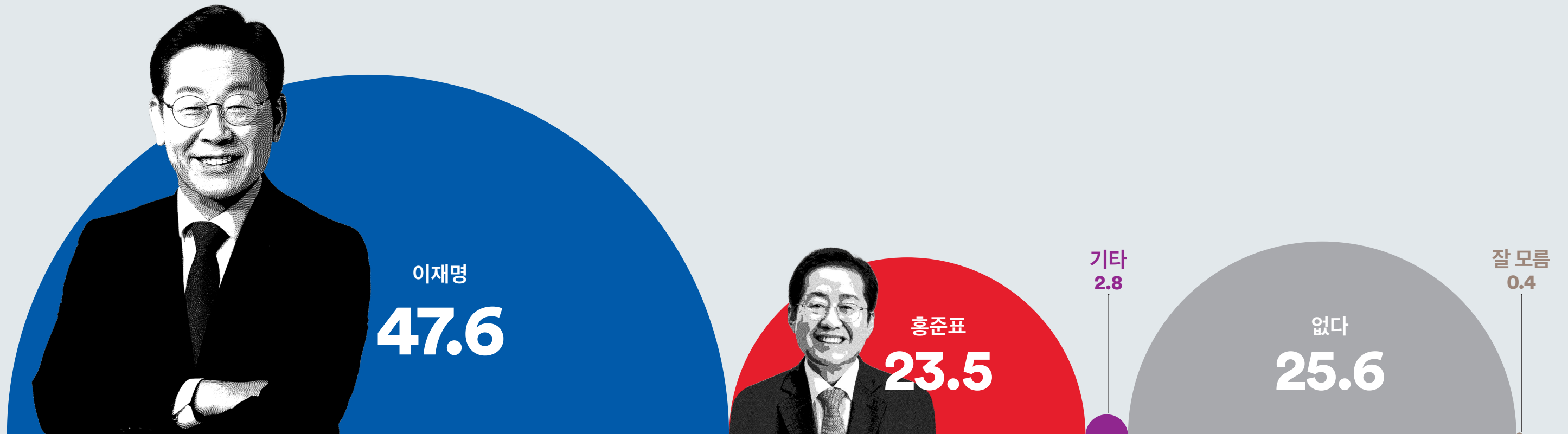
연령



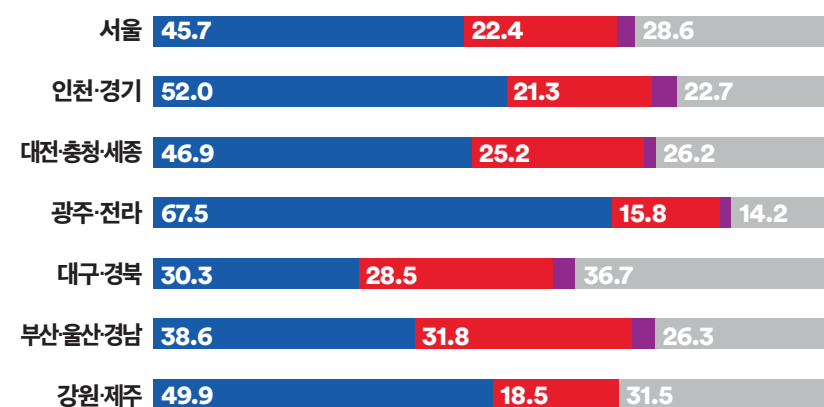
이재명 오세훈 기타 없다 잘 모름

세부지표 표기 안해 정당지지도의 잘모름층과 투표의향의 투표 관망층기권층 잘모름층은 표기하지 않았습니다

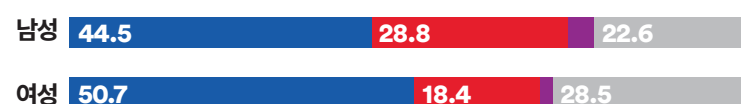
Q. 만약 다음의 두 인물이 차기 대통령 선거에 출마한다면 누구에게 투표하시겠습니까?



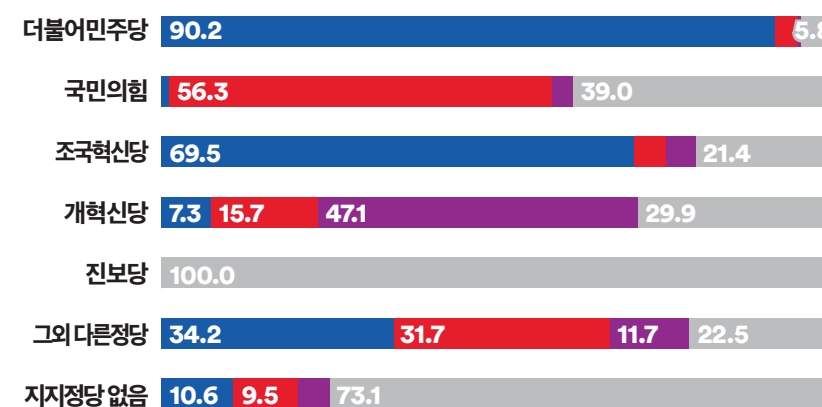
권역



성별



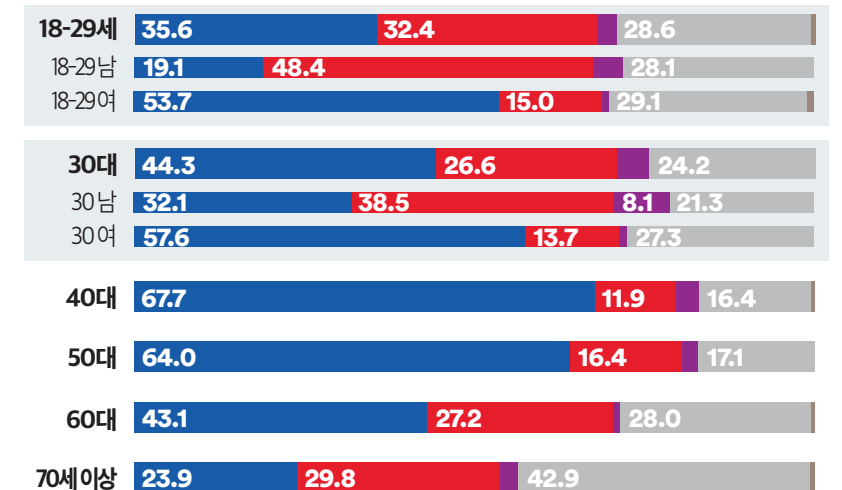
정당지지도



투표의향



연령




이재명 홍준표 기타 없다 잘 모름

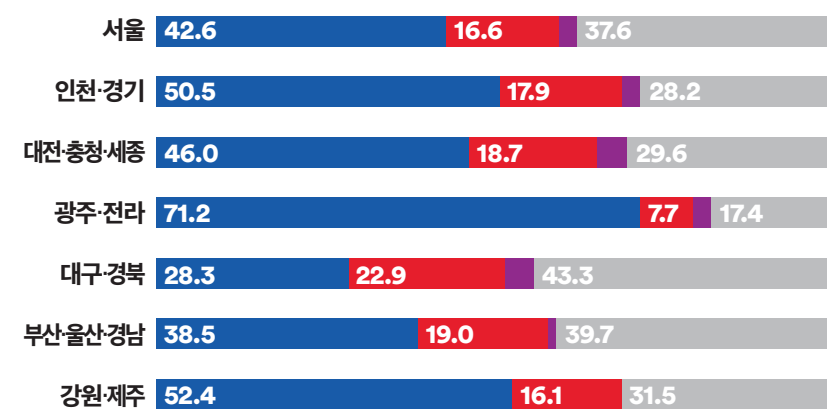
세부지표 표기 안해 정당지지도의 잘모름층과 투표의향의 투표 관망층기권층 잘모름층은 표기하지 않았습니다

이러한 결과는 여론조사 방법론에 따라 다를 수 있습니다.

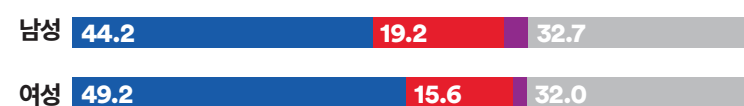
Q. 만약 다음의 두 인물이 차기 대통령 선거에 출마한다면 누구에게 투표하시겠습니까?



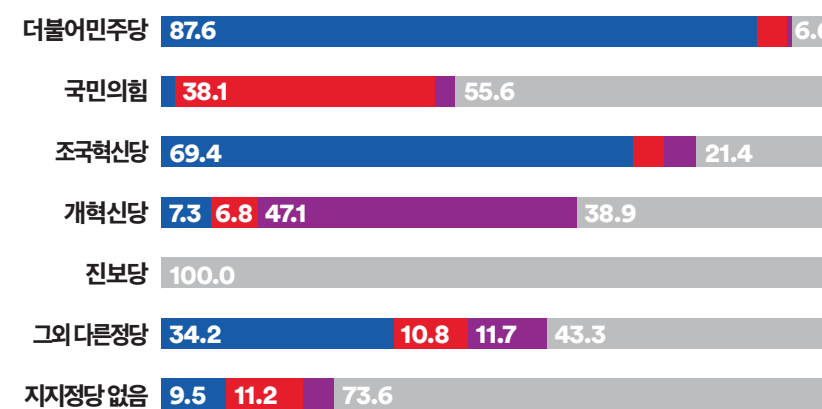
권역



성별



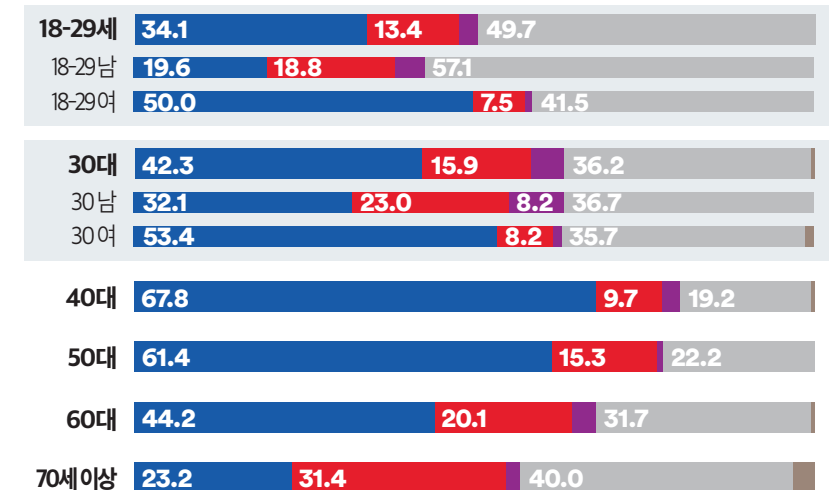
정당지지도



투표의향



연령



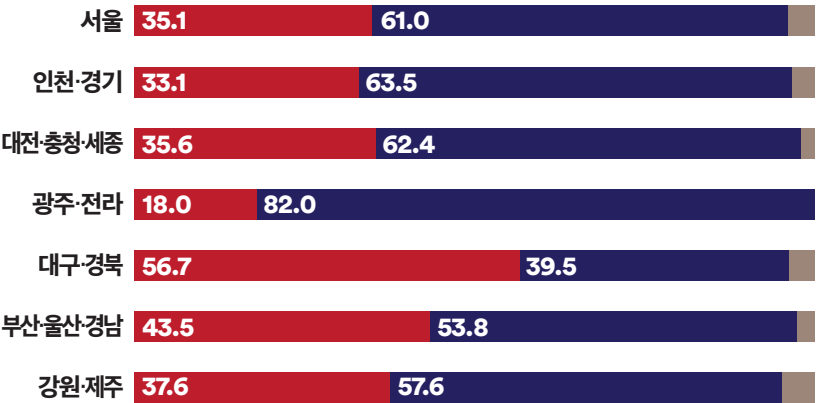
■ 이재명 ■ 한동훈 ■ 기타 ■ 없다 ■ 잘 모름

세부지표 표기 안내 정당지지도의 잘못된총과 투표의향의 투표 관망총기권총 잘못된총은 표기하지 않았습니다


Q. 차기 대통령선거에 대한 다음 의견 중 어디에 더 공감하십니까?



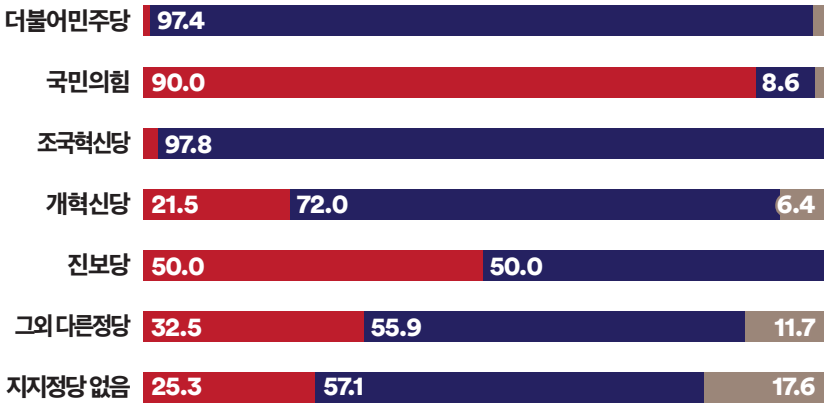
권역



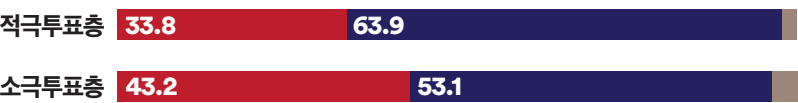
성별



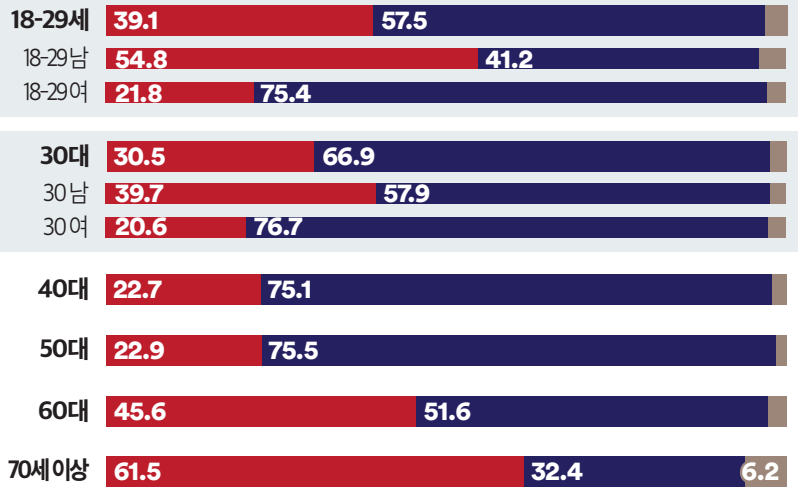
정당지지도



투표의향



연령



정권을 연장해야 한다 정권을 교체해야 한다 잘 모름

세부지표 표기 안해 정당지지도의 질모름층과 투표의향의 투표 권장층기권층 질모름층은 표기하지 않았습니다

WWW.
FLOWERRESEARCH.
COM

여론조사꽃 특집 여론조사 보고서

DR_202502_06
