

여론조사꽃 정례여론조사 보고서

CATI

제109차 CATI조사

여론조사꽃

정례여론조사

보고서

CATI

이념성향별 응답자 비율

CATI

27.7

40.0

26.3

6.0

진보

중도

보수

잘 모름

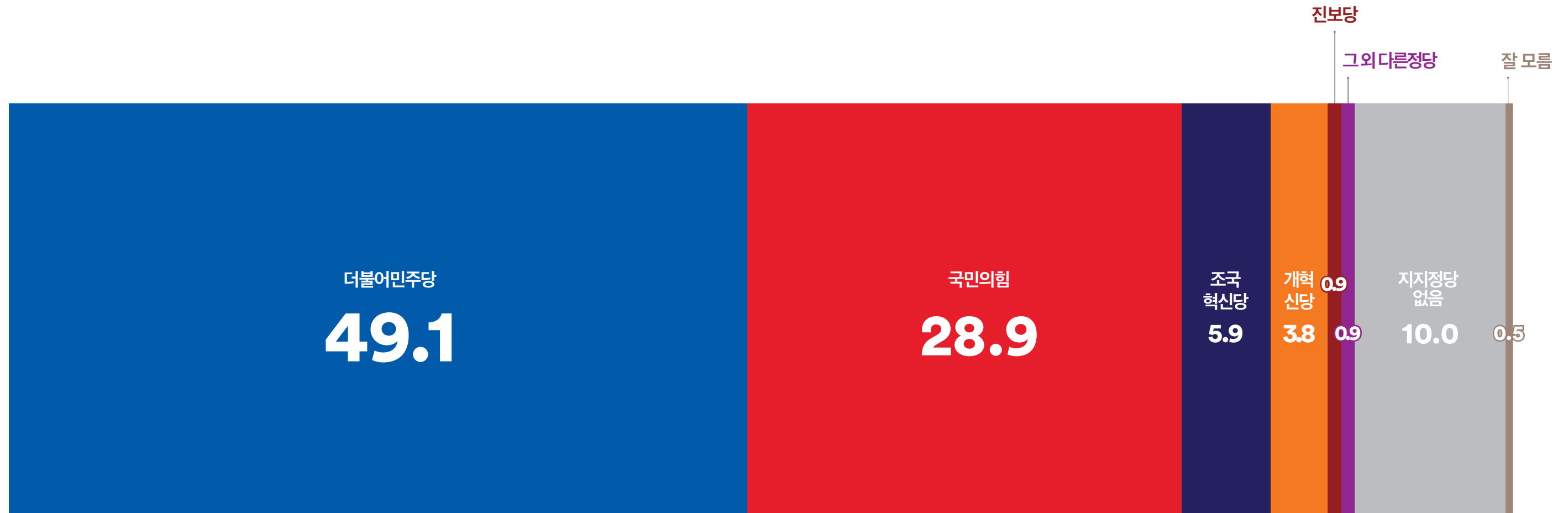
CATI 조사개요

모 집 단	전국 만18세 이상 남녀	응답자 특성		조사원료 사례수(A)		가중값 적용 기준(B)		가중값 비율	
				사례수(명)	비율(%)	사례수(명)	비율(%)	(B/A)	
			전체	1006	100.0	1006	100.0	1.00	
			성별	남성	493	49.0	497	49.4	1.01
표본크기	1,006명		연령	여성	513	51.0	509	50.6	0.99
				18-29세	153	15.2	154	15.3	1.01
				30대	155	15.4	150	14.9	0.97
				40대	174	17.3	174	17.3	1.00
표본오차	±3.1%포인트(95% 신뢰수준)		지역	50대	197	19.6	198	19.7	1.01
				60대	176	17.5	178	17.7	1.01
				70세 이상	151	15.0	152	15.1	1.01
				서울	188	18.7	188	18.7	1.00
표집방법	성별, 연령별, 권역별 비례할당 후 무작위추출			인천·경기	324	32.2	326	32.4	1.01
				대전·세종·충청	110	10.9	109	10.8	0.99
				광주·전라	98	9.7	97	9.6	0.99
				대구·경북	97	9.6	98	9.7	1.01
조사방법	통신3사(전체 29,999개 / SKT: 15,000, KT: 9,000, LGU+: 5,999)제공 무선가상번호 활용 CATI 전화면접조사			부산·울산·경남	149	14.8	147	14.6	0.99
				강원·제주	40	4.0	41	4.1	1.03
가중방법	행정안전부 2025년 3월 31일 기준 성별, 연령별, 권역별 인구 기준 가중치 산출(셀가중)								
응답률	15.5% [총 통화시도 6,481명]								
조사기간	2025년 4월 4일 ~ 4월 5일(2일간)								
조사기관	(주)여론조사꽃								

본 조사 결과의 저작권은 (주)여론조사꽃에 있습니다. 무단 복제, 배포, 수정은 불가하며, 보도, 연구, 교육 등
정당한 범위 안에서 공익적 목적을 위해 (주)여론조사꽃의 자료를 인용할 경우 출처에 대한 명기와 함께
선거여론조사기준 제18조제3항에 따라 '조사의뢰자', '선거여론조사기관', '조사일시', '조사방법',
'그 밖의 사항은 중앙선거여론조사심의위원회 홈페이지 참조'를 반드시 준수하여 인용해 주시기 바랍니다.

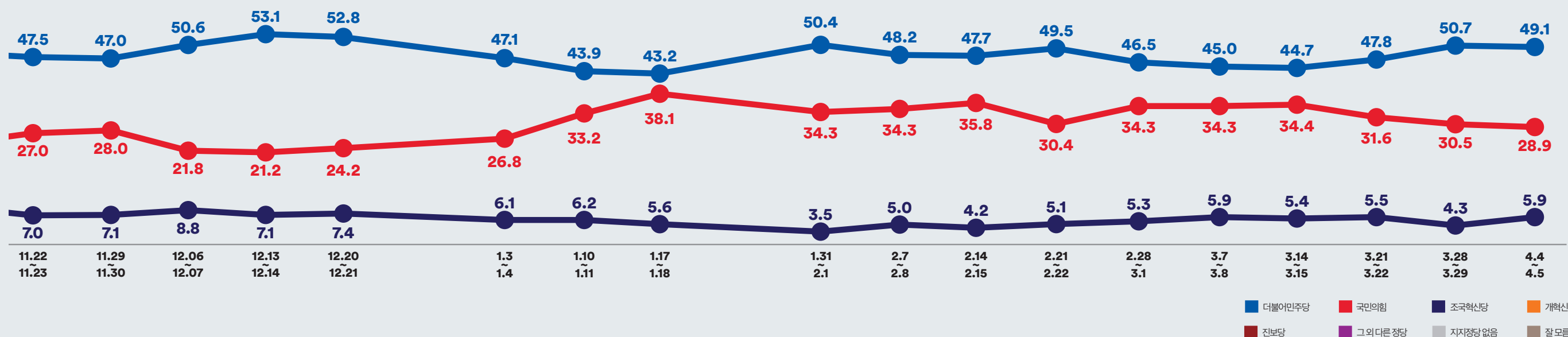
본 조사결과는 표본조사이므로 결괏값 해석 시 표본오차를 반드시 고려해야 하며 통계보정을 위해 주민등록인구통계를 기반으로 성·연령대·지역(권역)별 사후가중을 실시하였습니다.
사례수가 30명 미만일 경우, 이상치(outlier: 변수의 분포에서 비정상적으로 분포를 벗어난 값)의 영향을 크게 받을 수 있으므로 결과 해석에 유의해야 합니다.
결괏값은 소수점 둘째 자리에서 반올림하여 첫째 자리까지 표기하였으며 결과에 대한 단순 합산 시 반올림 오차(round-off error)가 발생할 수 있습니다. 이에 따라 세부 항목의 단순 합은 100.0%가 아닌 99.9% 또는 100.1%로 나타날 수 있습니다.
정당지지도와 국정운영 평가는 재질문을 포함한 결과입니다.
본 보고서에서 언급되는 '무당층'은 보기에서 '지지 정당 또는 후보가 없다'라고 응답한 계층을 의미합니다.

Q. 평소 지지하거나 조금이라도 더 호감이 가는 정당은 다음 중 어디입니까?

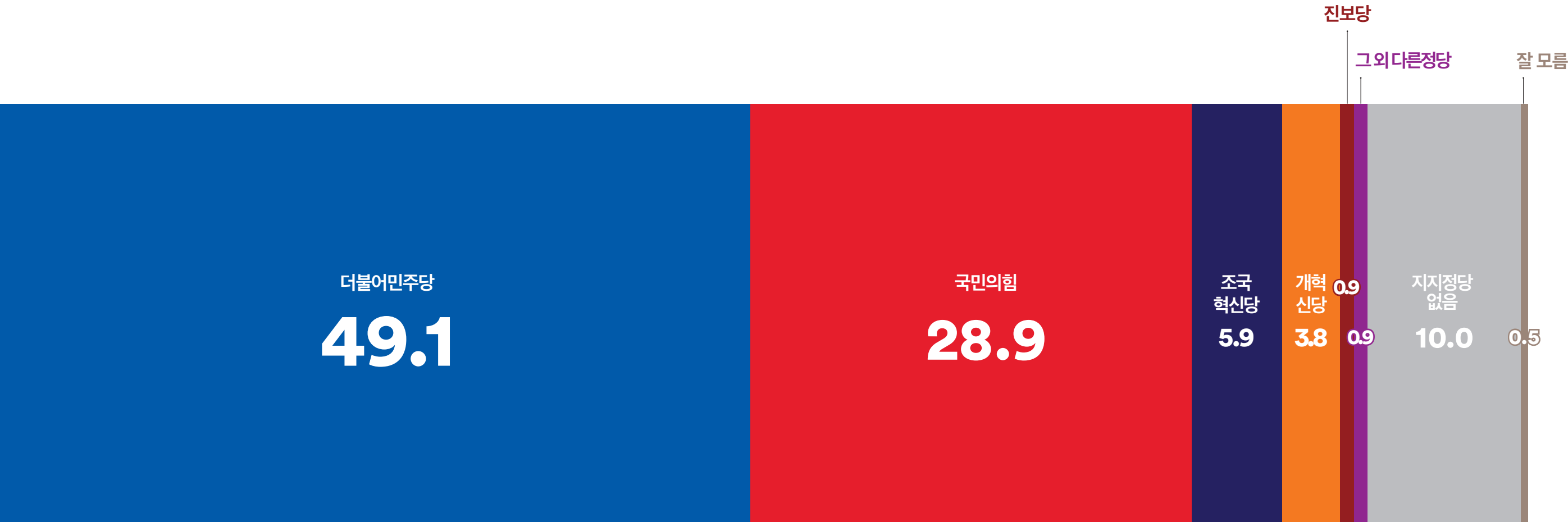


108차 CATI조사 대비 '더불어민주당' 1.6%p 하락, '국민의힘' 1.6%p 하락, '조국혁신당' 1.6%p 상승
 '더불어민주당'·'국민의힘'간 격차는 20.2%p (지난 조사: 20.2%p)
 '더불어민주당'·'조국혁신당'·'국민의힘'간 격차는 26.1%p (지난 조사: 24.5%p)
 '더불어민주당', '더불어민주당+조국혁신당' 모두 '국민의힘' 대비 우세

주차별
정당지지도

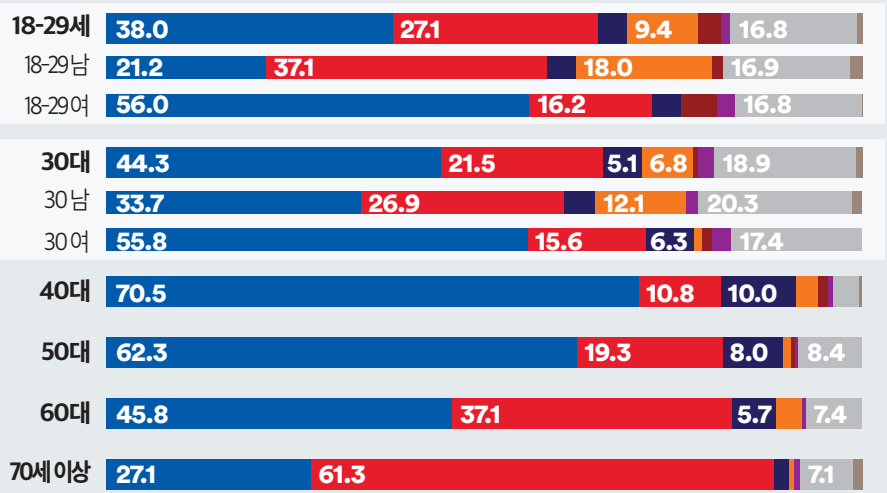


Q. 평소 지지하거나 조금이라도 더 호감이 가는 정당은 다음 중 어디입니까?

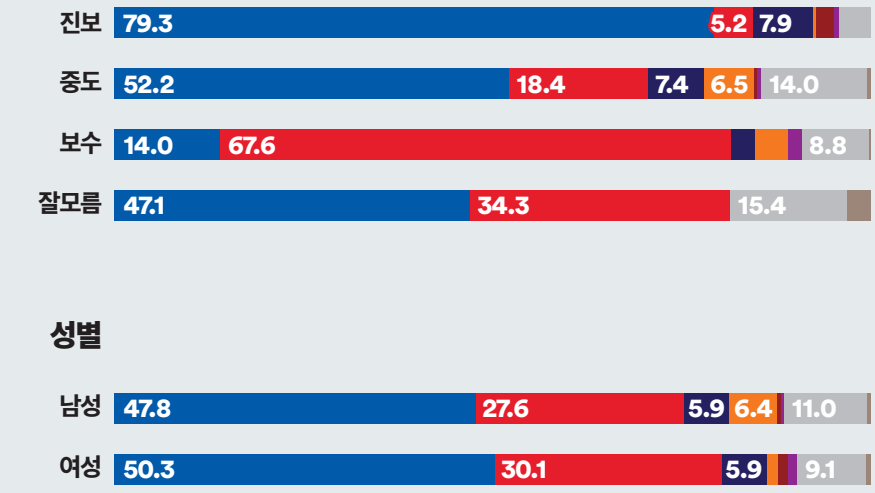


TK·PK를 제외한 모든 권역과 60대 이하 응답층에서 '더불어민주당'이 앞서거나 우세
'국민의힘'은 TK, 70세 이상 응답층과 보수층에서 우세
중도층에서는 '더불어민주당' 52.2%, '국민의힘' 18.4%, '조국혁신당' 7.4%
중도층에서의 '더불어민주당'·'국민의힘'간 격차는 33.8%p(지난 조사: 28.7%p)

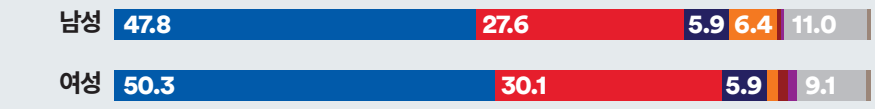
연령



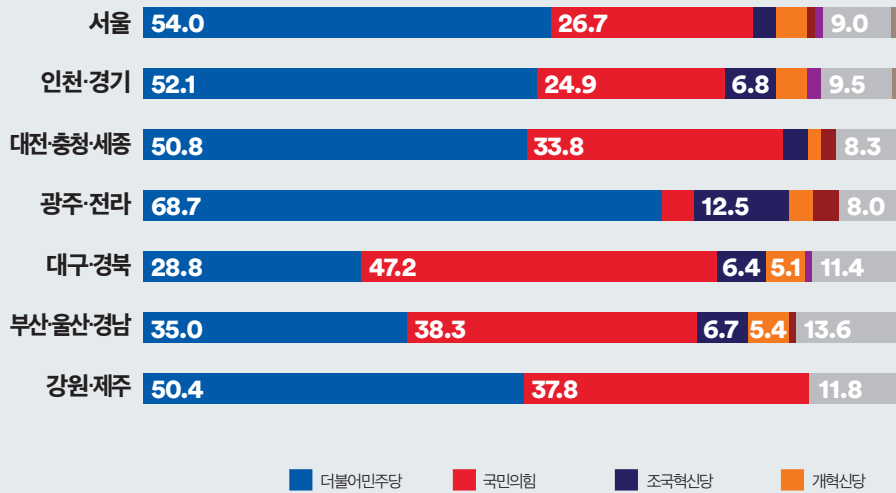
이념성향



성별

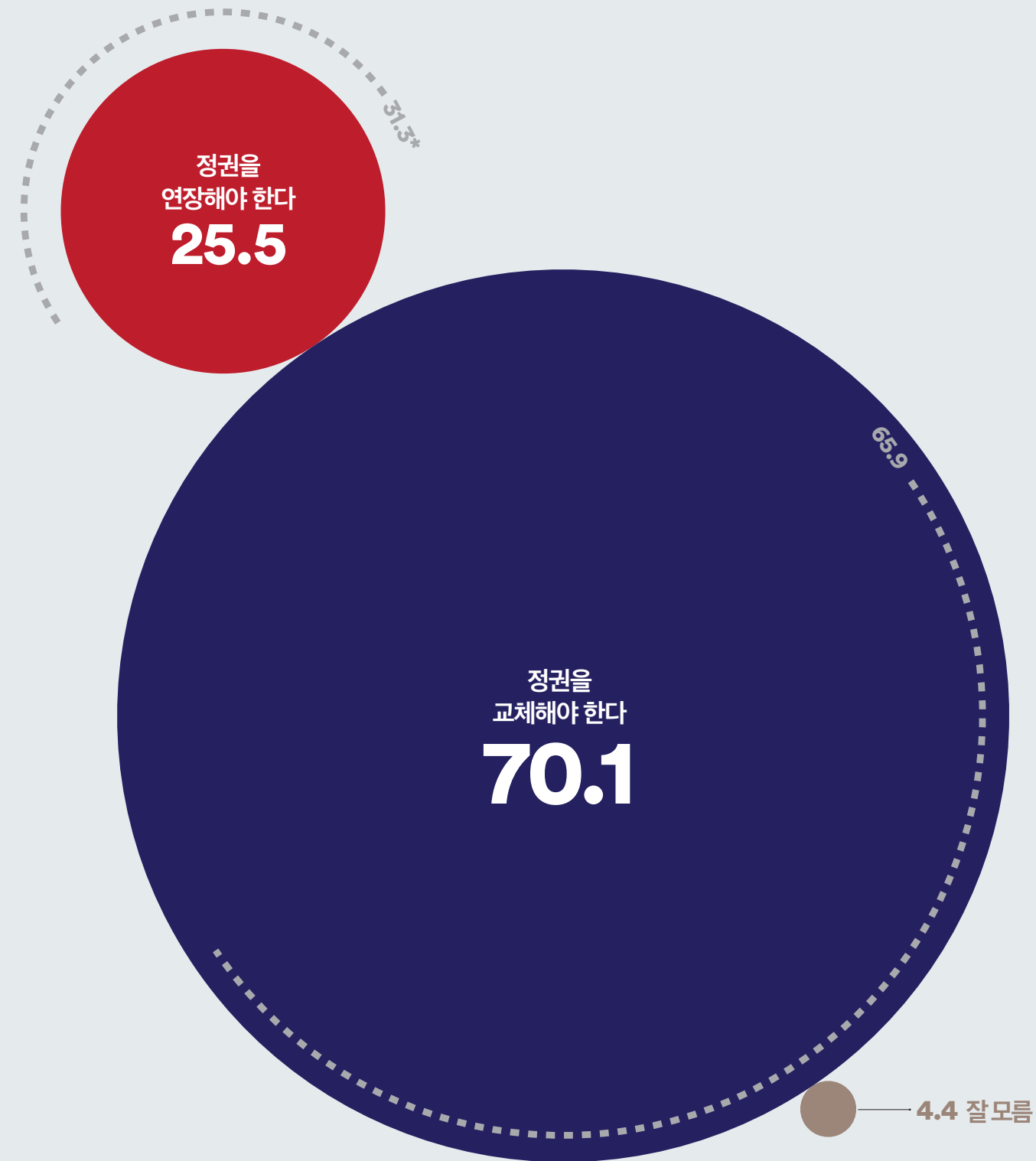


권역



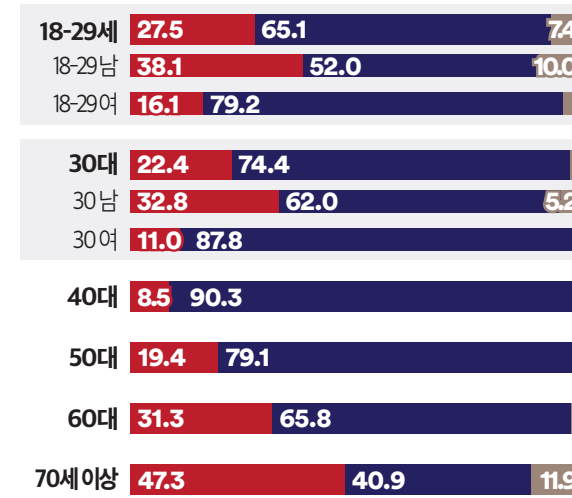
더불어민주당 국민의힘 조국혁신당 개혁신당
진보당 그외 다른 정당 지지정당 없음 잘 모름

Q. 차기 대선에 대한 다음 의견 중 어디에 더 공감하십니까?

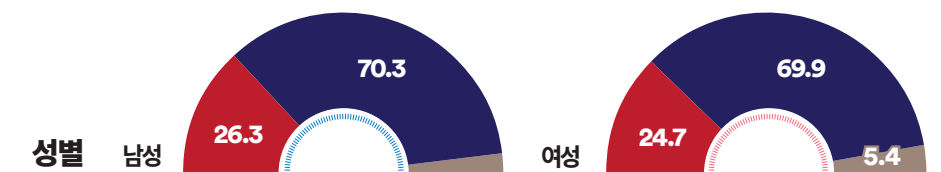
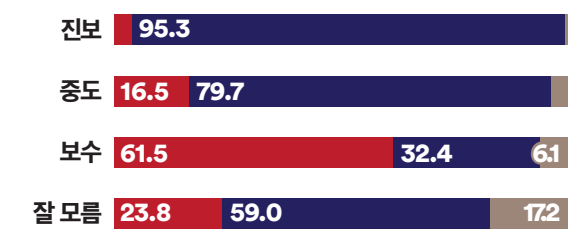


전체 응답자의 10명 중 7명은 '정권을 교체해야 한다'고 압도적으로 응답(응답 간 격차: 44.6%p)
60대 이하 응답층과 TK를 제외한 모든 권역에서 '정권을 교체해야 한다'는 응답 우세(TK는 두 응답 비등함)
TK에서는 두 응답이 비등했고, 70세 이상층에서도 격차가 적음(응답간 격차: 6.4%p)
국민의힘 지지층과 보수층에서는 '정권을 유지해야 한다'는 응답 우세

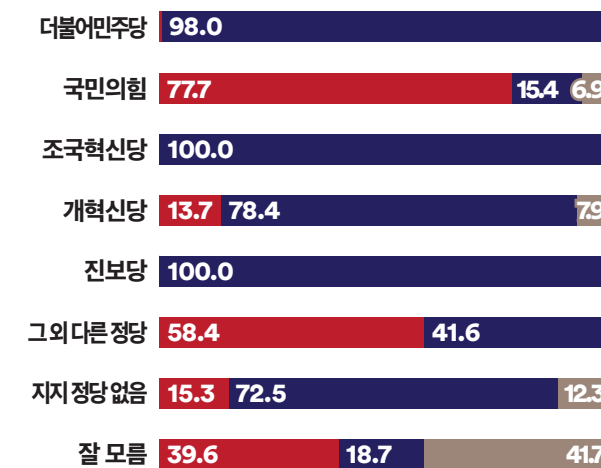
연령



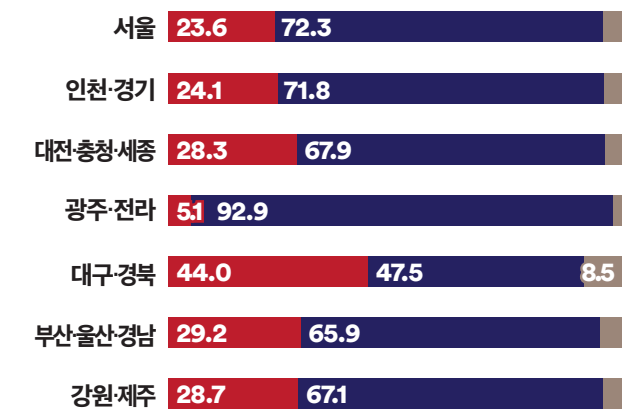
이념성향



정당지지도



권역




* 108차 정례조사 문항 수치 비교

정권연장 정권교체 잘 모름

차기 대권 주자 적합도: CATI 조사

Q. 다음 인물 중 차기 대권 주자로 가장 적합한 인물이 누구라고 생각하십니까?

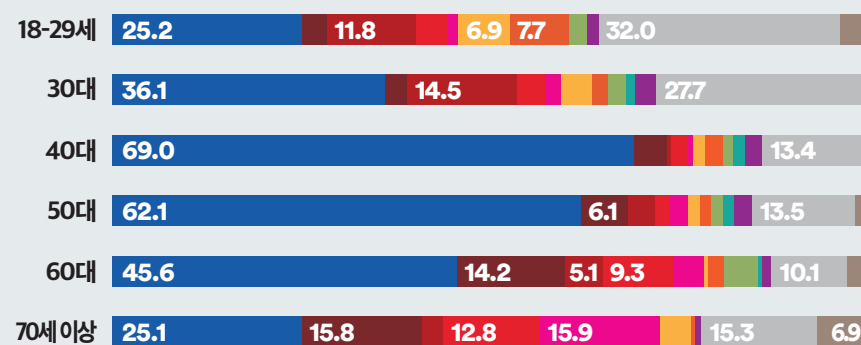


‘차기 대권 주자로 누가 가장 적합한가’에 대해 묻는 CATI조사에서 ‘이재명’이 ‘김문수’ 대비 압도적 우세(격차: 37.5%p)

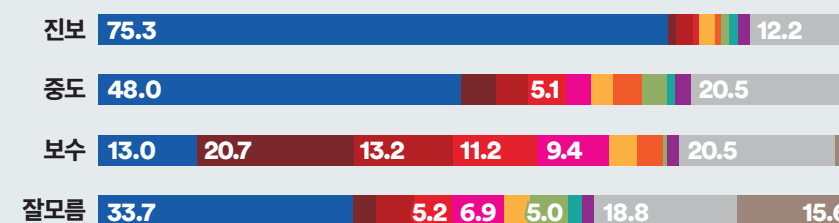
남성층에서는 ‘이재명’ 45.1%, ‘없다’ 16.1%, ‘김문수’ 8.7%, ‘홍준표’ 8.3% 순
여성층에서는 ‘이재명’ 45.4%, ‘없다’ 20.1%, ‘한동훈’ 7.4%, ‘김문수’ 6.8% 순

모든 권역 및 모든 연령층에서 ‘이재명’이 앞서거나 우세
18-29세 응답층에서는 ‘없다’ 32.0%, ‘이재명’ 25.2%, ‘홍준표’ 11.8%, ‘이준석’ 7.7%, ‘안철수’ 6.9% 순
18-29세 남성층에서는 ‘없다’ 32.9%, ‘홍준표’ 15.6%, ‘이준석’ 13.7% ‘이재명’ 12.4%, ‘안철수’ 8.3% 순
18-29세 여성층에서는 ‘이재명’ 39.0%, ‘없다’ 31.0%, ‘홍준표’ 7.8%, ‘안철수’ 5.4% 순

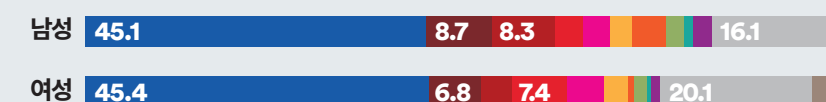
연령




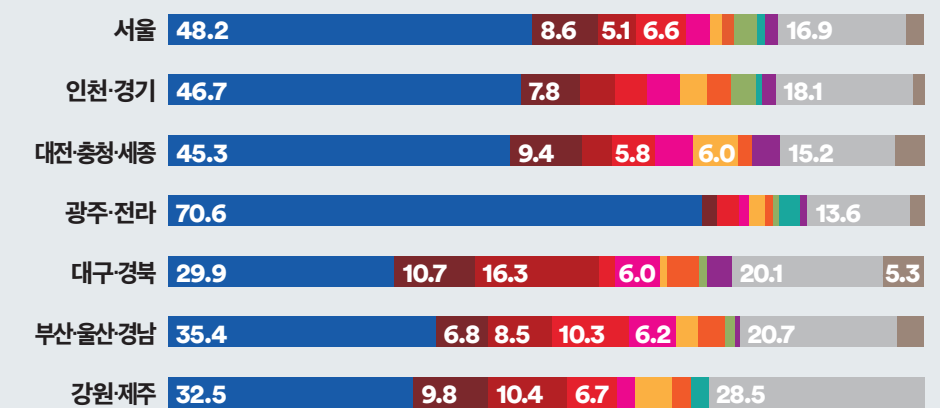
이념성향




성별



권역



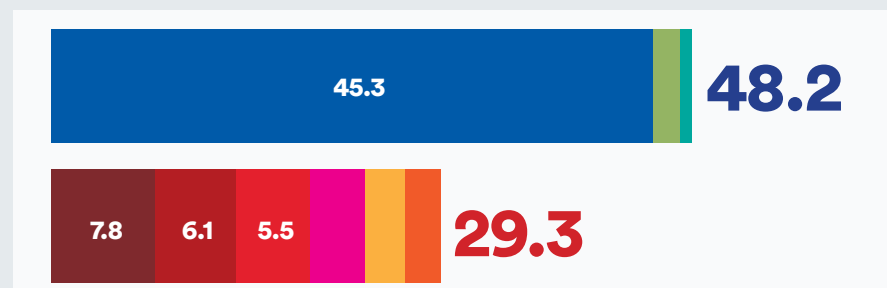
Q. 다음 인물 중 차기 대권 주자로 가장 적합한 인물이 누구라고 생각하십니까?



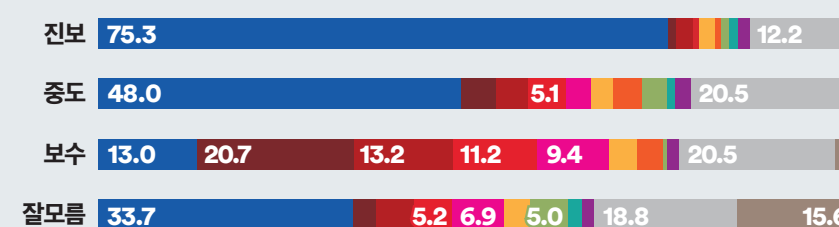
‘차기 대권 주자로 누가 가장 적합한가’에 대해 묻는 CATI조사에서
더불어민주당 지지층은 ‘이재명’ 82.5%, ‘없다’ 9.5% 순
국민의힘 지지층은 ‘김문수’ 23.5%, ‘없다’ 22.1%, ‘홍준표’ 15.7%, ‘한동훈’ 14.7%, ‘오세훈’ 13.8% 순
조국혁신당 지지층은 ‘이재명’ 55.4%, ‘없다’ 18.0%, ‘그 외 다른인물’ 6.8%, ‘이준석’ 6.7%, ‘우원식’ 5.0% 순

진보층은 ‘이재명’ 75.3%, ‘없다’ 12.2%순
중도층은 ‘이재명’ 48.0%, ‘없다’ 20.5%, ‘한동훈’ 5.1% 순
보수층은 ‘김문수’ 20.7%, ‘없다’ 20.5%, ‘홍준표’ 13.2%, ‘이재명’ 13.0%, ‘한동훈’ 11.2%, 오세훈’ 9.4%순

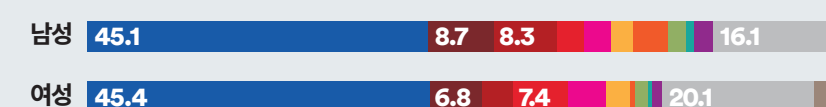
더불어민주당 계열 후보 vs 국민의힘 계열 후보



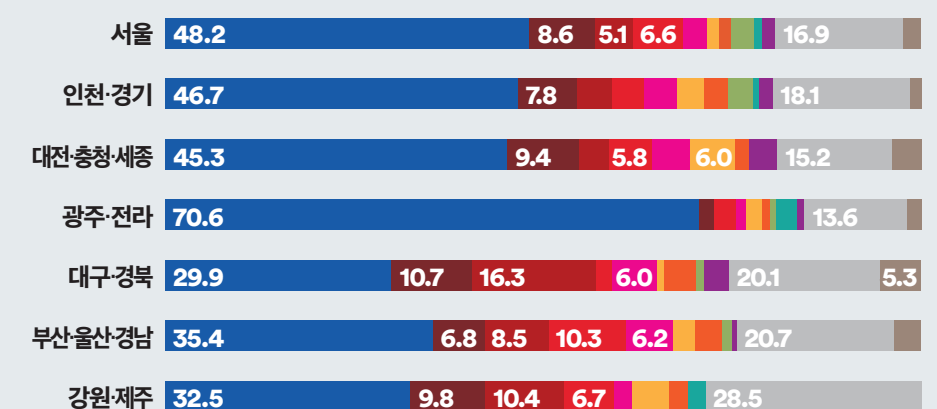
이념성향



성별



권역



이재명 김문수 홍준표 한동훈 오세훈 안철수
이준석 우원식 김동연 그 외 다른인물 적합한 인물이 없다 잘 모름

WWW.
FLOWERRESEARCH.
COM

여론조사꽃 정례여론조사 보고서

WR_202504_01
