

WWW.  
FLOWERRESEARCH.  
COM

여론조사꽃  
대선평집  
여론조사  
CATI3000  
#3

여론조사꽃  
대선 특집  
여론조사


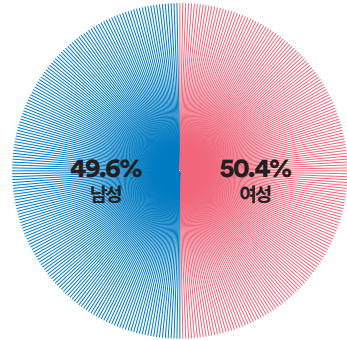
CATI  
3000

이념성향별 응답자 비율



CATI 조사개요

모집단	전국 만18세 이상 남녀	응답자 특성		조사완료 사례수(A)		가중값 적용 기준(B)		가중값배율	성별		지역		
표본크기	3,014명			사례수(명)	비율(%)	사례수(명)	비율(%)	(B/A)					
표본오차	±1.8%포인트(95% 신뢰수준)		전체	3014	100.0	3014	100.0	1.00					
표집방법	성별, 연령대별, 권역별 비례할당 후 무작위추출		성별	남성	1496	49.6	1493	49.5					1.00
조사방법	통신3사(전체 89985개 / SKT: 45,000, KT: 27,000, LGU+: 17985)제공 무선가상번호 활용 CATI 전화면접조사			여성	1518	50.4	1521	50.5					1.00
가중방법	행정안전부 2025년 3월 31일 기준 성별, 연령대별, 권역별 인구 기준 가중치 산출(셀가중)		연령	18~29세	460	15.3	460	15.3					1.00
응답률	16.5% [총 통화시도 18,304명]			30대	456	15.1	450	15.0					0.99
조사기간	2025년 4월 14일 ~ 4월 17일(4일간)			40대	522	17.3	521	17.3					1.00
조사기관	(주)여론조사꽃			50대	586	19.4	589	19.6					1.01
				60대	527	17.5	533	17.8					1.01
				70세 이상	463	15.4	461	15.2					1.00
			지역	서울	565	18.7	563	18.7					1.00
				인천·경기	972	32.2	972	32.3					1.00
		대전·세종·충청		324	10.7	323	10.9	1.00					
		광주·전라		294	9.8	291	9.6	0.99					
		대구·경북		281	9.3	291	9.8	1.04					
		부산·울산·경남		447	14.8	446	14.7	1.00					
		강원·제주		131	4.3	128	4.1	0.98					




본 조사 결과의 저작권은 (주)여론조사꽃에 있습니다. 무단 복제, 배포, 수정은 불가하며, 보도, 연구, 교육 등  
정당한 범위 안에서 공익적 목적을 위해 (주)여론조사꽃의 자료를 인용할 경우 출처에 대한 명기와 함께  
선거여론조사기준 제18조제3항에 따라 '조사의뢰자', '선거여론조사기관', '조사일시', '조사방법',  
'그 밖의 사항은 중앙선거여론조사심의위원회 홈페이지 참조'를 반드시 준수하여 인용해 주시기 바랍니다.

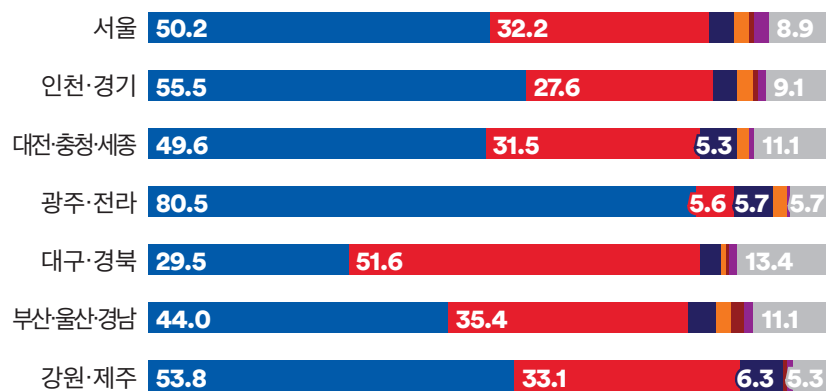
본 조사결과는 표본조사이므로 결괏값 해석 시 표본오차를 반드시 고려해야 하며 통계보정을 위해 주민등록인구통계를 기반으로 성·연령대·지역(권역)별 사후가중을 실시하였습니다.  
사례수가 30명 미만일 경우, 이상치(outlier: 변수의 분포에서 비정상적으로 분포를 벗어난 값)의 영향을 크게 받을 수 있으므로 결과 해석에 유의해야 합니다.  
결괏값은 소수점 둘째 자리에서 반올림하여 첫째 자리까지 표기하였으며 결과에 대한 단순 합산 시 반올림 오차(round-off error)가 발생할 수 있습니다. 이에 따라 세부 항목의 단순 합은 100.0%가 아닌 99.9% 또는 100.1%로 나타날 수 있습니다.  
정당지도와 국정운영 평가는 재질문을 포함한 결과입니다.  
본 보고서에서 언급되는 '무당층'은 보기에서 '지지 정당 또는 후보가 없다'라고 응답한 계층을 의미합니다.

정당지지도

Q. 평소 지지하거나 조금이라도 더 호감이 가는 정당은 다음 중 어디입니까?




권역



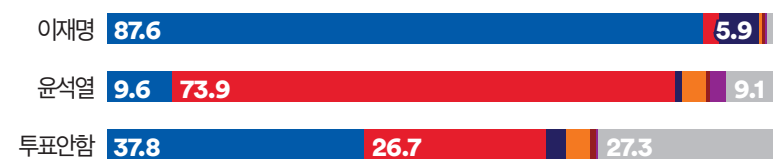
성별



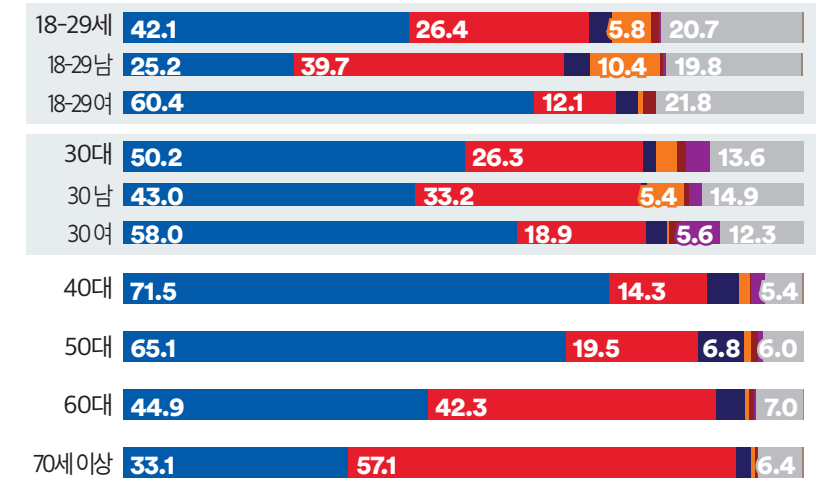
이념성향



지난대선



연령



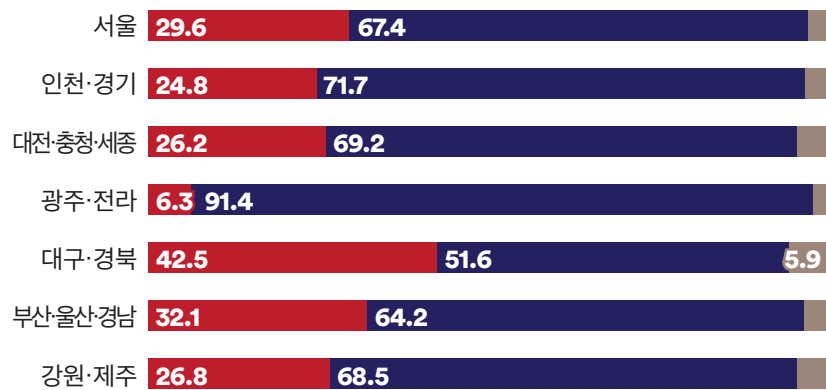
지난 대선 투표의 정당심상정, 그외 다른후보, 투표 기권층, 잘모름층은 표기하지 않았습니다.

대선 인식

Q. 이번 대통령선거에 대한 다음 의견 중 어디에 더 공감하십니까? 보기는 순환됩니다.




권역



성별



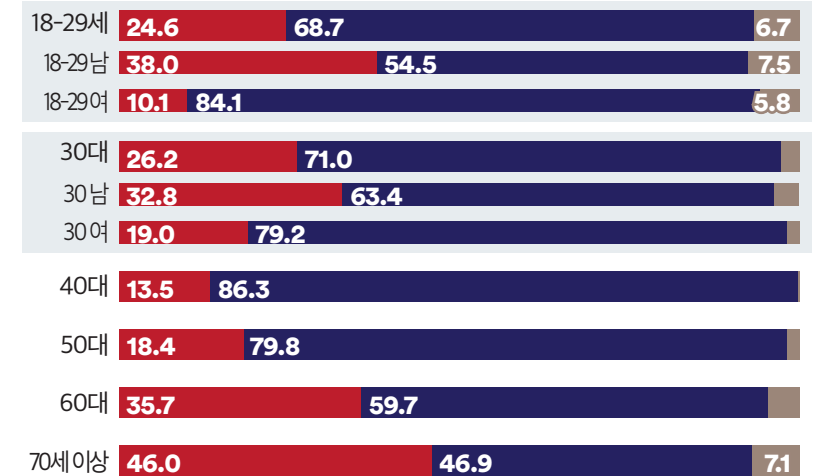
정당지지도



투표의향



연령

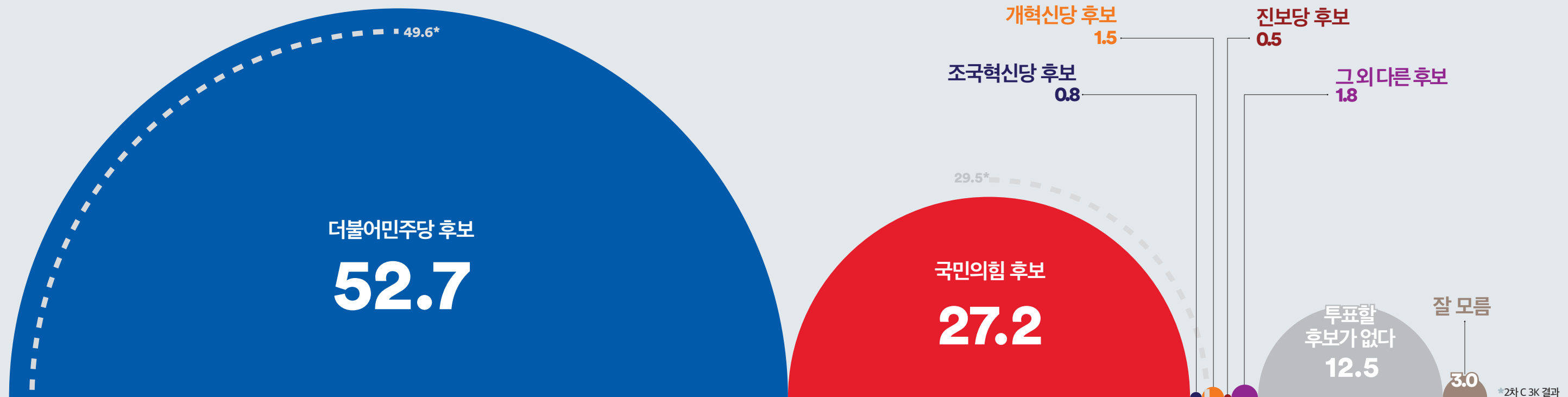


정권을 연장해야 한다    정권을 교체해야 한다    잘 모름

세부지표 표기 안해 정당지지도의 잘모름층과 투표의향의 투표 관망층기권층 잘모름층은 표기하지 않았습니다

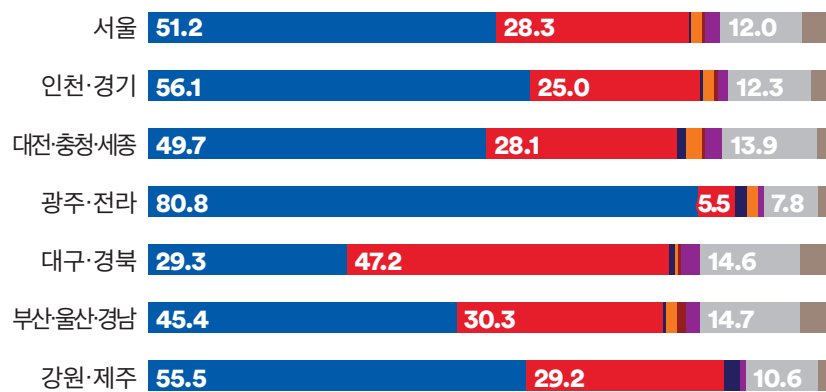
## 대선 지지 정당 후보

Q. 이번 대선에서 어느 정당 후보에 투표하시겠습니까?



\*2차 C 3K 결과

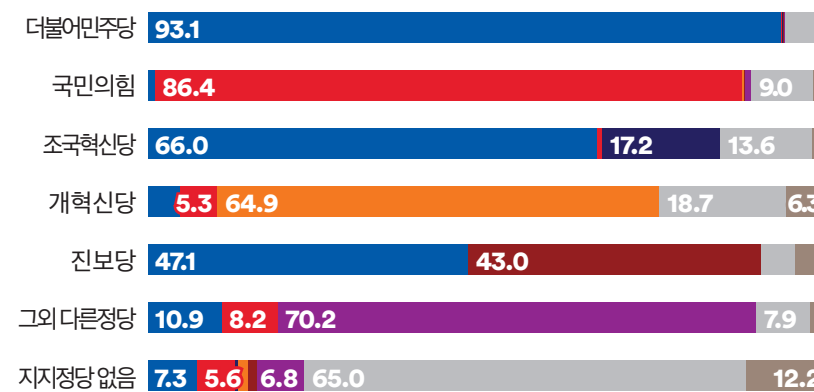
### 권역



### 성별



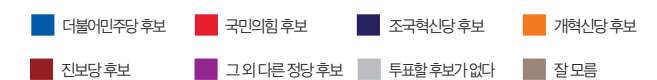
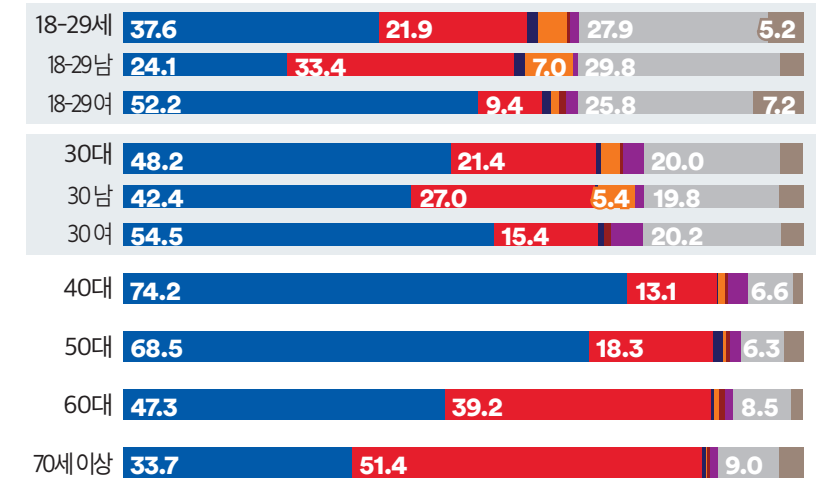
### 정당지지도



### 투표의향



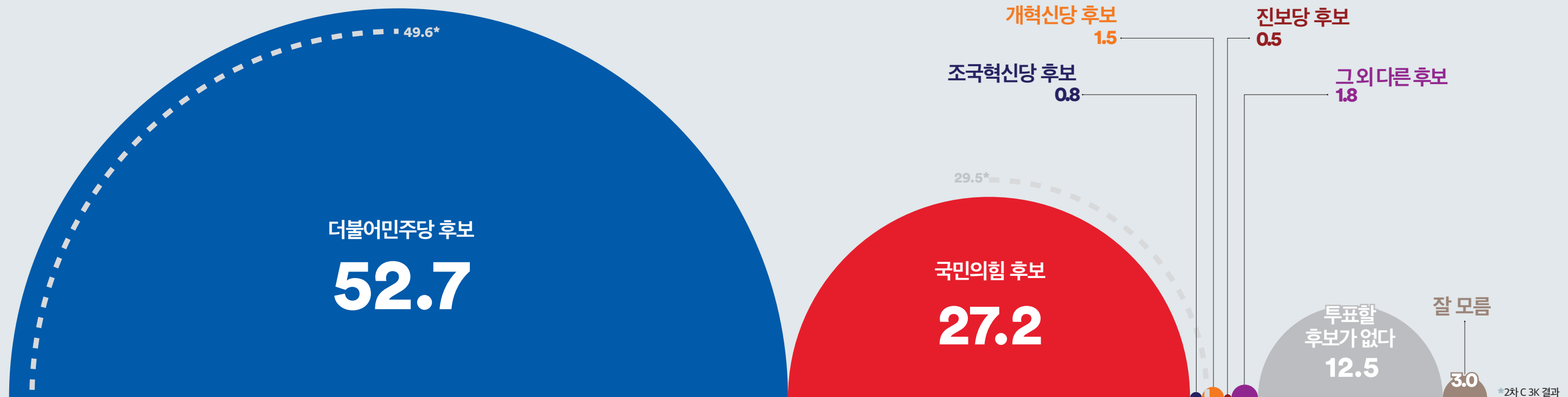
### 연령



세부지표 표기 안해 정당지지도의 잘모름층과 투표의향의 투표 권장층기권층 잘모름층은 표기하지 않았습니다

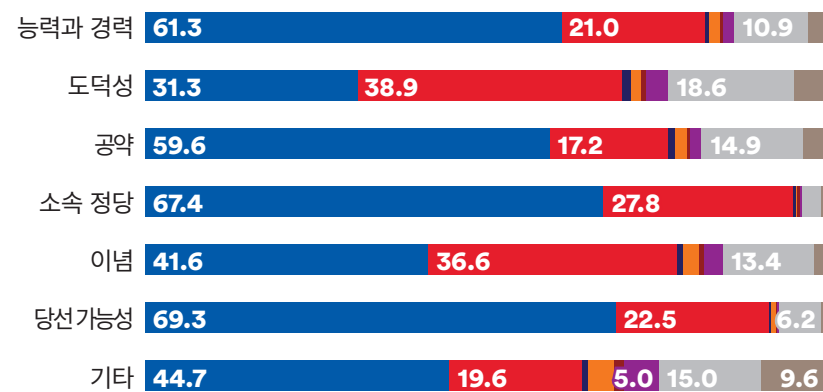
대선 지지 정당 후보

Q. 이번 대선에서 어느 정당 후보에 투표하시겠습니까?

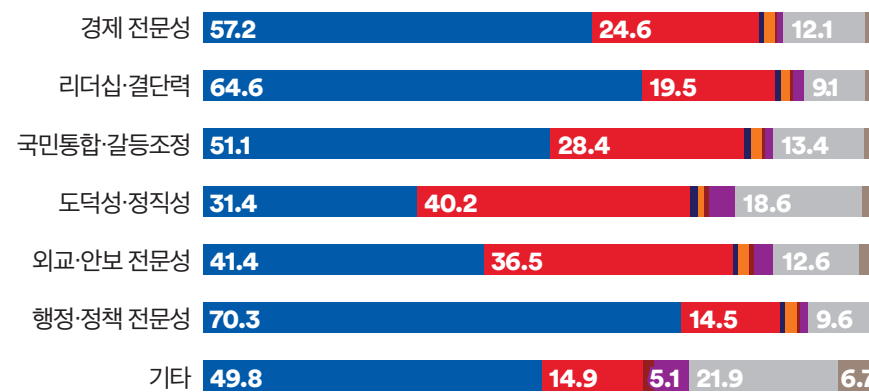


\*2차 C 3K 결과

투표결정요인  
(1+2순위)



대통령 자질  
(1+2순위)



직업



지난대선

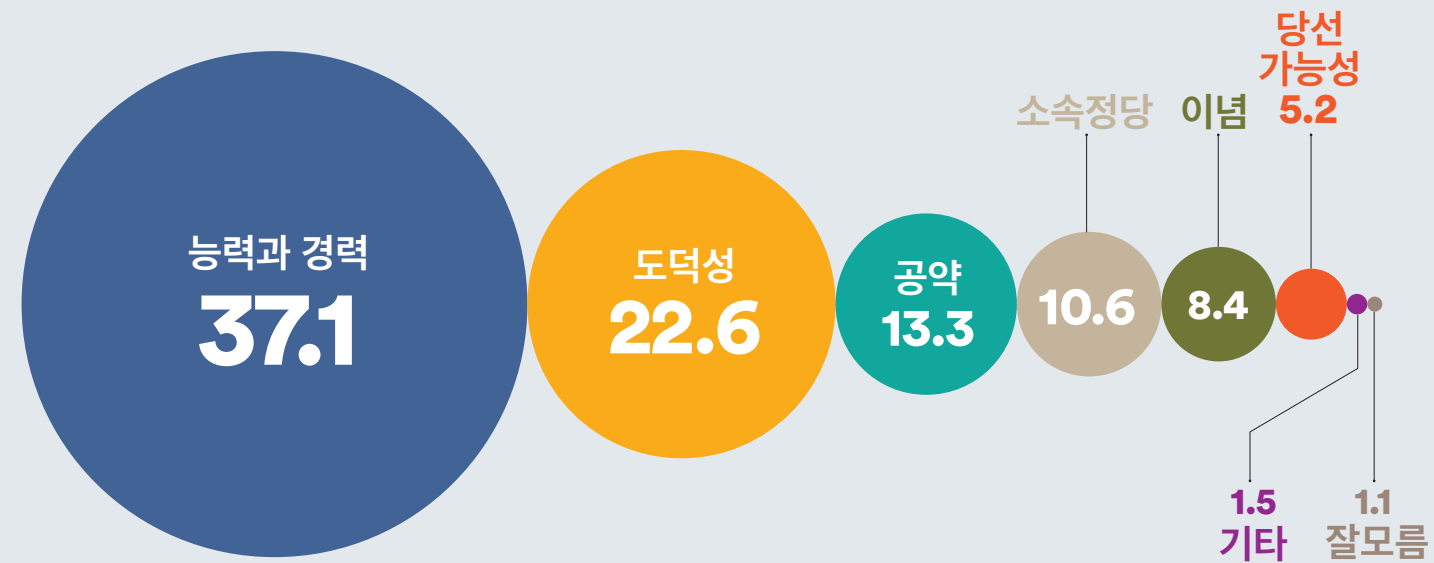


세부지표 표기 안해 정당지지도의 잘못된총과 투표의향의 투표 관망총기관총 잘못된총은 표기하지 않았습니다

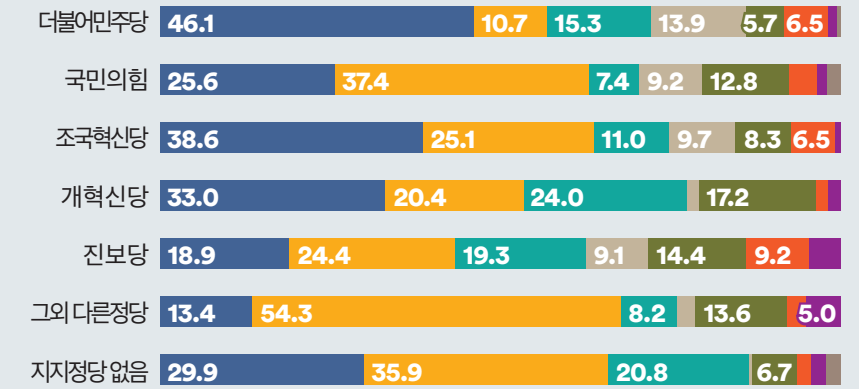
## 투표 결정 요인

Q 이번 대선에서 후보자의 어떤 요인을 가장 많이 고려하여 투표하시겠습니까?  
우선순위에 따라 2가지만 선택해 주세요.

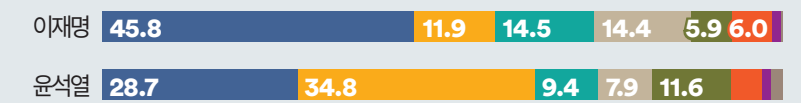
## 1순위




## 정당지지도



## 지난대선



## 1+2순위 합산



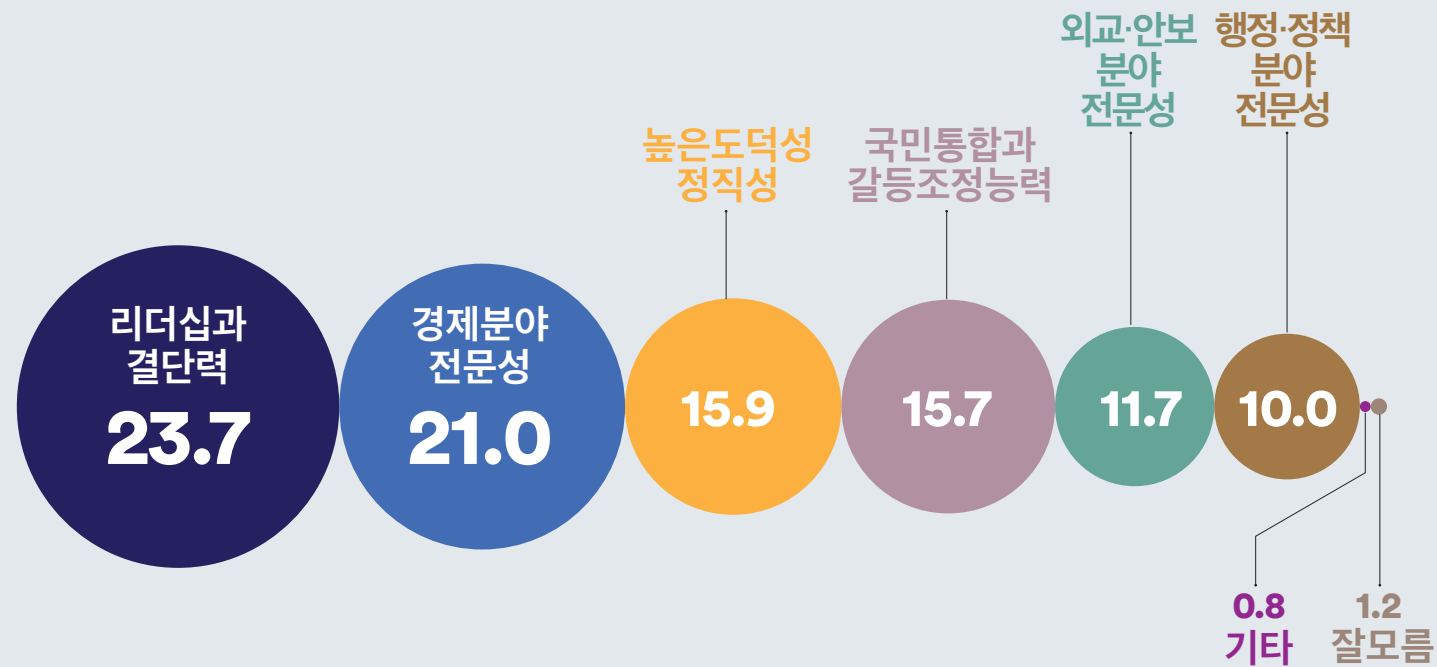
1+2순위를 합산하여 총 합이 100이상입니다.



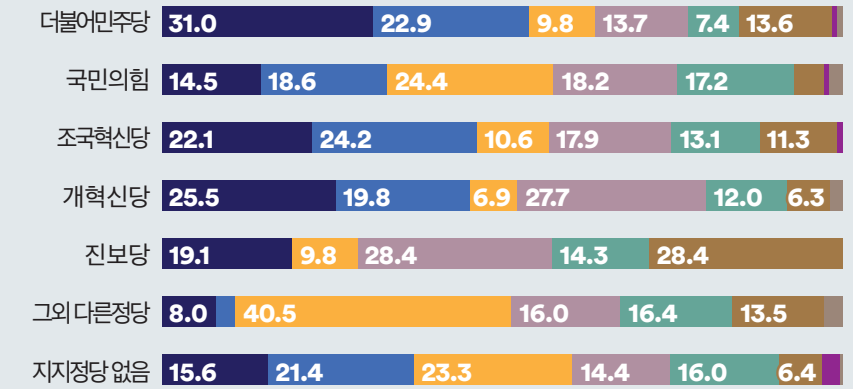
## 대통령의 자질

Q. 다음 대통령이 갖추어야 할 가장 중요한 자질은 무엇이라고 생각하십니까?  
우선순위에 따라 2가지만 선택해 주세요.

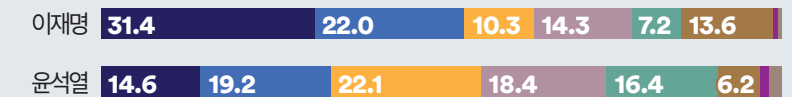
1순위



## 정당지지도



## 지난대선



1+2순위 합산



1+2순위를 합산하여 총 합이 100이상입니다.

■ 리더십과 결단력 ■ 경제분야 전문성 ■ 높은도덕성과 정직성 ■ 국민통합과 갈등조정능력  
 ■ 외교·안보 분야 전문성 ■ 행정·정책 분야 전문성 ■ 기타 ■ 잘 모름



## 투표의향

Q. 이번 대통령선거에 투표할 생각이십니까?



## 권역



## 성별



## 정당지지도



## 지난대선



## 연령



세부지표 표기 안해 정당지지도의 질모름층 지난 대선 투표의 정당심상정 그외 다른후보 투표 기권층 질모름층은 표기하지 않았습니다

세부지표 표기 안해 정당지지도의 질모름층과 투표의향의 투표 관망층기권층 질모름층은 표기하지 않았습니다

**여론조사꽃  
대선평집  
여론조사**

**CATI3000**

**#3**