

여론조사꽃 정례여론조사 보고서

CATI

제111차 CATI조사

여론조사꽃

정례여론조사

보고서

CATI

이념성향별 응답자 비율

CATI

25.4

41.6

25.8

7.2

진보

중도

보수

잘 모름

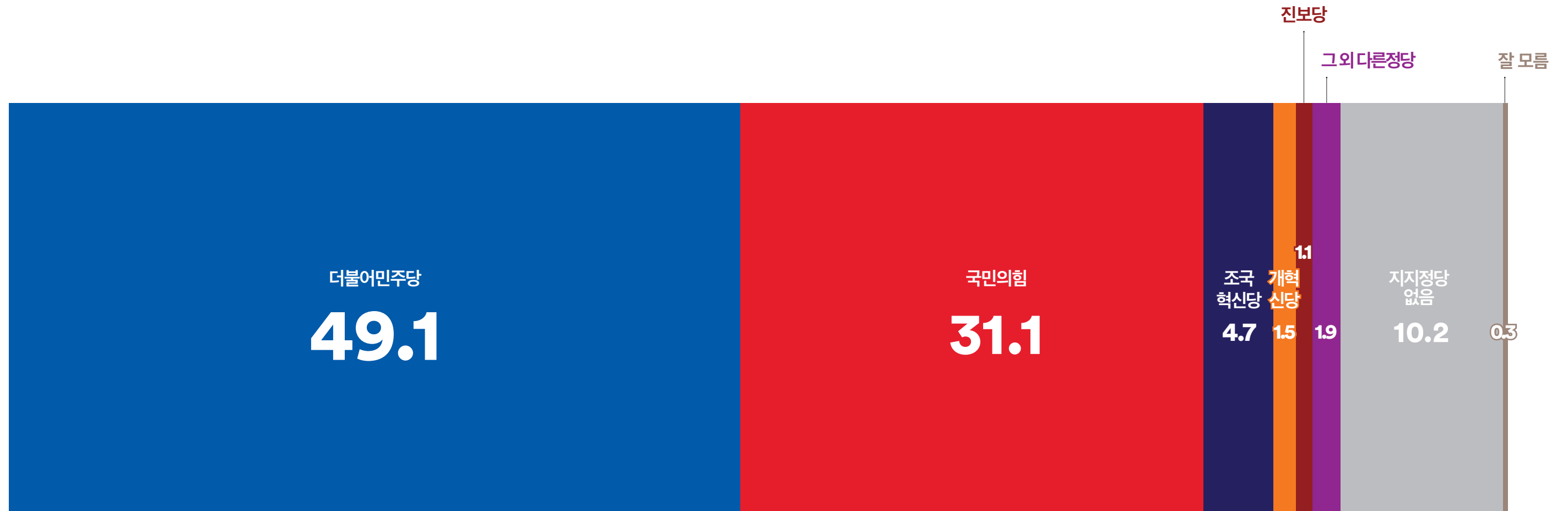
CATI 조사개요

모 집 단	전국 만18세 이상 남녀	응답자 특성		조사원료 사례수(A)		가중값 적용 기준(B)		가중값 비율	성별		지역		
표본크기	1,003명			사례수(명)	비율(%)	사례수(명)	비율(%)	(B/A)					
표본오차	±3.1%포인트(95% 신뢰수준)		전체	1003	100.0	1003	100.0	1.00					
표집방법	성별, 연령별, 권역별 비례할당 후 무작위추출		성별	남성	501	50.0	497	49.6					0.99
조사방법	통신3사(전체 29,998개 / SKT: 15,000, KT: 9,000, LGU+: 5,998)제공 무선가상번호 활용 CATI 전화면접조사			여성	502	50.0	506	50.4					1.01
가중방법	행정안전부 2025년 3월 31일 기준 성별, 연령별, 권역별 인구 기준 가중치 산출(셀가중)		연령	18~29세	158	15.8	153	15.3					0.97
응답률	15.1% [총 통화시도 6,663명]			30대	152	15.2	150	15.0					0.99
조사기간	2025년 4월 18일 ~ 4월 19일(2일간)			40대	171	17.0	173	17.2					1.01
조사기관	(주)여론조사꽃			50대	198	19.7	197	19.6					0.99
				60대	177	17.6	178	17.7					1.01
				70세 이상	147	14.7	152	15.2					1.03
			지역	서울	190	18.9	188	18.7					0.99
				인천·경기	327	32.6	324	32.3					0.99
				대전·세종·충청	105	10.5	109	10.9					1.04
				광주·전라	92	9.2	96	9.6					1.04
				대구·경북	96	9.6	98	9.8					1.02
				부산·울산·경남	152	15.2	147	14.7					0.97
				강원·제주	41	4.1	41	4.1					1.00

본 조사 결과의 저작권은 (주)여론조사꽃에 있습니다. 무단 복제, 배포, 수정은 불가하며, 보도, 연구, 교육 등
정당한 범위 안에서 공익적 목적을 위해 (주)여론조사꽃의 자료를 인용할 경우 출처에 대한 명기와 함께
선거여론조사기준 제18조제3항에 따라 '조사의뢰자', '선거여론조사기관', '조사일시', '조사방법',
'그 밖의 사항은 중앙선거여론조사심의위원회 홈페이지 참조'를 반드시 준수하여 인용해 주시기 바랍니다.

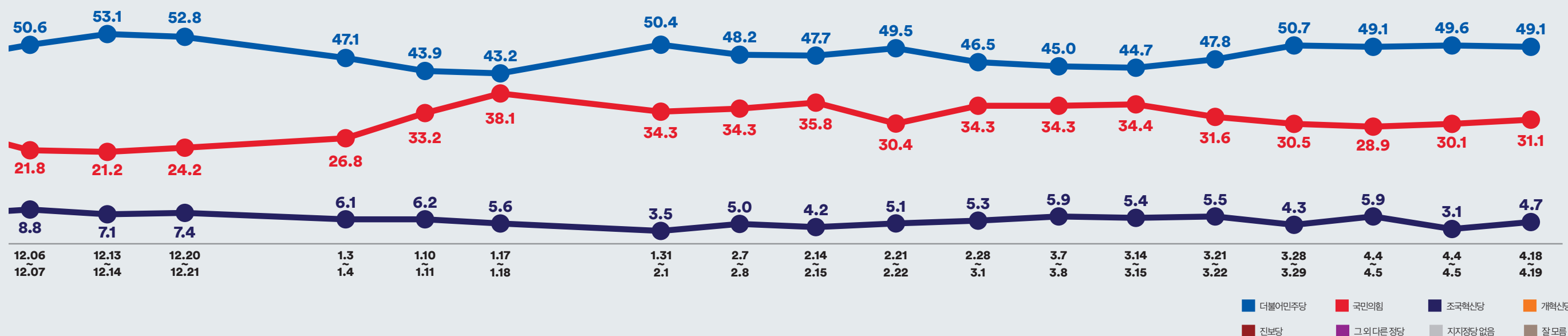
본 조사결과는 표본조사이므로 결괏값 해석 시 표본오차를 반드시 고려해야 하며 통계보정을 위해 주민등록인구통계를 기반으로 성·연령대·지역(권역)별 사후가중을 실시하였습니다.
사례수가 30명 미만일 경우, 이상치(outlier: 변수의 분포에서 비정상적으로 분포를 벗어난 값)의 영향을 크게 받을 수 있으므로 결과 해석에 유의해야 합니다.
결괏값은 소수점 둘째 자리에서 반올림하여 첫째 자리까지 표기하였으며 결과에 대한 단순 합산 시 반올림 오차(round-off error)가 발생할 수 있습니다. 이에 따라 세부 항목의 단순 합은 100.0%가 아닌 99.9% 또는 100.1%로 나타날 수 있습니다.
정당지지도와 국정운영 평가는 재질문을 포함한 결과입니다.
본 보고서에서 언급되는 '무당층'은 보기에서 '지지 정당 또는 후보가 없다'라고 응답한 계층을 의미합니다.

Q. 평소 지지하거나 조금이라도 더 호감이 가는 정당은 다음 중 어디입니까?

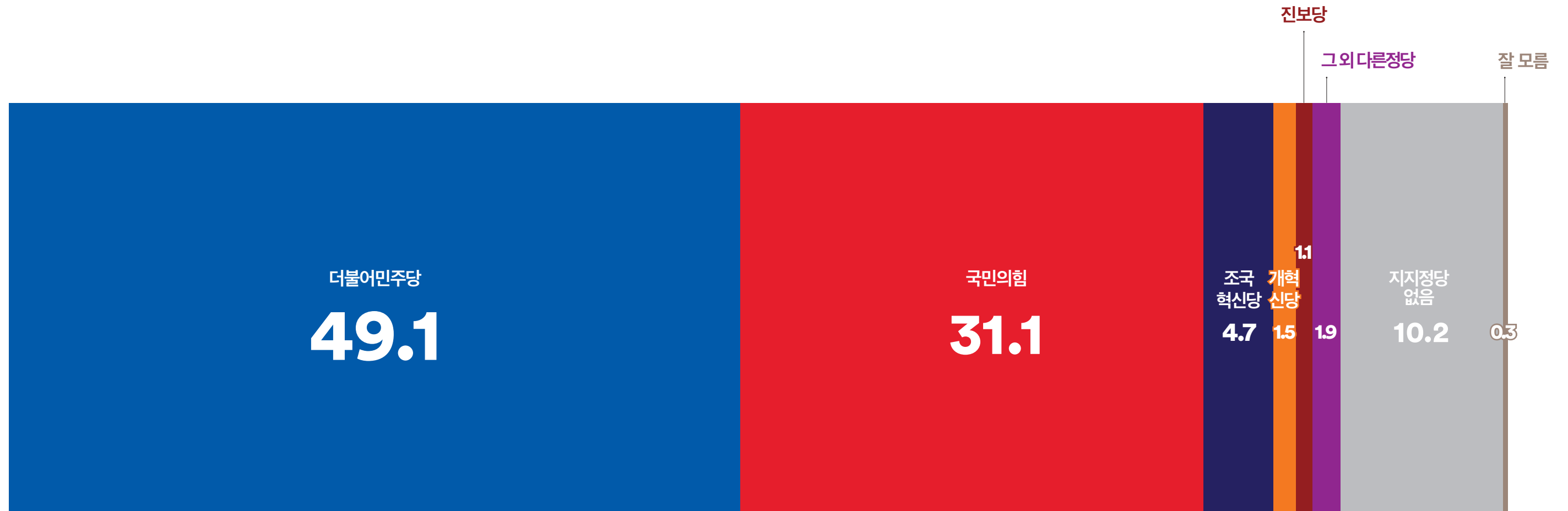


110차 CATI조사 대비 '더불어민주당' 0.5%p 하락, '국민의힘' 1.0%p 상승, '조국혁신당' 1.6%p 상승
 '더불어민주당'·'국민의힘'간 격차는 18.0%p (지난 조사: 19.5%p)
 '더불어민주당'·'조국혁신당'·'국민의힘'간 격차는 22.7%p (지난 조사: 22.6%p)
 '더불어민주당', '더불어민주당+조국혁신당' 모두 '국민의힘' 대비 우세

주차별
정당지지도

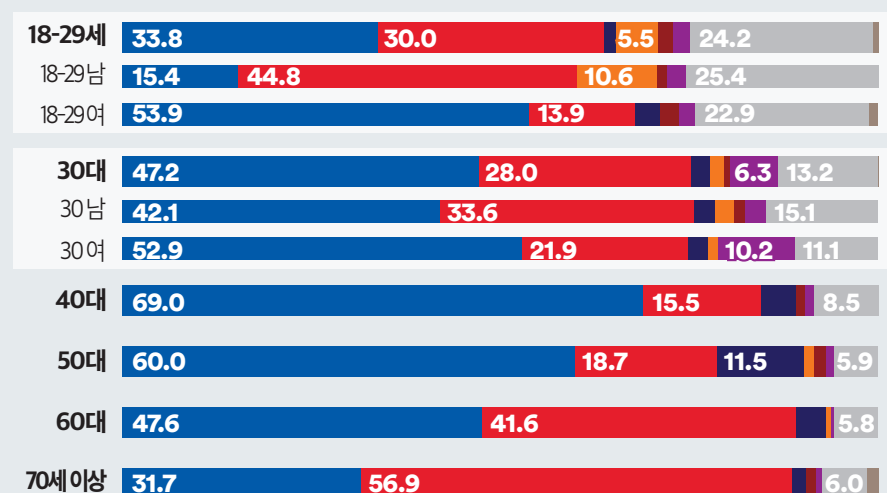


Q. 평소 지지하거나 조금이라도 더 호감이 가는 정당은 다음 중 어디입니까?




TK를 제외한 모든 권역과 60대 이하 응답층에서 '더불어민주당'이 앞서거나 우세
'국민의힘'은 TK, 70세 이상 응답층과 보수층에서 우세
중도층에서는 '더불어민주당' 54.3%, '국민의힘' 24.2%, '조국혁신당' 5.7%
중도층에서의 '더불어민주당'·'국민의힘'간 격차는 30.1%p(지난 조사: 34.9%p)

연령



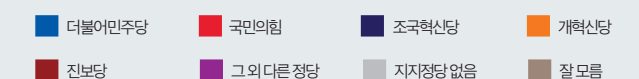
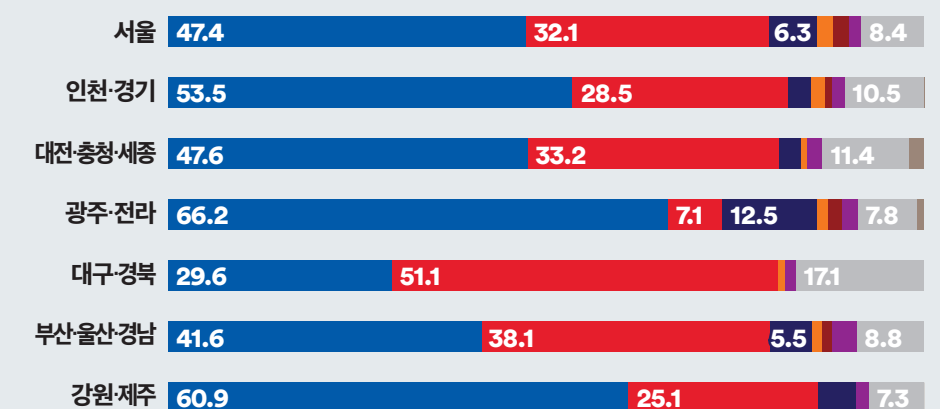
이념성향



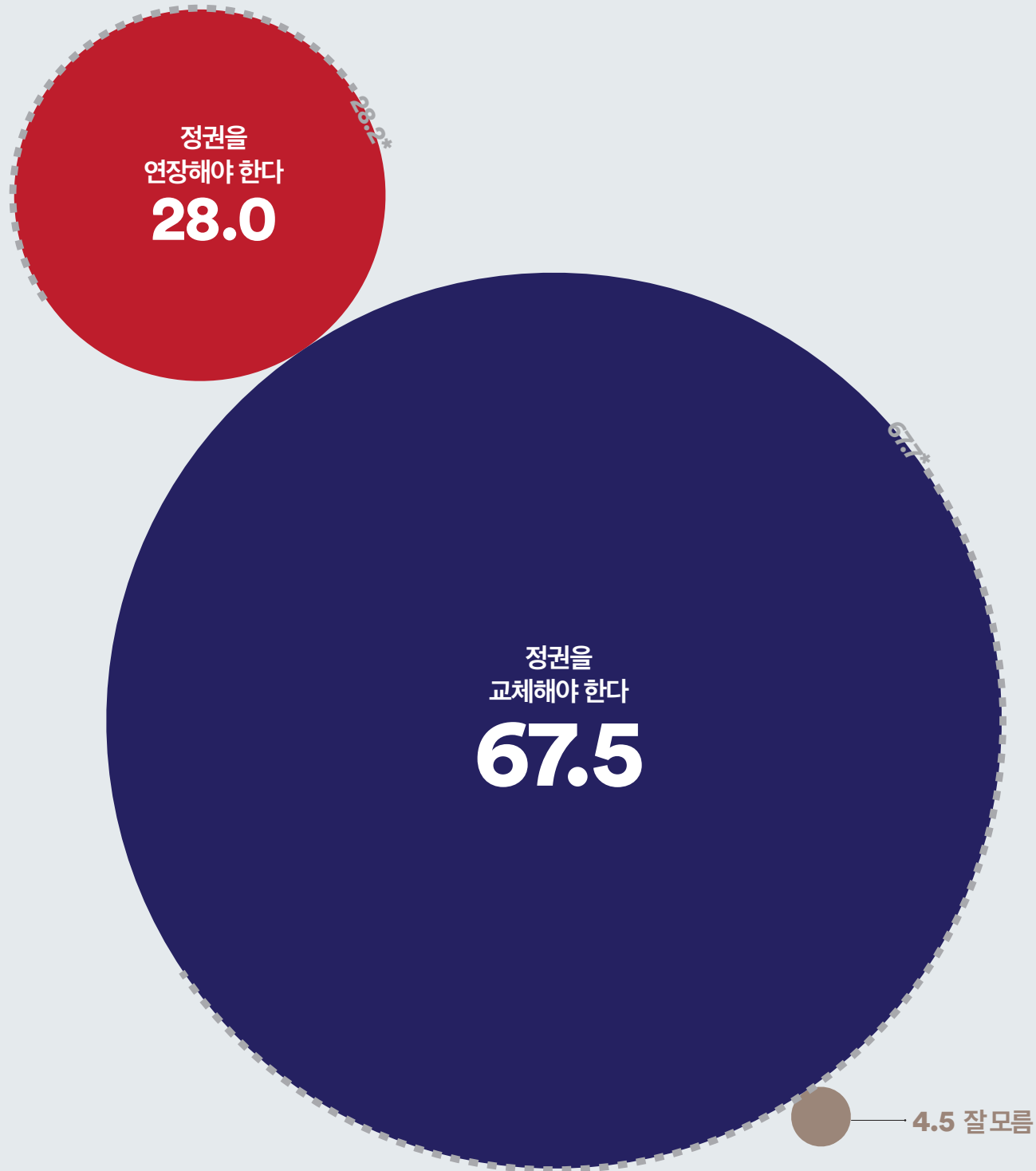
성별



권역

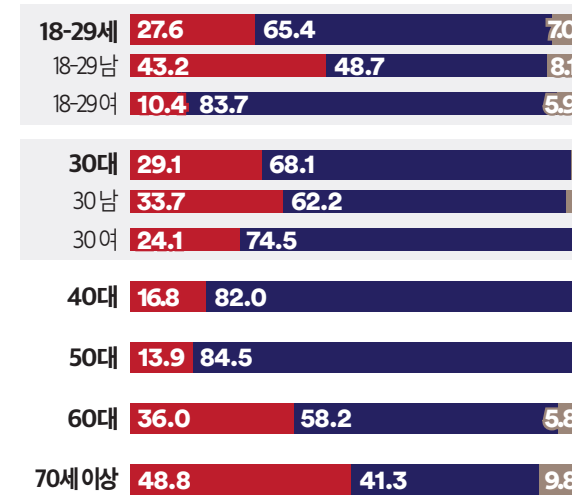


Q. 이번 대통령선거에 대한 다음 의견 중 어디에 더 공감하십니까?

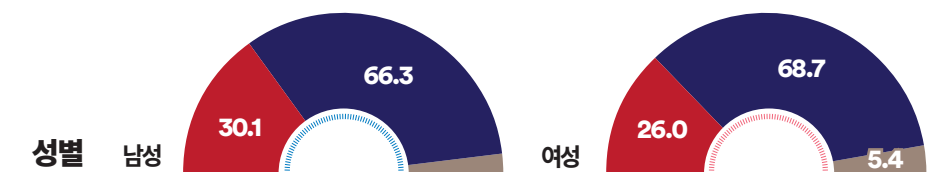
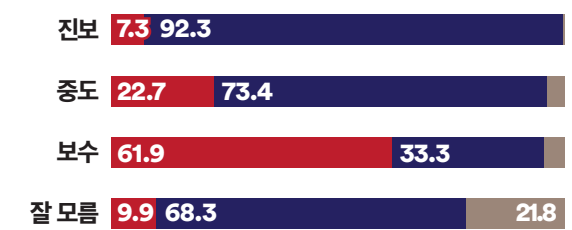


전체 응답자의 3명 중 2명은 '정권을 교체해야 한다'고 압도적으로 응답(응답 간 격차: 39.5%p)
70세 이상 응답층을 제외한 모든 연령층과 TK를 제외한 모든 권역에서 '정권을 교체해야 한다'는 응답이 앞서거나 우세
TK는 두 응답이 비등하고, 70세 이상 응답층은 '정권 연장' 의견이 앞섬
국민의힘 지지층과 보수층에서는 '정권을 유지해야 한다'는 응답 우세

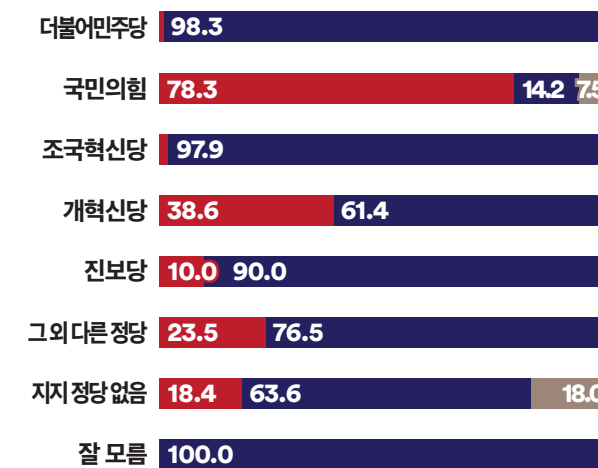
연령



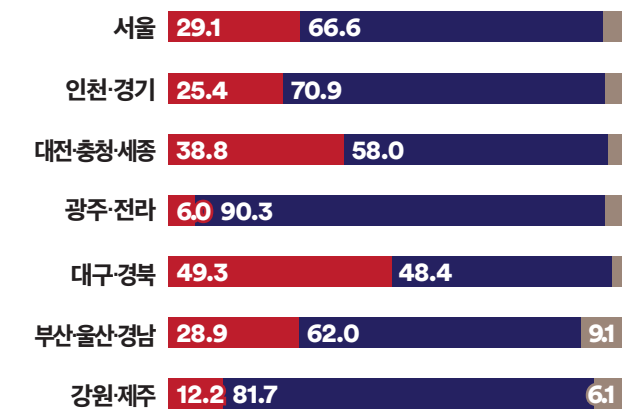
이념성향



정당지지도




권역



* 110차 정례조사 문항 수치 비교

정권연장 정권교체 잘 모름

Q. 대통령 후보로 거론되는 다음 인물 중 누가 가장 낫다고 생각하십니까?

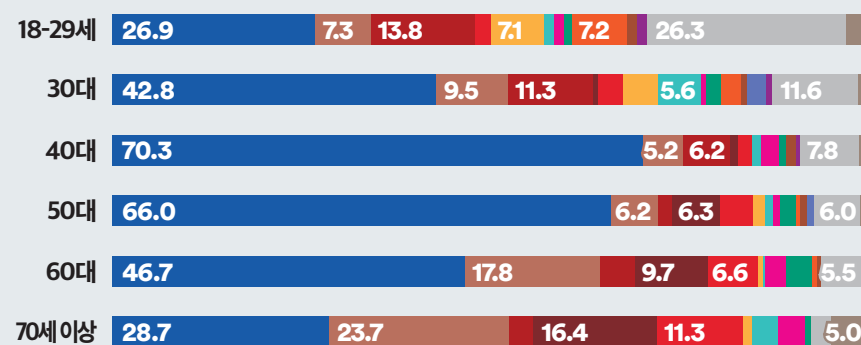


대통령 후보로 거론되는 인물 중 누가 가장 나은지 묻는 CATI조사에서 '이재명'이 '한덕수' 대비 압도적 우세(격차: 36.8%p)

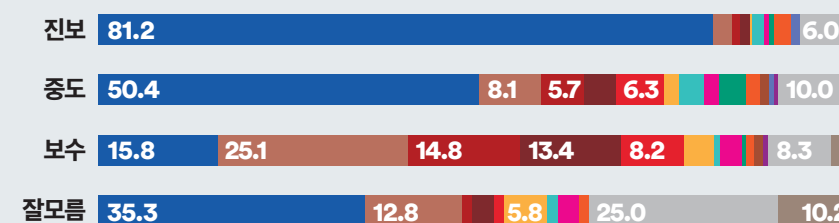
남성층에서는 '이재명' 48.1%, '한덕수' 9.6%, '홍준표' 9.0%, '없다' 8.3%, '김문수' 5.7% 순
여성층에서는 '이재명' 48.3%, '한덕수' 13.2%, '없다' 10.9%, '김문수' 5.8%, '한동훈' 5.2% 순

모든 권역 및 모든 연령층에서 '이재명'이 앞서거나 우세
18-29세 응답층에서는 '이재명' 26.9%, "없다" 26.3%, 홍준표 13.8%, '한덕수' 7.3%, '이준석' 7.2% 순
18-29세 남성층에서는 '없다' 21.2%, '홍준표' 18.7%, '이준석' 12.5%, '한덕수' 12.1%, '이재명' 11.5% 순
18-29세 여성층에서는 '이재명' 43.7%, '없다' 31.8%, '홍준표' 8.5%, '안철수' 5.2% 순


연령




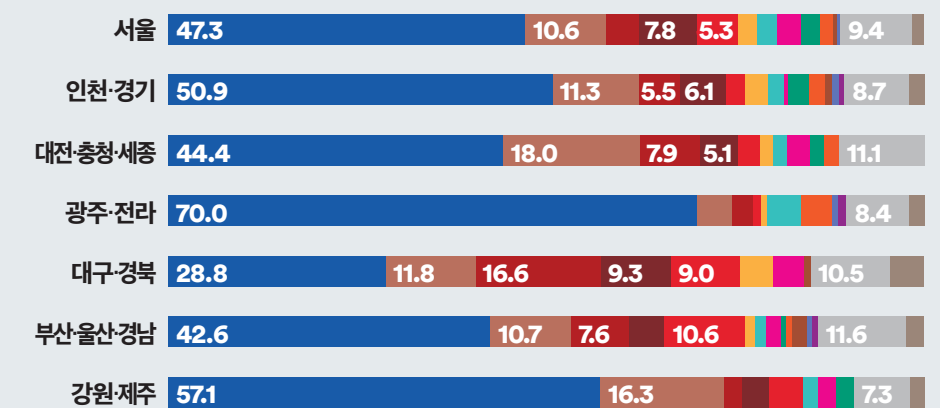
이념성향




성별



권역



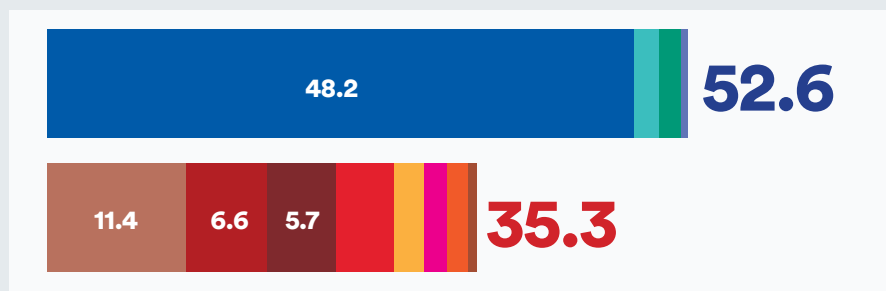
Q. 대통령 후보로 거론되는 다음 인물 중 누가 가장 낫다고 생각하십니까?



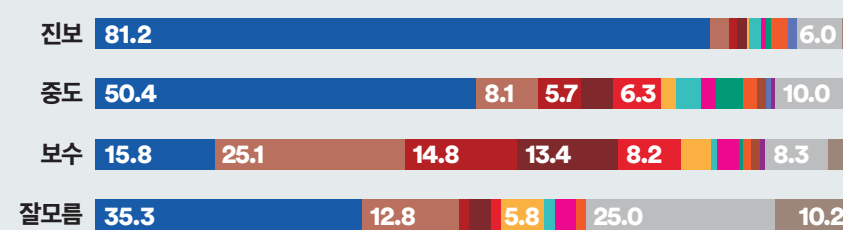
대통령 후보로 거론되는 인물 중 누가 가장 나은지 묻는 CATI조사에서
더불어민주당 지지층은 ‘이재명’ 86.4%, ‘없다’ 4.2% 순
국민의힘 지지층은 ‘한덕수’ 32.5%, 홍준표 18.5%, ‘김문수’ 16.3%, ‘한동훈’ 14.0% 순
조국혁신당 지지층은 ‘이재명’ 79.0%, ‘없다’ 10.1% 순

진보층은 ‘이재명’ 81.2%, ‘없다’ 6.0%순
중도층은 ‘이재명’ 50.4%, ‘없다’ 10.0%, ‘한덕수’ 8.1%, ‘한동훈’ 6.3%, ‘홍준표’ 5.7% 순
보수층은 ‘한덕수’ 25.1%, ‘이재명’ 15.8%, ‘홍준표’ 14.8%, ‘김문수’ 13.4%, ‘없다’ 8.3%, ‘한동훈’ 8.2% 순

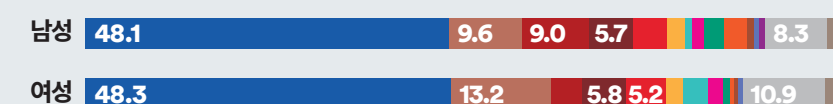
더불어민주당 계열 후보 vs 국민의힘 계열 후보*



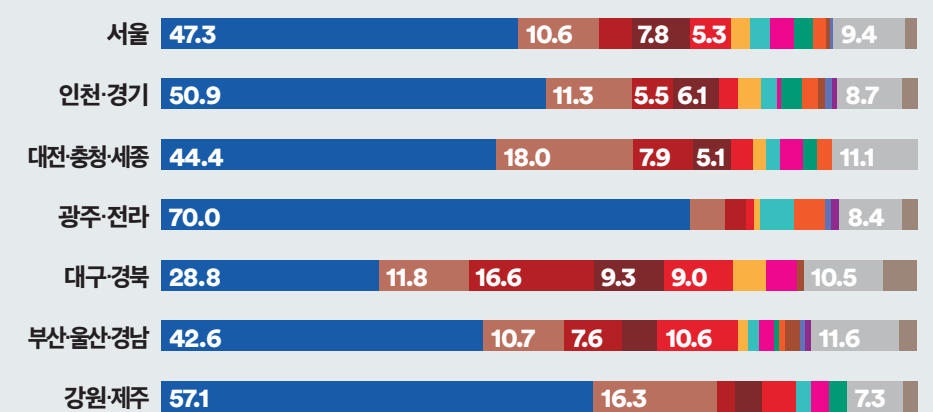
이념성향



성별

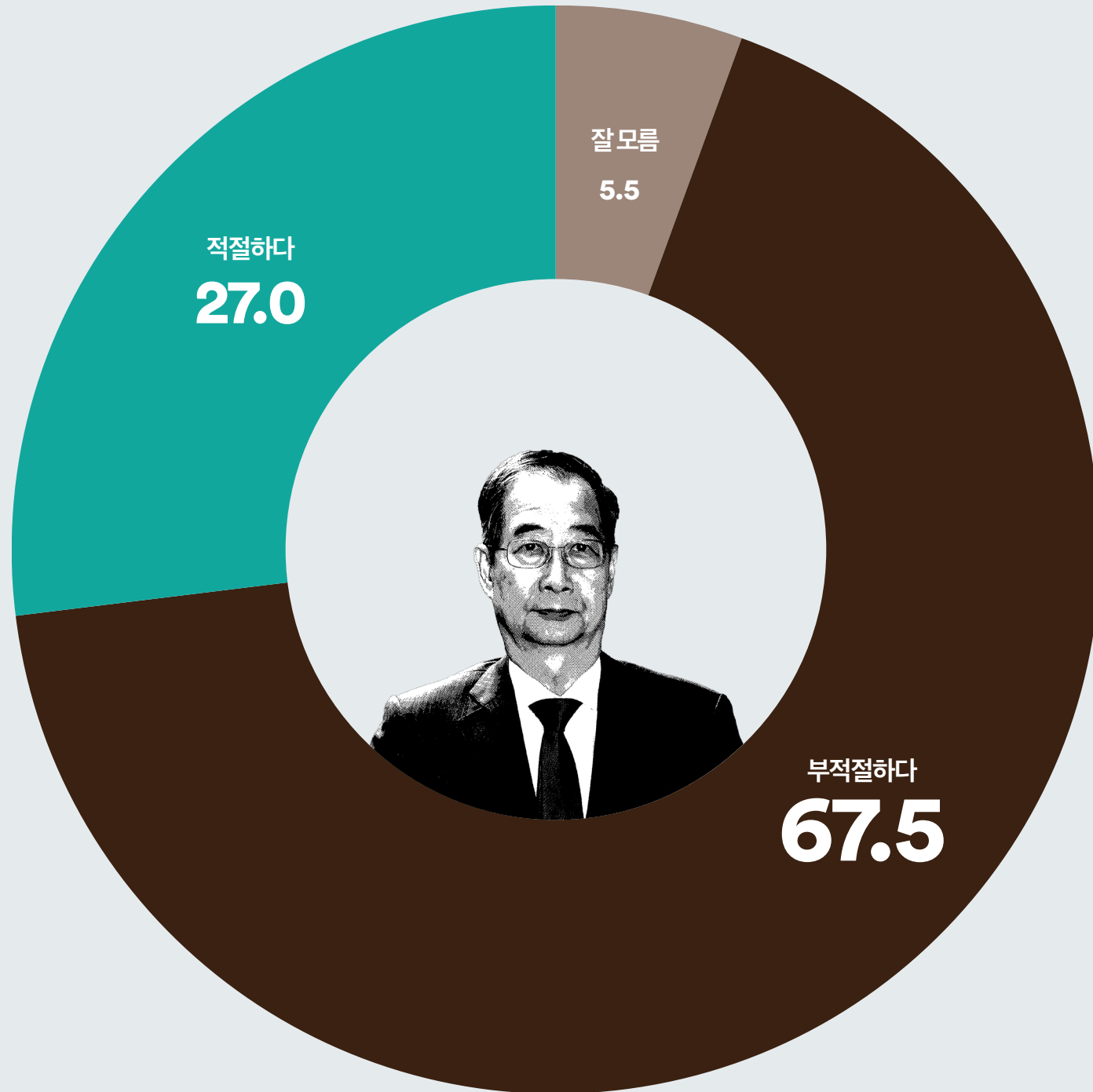


권역



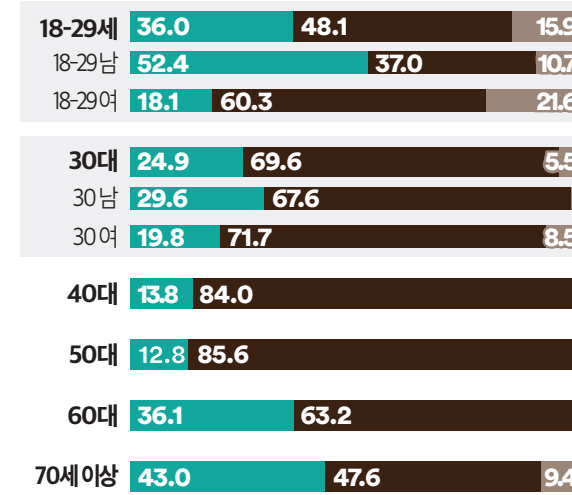
* 현재 정당이 다른 후보의 경우, 과거 소속정당을 고려하여
이낙연 후보는 더불어민주당 계열, 이준석 후보는 국민의힘 계열로 분류하였습니다.

Q. 한덕수 권한대행의 대통령선거 출마에 대해 어떻게 생각하십니까?

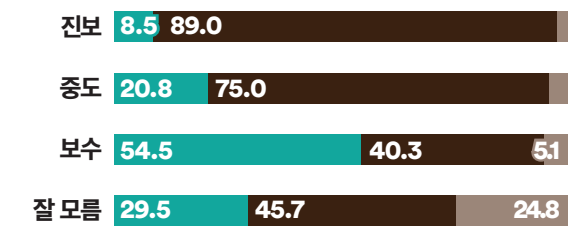


전체 응답자 3명 중 2명 이상은 '한덕수 대통령 권한대행의 대선출마는 부적절'하다고 생각(응답 간 격차: 40.5%p)
두 의견이 비등하게 나타난 70세 이상 응답층을 제외한 모든 연령층과 모든 권역에서 '부적절'이란 응답 우세
18-29세 응답층의 경우 남성층에서는 '적절' 앞섬, 여성층에서는 '부적절' 우세
국민의힘 지지층에서는 '적절' 우세, 보수층에서는 '적절' 앞섬

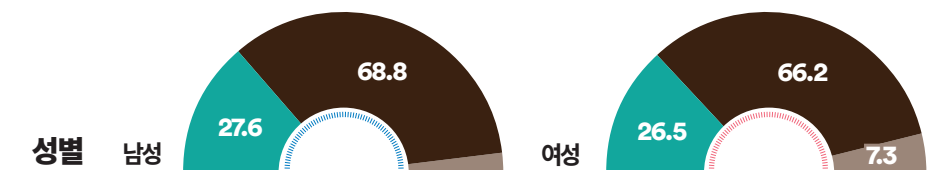
연령



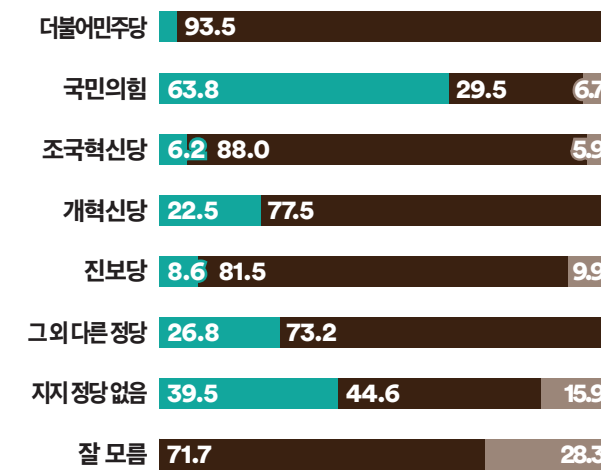
이념성향



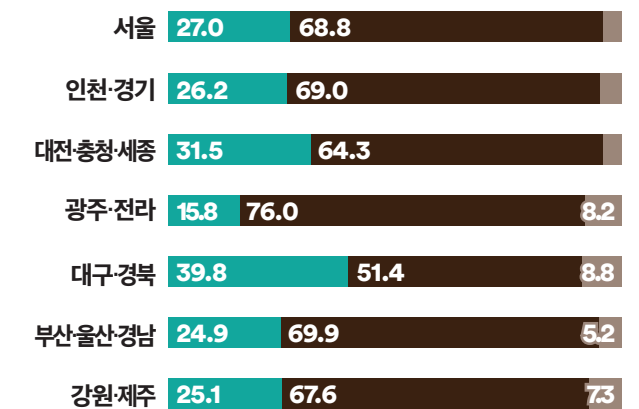
성별



정당지지도

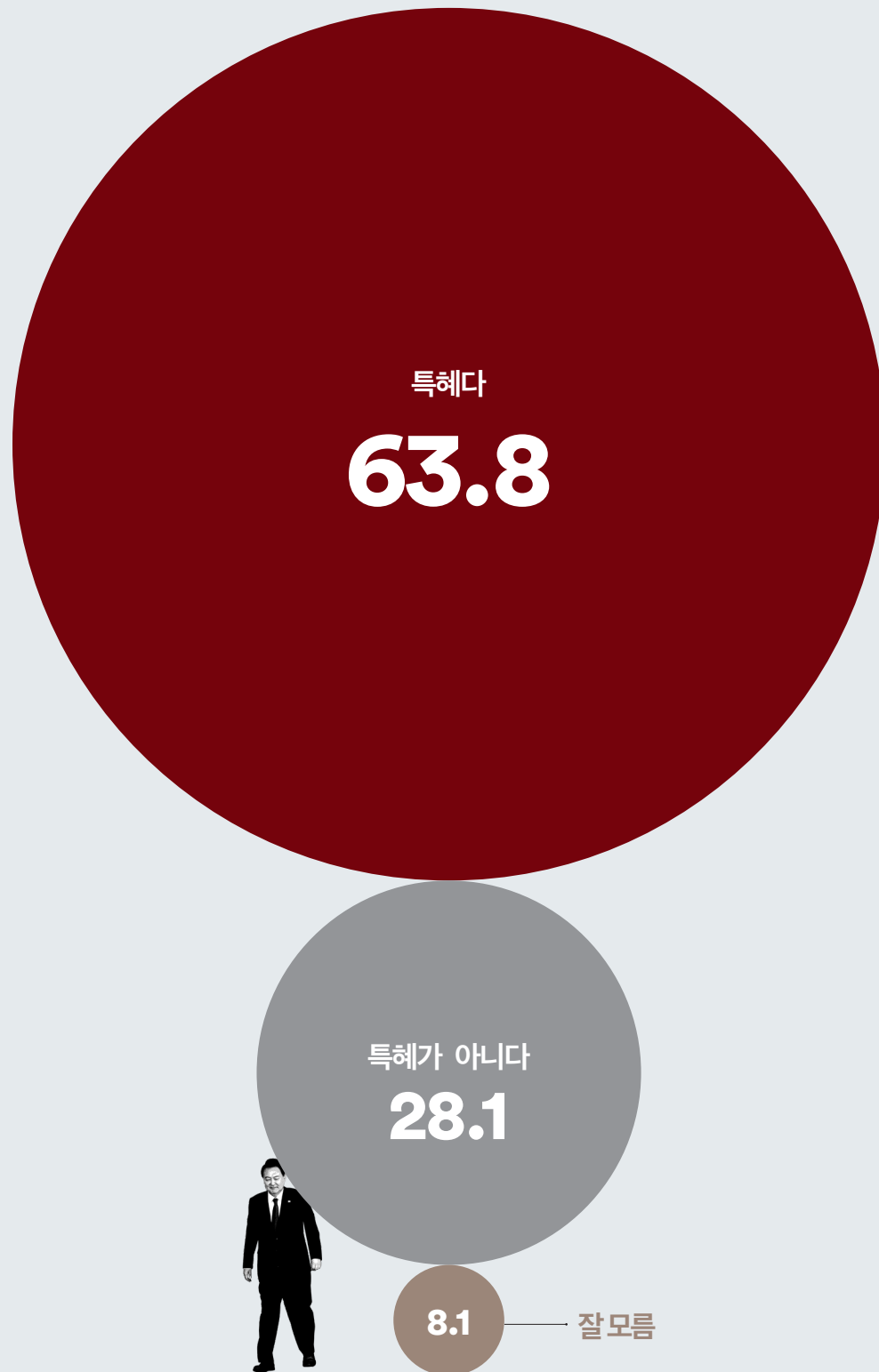


권역



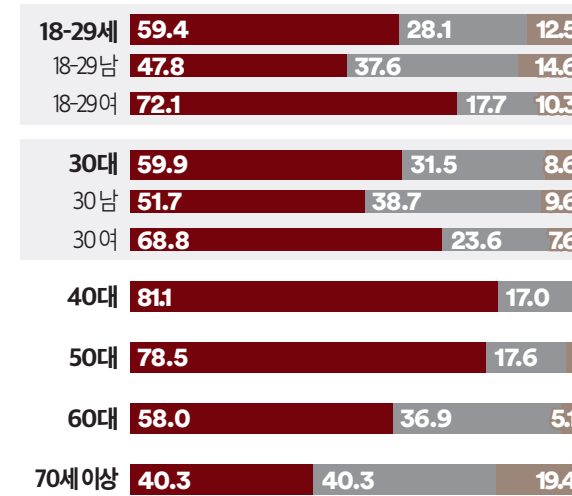
적절하다 부적절하다 잘 모름

Q. 지귀연 판사가 내란 수괴 혐의를 받는 윤석열에게 지하주차장을 통한 비공개 출석과 80분 이상의 법정 발언을 허용하고, 법정 촬영은 허용하지 않는 등의 결정을 내렸습니다. 이에 대해 어떻게 생각하십니까?

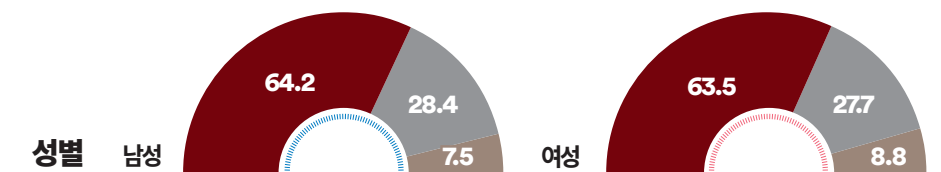
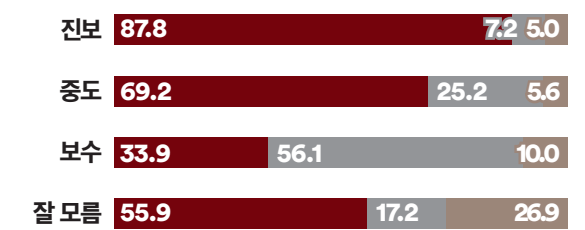


전체 응답자 3명 중 2명 정도는 '지귀연 판사의 결정은 특혜'라고 생각(응답 간 격차: 35.7%p)
두 응답이 팽팽한 70세 이상 응답층을 제외한 모든 연령, TK를 제외한 모든 권역에서 '특혜'라는 응답 앞서거나 우세
국민의힘 지지층과 보수층에서는 '특혜가 아니다' 우세

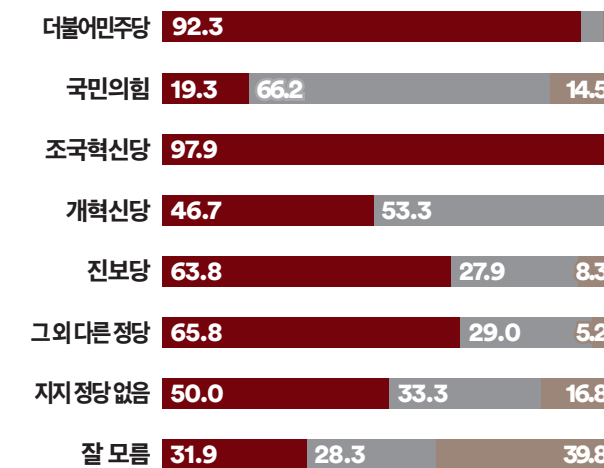
연령



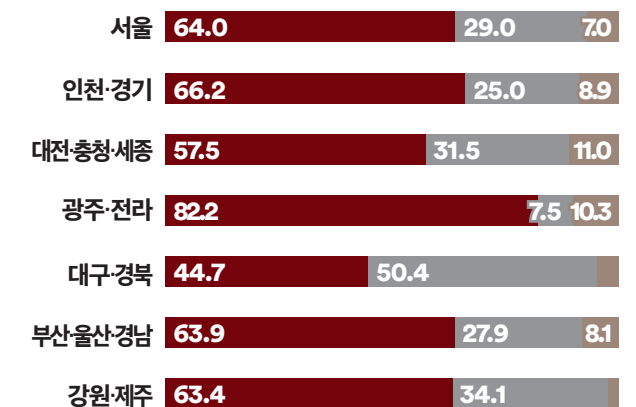
이념성향



정당지지도

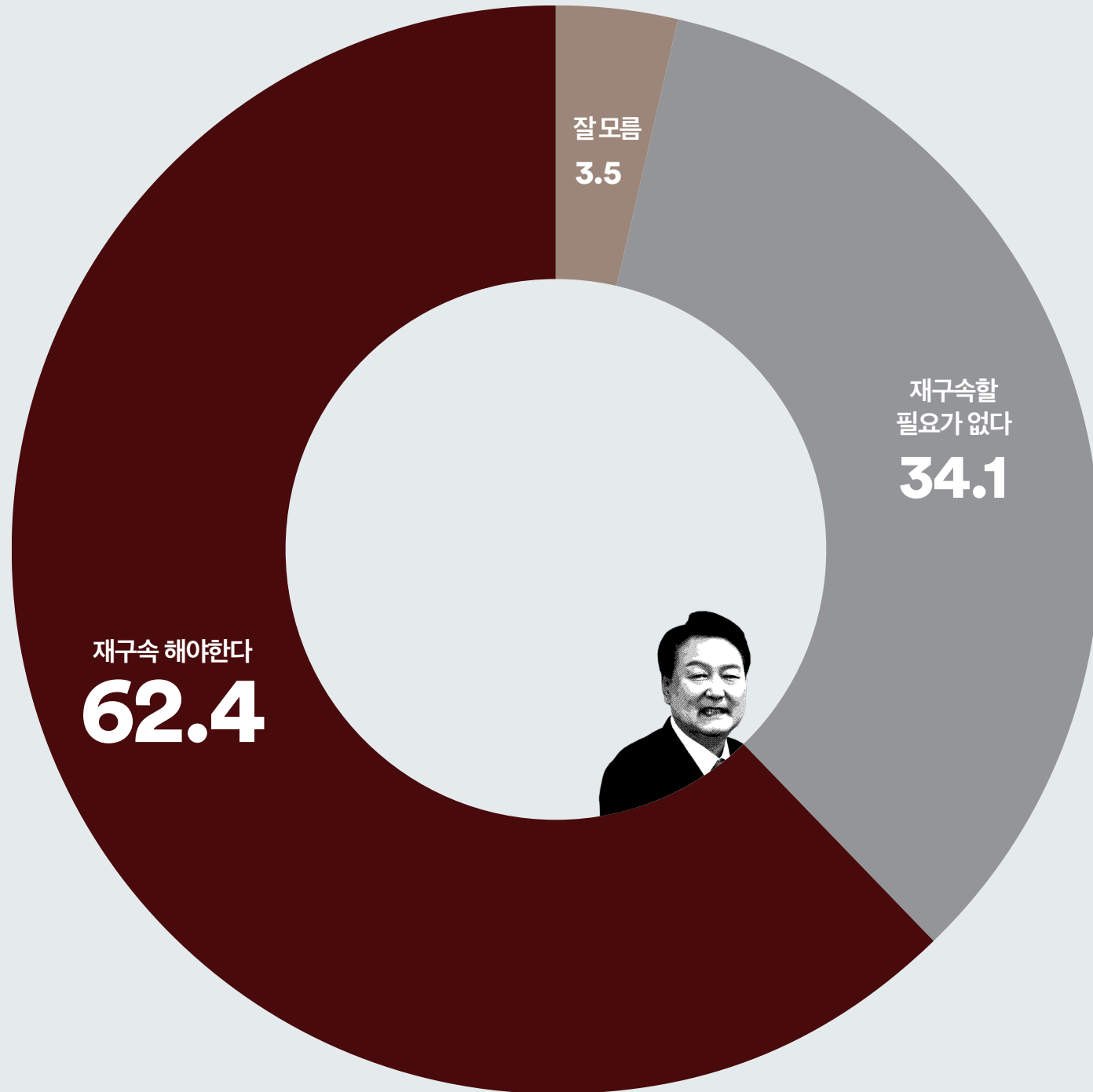


권역



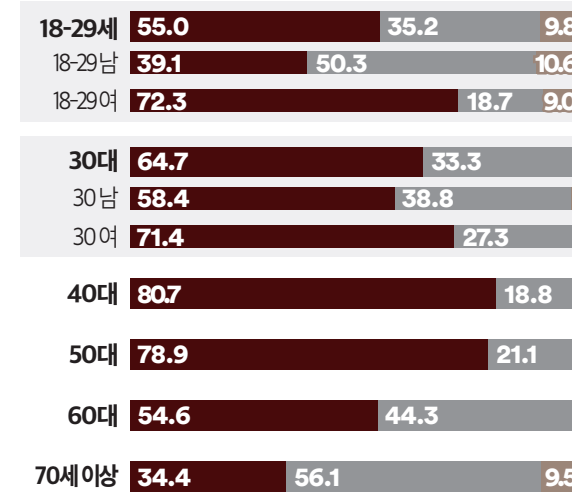
특혜다 특혜가 아니다 잘 모름

Q. 내란 수괴 혐의를 받는 윤석열의 재구속 필요성에 대해 어떻게 생각하십니까?

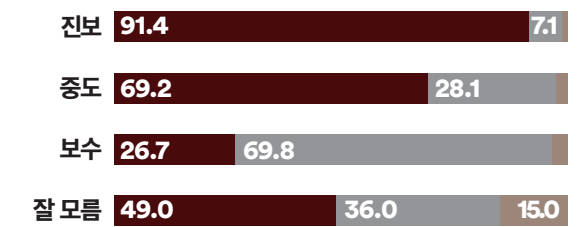


응답자 10명 중 6명 이상이 '내란수괴 혐의를 받는 윤석열 재구속이 필요하다'고 응답(응답 간 격차: 28.3%p)
TK를 제외한 모든 권역, 70세 이상 응답층을 제외한 모든 연령에서 '재구속 해야한다'고 응답
성X연령을 살펴보면 18-29세 남성층과 60대 여성층, 70세이상 남녀 모두에서 '필요없다'는 응답이 앞서거나 우세
국민의힘 지지층과 보수층에서는 '재구속할 필요 없다'는 응답이 우세

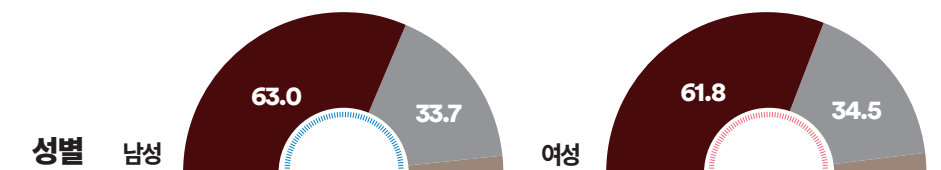
연령



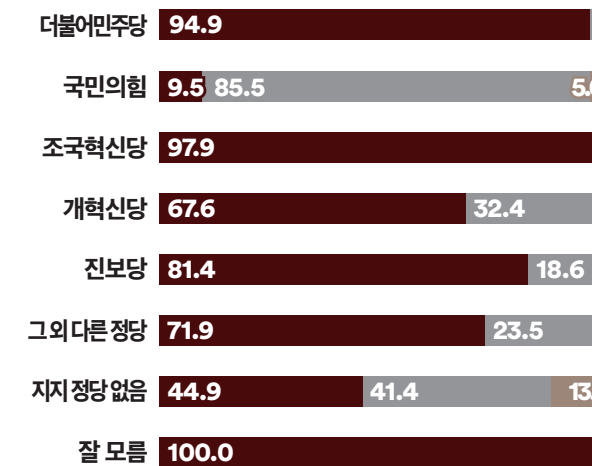
이념성향



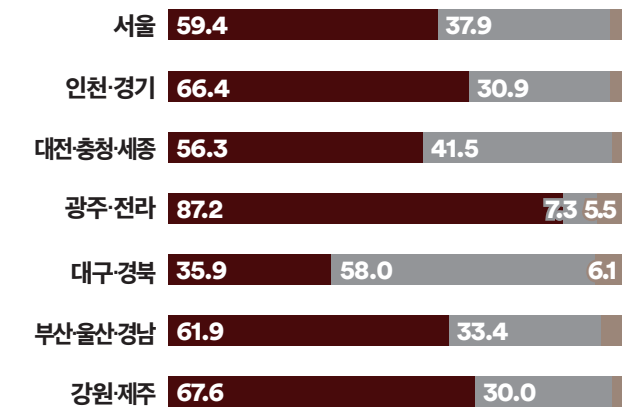
성별



정당지지도

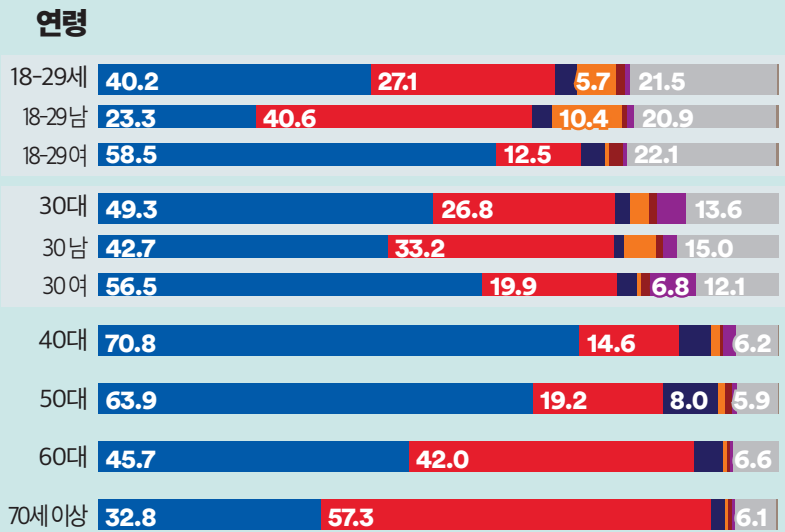
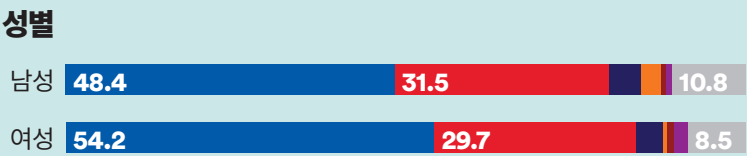
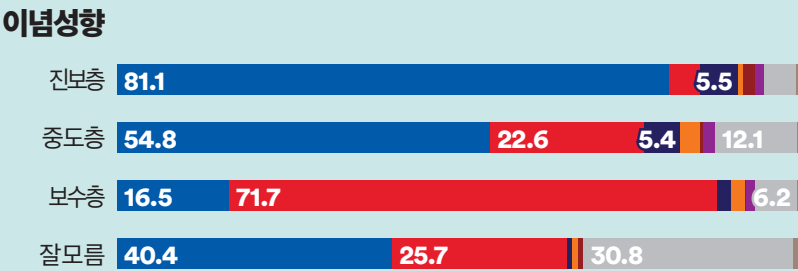
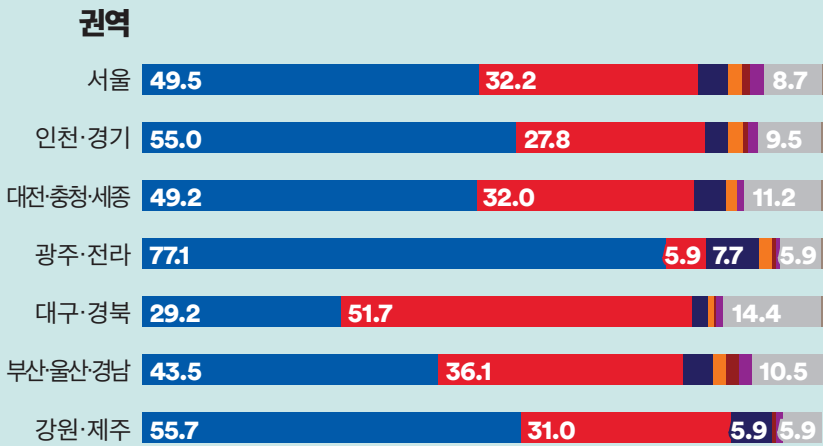


권역



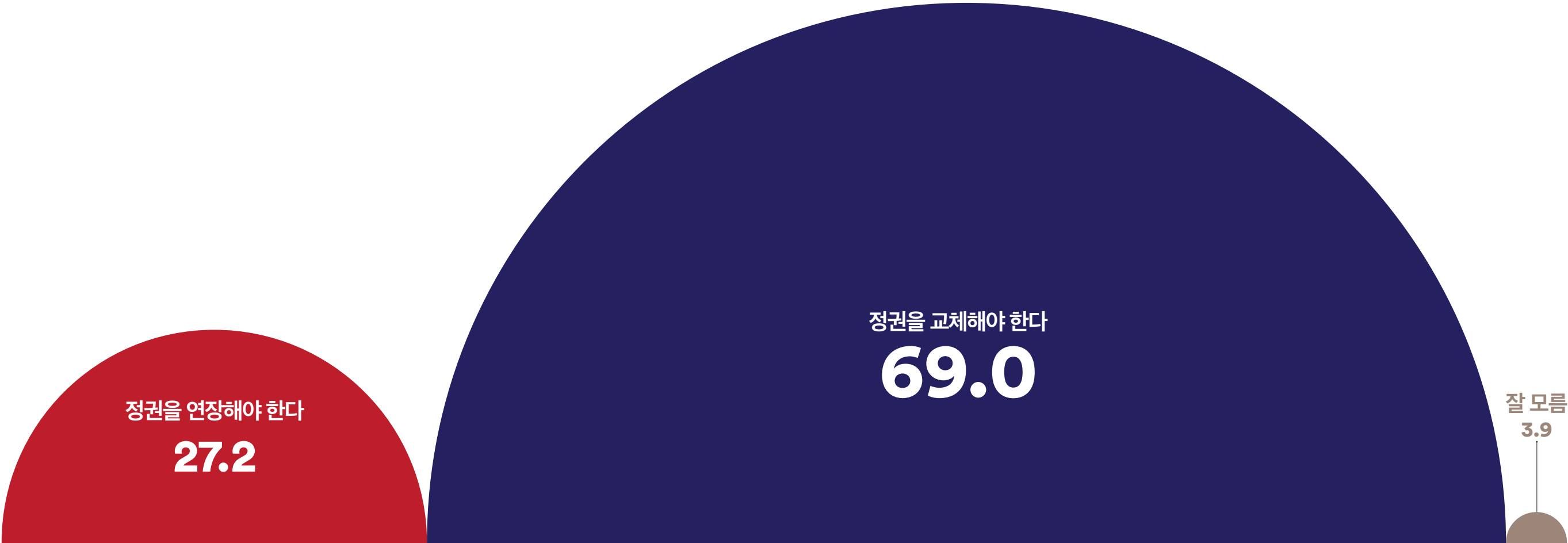
재구속해야한다 재구속할 필요가 없다 잘 모름

Q. 평소 지지하거나 조금이라도 더 호감이 가는 정당은 다음 중 어디입니까?
C3K 3차와 111차 정례조사 데이터를 통합분석한 자료입니다

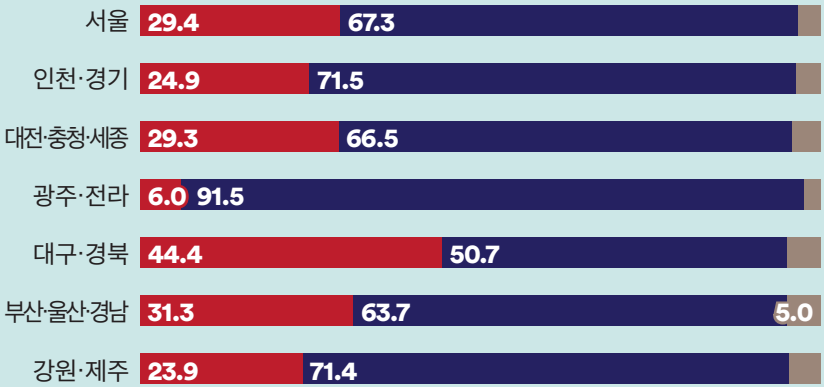


더불어민주당 국민의힘 조국혁신당 개혁신당
진보당 그외 다른정당 지지정당 없음 잘 모름


Q. 이번 대통령선거에 대한 다음 의견 중 어디에 더 공감하십니까?
C3K 3차와 111차 정례조사 데이터를 통합분석한 자료입니다




권역



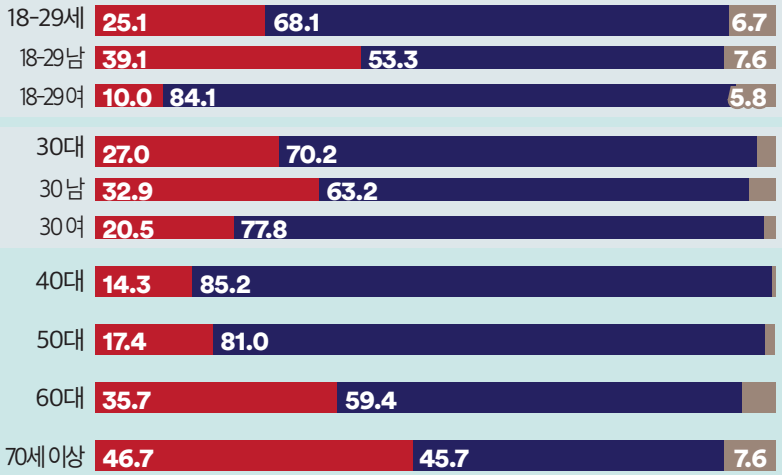
성별



정당지지도



연령



세부지표 표기 안해 정당지지도의 잘모름층은 표기하지 않았습니다

본 자료는 유료 구독자용 콘텐츠이므로 무단 배포를 금지합니다

WWW.
FLOWERRESEARCH.
COM

여론조사꽃 정례여론조사 보고서

WR_202504_05
