

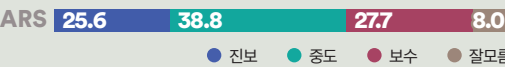
WWW.
FLOWERRESEARCH.
COM

여론조사꽃
대선평집
여론조사
ARS15000
#4

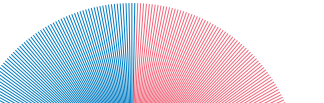
여론조사꽃
대전 특집
여론조사

ARS
15000

이념성향별 응답자 비율

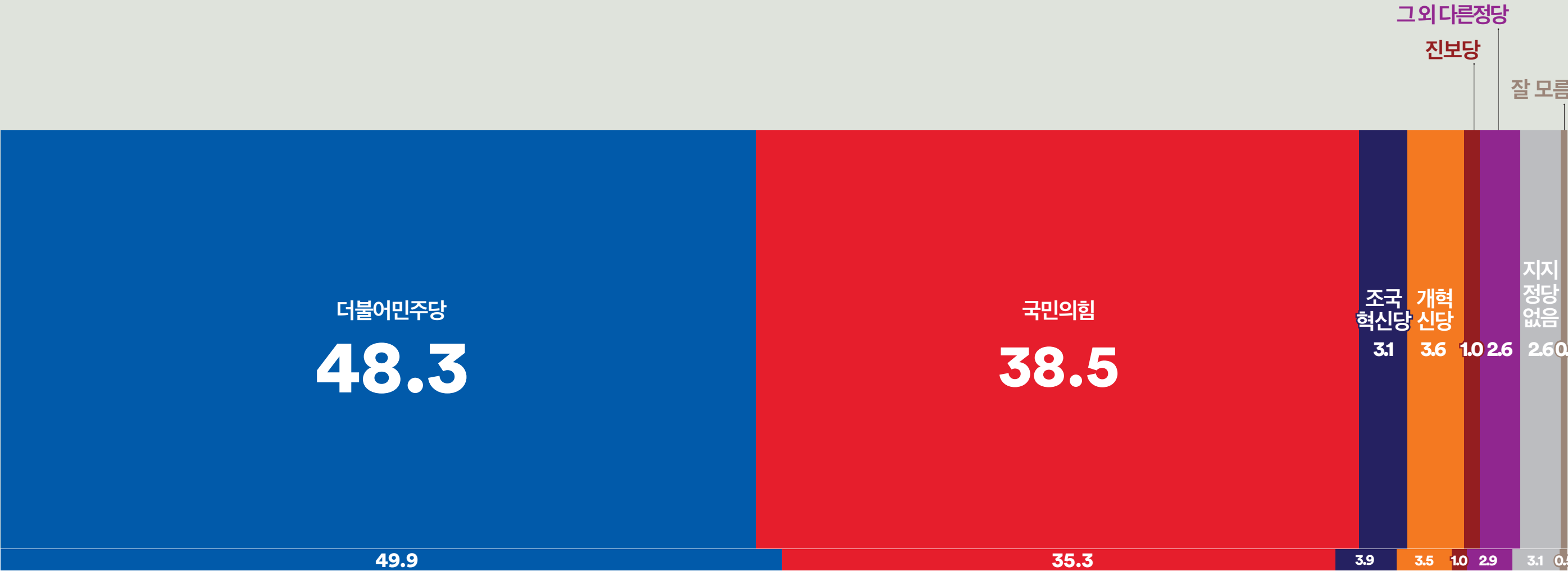


ARS 조사개요

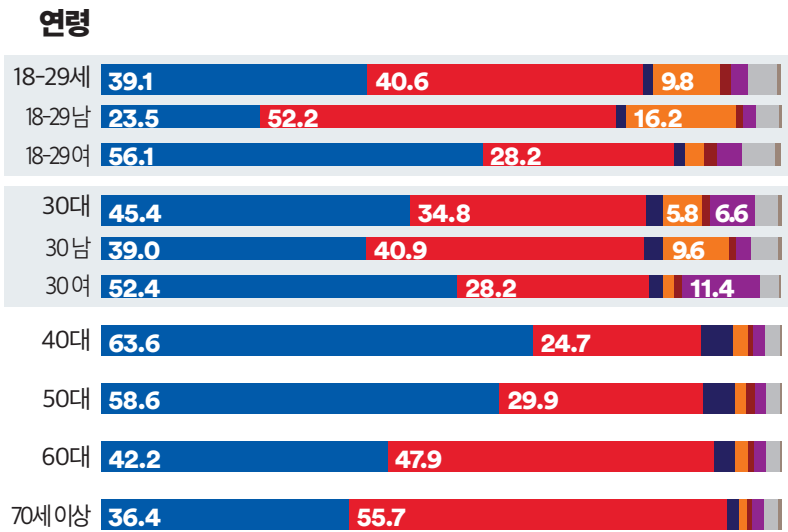
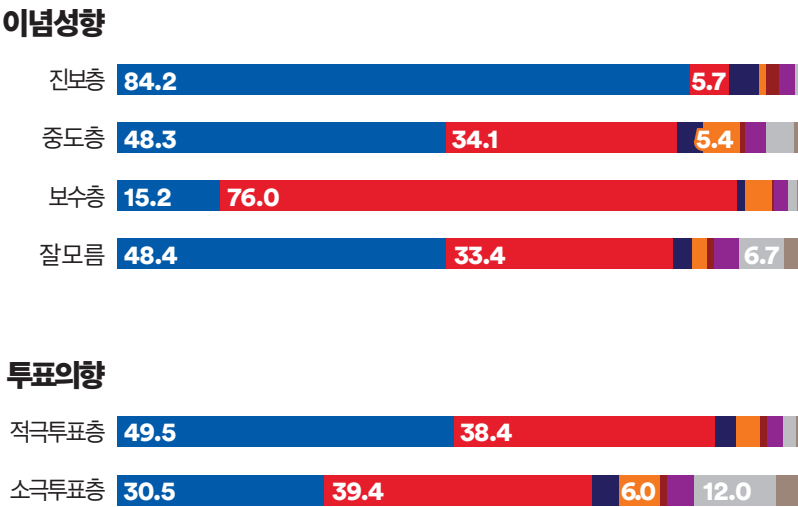
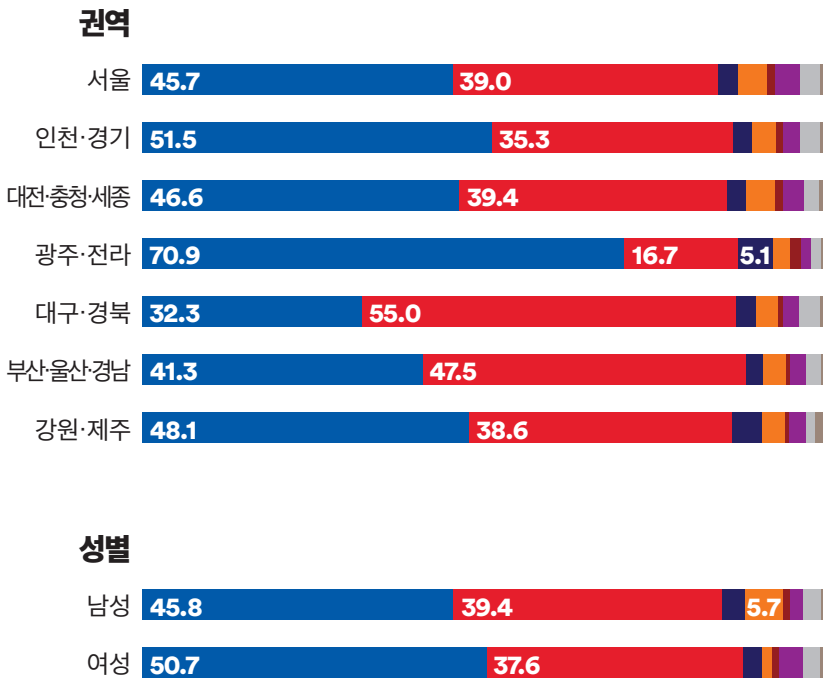
모집단	전국 만18세 이상 남녀	응답자 특성		조사완료 사례수(A)		가중값 적용 기준(B)		가중값비율	성별		지역		
표본크기	15,007명			사례수(명)	비율(%)	사례수(명)	비율(%)	(B/A)					
표본오차	±0.8포인트(95% 신뢰수준)		전체	15007	100.0	15007	100.0	1.00					
표집방법	성별, 연령대별, 권역별 비례할당 후 무작위추출		성별	남성	7637	50.9	7436	49.6					0.97
	여성			7370	49.1	7571	50.4	1.03					
조사방법	통신3사(전체 449680개//SKT: 225,000, KT: 135,000, LGU+: 89680)제공 무선가상번호 활용 ARS조사		연령	18-29세	2171	14.5	2290	15.3					1.05
				30대	2258	15.0	2240	14.9					0.99
				40대	2638	17.6	2597	17.3					0.98
				50대	2987	19.9	2942	19.6					0.98
				60대	2740	18.3	2647	17.6					0.97
				70세이상	2213	14.7	2291	15.3					1.04
가중방법	행정안전부 2025년 3월 31일 기준 성별, 연령대별, 권역별 인구 기준 가중치 산출(셀가중)		지역	서울	2962	19.7	2804	18.7					0.95
				인천·경기	5010	33.4	4846	32.3					0.97
		대전·세종·충청		1540	10.3	1611	10.7	1.05					
		광주·전라		1447	9.6	1442	9.6	1.00					
		대구·경북		1397	9.3	1441	9.6	1.03					
		부산·울산·경남		2062	13.7	2223	14.8	1.08					
응답률	10.1% [총 통화시도 148,776명]		강원·제주	589	3.9	640	4.3	1.09					
조사기간	2025년 4월 26일 ~ 4월 29일 (4일간)												
조사기관	(주)여론조사꽃												

정당지지도

Q. 지지하거나 조금이라도 더 호감이 가는 정당은 다음 중 어디입니까?



3차 A, 15k 결과



세부지표 표기 안내 이념성향 중 잘모름층과 투표의향 중 투표권망층기권층 잘모름층은 표기하지 않았습니다

대선 인식

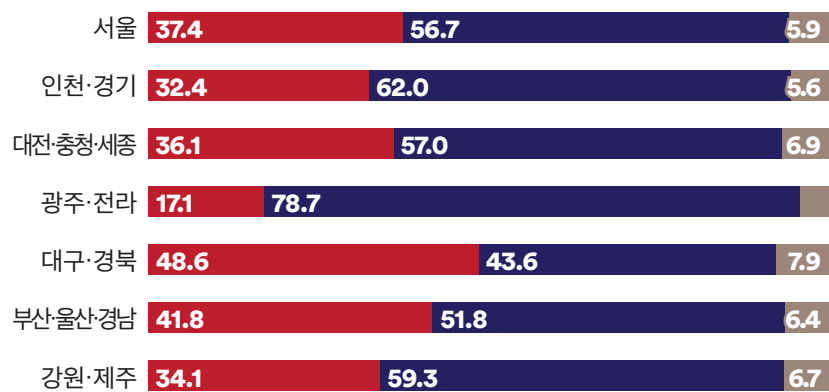
Q. 이번 대통령선거에 대한 다음 의견 중 어디에 더 공감하십니까?

정권을
연장해야 한다
35.3

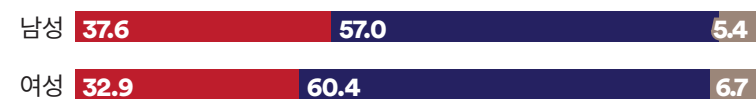
정권을
교체해야 한다
58.7

잘 모름
6.0

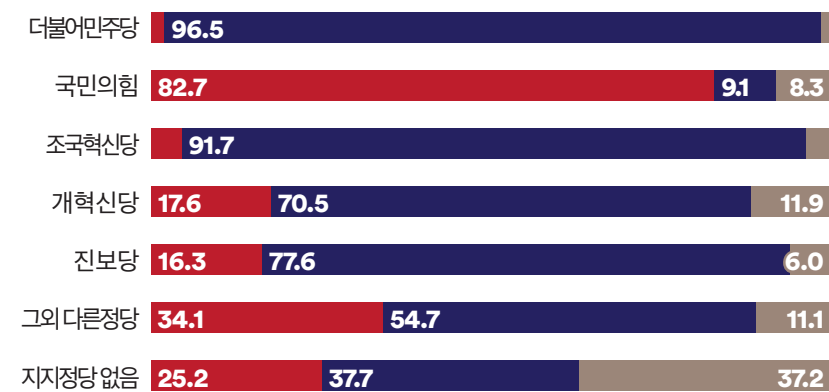
권역




성별



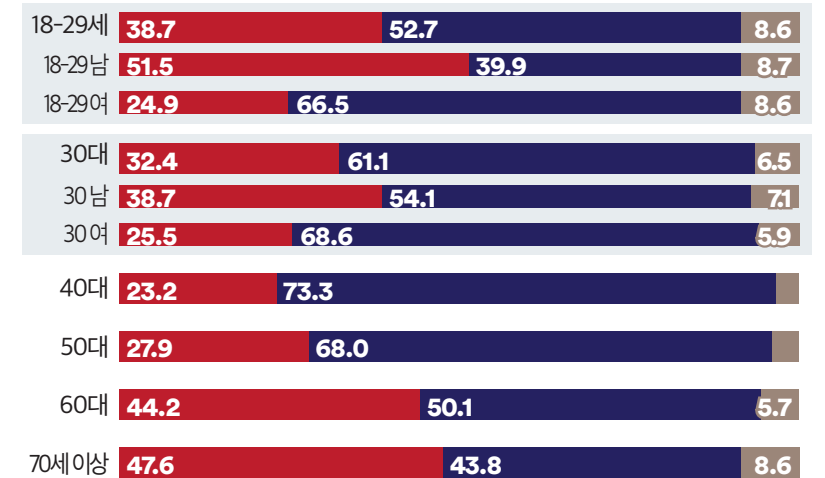
정당지지도



투표의향



연령

정권을
연장해야 한다정권을
교체해야 한다

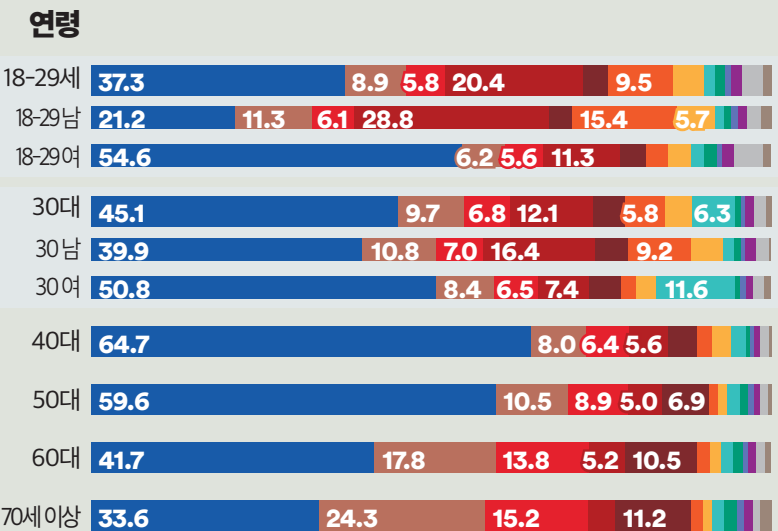
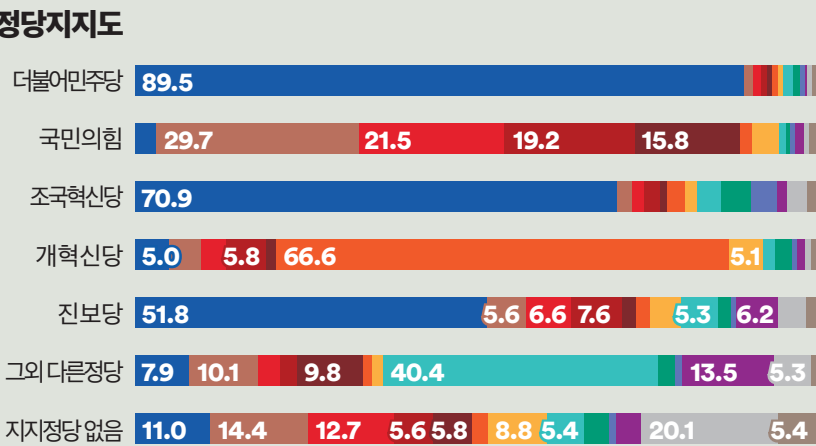

잘 모름

세부지표 표기 안해 정당지지도의 잘모름층과 투표의향의 투표 관망층기권층 잘모름층은 표기하지 않았습니다

정치·사회 현안

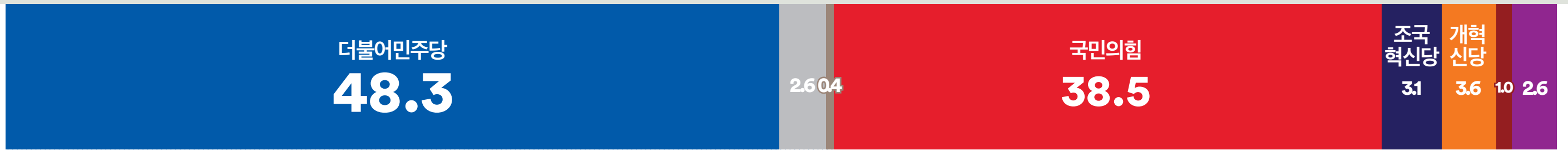
대선 주자 선호도: ARS 15K

Q. 대통령 후보로 거론되는 다음 인물 중 누가 가장 낫다고 생각하십니까?

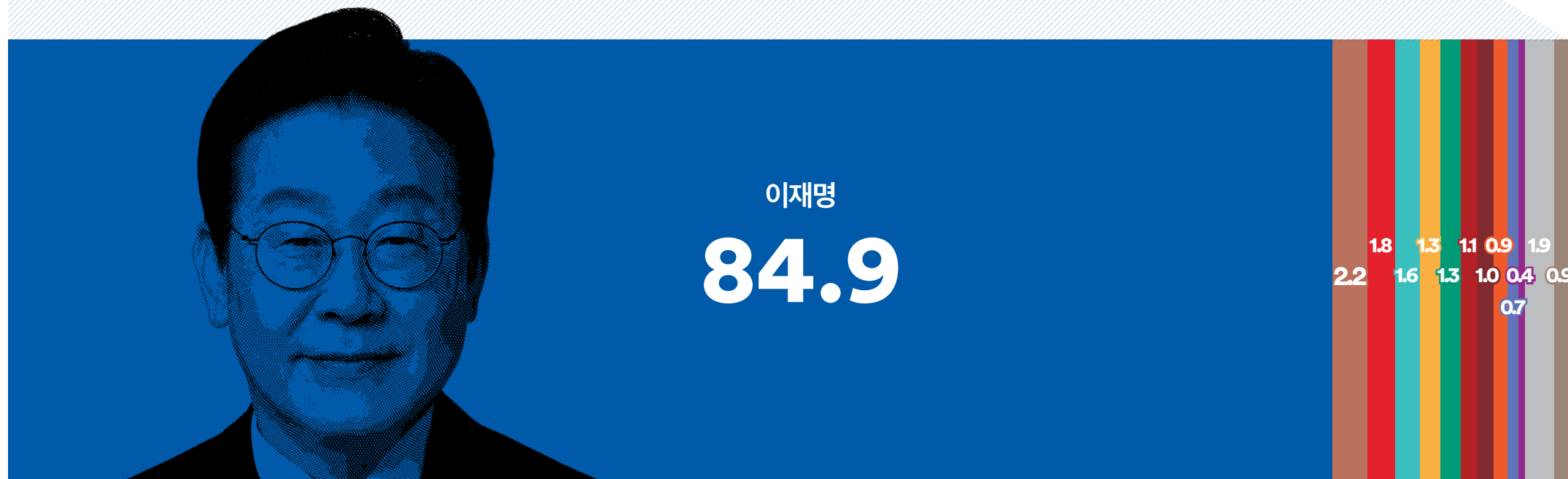


대선 주자 선호도: 더불어민주당 지지층 + 무당층 대상

Q. 대통령 후보로 거론되는 다음 인물 중 누가 가장 낫다고 생각하십니까?



응답층 중 더불어민주당 지지층과 무당층(지지정당 없음+잘 모름)을 따로 분석했습니다.




n=7,713

한덕수
한동훈
이낙연
안철수
김경수
이준석
김문수
홍준표
김동연

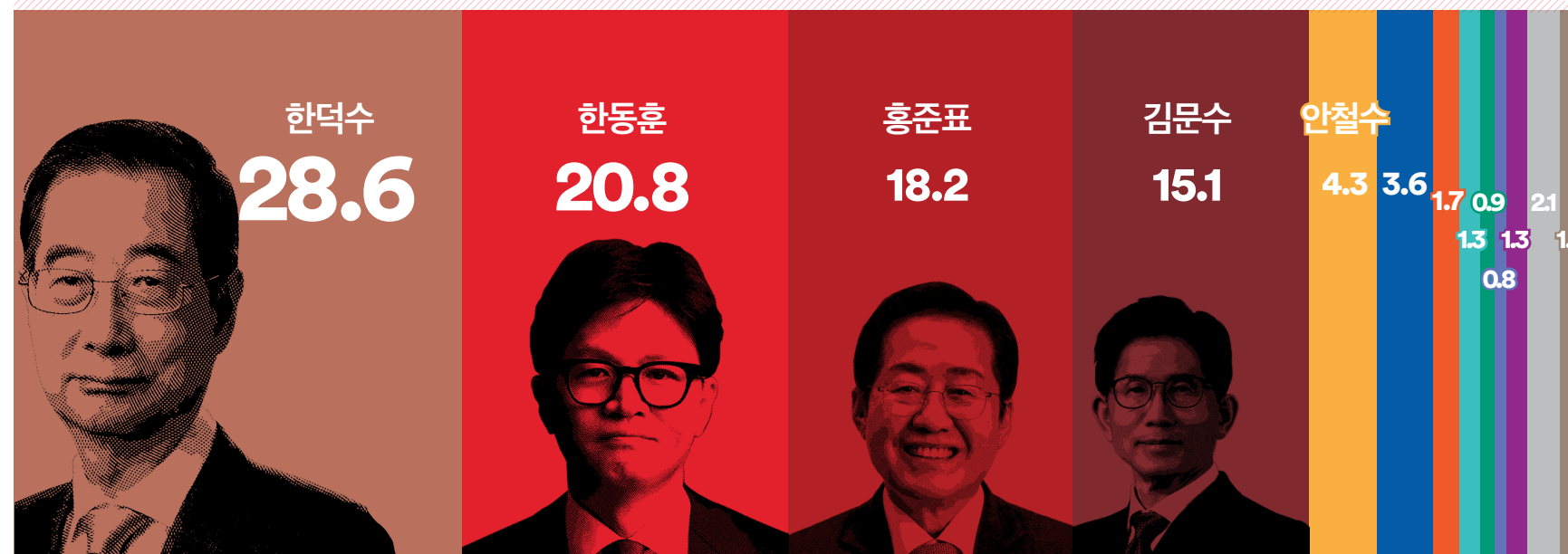
대선 주자 선호도: 국민의힘 지지층 + 무당층 대상

Q. 대통령 후보로 거론되는 다음 인물 중 누가 가장 낫다고 생각하십니까?



응답층 중 국민의힘 지지층과 무당층(지지정당 없음+잘모름)을 따로 분석했습니다.

■ 더불어민주당 ■ 국민의힘 ■ 조국혁신당 ■ 개혁신당
■ 진보당 ■ 그외다른 정당 ■ 지지정당 없음 ■ 잘 모름



n=6,183

이재명
이준석
이낙연


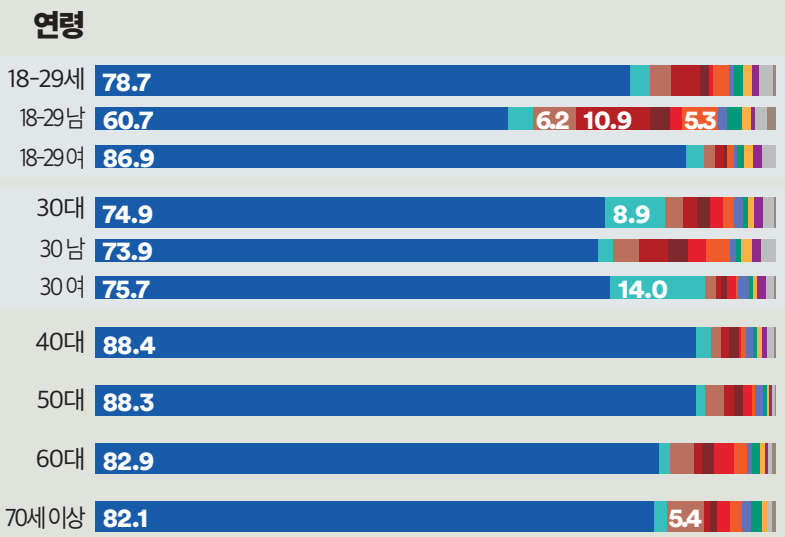
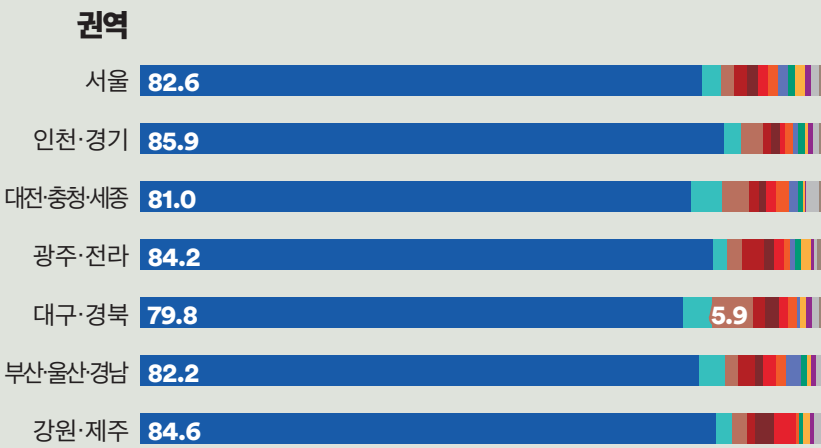
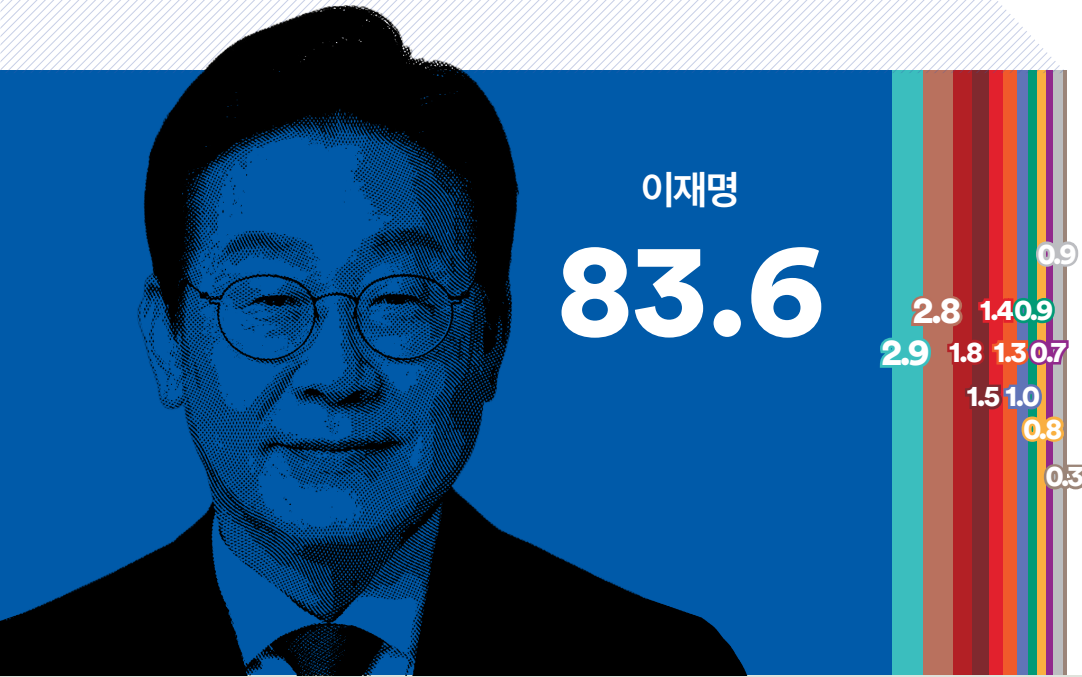
김경수
김동연

■ 한덕수 ■ 한동훈 ■ 홍준표 ■ 김문수 ■ 안철수
■ 이재명 ■ 이준석 ■ 이낙연 ■ 김동연 ■ 김경수
■ 그외다른 인물 ■ 적합한 인물 없음 ■ 잘 모름

Q. 대통령 후보로 거론되는 다음 인물 중 누가 가장 낫다고 생각하십니까?



응답층 중 진보층을 따로 분석했습니다.
n=3,837



대전 주자 선호도: 중도층

Q. 대통령 후보로 거론되는 다음 인물 중 누가 가장 낫다고 생각하십니까?

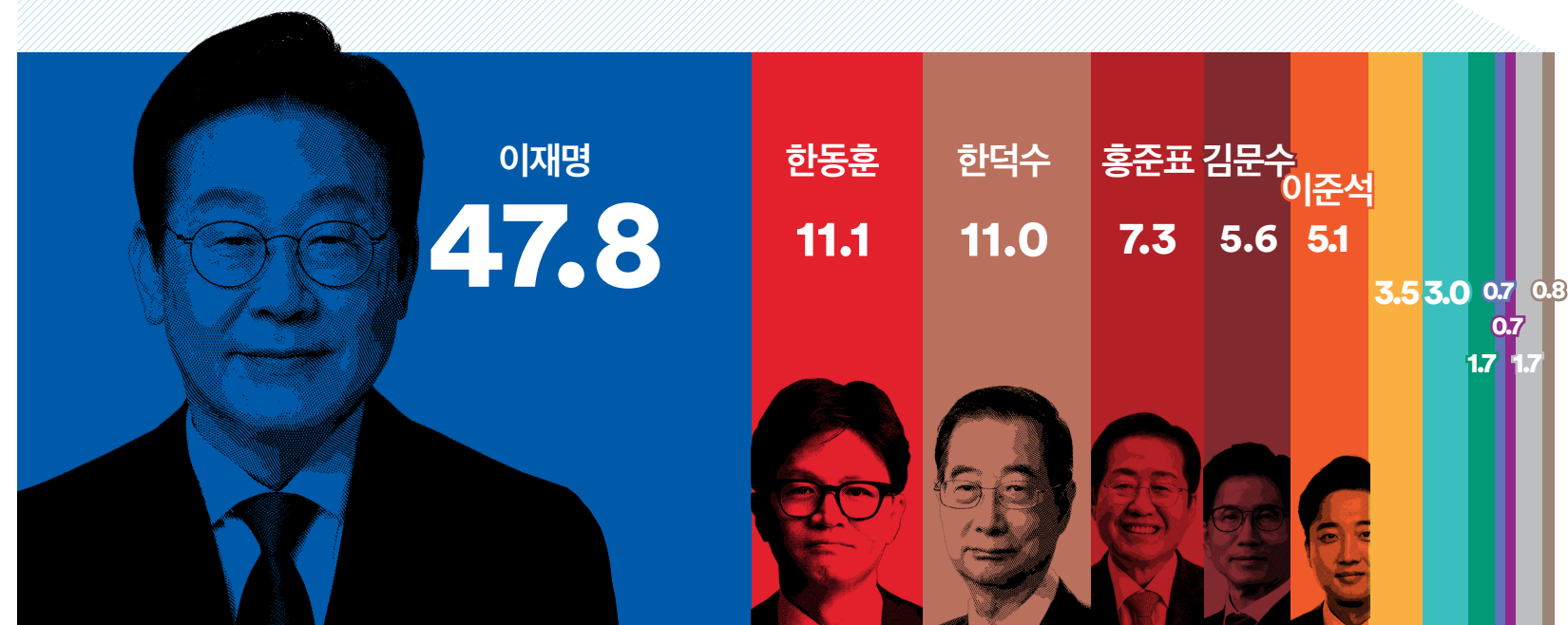
진보층
25.6

중도층
38.8

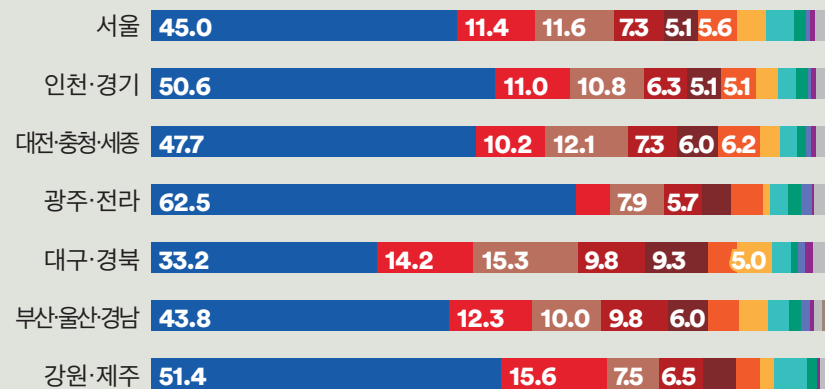
보수층
27.7

잘모름
8.0

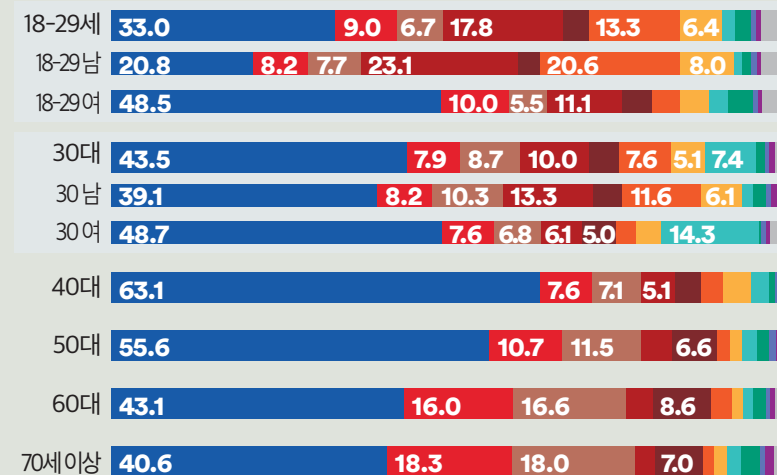
응답층 중 중도층을 따로 분석했습니다.
n=5,816



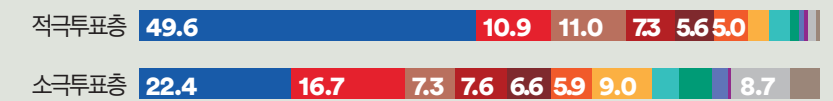
권역



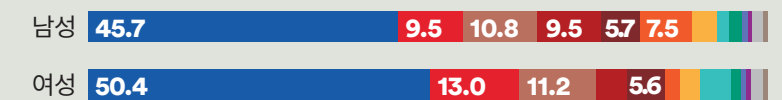
연령



투표의향



성별



대선 주자 선호도: 보수층

Q. 대통령 후보로 거론되는 다음 인물 중 누가 가장 낫다고 생각하십니까?

진보층
25.6

중도층
38.8

보수층
27.7

잘모름
8.0

응답층 중 보수층을 따로 분석했습니다.
n=4,156

한덕수
25.5

이재명
16.4

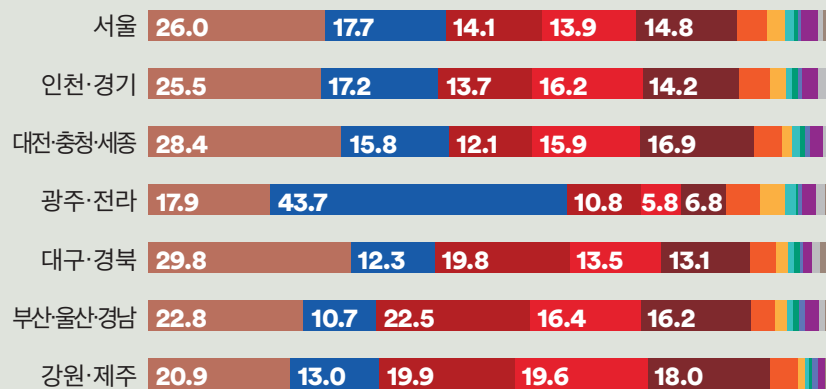
홍준표
16.1

한동훈
15.1

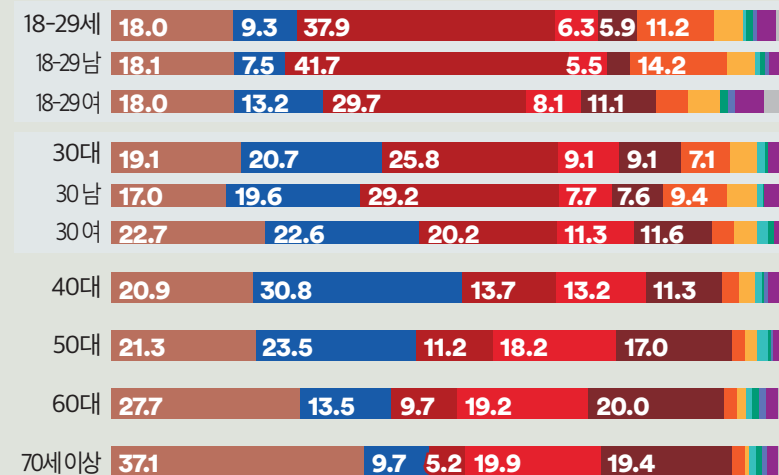
김문수
14.6

2.2 2.0
4.2 0.9 1.0
0.8 0.6
0.6


권역



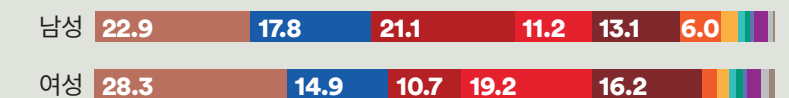
연령



투표의향



성별



투표의향

Q. 이번 대선에 투표할 생각이십니까?

투표할 생각이다

98.3

반드시
투표할 생각이다

95.0

잘 모름

전혀 투표할 생각이 없다

별로 투표할 생각이 없다

가급적 투표할 생각이다

0.2
1.1
0.4
3.3

권역

서울	98.4
인천·경기	98.4
대전·충청·세종	98.5
광주·전라	98.6
대구·경북	97.8
부산·울산·경남	97.8
강원·제주	98.3

성별

남성	98.3
여성	98.3

정당지지도

더불어민주당	99.4
국민의힘	98.1
조국혁신당	98.7
개혁신당	98.0
진보당	96.1
그외 다른정당	93.7 6.1
지지정당 없음	87.6 10.0

이념성향

진보	99.3
중도	98.5
보수	98.5

연령

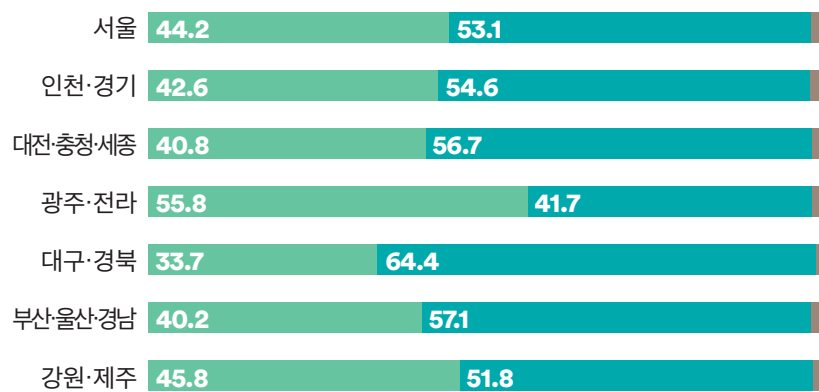
18-29세	98.5
30대	98.7
40대	98.8
50대	98.6
60대	97.5
70세 이상	97.7

세부지표 표기 안해 정당지지도 이념성향의 잘모름층은 표기하지 않았습니다

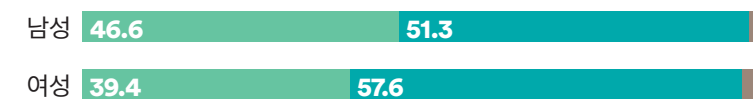
Q. 그렇다면 언제 투표하실 생각이십니까?

반드시 투표할 생각이다
95.03.3 1.1
0.4 0.298.3
n=14,749사전 투표할
생각이다
42.9선거 당일
투표할 생각이다
54.5잘 모름
2.6

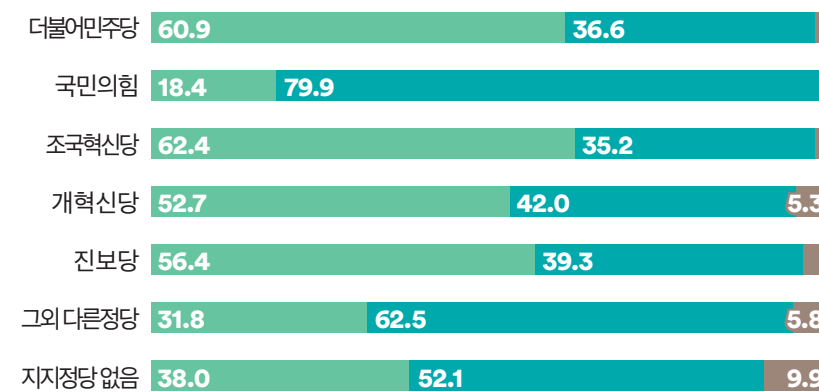
권역



성별



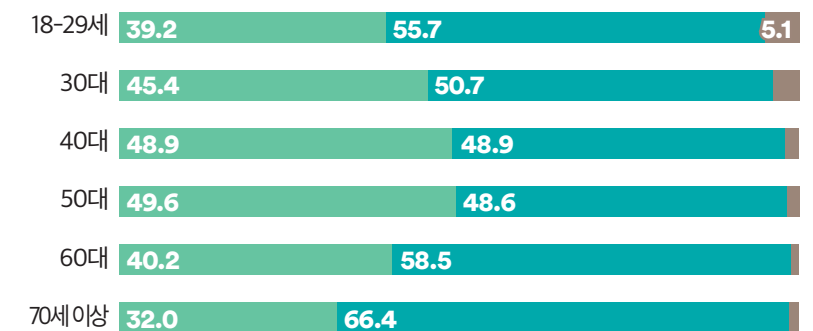
정당지지도



이념성향



연령



■ 사전투표 ■ 선거당일 투표 ■ 잘 모름

세부지표 표기 안해 정당지지도의 잘모름층은 표기하지 않았습니다

**여론조사꽃
대선평집
여론조사**

ARS15000

#4