

# 여론조사꽃 정례여론조사 보고서

---

## CATI

---

제114차 CATI조사

# 여론조사꽃

## 정례여론조사

### 보고서

CATI



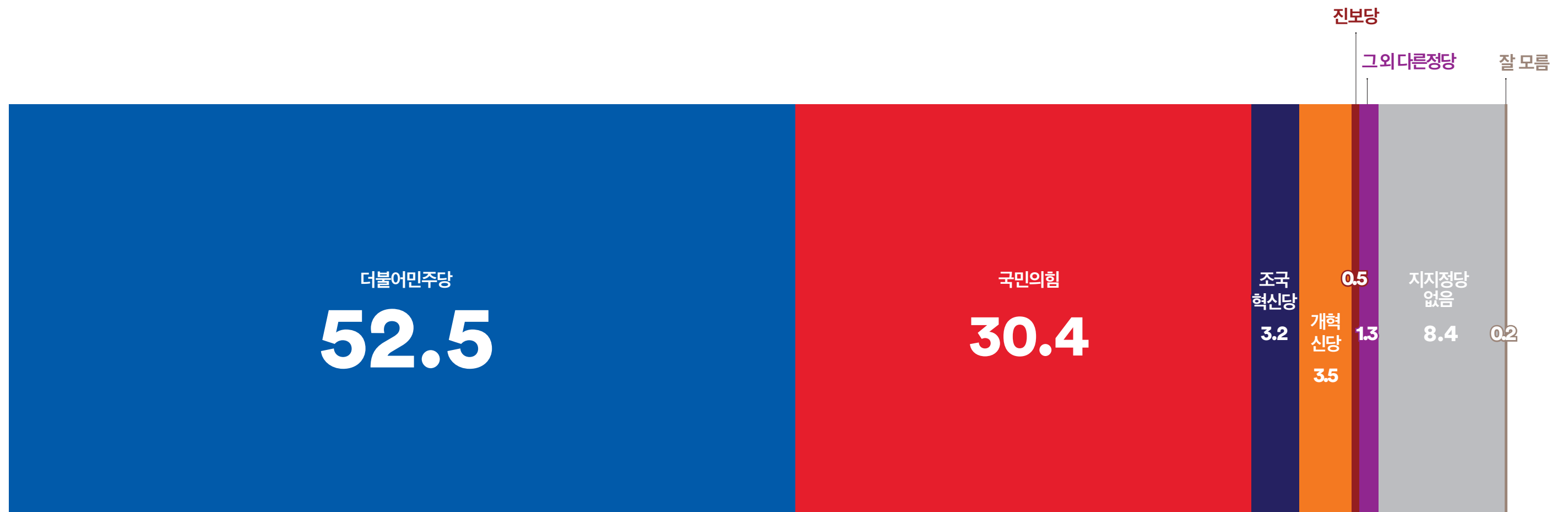
#### CATI 조사개요

모 집 단	전국 만18세 이상 남녀	응답자 특성		조사원료 사례수(A)		가중값 적용 기준(B)		가중값비율	성별		지역		
표본크기	2,002명			사례수(명)	비율(%)	사례수(명)	비율(%)	(B/A)					
표본오차	±2.2%포인트(95% 신뢰수준)		전체	2002	100.0	2002	100.0	1.00					
표집방법	성별, 연령별, 권역별 비례할당 후 무작위추출		성별	남성	991	49.5	993	49.6					1.00
조사방법	통신3사(전체 59,994개 / SKT: 30,000, KT: 18,000, LGU+: 11,994)제공 무선가상번호 활용 CATI 전화면접조사			여성	1011	50.5	1009	50.4					1.00
가중방법	행정안전부 2025년 4월 30일 기준 성별, 연령별, 권역별 인구 기준 가중치 산출(셀가중)		연령	18~29세	305	15.2	305	15.2					1.00
응답률	17.5% [총 통화시도 11,429명]			30대	299	14.9	299	14.9					1.00
조사기간	2025년 5월 9일 ~ 5월 10일(2일간)			40대	348	17.4	347	17.3					1.00
조사기관	(주)여론조사꽃			50대	394	19.7	392	19.6					0.99
				60대	351	17.5	352	17.6					1.00
				70세 이상	305	15.2	307	15.3					1.01
			지역	서울	379	18.9	374	18.7					0.99
		인천·경기		647	32.3	647	32.3	1.00					
		대전·세종·충청		213	10.6	214	10.7	1.00					
		광주·전라		191	9.5	193	9.6	1.01					
		대구·경북		193	9.6	192	9.6	0.99					
		부산·울산·경남		294	14.7	298	14.9	1.01					
		강원·제주		85	4.2	84	4.2	0.99					

본 조사 결과의 저작권은 (주)여론조사꽃에 있습니다. 무단 복제, 배포, 수정은 불가하며, 보도, 연구, 교육 등  
정당한 범위 안에서 공익적 목적을 위해 (주)여론조사꽃의 자료를 인용할 경우 출처에 대한 명기와 함께  
선거여론조사기준 제18조제3항에 따라 '조사의뢰자', '선거여론조사기관', '조사일시', '조사방법',  
'그 밖의 사항은 중앙선거여론조사심의위원회 홈페이지 참조'를 반드시 준수하여 인용해 주시기 바랍니다.

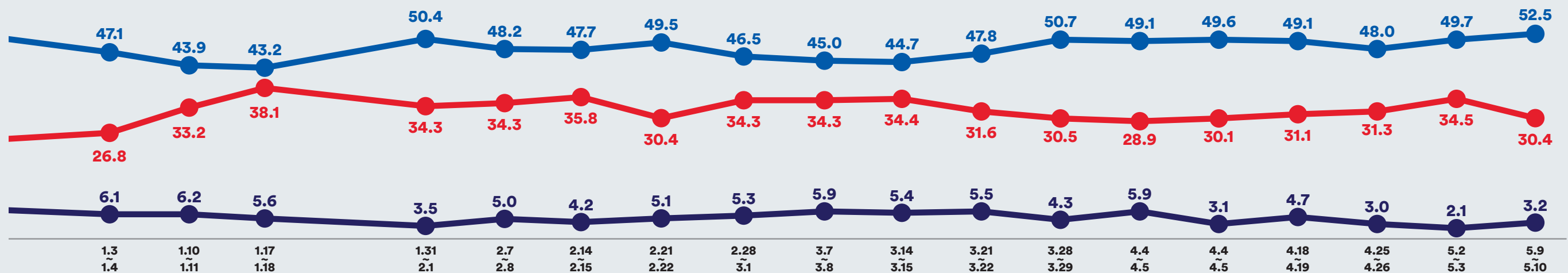
본 조사결과는 표본조사이므로 결괏값 해석 시 표본오차를 반드시 고려해야 하며 통계보정을 위해 주민등록인구통계를 기반으로 성·연령대·지역(권역)별 사후가중을 실시하였습니다.  
사례수가 30명 미만일 경우, 이상치(outlier: 변수의 분포에서 비정상적으로 분포를 벗어난 값)의 영향을 크게 받을 수 있으므로 결과 해석에 유의해야 합니다.  
결괏값은 소수점 둘째 자리에서 반올림하여 첫째 자리까지 표기하였으며 결과에 대한 단순 합산 시 반올림 오차(round-off error)가 발생할 수 있습니다. 이에 따라 세부 항목의 단순 합은 100.0%가 아닌 99.9% 또는 100.1%로 나타날 수 있습니다.  
정당지지도와 국정운영 평가는 재질문을 포함한 결과입니다.  
본 보고서에서 언급되는 '무당층'은 보기에서 '지지 정당 또는 후보가 없다'라고 응답한 계층을 의미합니다.

Q. 평소 지지하거나 조금이라도 더 호감이 가는 정당은 다음 중 어디입니까?



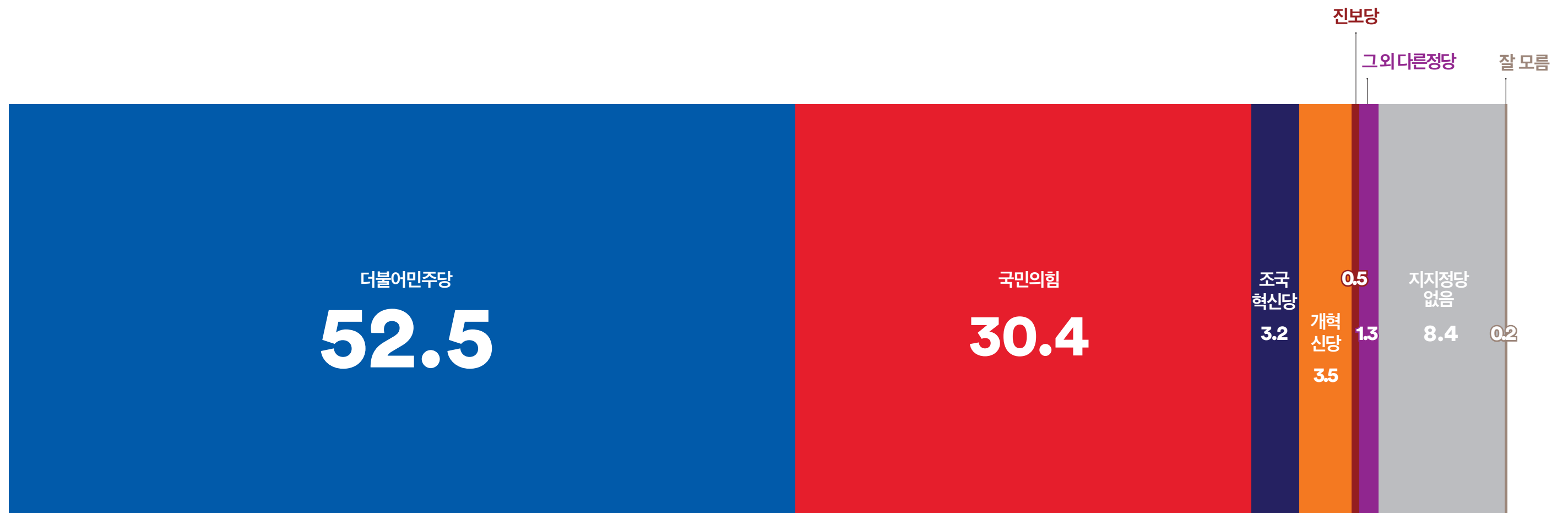
113차 CATI조사 대비 '더불어민주당' 2.8%p 상승, '국민의힘' 4.1%p 하락, '조국혁신당' 1.1%p 상승  
 '더불어민주당': '국민의힘' 간 격차는 22.1%p (지난 조사: 15.2%p)  
 '더불어민주당' + '조국혁신당': '국민의힘' 간 격차는 25.3%p (지난 조사: 17.3%p)  
 '더불어민주당', '더불어민주당+조국혁신당' 모두 '국민의힘' 대비 우세

주차별  
정당지도



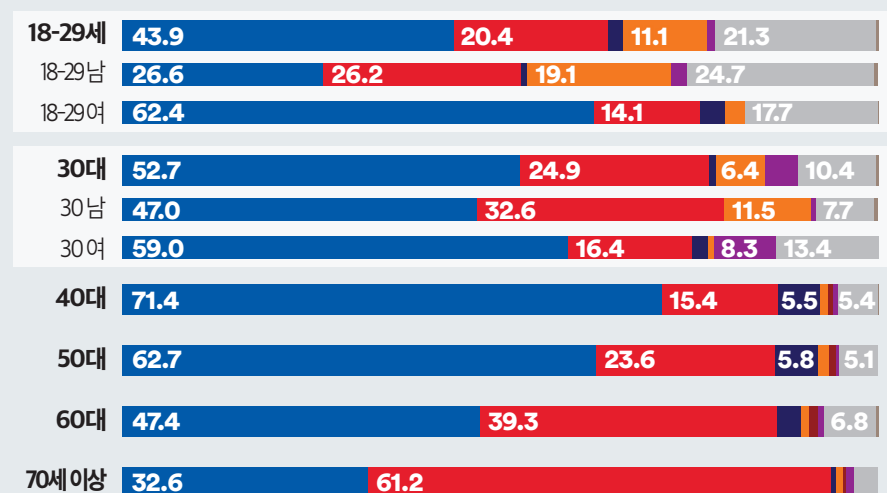
더불어민주당 국민의힘 조국혁신당 개혁신당  
 진보당 그외 다른 정당 지지정당 없음 잘 모름

Q. 평소 지지하거나 조금이라도 더 호감이 가는 정당은 다음 중 어디입니까?

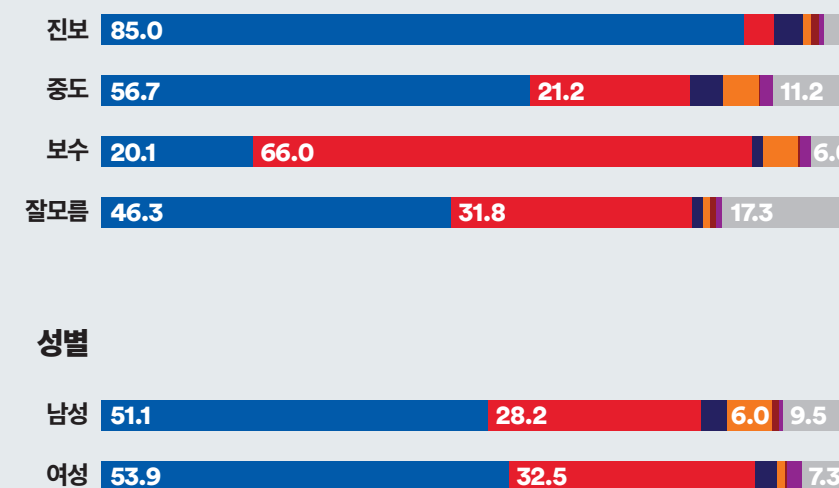


TK를 제외한 모든 권역과 60대 이하 응답층에서 '더불어민주당'이 앞서거나 우세  
 '국민의힘'은 TK·70세 이상 응답층·보수층에서 우세  
 중도층에서는 '더불어민주당' 56.7%, '국민의힘' 21.2%, '조국혁신당' 4.3%  
 중도층에서의 '더불어민주당'·'국민의힘'간 격차는 35.5%p(지난 조사: 28.1%p)

## 연령



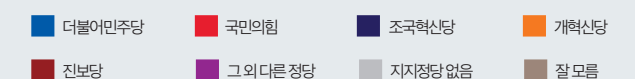
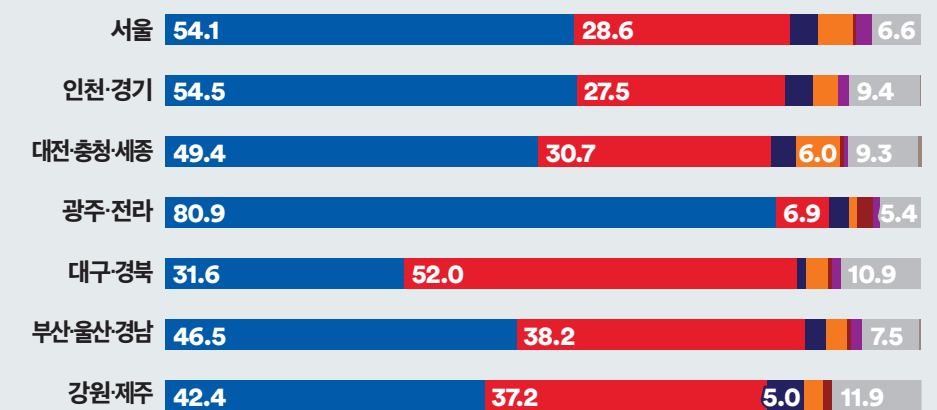
## 이념성향



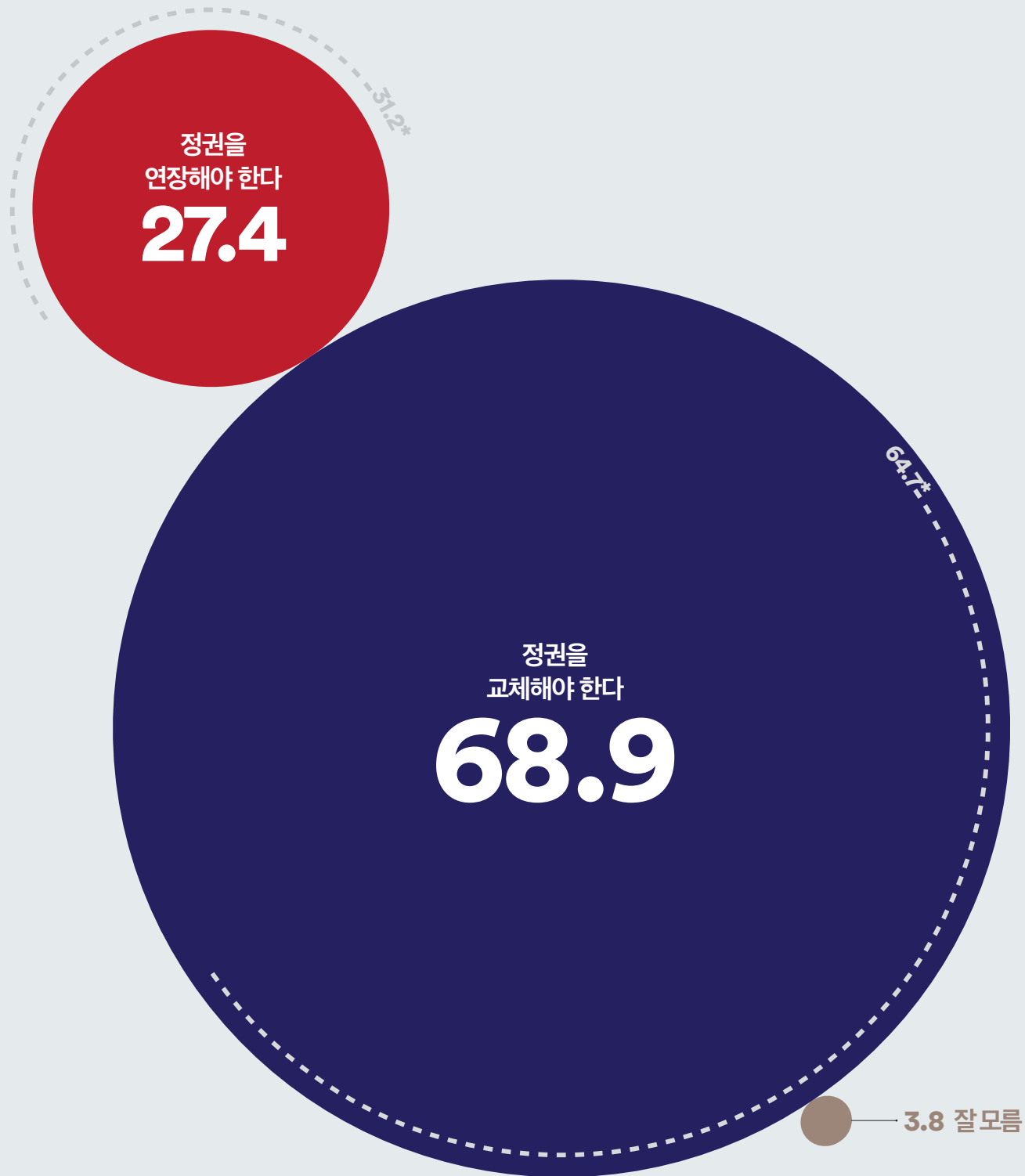
## 성별



## 권역

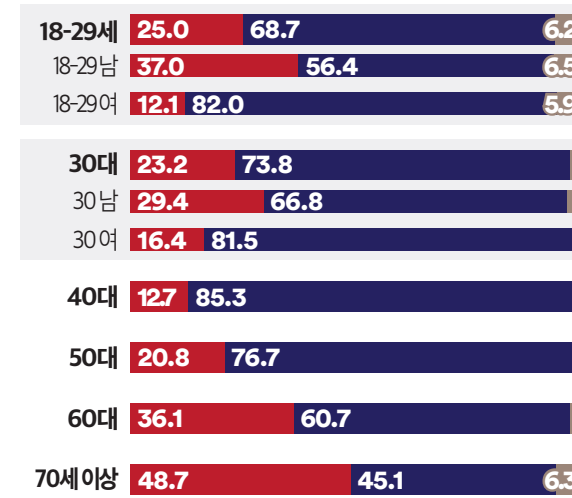


Q. 이번 대통령선거에 대한 다음 의견 중 어디에 더 공감하십니까?

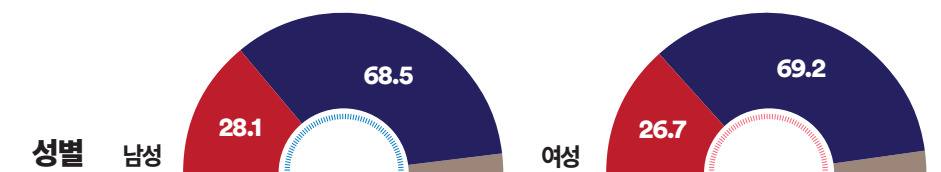
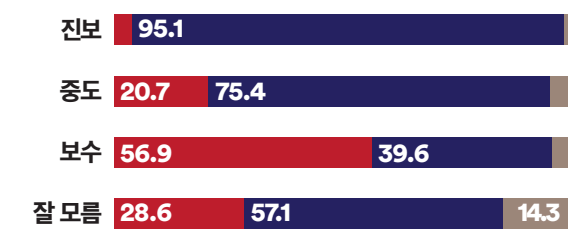


10명 중 7명 가까이가 '정권을 교체해야 한다'고 압도적으로 응답(응답 간 격차: 41.5%p)  
60대 이하 모든 연령층과 TK를 제외한 모든 권역에서 '정권을 교체해야 한다'는 응답 우세  
70세 이상 응답층에서는 '정권연장'이 오차범위 내 앞섰고, TK는 '정권 교체' 의견이 오차범위 내 앞섬  
국민의힘 지지층(78.2%)과 보수층(56.9%)에서는 '정권 유지' 의견 우세  
자영업(71.0%), 화이트칼라(76.5%), 블루칼라(70.6%)에서 '정권교체' 압도적 우세

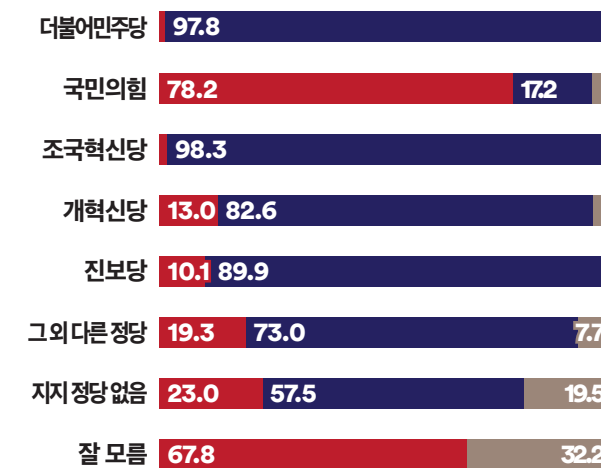
### 연령



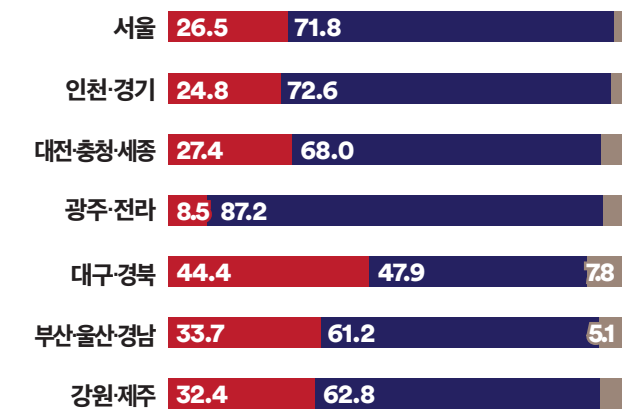
### 이념성향



### 정당지지도



### 권역




\* 113차 정례조사 문항 수치 비교

정권연장 정권교체 잘 모름

## 대선 주자 선호도

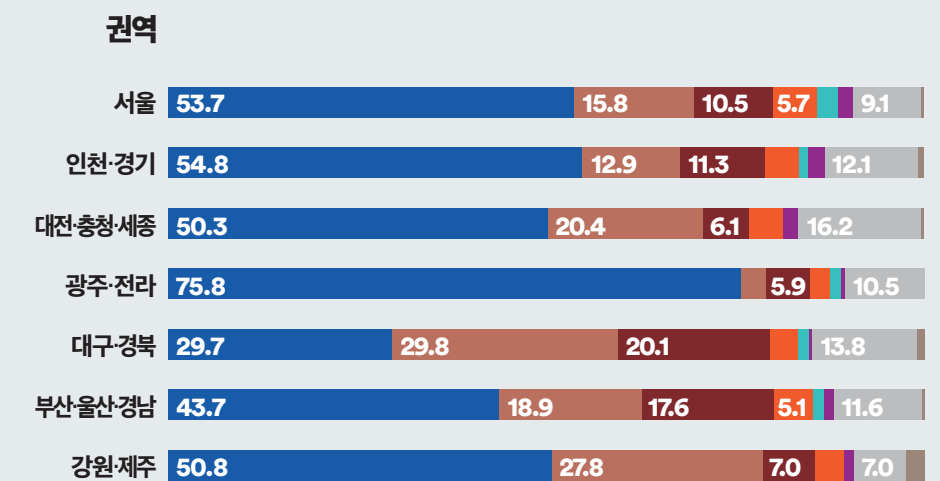
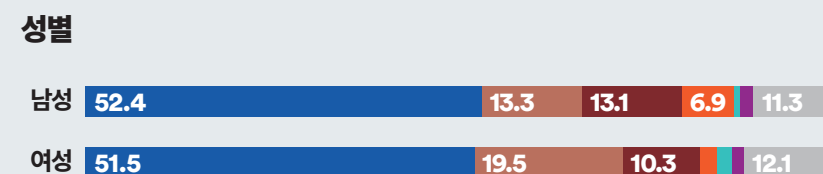
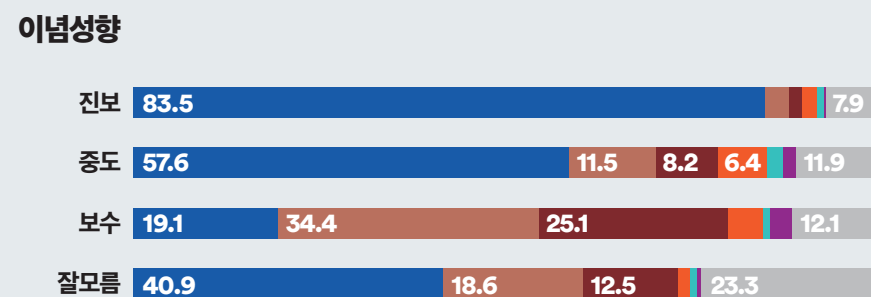
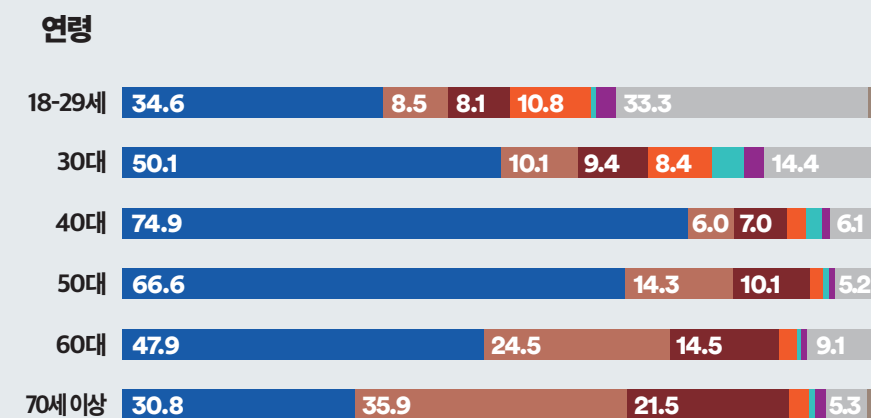
Q. 대통령 후보로 거론되는 다음 인물 중 누가 가장 낫다고 생각하십니까?



대통령 후보로 거론되는 인물 중 누가 가장 나은지 묻는 CATI조사에서 '이재명'이 '한덕수' 대비 압도적 우세(격차: 35.5%p)

남성층에서는 '이재명' 52.4%, '한덕수' 13.3%, '김문수' 13.1%, '없다' 11.3%, '이준석' 6.9% 순  
여성층에서는 '이재명' 51.5%, '한덕수' 19.5%, '없다' 12.1%, '김문수' 10.3% 순


TK를 제외한 모든 권역 및 60대 이하 모든 연령층에서 '이재명'이 앞서거나 우세  
TK는 '이재명'과 '한덕수' 비등하고, 70세 이상 응답층에서는 '한덕수' 앞섬  
18-29세 응답층에서는 '이재명' 34.6%, '없다' 33.3%, '이준석' 10.8%, '한덕수' 8.5%, '김문수' 8.1% 순  
18-29세 남성층에서는 '없다' 31.0%, '이재명' 21.5%, '이준석' 17.8%, '한덕수' 12.3%, '김문수' 11.3% 순  
18-29세 여성층에서는 '이재명' 48.7%, '없다' 35.8% 순



\* 대통령 후보 등록 마감일 전 조사신고가 실시되어 한덕수 후보가 포함되어 있습니다.

■ 이재명 ■ 한덕수 ■ 김문수 ■ 이준석 ■ 이낙연  
■ 그 외 다른 인물 ■ 적합한 인물이 없음 ■ 잘 모름

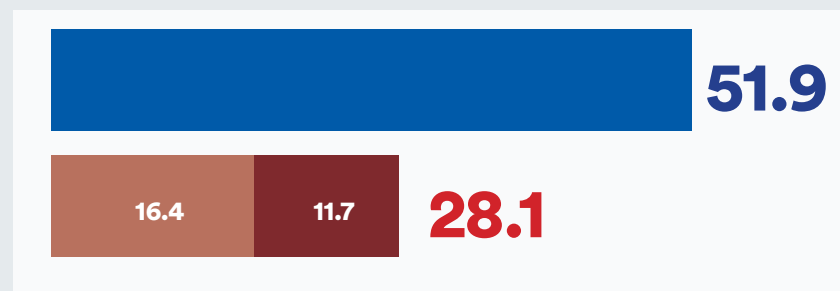
Q. 대통령 후보로 거론되는 다음 인물 중 누가 가장 낫다고 생각하십니까?



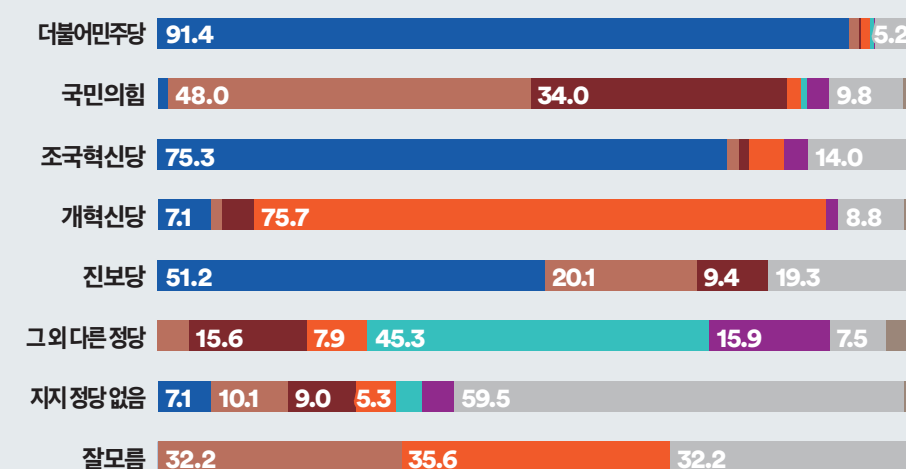
대통령 후보로 거론되는 인물 중 누가 가장 나은지 묻는 CATI조사에서  
더불어민주당 지지층은 '이재명' 91.4%, '없다' 5.2% 순  
국민의힘 지지층은 '한덕수' 48.0%, '김문수' 34.0%, '없다' 9.8% 순  
지지정당이 없다고 말한 층에서는 '없다' 59.5%, '한덕수' 10.1%, '김문수' 9.0%, '이재명' 7.1% 순

진보층은 '이재명' 83.5%, '없다' 7.9%순  
중도층은 '이재명' 57.6%, '없다' 11.9%, '한덕수' 11.5%, '김문수' 8.2%, '이준석' 6.4% 순  
보수층은 '한덕수' 34.4%, '김문수' 25.1%, '이재명' 19.1%, '없다' 12.1% 순

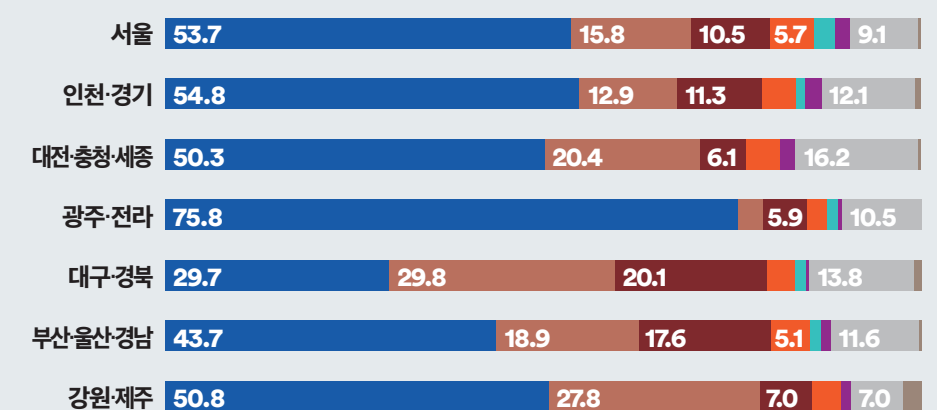
더불어민주당 후보 vs 국민의힘 후보\*



정당지지도



권역

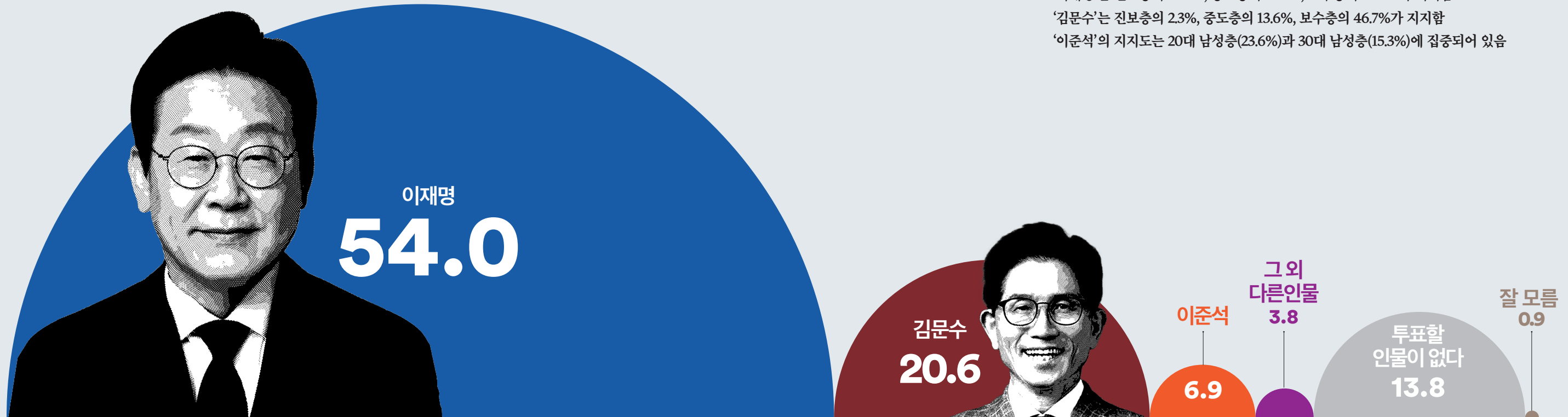


\* 대통령 후보 등록 마감일 전 조사신고가 실시되어 한덕수 후보가 포함되어 있습니다.



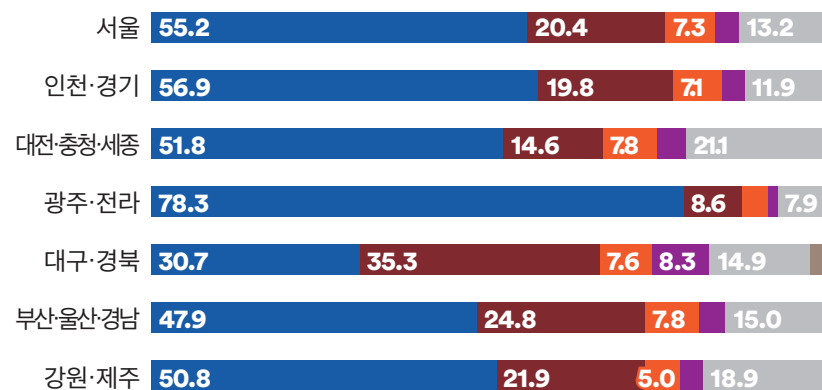
가상 3자 대결: 이재명 VS 김문수 VS 이준석

Q. 만약 이번 대선에서 다음 인물이 맞붙는다면 누구에게 투표하시겠습니까?



대선에 대한 가상 삼자대결에서 응답자 절반 이상이 '이재명'이라고 응답  
TK를 제외한 모든 권역과 60대 이하 모든 연령에서 이재명이 1위  
더불어민주당 지지층 94.3%는 '이재명', 국민의힘 지지층 59.6%는 '김문수'를 지지함  
'이재명'은 진보층의 87.6%, 중도층의 59.5%, 보수층의 20.3%가 지지함  
'김문수'는 진보층의 2.3%, 중도층의 13.6%, 보수층의 46.7%가 지지함  
'이준석'의 지지도는 20대 남성층(23.6%)과 30대 남성층(15.3%)에 집중되어 있음

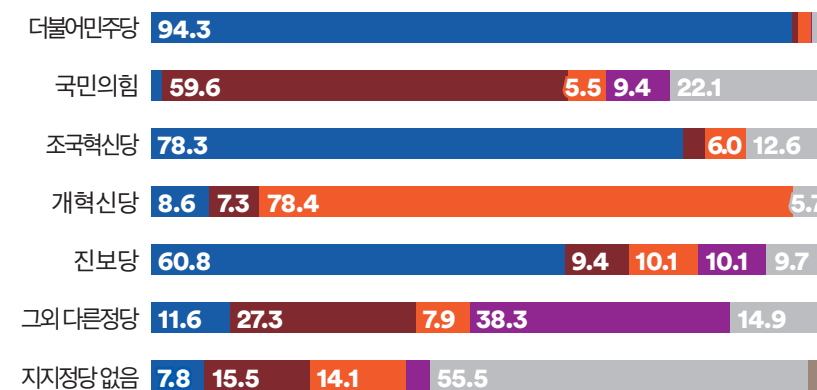
권역



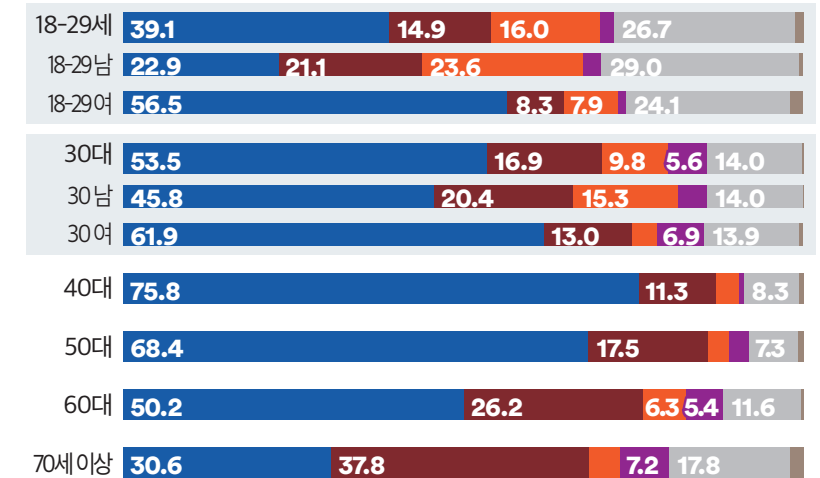
성별



정당지지도



연령

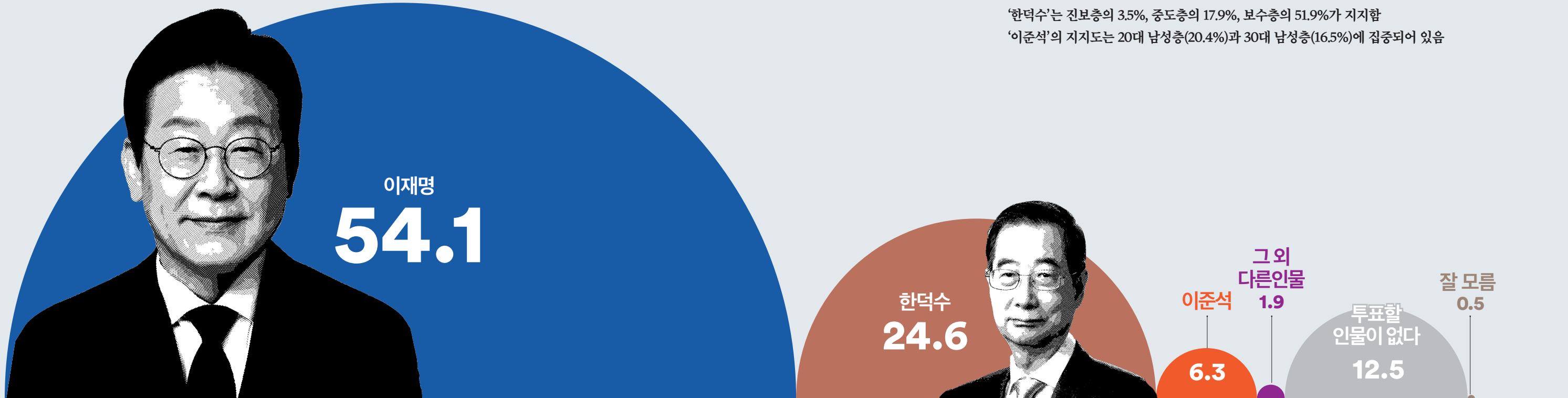




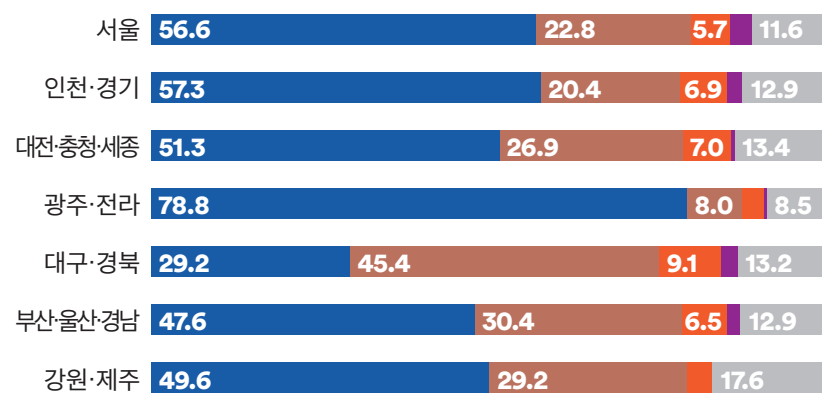
## 가상 3자 대결: 이재명 VS 한덕수 VS 이준석

Q. 만약 이번 대선에서 다음 인물이 맞붙는다면 누구에게 투표하시겠습니까?

대선에 대한 가상 삼자대결에서 응답자 절반 이상이 '이재명'이라고 응답  
TK를 제외한 모든 권역과 60대 이하 모든 연령에서 이재명이 1위  
더불어민주당 지지층 94.5%는 '이재명', 국민의힘 지지층 71.3%는 '한덕수'를 지지함  
'이재명'은 진보층의 86.8%, 중도층의 60.0%, 보수층의 20.7%가 지지함  
'한덕수'는 진보층의 3.5%, 중도층의 17.9%, 보수층의 51.9%가 지지함  
'이준석'의 지지도는 20대 남성층(20.4%)과 30대 남성층(16.5%)에 집중되어 있음



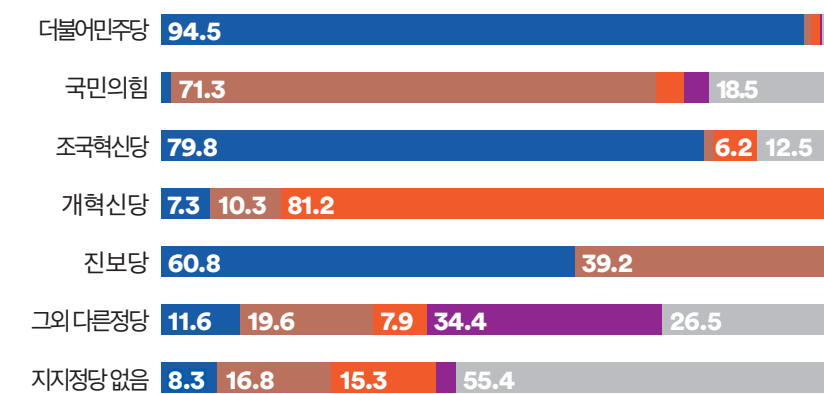
### 권역



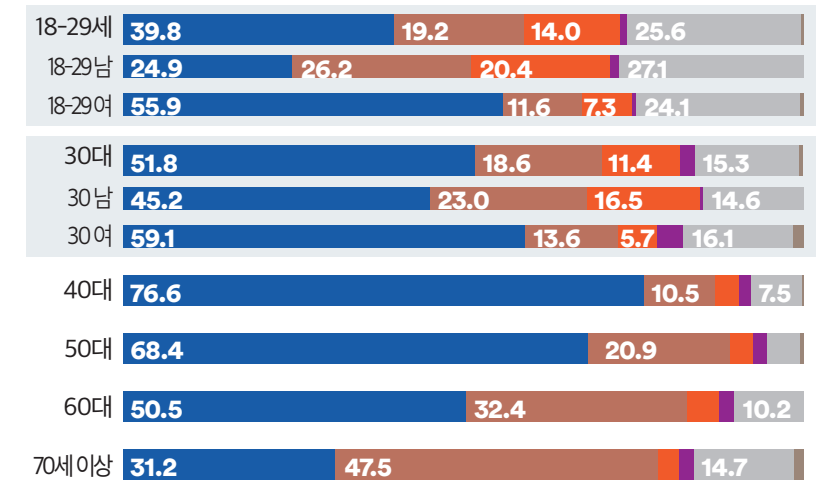
### 성별



### 정당지지도

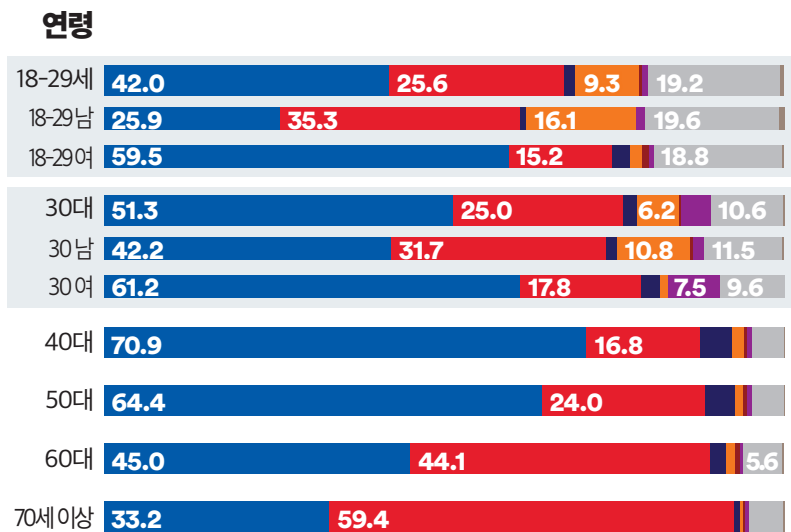
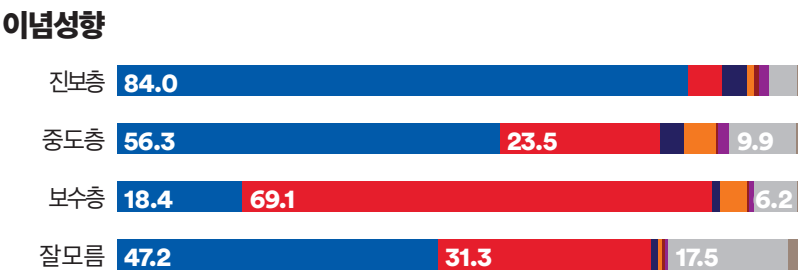
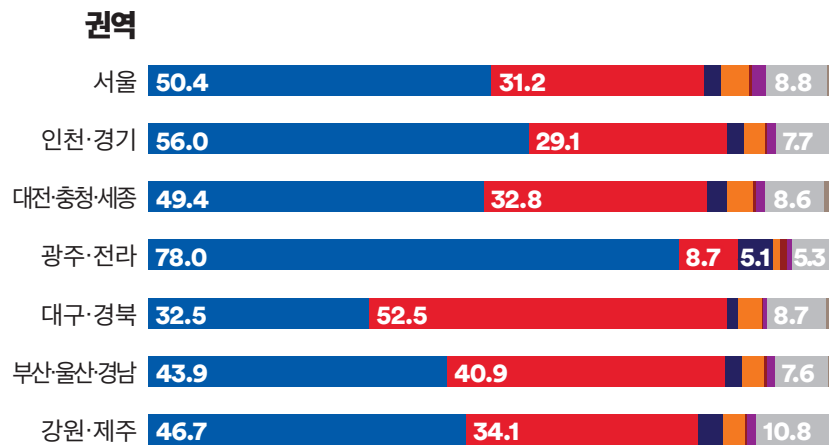
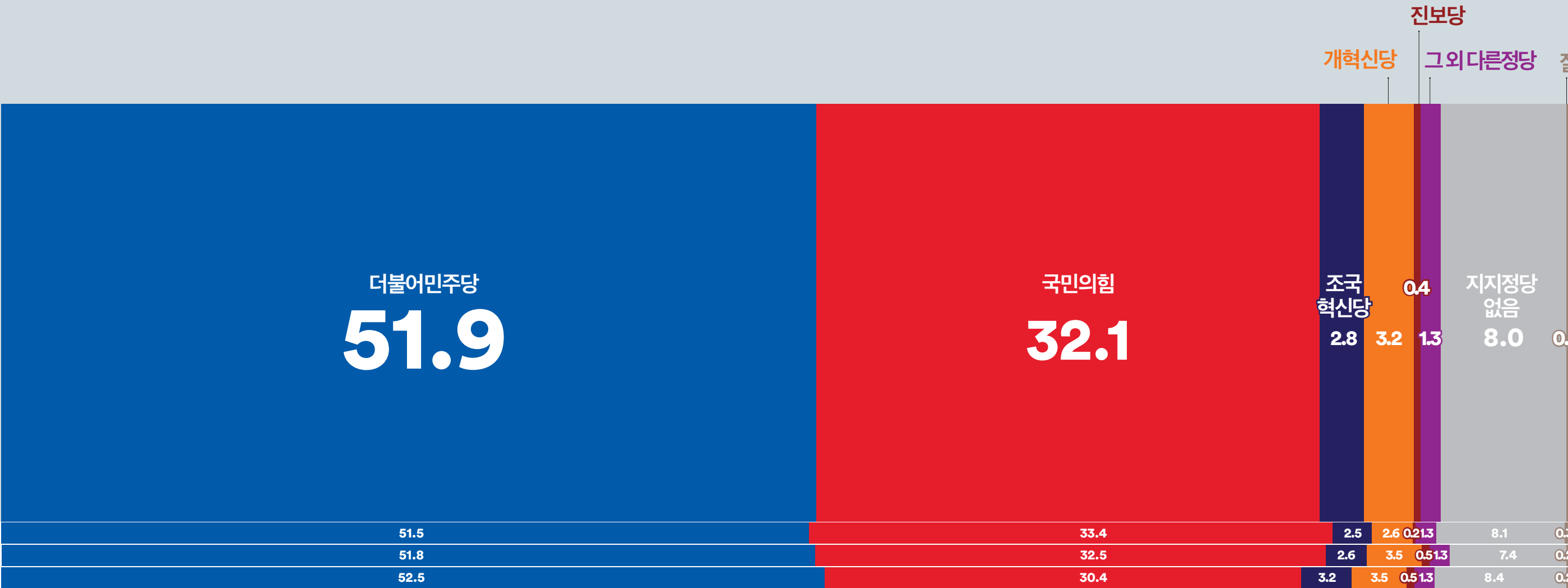


### 연령



C6K #6\_1,2+정례 정당지지도

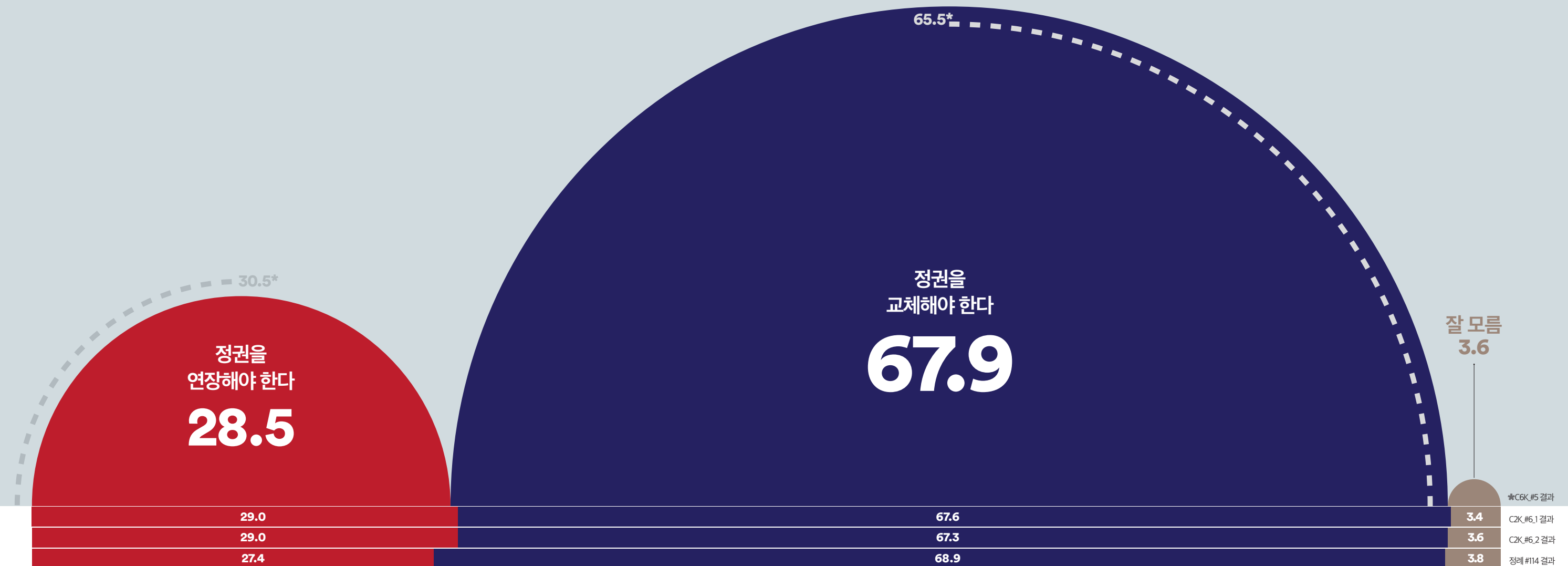
Q. 평소 지지하거나 조금이라도 더 호감이 가는 정당은 다음 중 어디입니까?



더불어민주당
국민의힘
조국혁신당
개혁신당
진보당
그외 다른 정당
지지정당 없음
잘 모름

## C6K #6\_1,2+정례 대선인식

Q. 이번 대통령선거에 대한 다음 의견 중 어디에 더 공감하십니까? 보기는 순환됩니다.



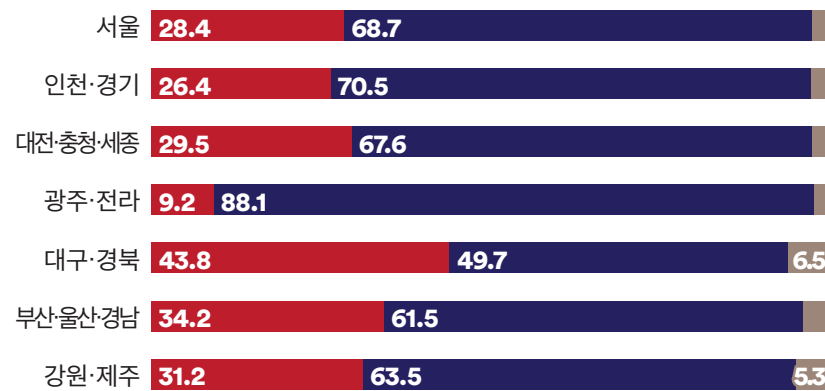
\*C6K #5 결과

C2K #6.1 결과


C2K #6.2 결과

정례 #114 결과

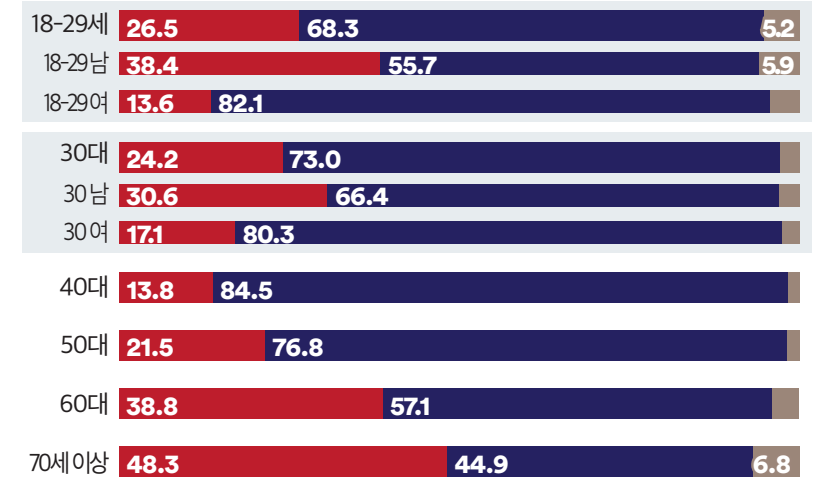
### 지역



### 정당지지도



### 연령



### 성별

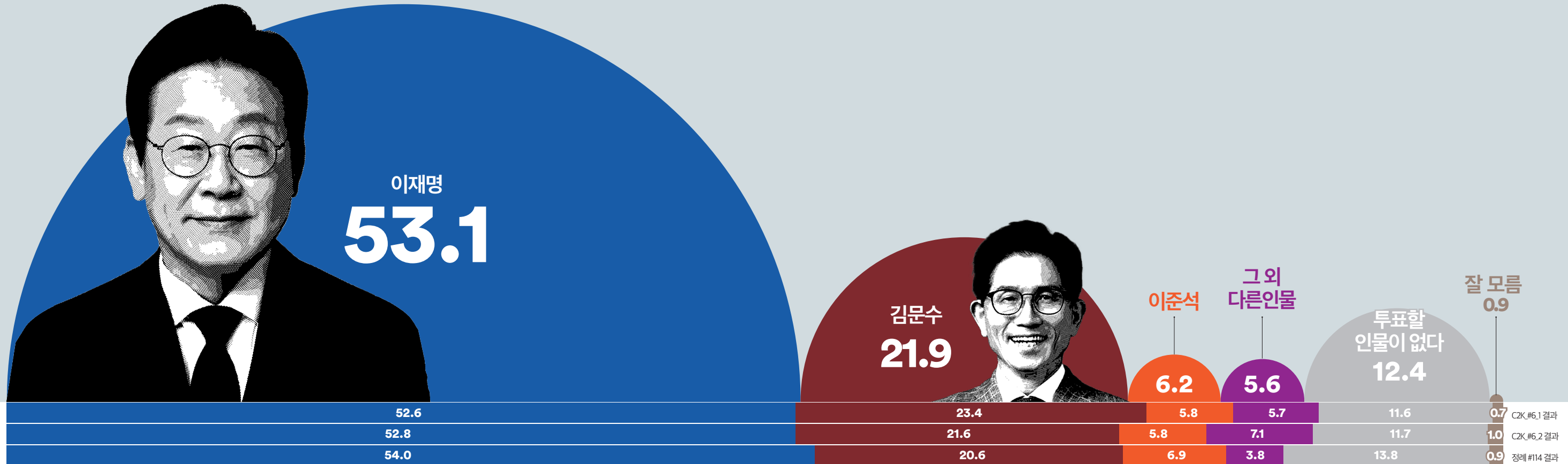


정권을 연장해야 한다 | 정권을 교체해야 한다 | 잘 모름

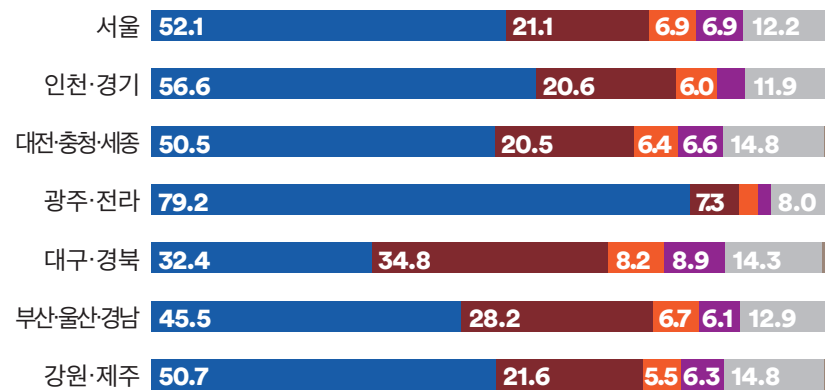
세부지표 표기 안내 정당지지도의 잘모름층은 표기하지 않았습니다

## C6K #6\_1,2+정례 가상 삼자대결: 이재명 vs 김문수 vs 이준석

Q. 만약 이번 대선에서 다음 인물이 맞붙는다면 누구에게 투표하시겠습니까?



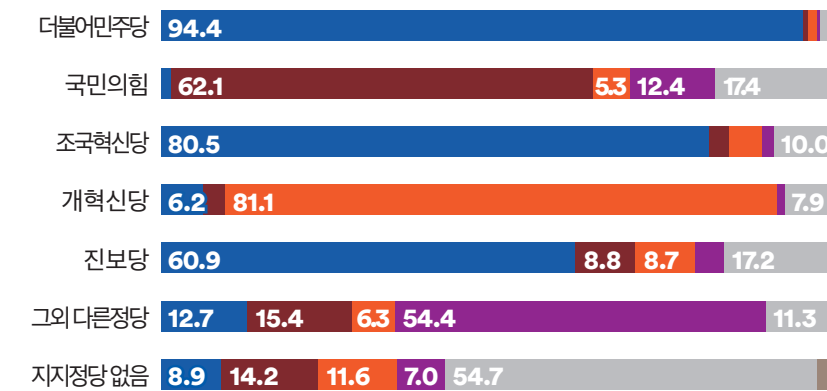
### 권역



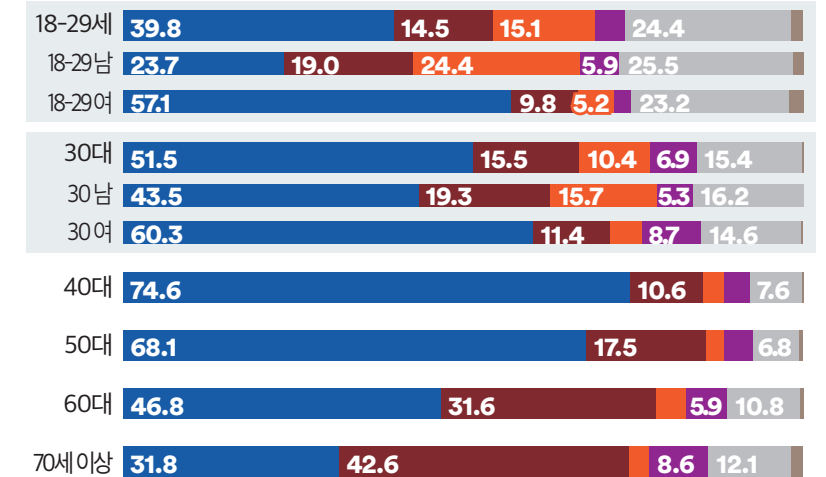
### 성별



### 정당지지도



### 연령



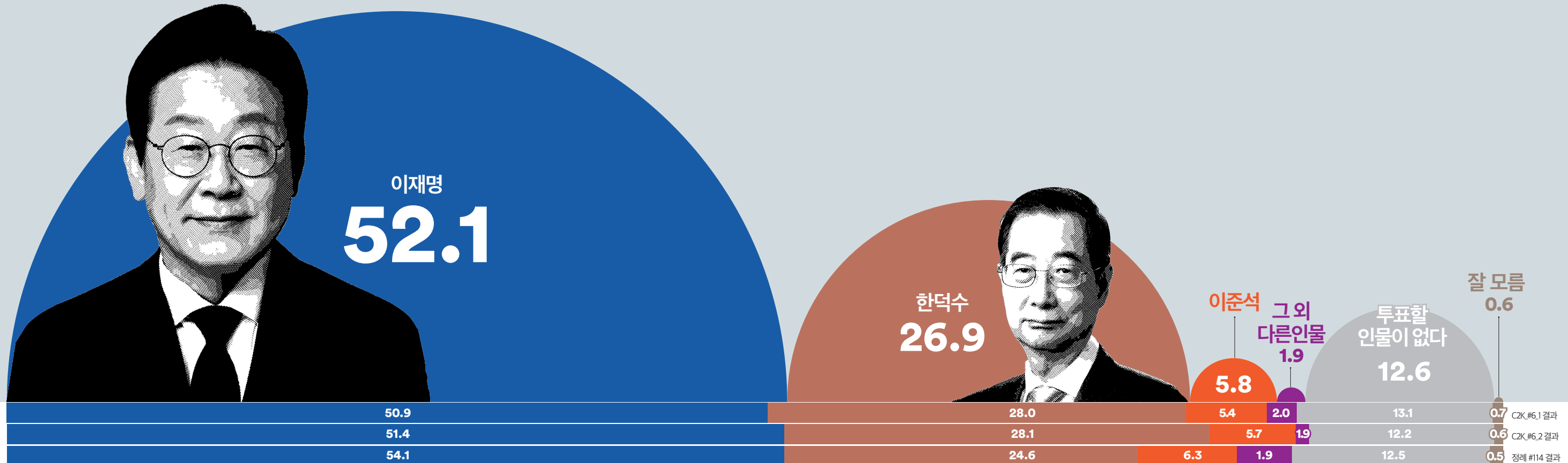
■ 이재명 ■ 김문수 ■ 이준석 ■ 그외 다른인물 ■ 투표할 인물이 없다 ■ 잘 모름

세부지표 표기 안내 정당지지도의 잘못표현은 표기하지 않았습니다.

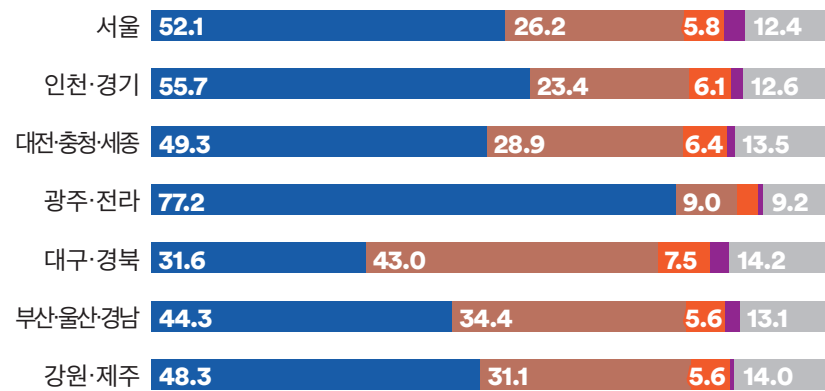
이전지표와 동일하게 표기합니다.

## C6K #6\_1,2+정례 가상 삼자대결: 이재명 vs 한덕수 vs 이준석

Q. 만약 이번 대선에서 다음 인물이 맞붙는다면 누구에게 투표하시겠습니까?



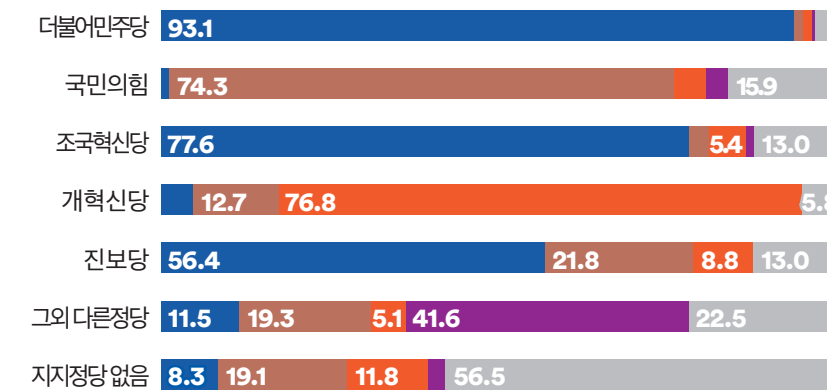
### 권역



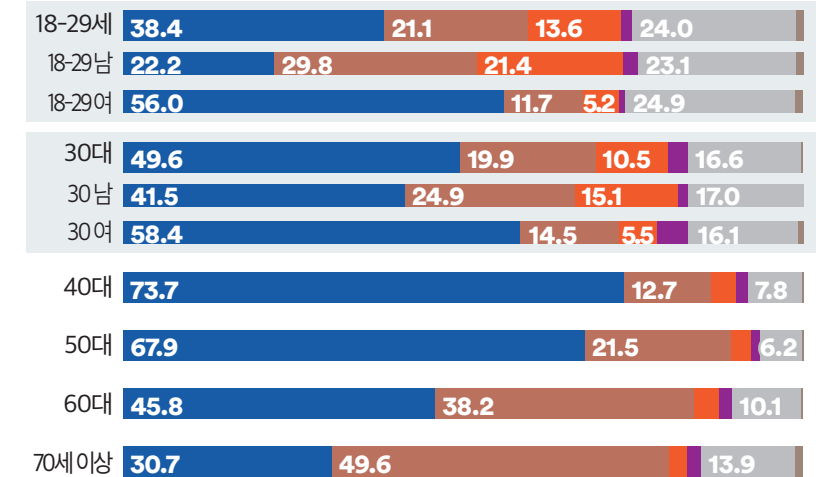
### 성별



### 정당지지도



### 연령



■ 이재명 ■ 한덕수 ■ 이준석 ■ 그 외 다른인물 ■ 투표할 인물이 없다 ■ 잘 모름

세부지표 표기 안내 정당지지도의 잘모름층은 표기하지 않았습니다

전체 표기율 99.9%

WWW.  
FLOWERRESEARCH.  
COM

---

# 여론조사꽃 정례여론조사 보고서

---

WR\_202505\_07

---