

여론조사꽃 정례여론조사 보고서

CATI


제116차 CATI조사

여론조사꽃

정례여론조사

보고서

CATI




CATI 조사개요

모 집 단	전국 만18세 이상 남녀	응답자 특성		조사원료 사례수(A)		가중값 적용 기준(B)		가중값배율	성별		지역		
표본크기	2,004명			사례수(명)	비율(%)	사례수(명)	비율(%)	(B/A)					
표본오차	±2.2%포인트(95% 신뢰수준)		전체	2004	100.0	2004	100.0	1.00					
표집방법	성별, 연령별, 권역별 비례할당 후 무작위추출		성별	남성	990	49.4	993	49.6					1.00
조사방법	통신3사(전체 59,995개 / SKT: 30,000, KT: 18,000, LGU+: 11,995)제공 무선가상번호 활용 CATI 전화면접조사			여성	1014	50.6	1011	50.4					1.00
			연령	18~29세	307	15.3	305	15.2					0.99
				30대	301	15.0	299	14.9					0.99
				40대	349	17.4	347	17.3					0.99
				50대	390	19.5	392	19.6					1.01
				60대	351	17.5	353	17.6					1.01
70세 이상	306	15.3		308	15.4	1.01							
가중방법	행정안전부 2025년 4월 30일 기준 성별, 연령별, 권역별 인구 기준 가중치 산출(셀가중)	지역	서울	375	18.7	374	18.7	1.00					
			인천·경기	648	32.3	648	32.3	1.00					
			대전·세종·충청	213	10.6	214	10.7	1.00					
			광주·전라	193	9.6	193	9.6	1.00					
			대구·경북	193	9.6	192	9.6	0.99					
			부산·울산·경남	297	14.8	299	14.9	1.01					
			강원·제주	85	4.2	84	4.2	0.99					
			응답률	18.9% [총 통화시도 10,600명]									
조사기간	2025년 5월 23일 ~ 5월 24일(2일간)												
조사기관	(주)여론조사꽃												

본 조사 결과의 저작권은 (주)여론조사꽃에 있습니다. 무단 복제, 배포, 수정은 불가하며, 보도, 연구, 교육 등
정당한 범위 안에서 공익적 목적을 위해 (주)여론조사꽃의 자료를 인용할 경우 출처에 대한 명기와 함께
선거여론조사기준 제18조제3항에 따라 '조사의뢰자', '선거여론조사기관', '조사일시', '조사방법',
'그 밖의 사항은 중앙선거여론조사심의위원회 홈페이지 참조'를 반드시 준수하여 인용해 주시기 바랍니다.

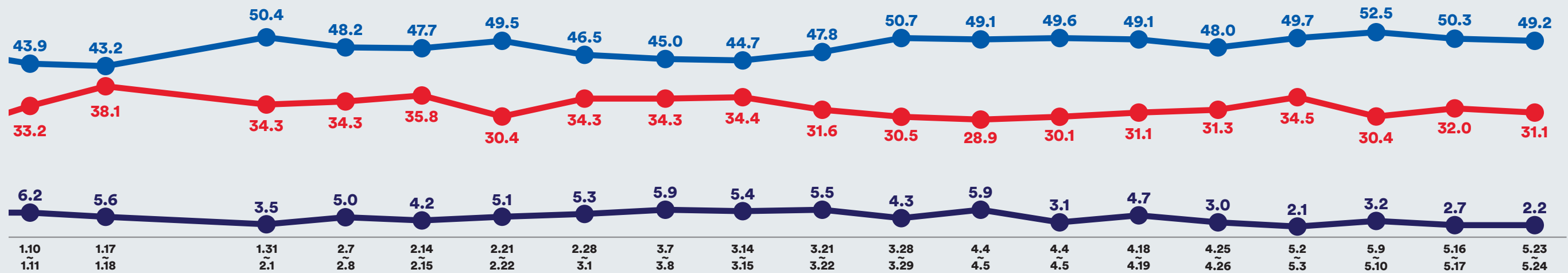
본 조사결과는 표본조사이므로 결괏값 해석 시 표본오차를 반드시 고려해야 하며 통계보정을 위해 주민등록인구통계를 기반으로 성·연령대·지역(권역)별 사후가중을 실시하였습니다.
사례수가 30명 미만일 경우, 이상치(outlier: 변수의 분포에서 비정상적으로 분포를 벗어난 값)의 영향을 크게 받을 수 있으므로 결과 해석에 유의해야 합니다.
결괏값은 소수점 둘째 자리에서 반올림하여 첫째 자리까지 표기하였으며 결과에 대한 단순 합산 시 반올림 오차(round-off error)가 발생할 수 있습니다. 이에 따라 세부 항목의 단순 합은 100.0%가 아닌 99.9% 또는 100.1%로 나타날 수 있습니다.
정당지지도와 국정운영 평가는 재질문을 포함한 결과입니다.
본 보고서에서 언급되는 '무당층'은 보기에서 '지지 정당 또는 후보가 없다'라고 응답한 계층을 의미합니다.

Q. 평소 지지하거나 조금이라도 더 호감이 가는 정당은 다음 중 어디입니까?




115차 CATI조사 대비 '더불어민주당' 1.1%p 하락, '국민의힘' 0.9%p 하락
 '더불어민주당': '국민의힘' 간 격차는 18.1%p (지난 조사: 18.3%p)
 '더불어민주당' + '조국혁신당': '국민의힘' 간 격차는 20.3%p (지난 조사: 21.0%p)
 '더불어민주당', '더불어민주당+조국혁신당' 모두 '국민의힘' 대비 우세

주차별
정당지지도



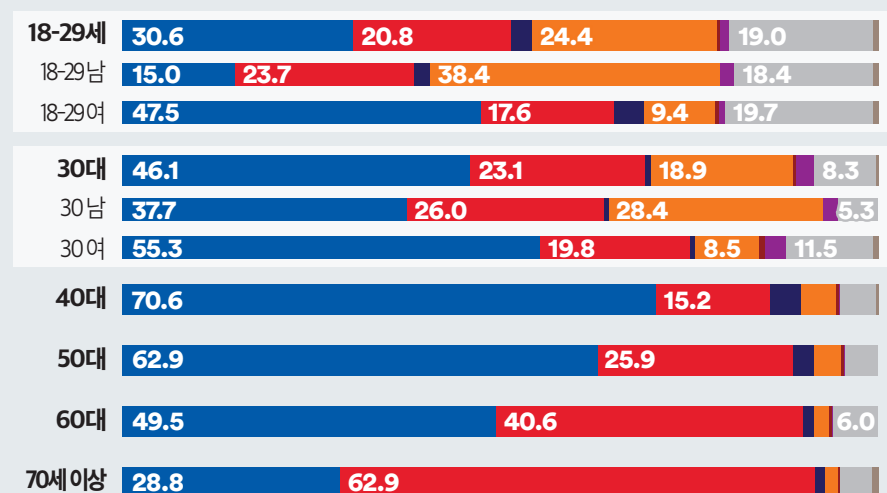
■ 더불어민주당
 ■ 국민의힘
 ■ 조국혁신당
 ■ 개혁신당
 ■ 진보당
 ■ 그외 다른정당
 ■ 지지정당 없음
 ■ 잘 모름

Q. 평소 지지하거나 조금이라도 더 호감이 가는 정당은 다음 중 어디입니까?

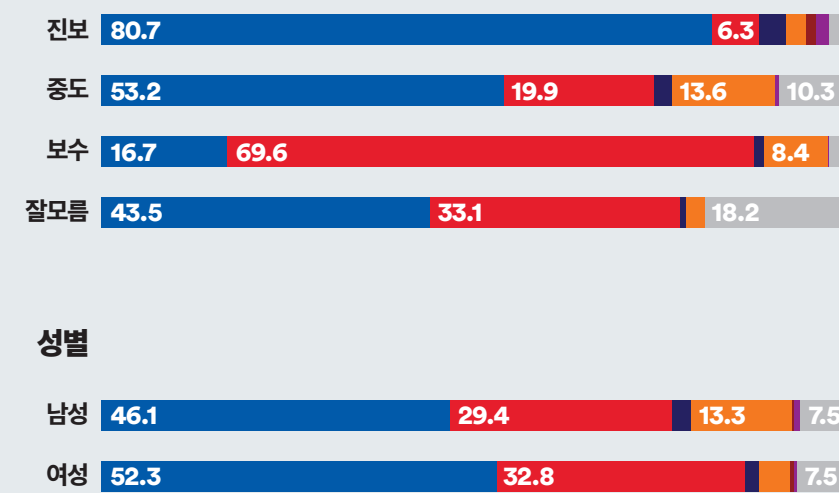


TK·PK를 제외한 모든 권역과 60대 이하 응답층에서 '더불어민주당'이 앞서거나 우세
 '국민의힘'은 TK·70세 이상 응답층·보수층에서 우세, PK에서 오차범위 내 앞섬
 중도층에서는 '더불어민주당' 53.2%, '국민의힘' 19.9%, '조국혁신당' 2.3%
 중도층에서의 '더불어민주당'·'국민의힘'간 격차는 33.3%p(지난 조사: 35.4%p)

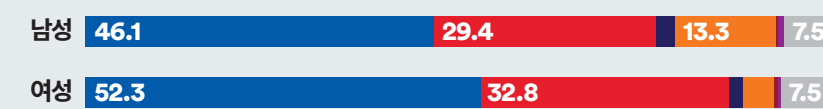
연령



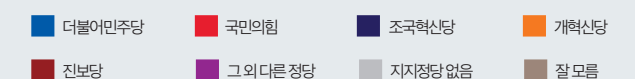
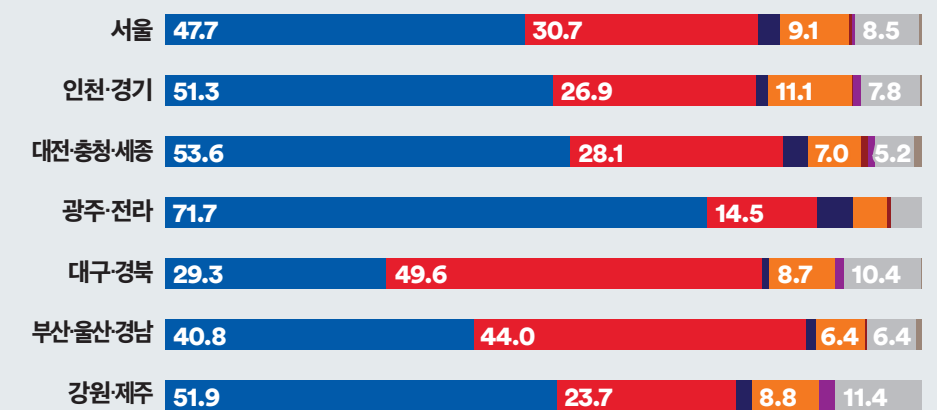
이념성향



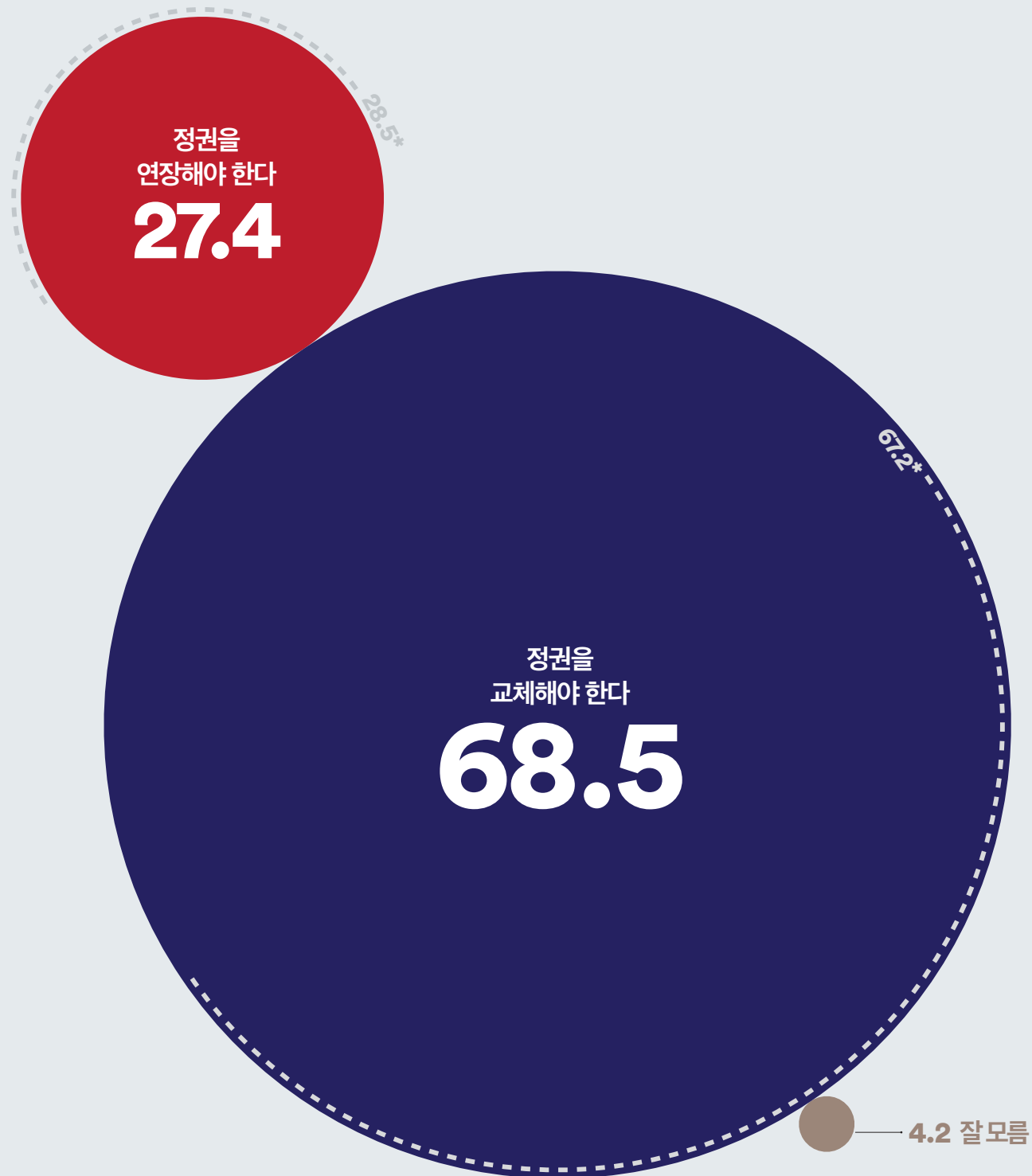
성별



권역



Q. 이번 대통령선거에 대한 다음 의견 중 어디에 더 공감하십니까?



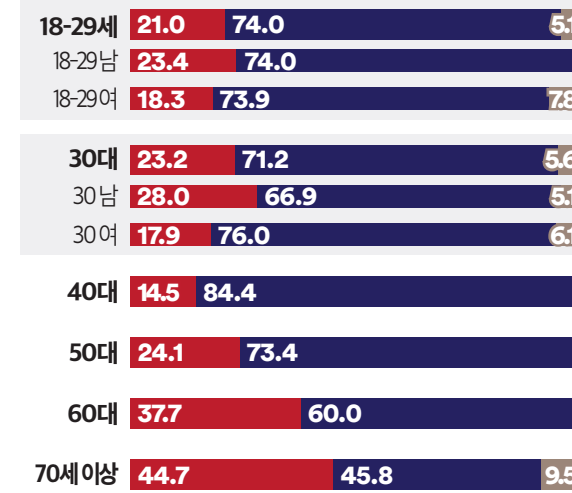
3명 중 2명 이상의 응답자가 '정권을 교체해야 한다'고 압도적으로 응답(응답 간 격차: 41.1%p)

60대 이하 모든 연령층과 모든 권역에서 '정권을 교체해야 한다'는 응답 앞서거나 우세

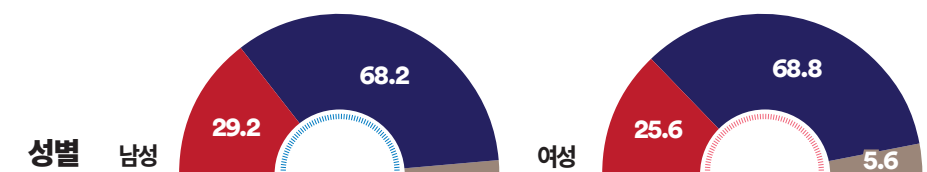
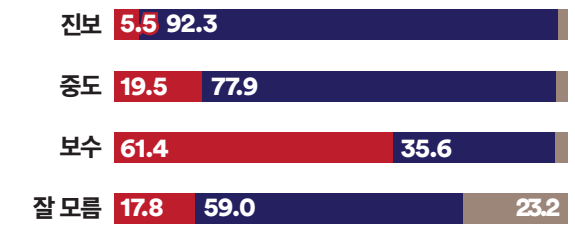
70세 이상 응답층에서만 두 응답이 비등하게 나타남

국민의힘 지지층(76.4%)과 보수층(61.4%)에서는 '정권 유지' 의견 압도적 우세
자유업(62.9%), 화이트칼라(76.4%), 블루칼라(72.3%)에서 '정권교체' 압도적 우세

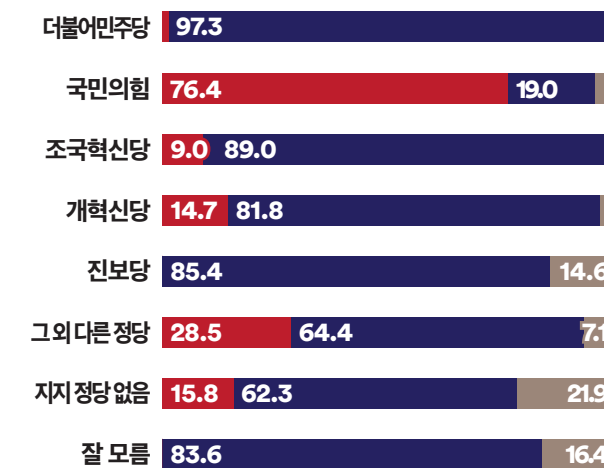
연령



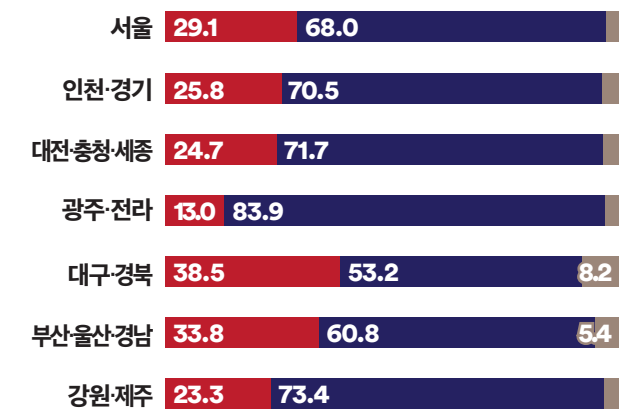
이념성향



정당지지도



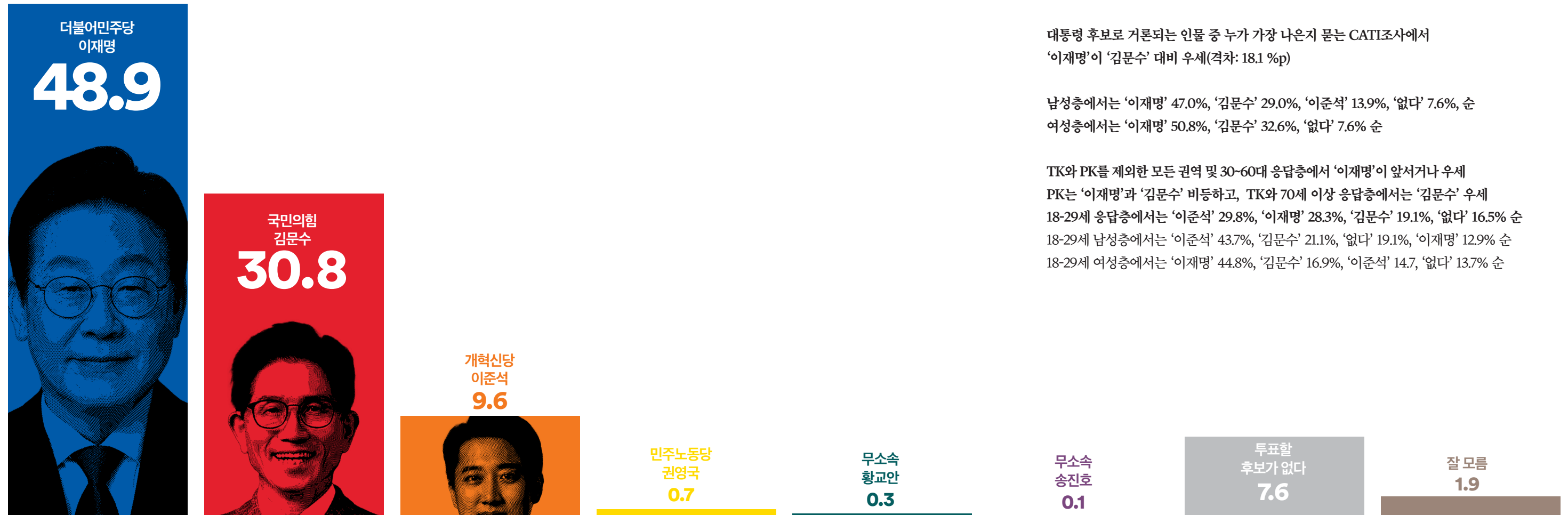
권역



* 115차 정례조사 문항 수치 비교

정권연장 정권교체 잘 모름

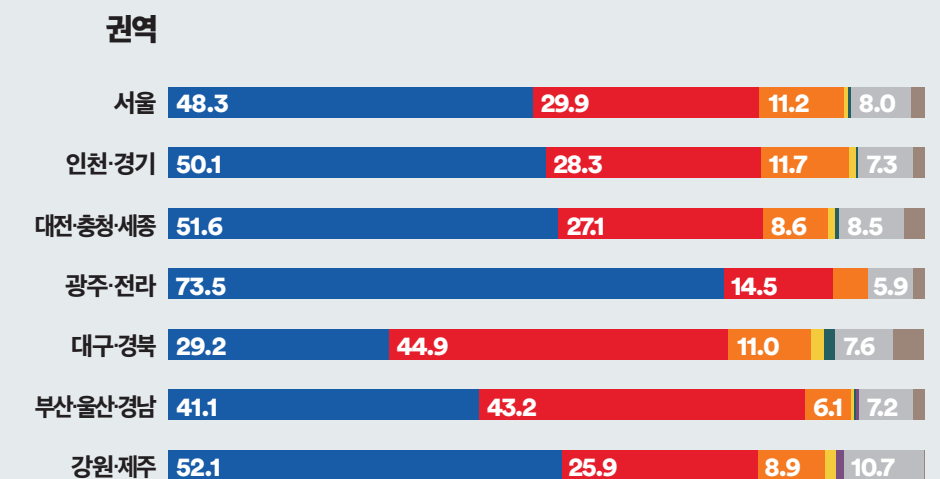
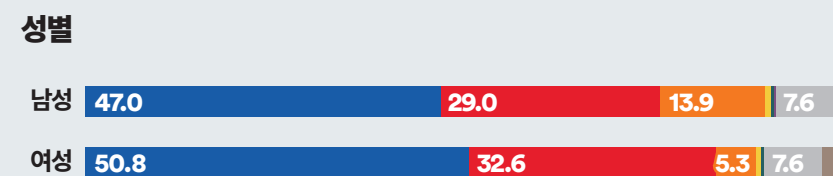

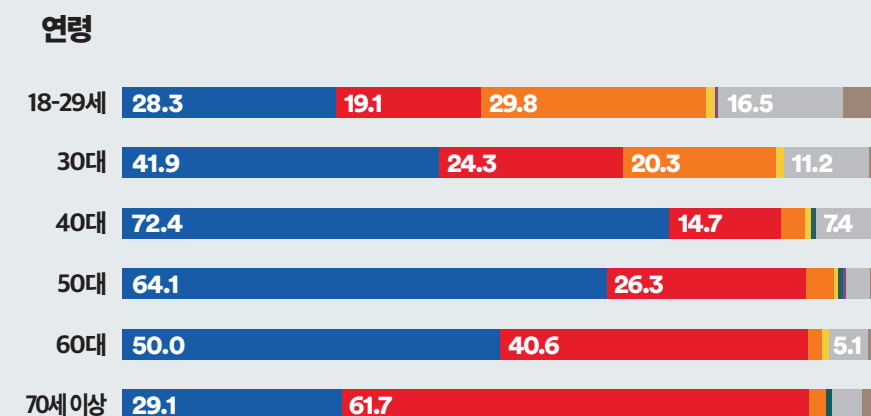
Q. 이번 대선에 출마한 다음 후보 중 누구에게 투표하시겠습니까?



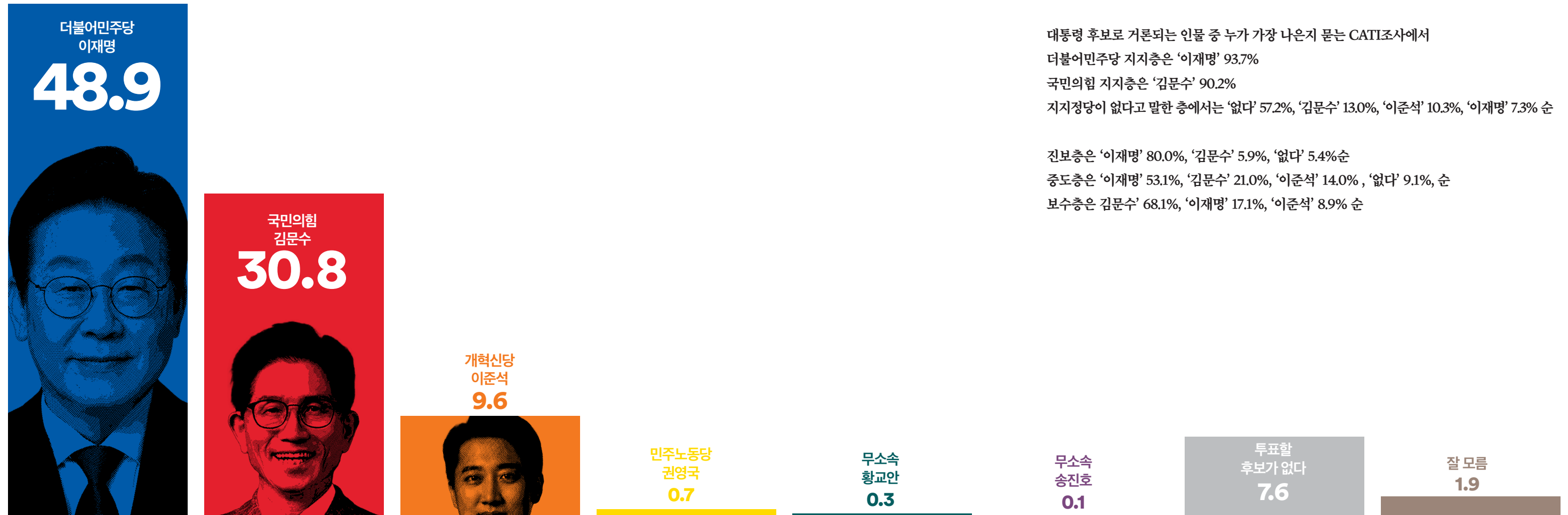
대통령 후보로 거론되는 인물 중 누가 가장 나은지 묻는 CATI조사에서 '이재명'이 '김문수' 대비 우세(격차: 18.1%p)

남성층에서는 '이재명' 47.0%, '김문수' 29.0%, '이준석' 13.9%, '없다' 7.6% 순
여성층에서는 '이재명' 50.8%, '김문수' 32.6%, '없다' 7.6% 순

TK와 PK를 제외한 모든 권역 및 30~60대 응답층에서 '이재명'이 앞서거나 우세
PK는 '이재명'과 '김문수' 비등하고, TK와 70세 이상 응답층에서는 '김문수' 우세
18-29세 응답층에서는 '이준석' 29.8%, '이재명' 28.3%, '김문수' 19.1%, '없다' 16.5% 순
18-29세 남성층에서는 '이준석' 43.7%, '김문수' 21.1%, '없다' 19.1%, '이재명' 12.9% 순
18-29세 여성층에서는 '이재명' 44.8%, '김문수' 16.9%, '이준석' 14.7, '없다' 13.7% 순



Q. 이번 대선에 출마한 다음 후보 중 누구에게 투표하시겠습니까?



대통령 후보로 거론되는 인물 중 누가 가장 나은지 묻는 CATI조사에서

더불어민주당 지지층은 '이재명' 93.7%

국민의힘 지지층은 '김문수' 90.2%

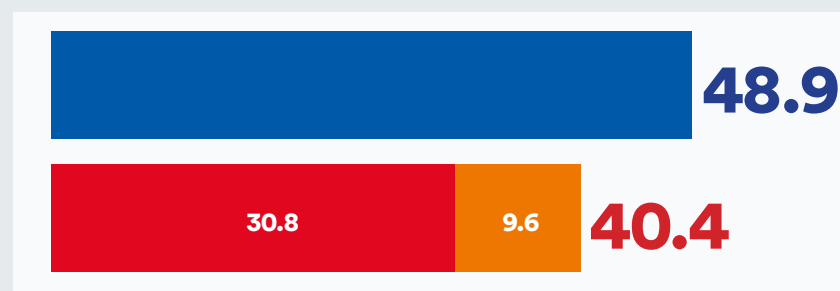
지지정당이 없다고 말한 층에서는 '없다' 57.2%, '김문수' 13.0%, '이준석' 10.3%, '이재명' 7.3% 순

진보층은 '이재명' 80.0%, '김문수' 5.9%, '없다' 5.4%순

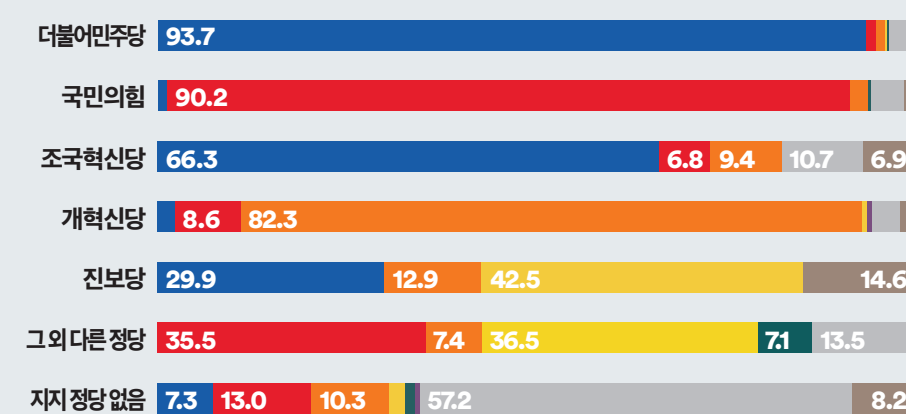
중도층은 '이재명' 53.1%, '김문수' 21.0%, '이준석' 14.0%, '없다' 9.1%, 순

보수층은 김문수' 68.1%, '이재명' 17.1%, '이준석' 8.9% 순

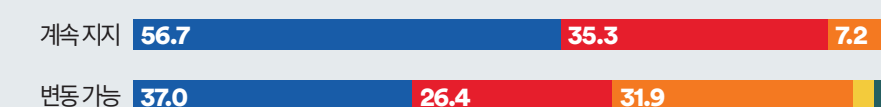
더불어민주당 후보 vs 국민의힘+개혁신당 후보



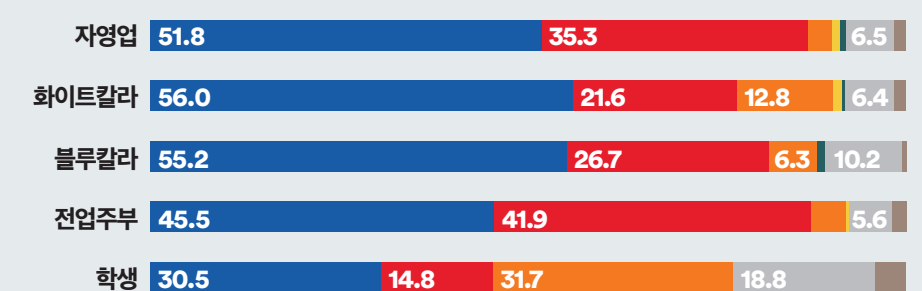
정당지지도



지지의향



직업



■ 더불어민주당 이재명
 ■ 국민의힘 김문수
 ■ 개혁신당 이준석
 ■ 민주노동당 권영국
 ■ 무소속 황교안
 ■ 무소속 송진호
 ■ 투표할 후보가 없다
 ■ 잘 모름

세부지표 표기 안해, 직업층의 농업·축산업, 학생 기타, 은퇴·무직, 발할 수 없음층은 표시하지 않았습니다. 정당지지도의 잘 모름층과 지지의향의 잘 모름층은 표기하지 않았습니다. 상황에 따라 바뀔 수도 있다는 변동 가능성으로 표시했습니다.

가상대결 + 계속 지지의향

Q. 이번 대선에 출마한 다음 후보 중 누구에게 투표하시겠습니까?



Q. 현재 지지하는 후보를 계속 지지할 생각이십니까?

투표할 후보를 선택한 응답자에게 재질문 하였습니다. (n=1,813)



가상 양자대결: 이재명 VS 김문수

Q. 만약 다음 두 후보가 맞붙는다면 누구에게 투표하시겠습니까?



응답자 절반 이상이 '더불어민주당 이재명에게 투표하겠다'고 응답

TK, PK를 제외한 모든 권역과 60대 이하 응답층에서 '더불어민주당 이재명'이 앞서거나 우세

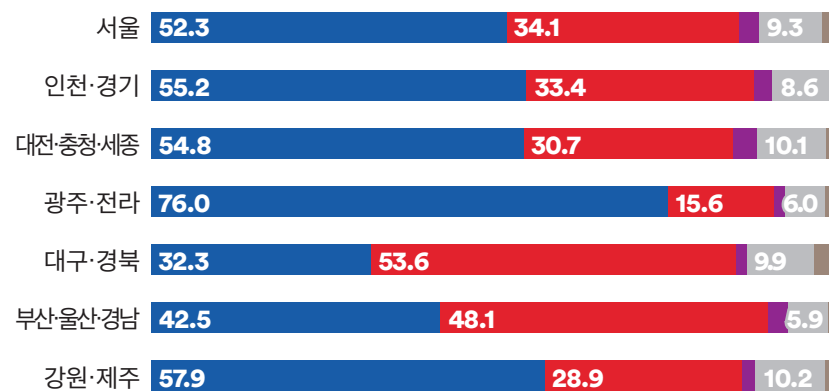
TK와 70세 이상 응답층에서는 '국민의힘 김문수' 우세

국민의힘 지지층(93.2%), 보수층(73.1%)에서는 '국민의힘 김문수' 우세

18-29세의 경우, 남성층에서는 '김문수' 앞서고, 여성층에서는 '이재명' 우세

지지하던 후보를 계속 지지하겠다는 응답은 '이재명' 57.8%, '김문수' 37.7%

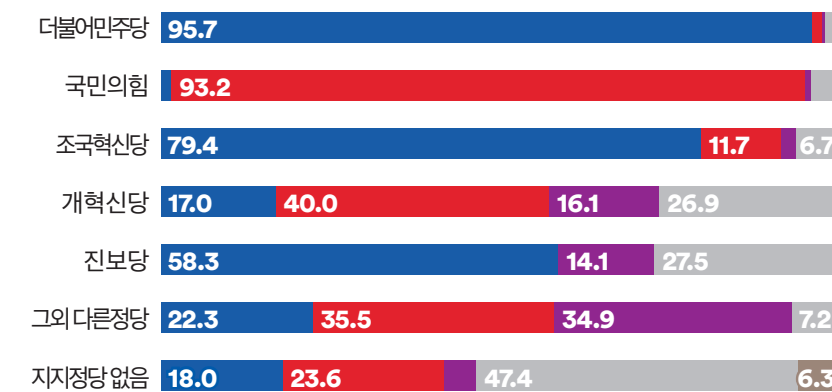
권역



성별



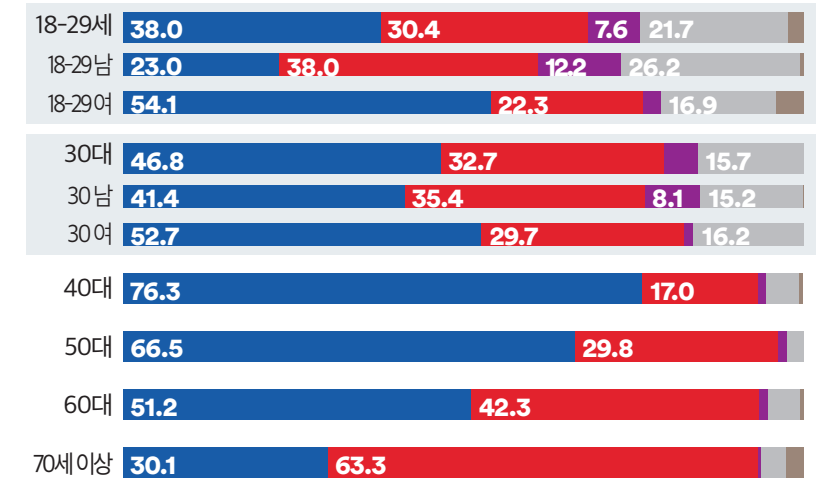
정당지지도



지지의향



연령




세부지표 표기 안해 정당지지도의 잘못된 층과 지지의향의 잘못된 층은 표기하지 않았습니다. 상황에 따라 비율 수도 있다는 변동 가능성으로 표시했습니다.

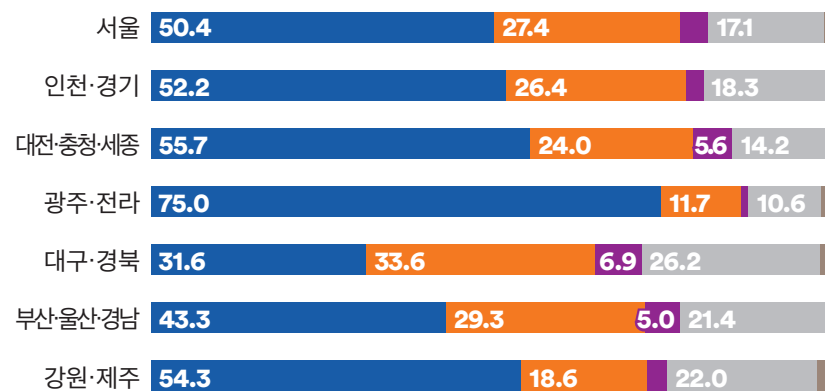
가상 양자대결: 이재명 VS 이준석

Q. 그렇다면 다음 두 후보가 맞붙는다면 누구에게 투표하시겠습니까?

응답자 절반 이상이 '더불어민주당 이재명에게 투표하겠다'고 응답
TK를 제외한 모든 권역과 연령에서 '더불어민주당 이재명' 앞서거나 우세
TK에서는 두 후보 지지가 비등함
'개혁신당 이준석'은 18-29세 남성층에서 63.3%, 30대 남성층에서 51.4%의 지지를 받음
지지하던 후보를 계속 지지하겠다는 응답은 '이재명' 57.3%, '이준석' 22.6%



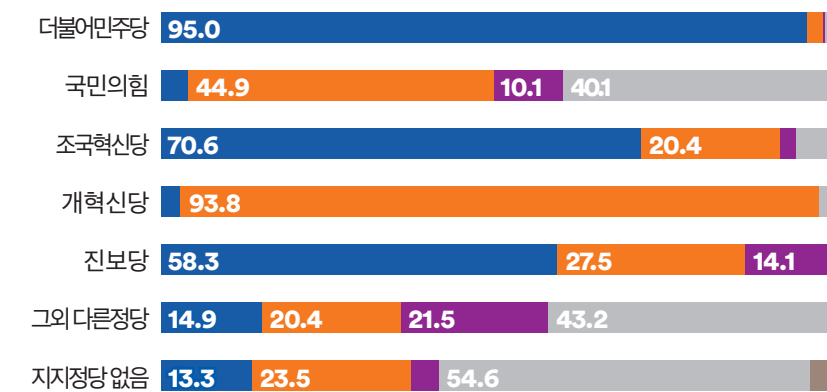
권역



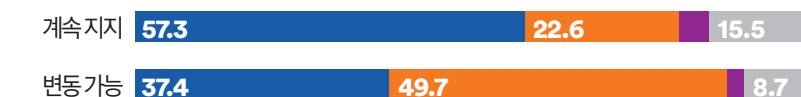
성별



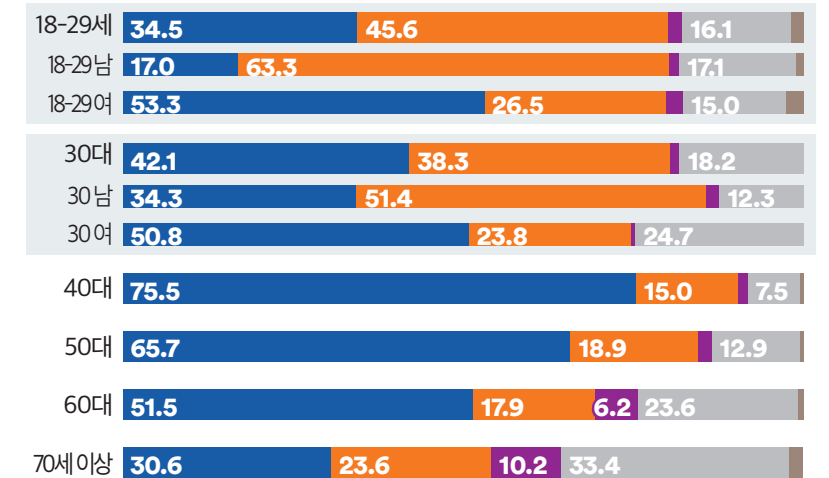
정당지지도



지지의향



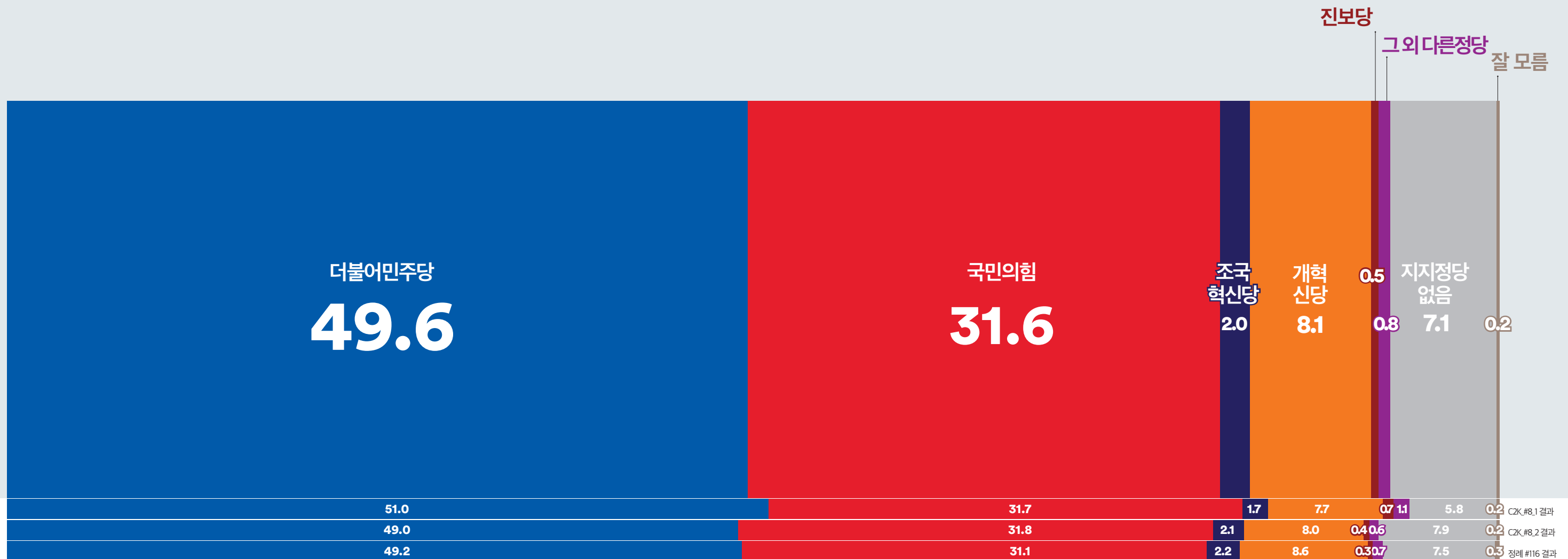
연령



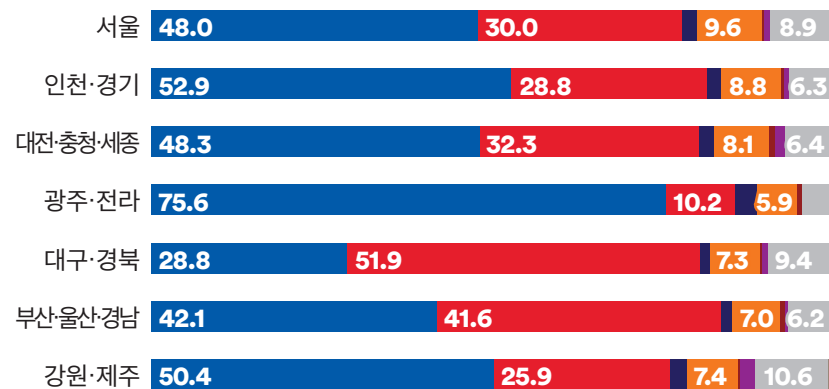
■ 더불어민주당 이재명 ■ 개혁신당 이준석 ■ 그 외 다른 후보 ■ 투표할 후보가 없다 ■ 잘 모름
세부지표 표기 안해 정당지지도의 잘못된 표기하지 않았습니다. 상황에 따라 비표할 수도 있다는 변동 가능성으로 표기했습니다.

C6K #8_1,2+정례 정당지지도

Q. 지지하거나 조금이라도 더 호감이 가는 정당은 어디입니까?




지역



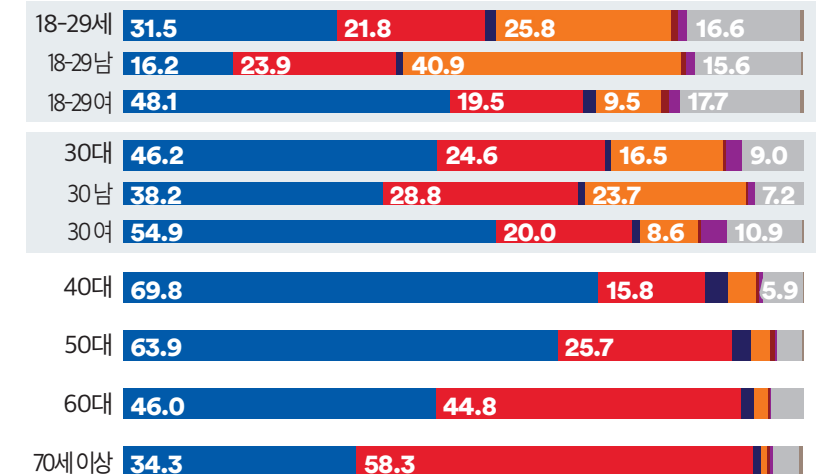
성별



이념성향

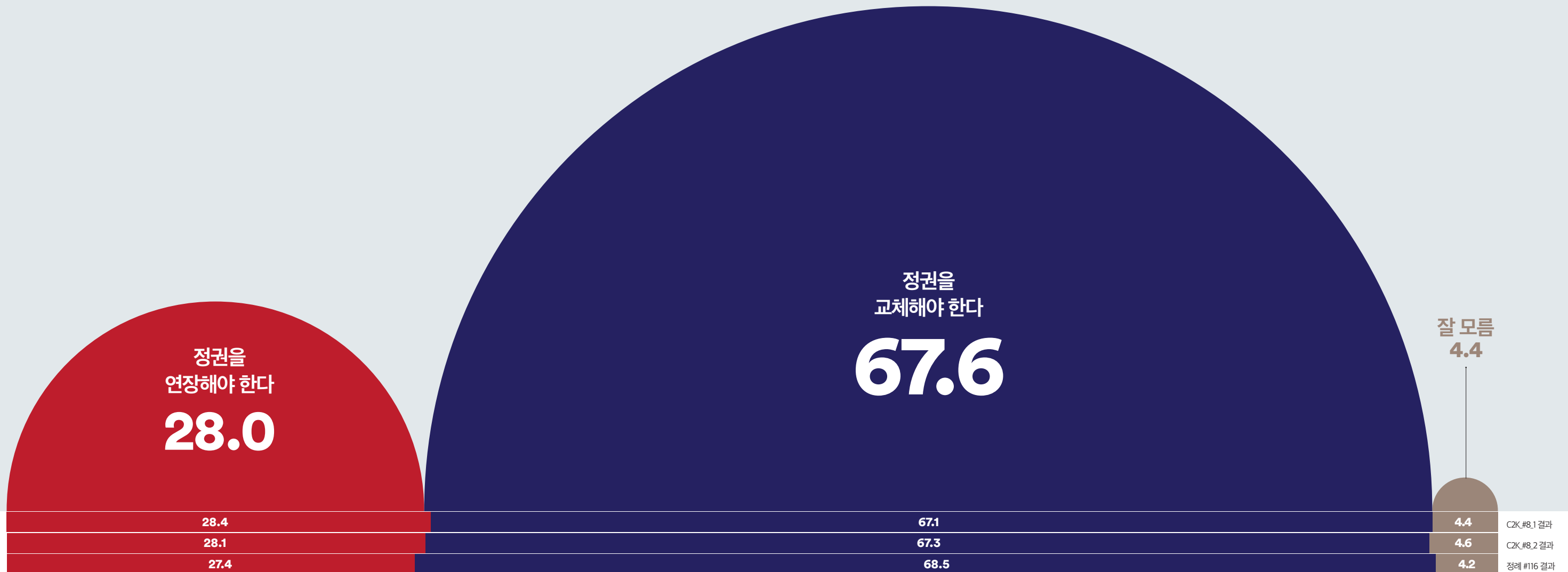


연령

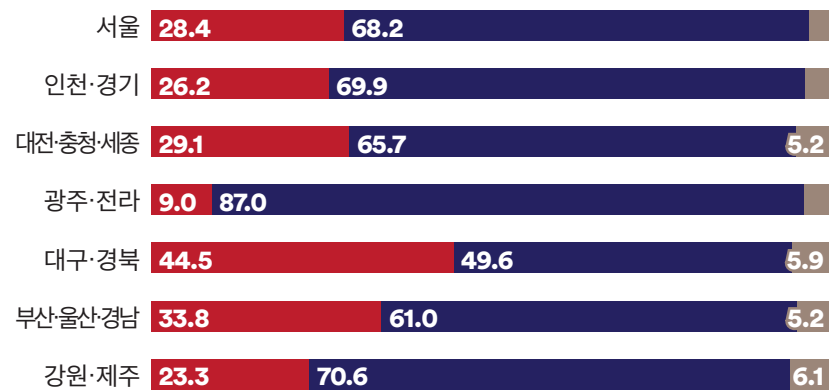


C6K #8_1,2+정례 대선인식

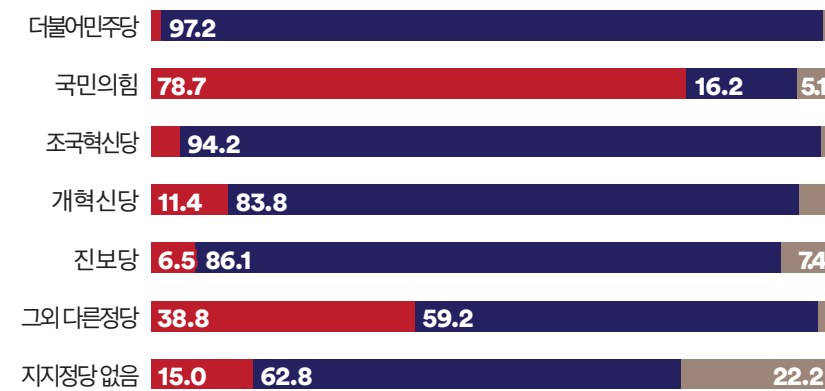
Q. 이번 대통령선거에 대한 다음 의견 중 어디에 더 공감하십니까?



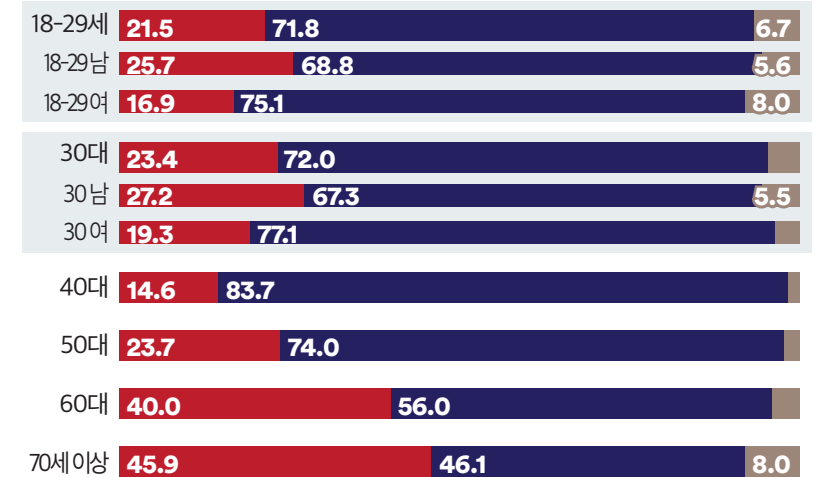
지역



정당지지도



연령



성별

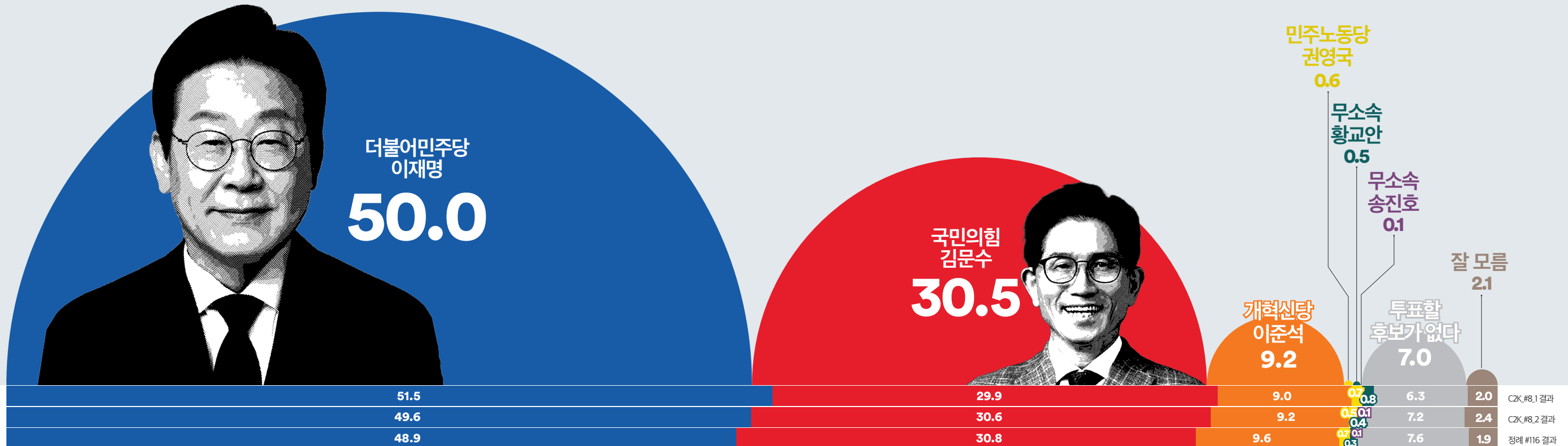


정권을 연장해야 한다 정권을 교체해야 한다 잘 모름

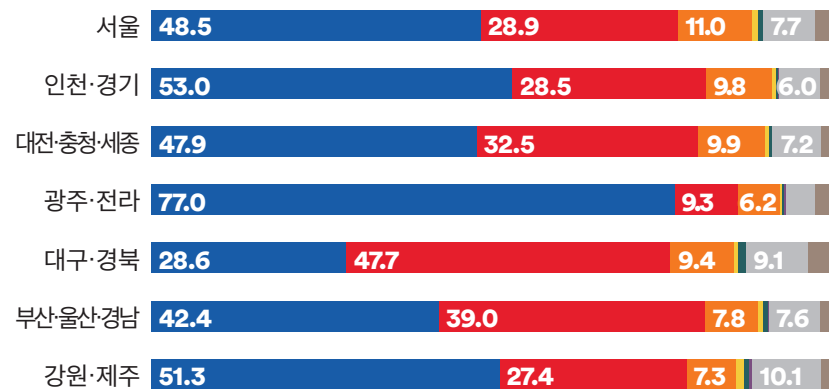
세부지표 표기 안배: 정당지지도의 잘모름층은 표기하지 않았습니다

C6K #8_1,2+정례 가상대결

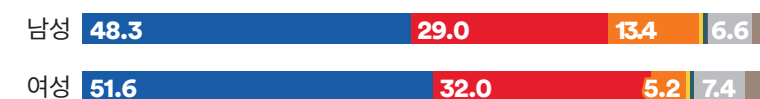
Q. 이번 대선에 출마한 다음 후보 중 누구에게 투표하시겠습니까?



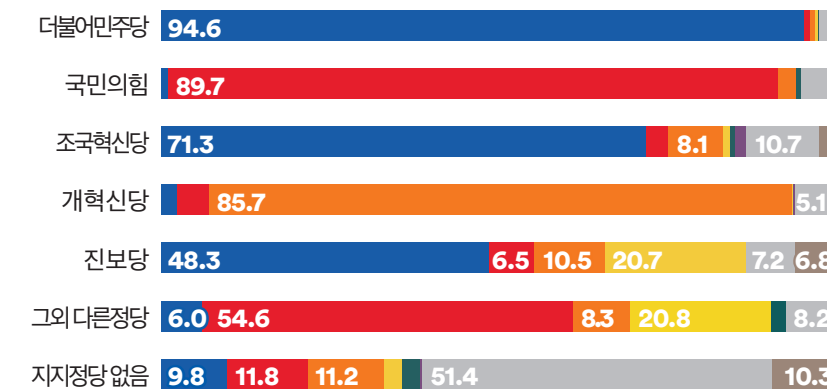
지역



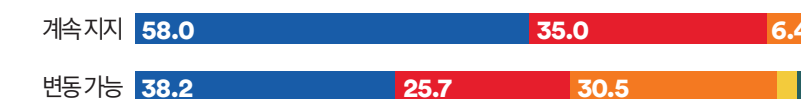
성별



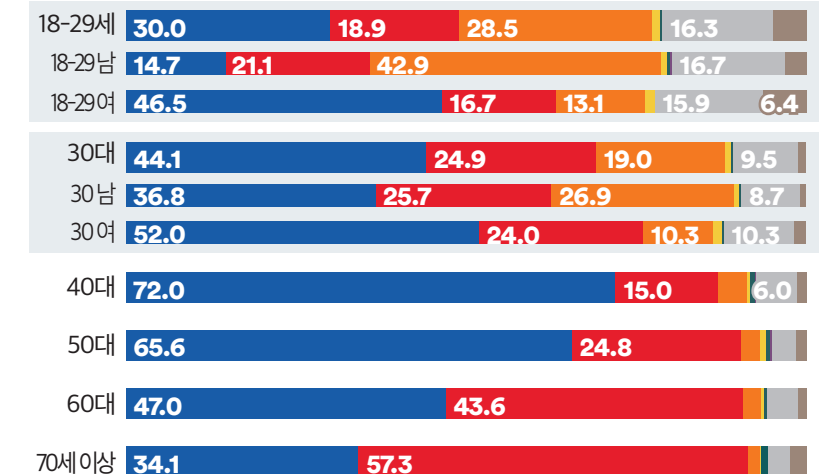
정당지지도



지지의향



연령




세부지표 표기 안내: 정당지지도의 절모를충과 지지의향의 절모를충은 표기하지 않습니다. 상황에 따라 바뀔 수도 있다는 변동 기능으로 표시했습니다.

이차지출은 유권자의견을 표기하지 않습니다.



C6K #8_1,2+정례 가상대결

Q. 이번 대선에 출마한 다음 후보 중 누구에게 투표하시겠습니까?

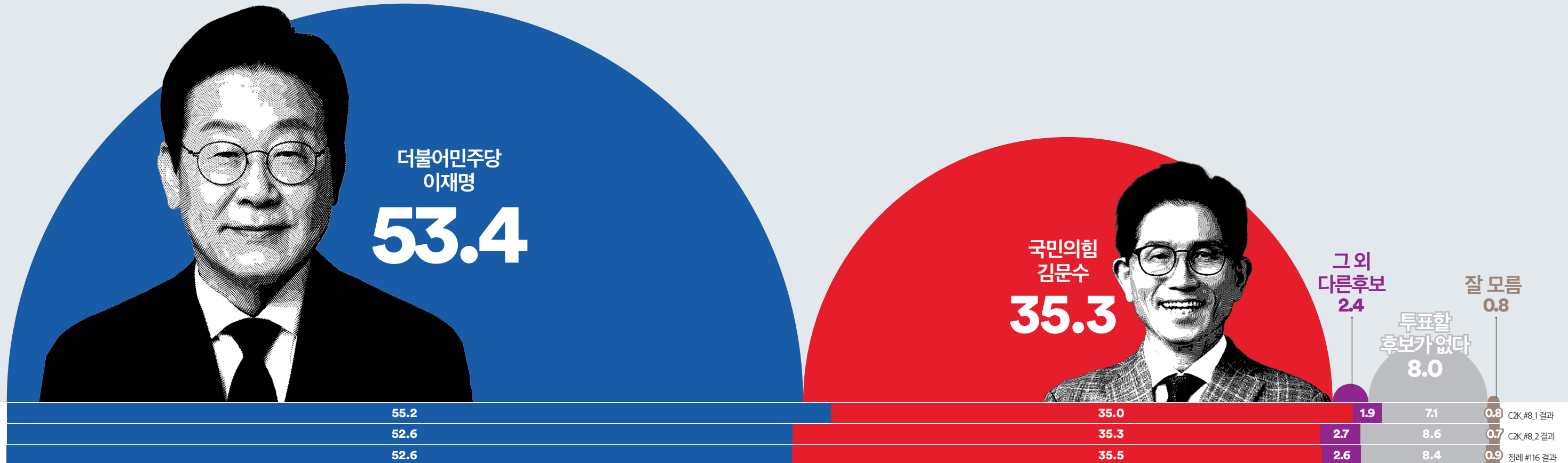


Q. 현재 지지하는 후보를 계속 지지할 생각이십니까?
투표할 후보를 선택한 응답자에게 재질문 하였습니다. (n=5,471)

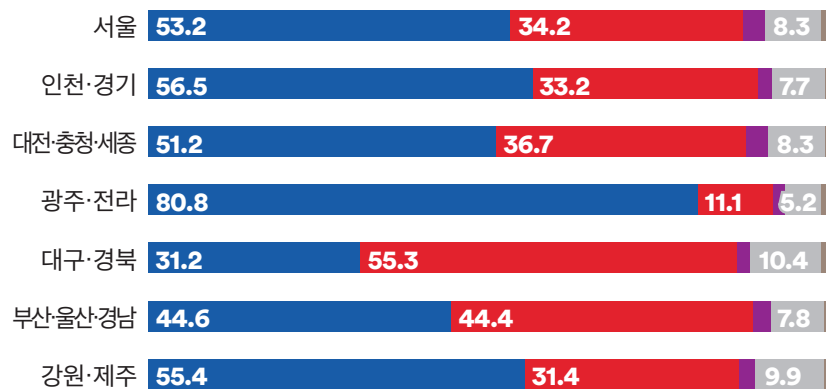


C6K #8_1,2+정례 가상양자대결 이재명 vs 김문수

Q. 만약 다음 두 후보가 맞붙는다면 누구에게 투표하시겠습니까?



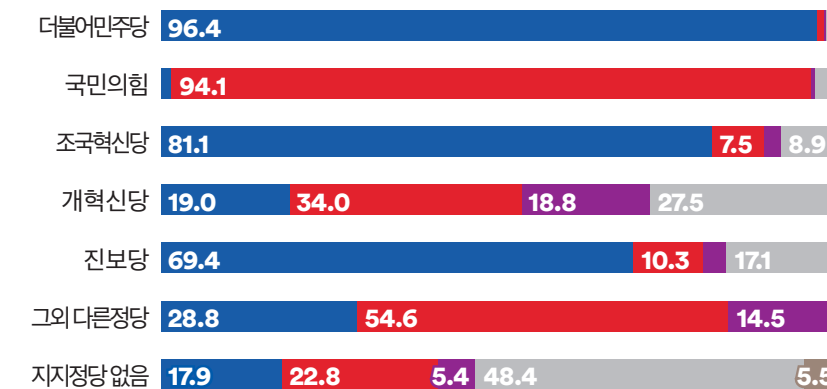
권역



성별



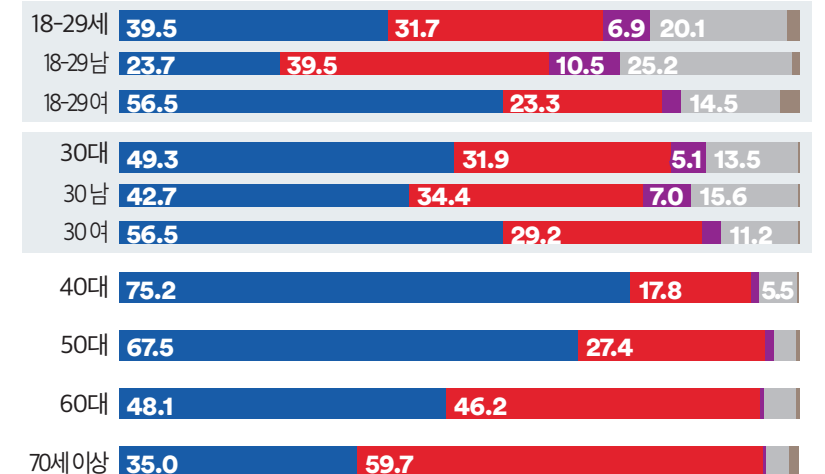
정당지지도



지지의향



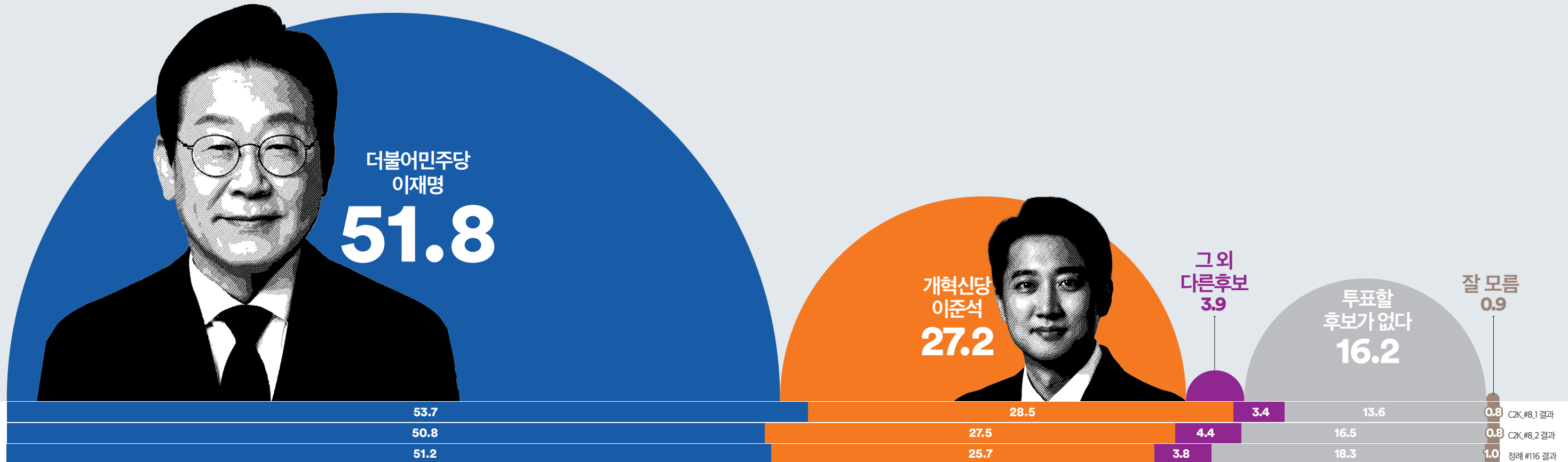
연령



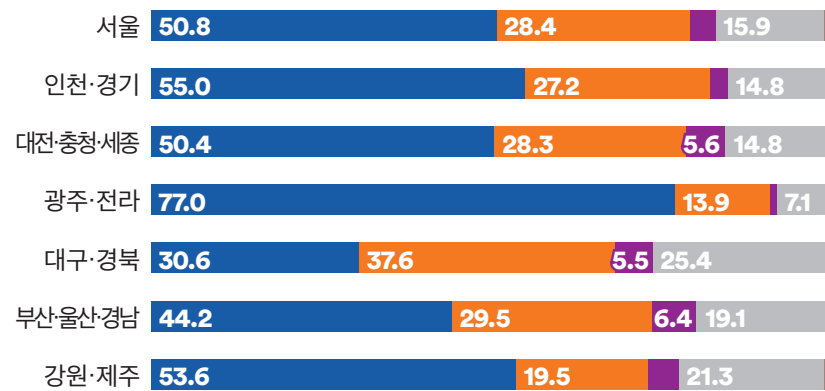
세부지표 표기 안배: 정당지지도의 절모를총과 지지의향의 절모를총은 표기하지 않습니다. 상황에 따라 비율 수도 있다는 변동 가능성으로 표시했습니다.

C6K #8_1,2+정례 가상양자대결 이재명 vs 이준석

Q. 그렇다면, 다음 두 인물이 맞붙는다면 누구에게 투표하시겠습니까?



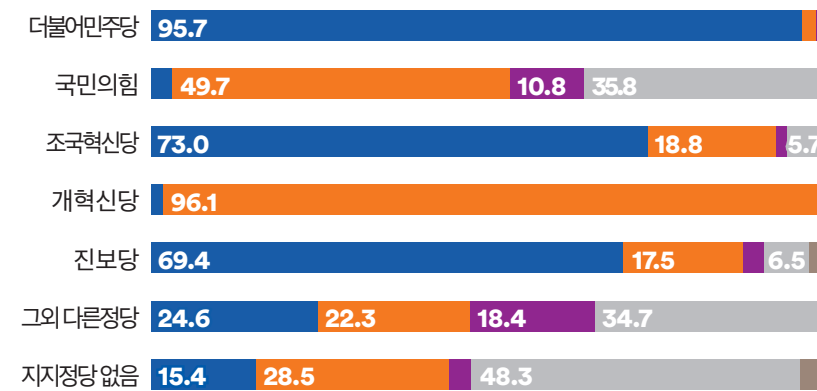
지역



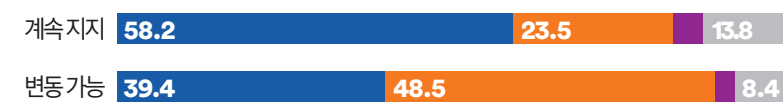
성별



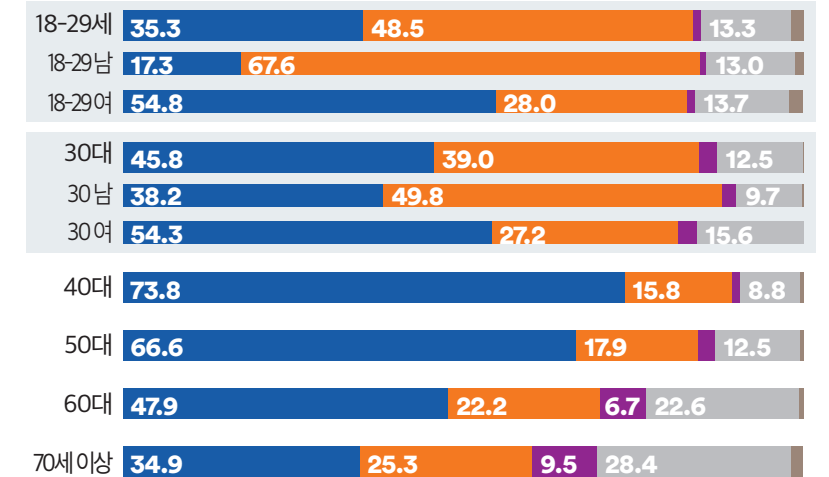
정당지지도



지지의향



연령



세부지표 표기 안내: 정당지지도의 잘못표현과 지지의향의 잘못표현은 표기하지 않습니다. 상황에 따라 비율 수도 있다는 변동 가능성으로 표시했습니다.

WWW.
FLOWERRESEARCH.
COM

여론조사꽃 정례여론조사 보고서

WR_202505_15
